

## CHARAKTERYSTYKA ŁÓDZKIEGO RYNKU PRACY NA DZIEŃ 31 MARCA 2018 ROKU

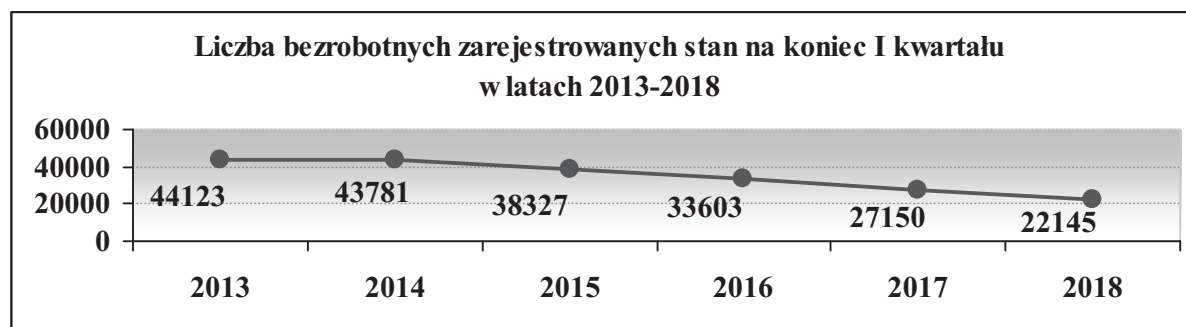
### I. LUDNOŚĆ W ŁODZI.

Według danych opublikowanych przez Główny Urząd Statystyczny na dzień 31.12.2017 w województwie łódzkim stan ludności wynosił 2476315 z czego 690422 wynosiła populacja w Łodzi. Przyrost naturalny był na poziomie -3782. Migracje wewnętrzne wynosiły: napływ 3536, odpływ 4725, a zagraniczne: imigracja 178, emigracja 226. Łódź to miasto, w którym podejmowane są różne przedsięwzięcia oraz projekty mające na celu obniżanie poziomu bezrobocia. Rynek pracy w Łodzi można nazwać rynkiem pracownika.

### II. INFORMACJA O POZIOMIE BEZROBOCIA.

Według stanu na koniec I kwartału 2018 roku w Łodzi zarejestrowanych było 22 145 osób bezrobotnych. Liczba bezrobotnych zarejestrowanych w Powiatowym Urzędzie Pracy w Łodzi była niższa o 5 005 tj. 18,43% w stosunku do końca I kwartału 2017 roku.

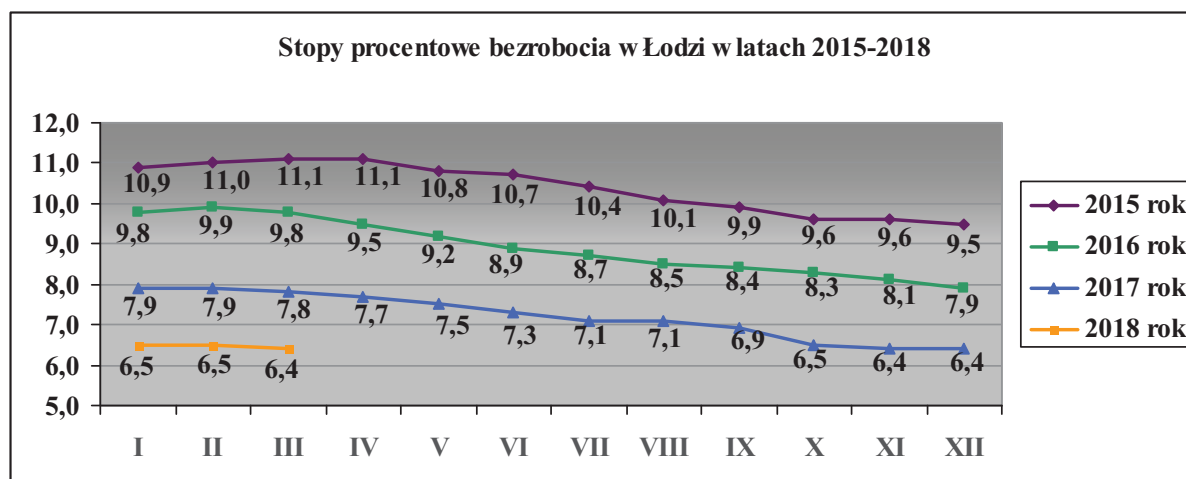
WYKRES 1. LICZBA OSÓB ZAREJESTROWANYCH W ŁODZI.<sup>1</sup>



Stopa bezrobocia w Łodzi, na koniec marca 2018 r. wynosiła 6,4% i była niższa o 1,4 punktu procentowego od stopy bezrobocia na koniec marca 2017 roku. Bezrobocie w Polsce i Województwie w marcu 2018 roku było wyższe od bezrobocia w Łodzi i wynosiło odpowiednio – 6,8% w Polsce i 6,6% w Województwie

<sup>1</sup> Dane z WUP „Informacja sygnałna o rynku pracy” koniec marca 2013-2018 r.

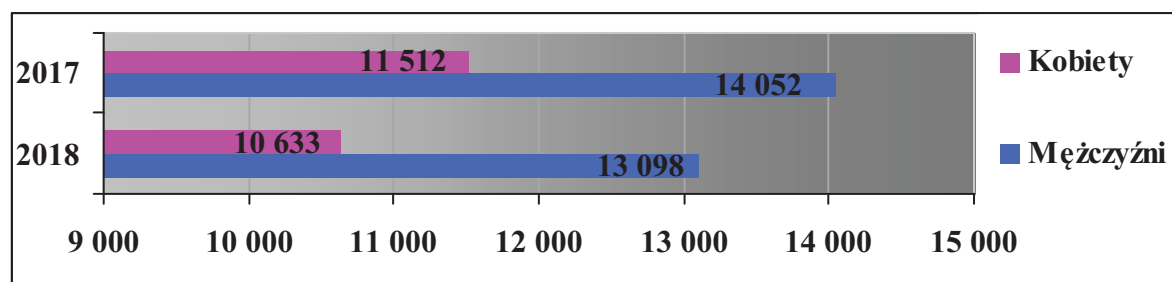
WYKRES 2. STOPA BEZROBOCIA REJESTROWANEGO W ŁODZI.<sup>2</sup>



### III. CHARAKTERYSTYKA ZAREJESTROWANYCH BEZROBOTNYCH.

Na koniec marca 2018 roku wśród bezrobotnych zarejestrowanych było 11 512 mężczyzn (51,98% ogółu bezrobotnych) oraz 10 633 kobiet (48,02% ogółu). W porównaniu z marcem 2017 roku nastąpił spadek zarejestrowanych mężczyzn o 954, a kobiet o 879.

WYKRES 3. BEZROBOTNE KOBIETY I MĘŻCZYŹNI W ŁODZI WEDŁUG STANU NA KONIEC MARCA 2017 I 2018 ROKU.<sup>3</sup>



Na koniec I kwartału 2018 r. tak jak i na koniec I kwartału 2017 r. najwyższe rejestrowane bezrobocie w Łodzi występowało w grupie osób w wieku 35-44 lat, osoby te stanowiły 26,64% i 24,96% ogólnej liczby bezrobotnych. W I kwartale 2018 roku na podobnym poziomie było bezrobocie wśród osób w wieku 45-54 i 25-34 odpowiednio 21,45% i 21,10%. Bezrobotni w wieku 55-60 stanowili 15,00% ogółu. 9,60% ogółu stanowili bezrobotni w wieku 60 i więcej, a bezrobotni w wieku 18-24 stanowili 6,21%.

<sup>2</sup> Dane z GUS „Stopa bezrobocia rejestrowanego według regionów, województw, podregionów i powiatów” w latach 2015–2018.

<sup>3</sup> Dane z Wojewódzkiego Urzędu Pracy w Łodzi „Informacja sygnałna o rynku pracy - marzec” 2017 i 2018 rok.

TABELA 1. LICZBA BEZROBOTNYCH WG WIEKU STAN NA KONIEC I KWARTAŁU 2017 i 2018 ROKU.<sup>4</sup>

<b>Grupy wiekowe:</b>	<b>I kwartał 2017</b>		<b>I kwartał 2018</b>	
18-24	1 771	6,52%	1 376	6,21%
25-34	5 811	21,40%	4 671	21,10%
35-44	6 775	24,96%	5 901	26,64%
45-54	5 468	20,14%	4 752	21,45%
55-60	4 083	15,04%	3 321	15,00%
60 i więcej	3 242	11,94%	2 124	9,60%
Razem:	27 150		22 145	

Wśród bezrobotnych oraz poszukujących pracy najliczniejszą grupę stanowiły osoby z wykształceniem gimnazjalnym i poniżej tj. 39,82%, w stosunku do I kwartału 2017 r. liczba osób bezrobotnych z ww. wykształceniem zmalała o 15,57% tj. 1 805 osób. Najwyższym poziomem aktywności zawodowej charakteryzują się osoby z wykształceniem średnim ogólnokształcącym, które stanowią 11,71% z całości liczby bezrobotnych w I kw. 2018 r.

TABELA 2. LICZBA BEZROBOTNYCH WG WYKSZTAŁCENIA STAN NA KONIEC I KWARTAŁ 2017 i 2018 ROKU.<sup>5</sup>

<b>Wykształcenie:</b>	<b>I kwartał 2017</b>		<b>I kwartał 2018</b>	
Wyższe	3 681	13,56%	3 108	14,03%
Policealne i średnie zawodowe	4 937	18,18%	3 847	17,38%
Średnie ogólnokształcące	3 183	11,72%	2 594	11,71%
Zasadnicze zawodowe	4 726	17,41%	3 778	17,06%
Gimnazjalne i poniżej	10 623	39,13%	8 818	39,82%
Razem:	27 150		22 145	

Na koniec marca 2018 roku najliczniejszą grupę pod względem czasu pozostawania bez pracy stanowiły osoby bezrobotne powyżej 24 miesięcy (28,55% z ogółu). Osoby pozostające bez pracy przez okres 1-3 mies. stanowiły 16,90% ogółu. 16,07% stanowiły osoby wg czasu pozostawania bez pracy 12-24 mies., osoby bezrobotne 6-12 mies. stanowiły 15,46%. Osoby pozostające bez pracy 3-6 mies. stanowiły 14,23% ogółu, a osoby bezrobotne do 1 miesiąca 8,79% ogółu. W porównaniu do I kwartału 2017 r. w I kwartale 2018 roku nastąpił spadek o 2 097 osób tj. 24,91% pozostających bez pracy powyżej 24 mies.

TABELA 3. LICZBA BEZROBOTNYCH WG CZASU POZOSTAWANIA BEZ PRACY STAN NA KONIEC I KWARTAŁU 2017 I 2018 ROKU.<sup>6</sup>

	<b>I kwartał 2017</b>		<b>I kwartał 2018</b>	
Do 1 miesiąca	2 512	9,25%	1 947	8,79%
1-3	3 928	14,47%	3 742	16,90%
3-6	3 867	14,24%	3 152	14,23%
6-12	3 978	14,65%	3 424	15,46%
12-24	4 446	16,38%	3 558	16,07%
Pow. 24	8 419	31,01%	6 322	28,55%
Razem:	27 150		22 145	

<sup>4</sup> Dane z PUP „MRPiPS - 01 Bezrobotni oraz poszukujący pracy według czasu pozostawania bez pracy, wieku, poziomu wykształcenia i stażu pracy” stan w końcu I kwartału 2017 i 2018 r.

<sup>5</sup> Dane z PUP „MRPiPS – 01 Bezrobotni oraz poszukujący pracy według czasu pozostawania bez pracy, wieku, poziomu wykształcenia i stażu pracy” stan w końcu I kwartału 2017 i 2018 r.

<sup>6</sup> Dane z PUP „MRPiPS – 01 Bezrobotni oraz poszukujący pracy według czasu pozostawania bez pracy, wieku, poziomu wykształcenia i stażu pracy” stan w końcu I kwartału 2017 i 2018 r.

Biorąc pod uwagę staż pracy w I kwartale 2018 roku najliczniejszą grupę stanowiły osoby, które pracowały krócej niż rok – 5 201 tj. 23,49% ogółu bezrobotnych. Liczba osób w tej grupie zmniejszyła się w stosunku do I kwartału 2017 roku o 788 osób kiedy wynosiła 5 989 tj. 22,06% ogółu bezrobotnych. Mimo spadku liczby bezrobotnych ze stażem do 1 roku ich procentowy udział w ogólnej liczbie bezrobotnych w I kwartale 2018 roku jest wyższy o 1,43% niż w roku ubiegłym.

TABELA 4. LICZBA BEZROBOTNYCH WG STAŻU PRACY STAN NA KONIEC I KWARTAŁU 2017 i 2018 ROKU.<sup>7</sup>

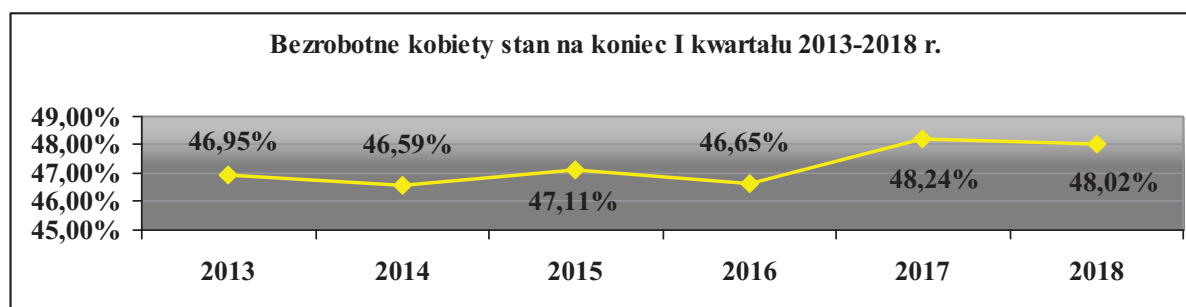
	I kwartał 2017		I kwartał 2018	
	Liczba	Procent	Liczba	Procent
Do 1 roku	5 989	22,06%	5 201	23,49%
1-5	5 032	18,53%	4 427	20,00%
5-10	4 386	16,16%	3 659	16,52%
10-20	4 556	16,78%	3 689	16,66%
20-30	4 030	14,84%	2 859	12,91%
30 lat i więcej	1 213	4,47%	794	3,58%
Bez stażu	1 944	7,16%	1 516	6,84%
Razem:	27 150		22 145	

#### IV. SYTUACJA WYBRANYCH KATEGORII BEZROBOTNYCH.

##### Bezrobocie wśród kobiet.

Na koniec marca 2018 roku w Łodzi zarejestrowanych było 10 633 kobiet, stanowiły one 48,02% ogólnej liczby osób bezrobotnych. Najliczniejszą grupę pod względem wykształcenia, stanowiły kobiety posiadające wykształcenie gimnazjalne i poniżej 3 834 osób tj. 36,06%. 3 180 tj. 29,91% kobiet pozostawało bez pracy powyżej 24 miesięcy. W strukturze wiekowej dominowała kategoria: 35-44 lata – 3 086 osób tj. 29,02% ogółu zarejestrowanych kobiet. Najwięcej kobiet tj. 23,58% (2 507 os.) posiadało staż pracy do 1 roku. Z danych Powiatowego Urzędu Pracy wynika, że wśród bezrobotnych oraz poszukujących pracy z wykształceniem wyższym 60,33% to kobiety, mają one jednak staż pracy krótszy od mężczyzn oraz dłuższy czas pozostawania bez pracy.

WYKRES 4. BEZROBOCIE WŚRÓD KOBIEC.<sup>8</sup>



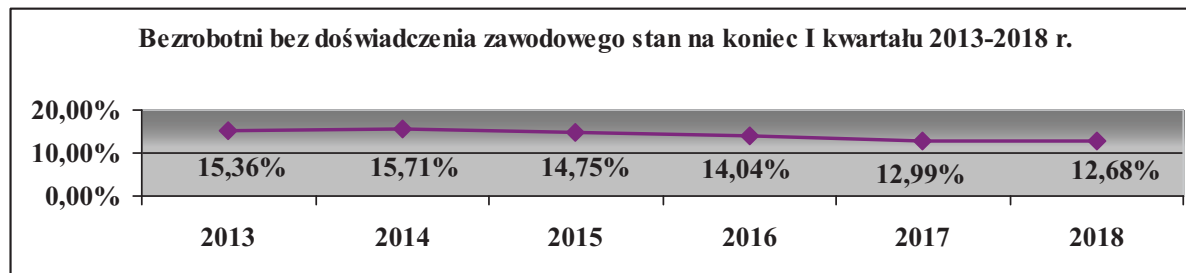
<sup>7</sup> Dane z PUP „MRPiPS – 01 Bezrobotni oraz poszukujący pracy według czasu pozostawania bez pracy, wieku, poziomu wykształcenia i stażu pracy” stan w końcu I kwartału 2017 i 2018 r.

<sup>8</sup> Dane z PUP „MRPiPS – 01 Bezrobotni oraz poszukujący pracy według czasu pozostawania bez pracy, wieku, poziomu wykształcenia i stażu pracy” stan w końcu I kwartału 2013-2018 r.

### Bezrobotni bez doświadczenia zawodowego.

Osoby bezrobotne bez doświadczenia zawodowego stanowiły na koniec marca 2018 roku grupę 2 809 osób tj. 12,68% ogółu bezrobotnych zarejestrowanych w Powiatowym Urzędzie Pracy w Łodzi, w tym 1 517 kobiet. Osoby bezrobotne bez doświadczenia zawodowego stanowiły na koniec marca 2017 r. grupę 3 528 osób tj. 12,99% ogółu bezrobotnych. W Łodzi mamy do czynienia z coraz większą ilością ofert pracy. Poszukiwani są pracownicy z wysokimi kwalifikacjami, ale też pracownicy fizyczni chętni do podjęcia pracy przy produkcji. Pracę można znaleźć na wielu stanowiskach w różnych zawodach.

WYKRES 5. BEZROBOTNI BEZ DOŚWIADCZENIA ZAWODOWEGO.<sup>9</sup>

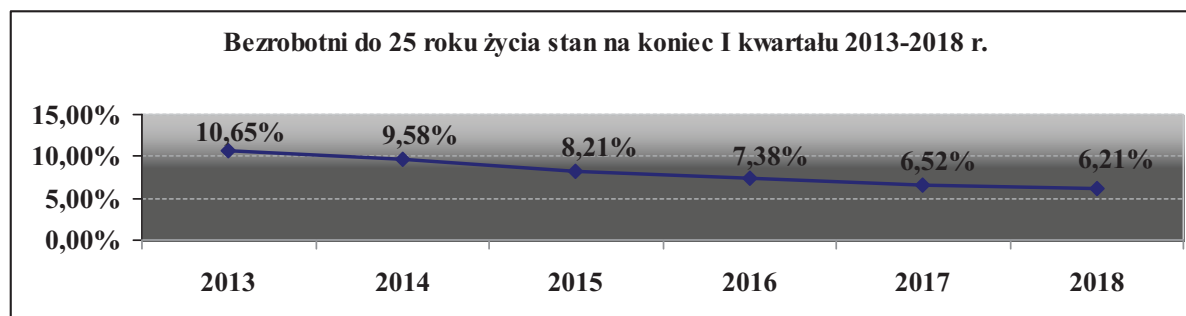


### Bezrobotni do 25 roku życia.

W rejestrze Powiatowego Urzędu Pracy w Łodzi na koniec marca 2018 r. było zarejestrowanych 1 376 osób do 25 roku życia tj. 6,21% ogółu. Wśród bezrobotnych z tej kategorii najliczniejszą grupę stanowiły osoby z wykształceniem gimnazjalne i poniżej (739 os. tj. 53,71%) oraz ze stażem pracy do 1 roku (741 os. tj. 53,85%). 28,34% tj. 390 osób stanowiły osoby pozostające bez pracy od 1 do 3 miesięcy.

W porównaniu z rokiem 2017 liczba bezrobotnych do 25 roku życia zmalała o 395 os. gdzie wynosiła 1 771 tj. 6,52% ogółu. Podobnie jak 2018 w roku 2017 osoby te głównie posiadały wykształcenie gimnazjalne i poniżej (52,85%) oraz miały staż pracy do 1 roku (50,37%). Czas pozostawania bez pracy również nie uległ zmianie i najliczniejszą grupę stanowiły osoby pozostające bez pracy od 1 do 3 miesięcy (24,22%).

WYKRES 6. BEZROBOTNI DO 25 ROKU ŻYCIA.<sup>10</sup>



<sup>9</sup> Dane z PUP „MRPiPS – 01 Bezrobotni oraz poszukujący pracy według czasu pozostawania bez pracy, wieku, poziomu wykształcenia i stażu pracy” stan w końcu I kwartału 2013-2018 r.

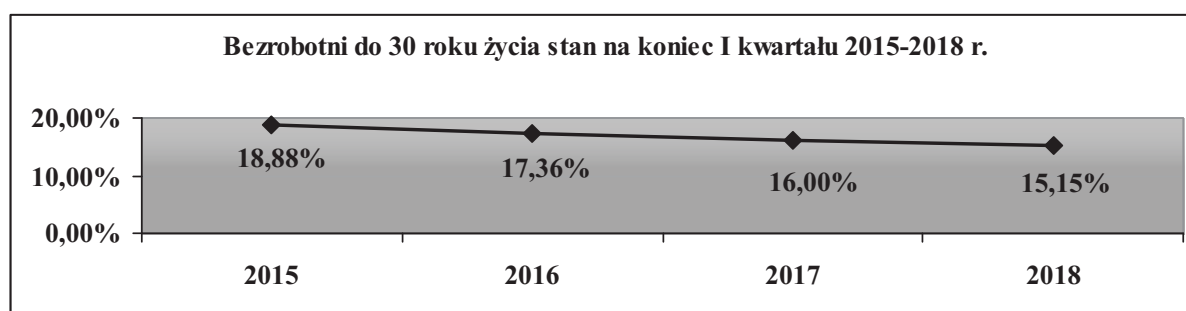
<sup>10</sup> Dane z PUP „MRPiPS – 01 Bezrobotni oraz poszukujący pracy według czasu pozostawania bez pracy, wieku, poziomu wykształcenia i stażu pracy” stan w końcu I kwartału 2013-2018 r.

### Bezrobotni do 30 roku życia.

Według statystyk na koniec I kwartału 2018 roku zarejestrowanych było 3 355 osób do 30 roku życia (15,15% ogółu bezrobotnych) . Najliczniejszą grupę stanowiły osoby ze stażem pracy do 1 roku – 1 638 (48,82% liczby os. do 30 r. ż.) oraz osoby z wykształceniem gimnazjalnym i poniżej – 1 463 (43,61% liczby os. do 30 r. ż.). Osób pozostających bez pracy od 1 do 3 mies. było 932 co stanowiło 27,80% w tej kategorii wiekowej.

Liczba osób w tej grupie wiekowej zmalała o 990 os. Na koniec marca 2017 r. zarejestrowanych było 4 345 osób do 30 roku życia (16,00% ogółu), osoby te charakteryzowały się głównie stażem pracy poniżej 1 roku (2 068 tj. 47,59% ogółu), przeważnie posiadały wykształcenie gimnazjalne i poniżej (1 897 tj. 43,66% ogółu) i najczęściej pozostawały bez pracy od 1 do 3 miesięcy (1 027 tj. 23,64% ogółu).

WYKRES 7. BEZROBOTNI DO 30 ROKU ŻYCIA..<sup>11</sup>



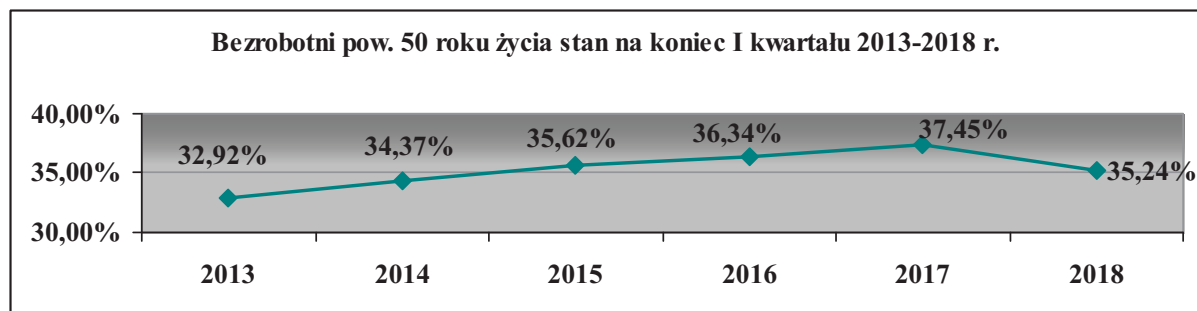
### Bezrobotni powyżej 50 roku życia.

Według statystyk łódzkiego urzędu pracy, bezrobotni powyżej 50 roku życia stanowili 35,24% ogółu bezrobotnych - 7 804 osoby. Wśród tej kategorii największą grupę pozostającą bez pracy stanowiły osoby z wykształceniem gimnazjalnym i poniżej - 3 169 osób (40,61%). Biorąc pod uwagę staż pracy, dominowały osoby ze stażem 20-30 lat - 2 492 osób (31,93%). Osoby powyżej 50 roku życia najczęściej pozostawały bez pracy powyżej 24 miesięcy – 3 038 osób (38,93%).

Liczba osób w tej grupie wiekowej zmalała o 2 363 os., na koniec marca 2017 r. zarejestrowanych było 10 167 (37,45% ogółu) osób powyżej 50 roku życia głównie ze stażem pracy 20-30 lat (3 543 tj. 34,85% ogółu), osoby te przeważnie posiadały wykształcenie gimnazjalne i poniżej (3 877 tj. 38,13% ogółu) i najczęściej pozostawały bez pracy powyżej 24 miesięcy (4 370 tj. 42,98% ogółu).

<sup>11</sup> Dane z PUP „MRPiPS – 01 Bezrobotni oraz poszukujący pracy według czasu pozostawania bez pracy, wieku, poziomu wykształcenia i stażu pracy” stan w końcu I kwartału 2015-2018 r.

WYKRES 8. BEZROBOTNI BEZ POW. 50 R. Ż.<sup>12</sup>

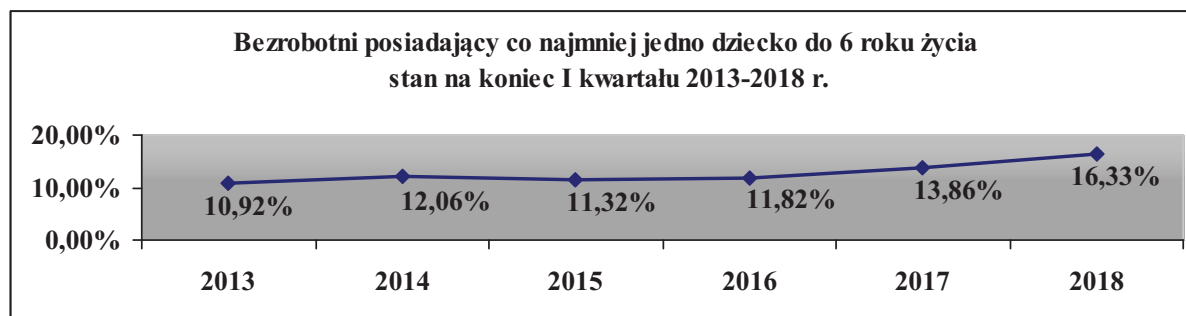


### Bezrobotni samotnie wychowujący dziecko do 6 roku życia.

Na koniec I kwartału 2018 roku zarejestrowanych było 3 617 osób posiadających co najmniej jedno dziecko do 6 roku życia, stanowili oni 16,33% ogółu bezrobotnych. Wśród nich najwięcej osób było z wykształceniem gimnazjalnym i poniżej 1 535 tj. 42,44% osób w tej grupie i znajdowało się w przedziale wiekowym 25-34 lat – 1 786 tj. 49,38%. Osoby te najczęściej pozostawały bez pracy pow. 24 miesiące – 833 tj. 23,03%. W grupie osób samotnie wychowujących dziecko do 6 roku życia, najwięcej z nich posiadało staż pracy do 1 roku – 1 094 os. tj. 30,25%. Liczba bezrobotnych samotnie wychowujących dziecko do 6 r. ż. zmalała o 146 osób w stosunku do I kwartału roku ubiegłego.

W I kwartale 2017 roku liczba bezrobotnych samotnie wychowujących dziecko do 6 roku życia wynosiła 3 763 os. Podobnie jak roku 2018 w 2017 osoby te głównie znajdowały się w przedziale wiekowym 25-34 lata (1 935 tj. 51,42% ogółu), posiadały wykształcenie gimnazjalne i poniżej (1 613 tj. 42,87% ogółu) oraz czas pozostawania bez pracy powyżej 24 miesiące (8463 tj. 22,93% ogółu). Staż pracy wśród tych osób w 2017 roku był dłuższy i wynosił od 1 do 5 lat (1 100 tj. 29,23% ogółu).

WYKRES 9. BEZROBOTNI POSIADAJĄCY CO NAJMNIJ JEDNO DZIECKO DO 6 R. Ż.<sup>13</sup>



### Długotrwale bezrobotni.

Udział osób długotrwale bezrobotnych tzn. pozostających w rejestrze urzędu pracy łącznie przez okres powyżej 12 m-cy w okresie ostatnich 2 lat, z wyłączeniem okresów odbywania stażu i przygotowania zawodowego dorosłych, w ogólnej liczbie zarejestrowanych osób bezrobotnych kształtował się na poziomie 12 864 osób tj. 58,09% ogółu. Najwięcej osób w tej kategorii posiadało wykształcenie gimnazjalne i poniżej – 5 514 tj. 42,86% ogółu

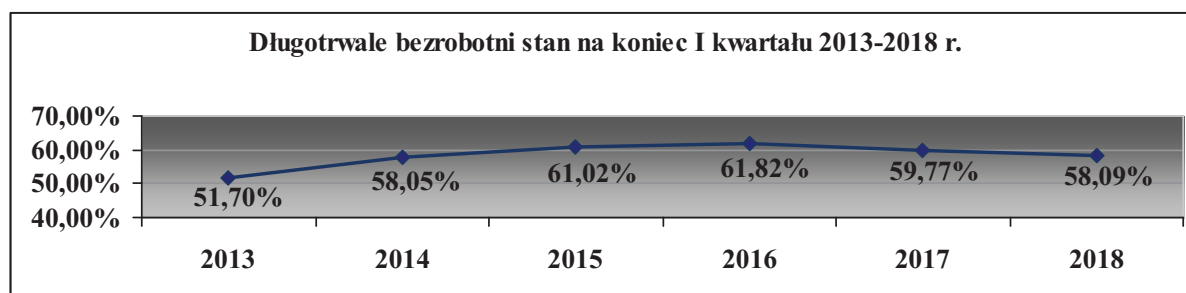
<sup>12</sup> Dane z PUP „MRPiPS – 01 Bezrobotni oraz poszukujący pracy według czasu pozostawania bez pracy, wieku, poziomu wykształcenia i stażu pracy” stan w końcu I kwartału 2013-2018 r.

<sup>13</sup> Dane z PUP „MRPiPS – 01 Bezrobotni oraz poszukujący pracy według czasu pozostawania bez pracy, wieku, poziomu wykształcenia i stażu pracy” stan w końcu I kwartału 2013-2018 r.

bezrobotnych w tej grupie. Długotrwale bezrobotni to głównie osoby w wieku 35-44 lat – 3 519 osób tj. 27,35%, posiadające staż pracy do 1 roku – 2 954 os. tj. 22,96%, pozostające bez zatrudnienia powyżej 24 miesięcy – 6 320 osób tj. 49,13%.

Wśród długotrwale bezrobotnych można zauważyć spadek liczby osób o 3 365 w stosunku do I kwartału roku 2017. Podobnie jak 2018 w 2017 roku najliczniejszą grupę stanowiły osoby z wykształceniem gimnazjalnym i poniżej (6 788 os.), w wieku 35-44 lata (4 108 os.) oraz stażem pracy do jednego roku (3 446 os.).

WYKRES 10. DŁUGOTRWALE BEZROBOTNI.<sup>14</sup>

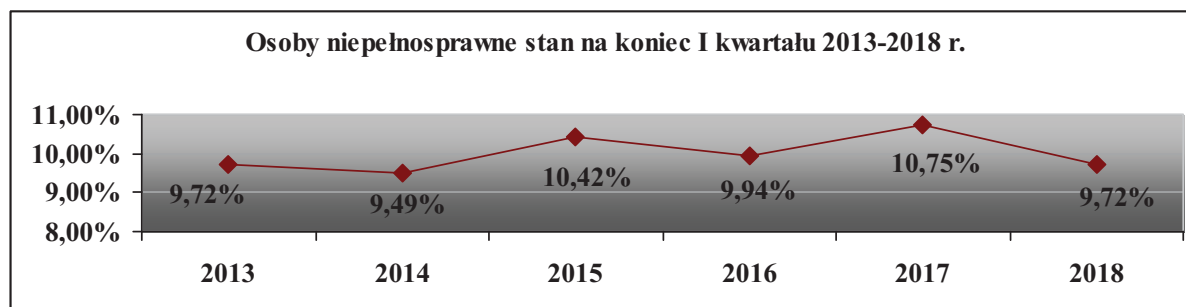


### Bezrobocie wśród osób niepełnosprawnych.

W łódzkim urzędzie pracy na koniec grudnia zarejestrowanych było 2 153 osób niepełnosprawnych (9,72% ogółu bezrobotnych). Najwięcej osób z tej grupy pozostawało bez pracy powyżej 24 miesięcy – 865 tj. 10,18% ogółu osób w tej grupie. Ponadto w tej grupie dominowało wykształcenie gimnazjalne i poniżej – 908 osób tj. 42,17%, a staż pracy najczęściej wynosił 10-20 lat – 479 osób tj. 22,25%. Wśród bezrobotnych niepełnosprawnych przeważały osoby w wieku 55-59 lat – 639 tj. 29,68%.

Na koniec I kwartału 2017 roku zarejestrowanych było 2 920 osób niepełnosprawnych (10,75% ogółu). Najwięcej osób z tej grupy było w wieku 55-59 lat – 843 osoby (28,87%), głównie z wykształceniem gimnazjalnym i poniżej – 1 210 osób (41,44%) i pozostawało bez pracy powyżej 24 miesięcy – 1 215 (41,61%), najczęściej ze stażem pracy 20-30 lat – 720 osób (24,66%).

WYKRES 11. BEZROBOCIE WŚRÓD OSÓB NIEPEŁNOSPRAWNYCH.<sup>15</sup>



<sup>14</sup> Dane z PUP „MRPiPS – 01 Bezrobotni oraz poszukujący pracy według czasu pozostawania bez pracy, wieku, poziomu wykształcenia i stażu pracy” stan w końcu I kwartału 2013-2018 r.

<sup>15</sup> Dane z PUP „MRPiPS – 01 Bezrobotni oraz poszukujący pracy według czasu pozostawania bez pracy, wieku, poziomu wykształcenia i stażu pracy” stan w końcu I kwartału 2013-2018 r.



## V. ZWOLNIENIA GRUPOWE

Do Powiatowego Urzędu Pracy w Łodzi napływają informacje dotyczące zwolnień grupowych. W I kwartale 2018 r. łącznie zgłoszonych do zwolnienia zostało 69 osób z 2 zakładów. Zrealizowane zostało 26 zwolnień z 2 zakładów. Powodami zwolnień były: przyczyny ekonomiczne i likwidacja. W I kw. 2017 roku do zwolnienia zostało zgłoszonych osób 1 370 z 12 zakładów, a zrealizowanych zostało 301 zwolnień z 12 zakładów.

TABELA 5. ZWOLNIENIA GRUPOWE W 2018 ROKU.<sup>16</sup>

Miesiąc	Zgłoszone				Razem l. osób	Razem l. zakładów	Zrealizowane				Razem l. osób	Razem l. zakładów
	Sektor publiczny		Sektor prywatny				Sektor publiczny		Sektor prywatny			
	liczba osób	liczba zakładów	liczba osób	liczba zakładów			liczba osób	liczba zakładów	liczba osób	liczba zakładów		
styczeń	0	0	0	0	0	0	0	0	0	0	0	0
luty			13	1	13	1			5	1	5	1
marzec	0	0	56	1	56	1	0	0	21	1	21	1
<b>Ogółem</b>	<b>0</b>	<b>0</b>	<b>69</b>	<b>2</b>	<b>69</b>	<b>2</b>	<b>0</b>	<b>0</b>	<b>26</b>	<b>2</b>	<b>26</b>	<b>2</b>

## VI. OFERTY PRACY.

Pod koniec I kwartału 2018 roku liczba wolnych miejsc pracy i miejsc aktywizacji zawodowej zgłoszonych do Powiatowego Urzędu Pracy w Łodzi zwiększyła się w porównaniu z napływem ofert w I kwartale 2017 roku o 564 tj. 14,40%. Liczba ofert pracy w przeliczeniu na jednego bezrobotnego w marcu 2018 roku wynosiła 0,20 wolnych miejsc pracy i aktywizacji zawodowej w okresie sprawozdawczym. W marcu 2017 r. liczba ofert w przeliczeniu na jednego bezrobotnego była mniejsza o 0,06 i wynosiła 0,14 wolnych miejsc.

TABELA 6. LICZBA BEZROBOTNYCH I OFERT PRACY W I KWARTALE 2017 I 2018 ROKU.<sup>17</sup>

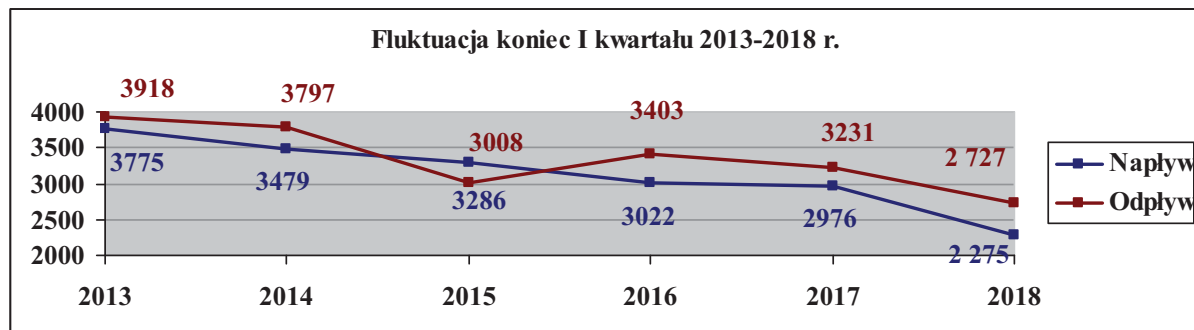
Okres sprawozdawczy	Liczba bezrobotnych w końcu miesiąca sprawozdawczego		Wolne miejsca pracy i miejsca aktywizacji zawodowej w okresie sprawozdawczym		Wolne miejsca pracy i miejsca aktywizacji zawodowej w końcu okresu sprawozdawczego	
	2017	2018	2017	2018	2017	2018
styczeń	27 290	22 742	1 984	4 513	1 295	3 621
luty	27 405	22 597	3 249	2 948	1 922	2 175
marzec	27 150	22 145	3 916	4 480	2 286	1 786

<sup>16</sup> Dane z PUP „Informacja o zwolnieniach grupowych”.

<sup>17</sup> Dane z PUP „Meldunku dot. bezrobotnych i ofert pracy”.

W I kwartale 2018 napływ nowo zarejestrowanych bezrobotnych był na podobnym poziomie co odpływ osób bezrobotnych ( 2 727 odpływ, 2 275 napływ). Na przestrzeni lat można zaobserwować znaczny spadek bezrobotnych, w porównaniu do I kwartału 2017 roku w roku 2018 napływ nowo zarejestrowanych bezrobotnych zmalał o 701, a odpływ o 504.

WYKRES 12. FLUKTUACJA BEZROBOTNYCH ZAREJESTROWANYCH W LATACH 2013-2018 R.<sup>18</sup>



## VII. AKTYWIZACJA OSÓB BEZROBOTNYCH.

Do obniżenia stopy bezrobocia przyczynia się aktywizacja w ramach aktywnych form przeciwdziałania bezrobociu. W 2018 jak i 2017 roku najczęściej wykorzystywanymi formami wsparcia były podjęcia działalności gospodarczej i staże. W I kwartale 2018 roku wsparciem łącznie zostały objęte 602 osoby.

Ograniczenie środków oraz sytuacja na rynku pracy, może przyczynić się do objęcia aktywizacją mniejszej liczby osób niż w roku ubiegłym. Aktualnie w rejestrze osób bezrobotnych najliczniejszą grupę stanowią osoby, które wymagają dłuższego okresu adaptacji i przygotowania do wejścia na rynek pracy.

TABELA 8. LICZBA BEZROBOTNYCH I POSZUKUJĄCYCH PRACY OBJĘTA WSPARCIEM W 2017 i 2018 ROKU.<sup>19</sup>

Aktywna forma	I kw. 2017 rok	I kw. 2018 rok
Szkolenia (bon szkoleniowy)	68 (0)	38 (0)
Prace interwencyjne	99	49
Roboty publiczne	153	91
Podjęcie działalności gospodarczej	168	116
Podjęcie pracy w ramach refundacji kosztów zatrudnienia bezrobotnego	81	75
Staże (bon stażowy)	312 (13)	197 (18)

<sup>18</sup> Dane z PUP w Łodzi „Dynamika bezrobocia” 2013-2018 rok.

<sup>19</sup> Dane z PUP „Raport z realizacji zadań Powiatowego Urzędu Pracy w Łodzi”.

<b>Podjęcie pracy poza miejscem zamieszkania w ramach bonu na zasiedlenie</b>	19	14
<b>Podjęcie pracy w ramach bonu zatrudnieniowego</b>	5	0
<b>Prace społecznie użyteczne (w ramach PAI)</b>	5 (0)	22 (0)
<b>RAZEM</b>	<b>910</b>	<b>602</b>

Środki przyznane Powiatowemu Urzędowi Pracy w Łodzi według stanu na I kwartał 2017 i 2018 roku.

TABELA 9. ŚRODKI FINANSOWE NA REALIZACJĘ AKTYWNYCH FORM RYNKU PRACY 2017 i 2018 ROK.<sup>20</sup>

<b>Kategoria</b>	<b>2017 r.</b>	<b>2018 r.</b>
Algorytm	35 534 169,00	13 221 617,00
Rezerwa ministra	-	750 600,00
Rezerwa samorządu województwa (EFS)	26 962 231,00	25 703 583,00
PFRON	2 500 000,00	2 000 000,00
Krajowy Fundusz Szkoleniowy	3 111 000,00	1 360 400,00
Refundacja wynagrodzeń i składek ZUS za osoby poniżej 30 roku życia	12 594 700,00	9 383 300,00
<b>RAZEM</b>	<b>80 702 100,00</b>	<b>52 419 500,00</b>

W 2018 roku Powiatowy Urząd Pracy w Łodzi dysponował znacznie mniejszymi środkami na realizację aktywnych form przeciwdziałania bezrobociu w stosunku do ubiegłego roku. Co będzie miało przełożenie na obniżenie poziomu efektywności oraz ograniczenia dostępu do oferowanych form pomocy.

Programy na rzecz promocji zatrudnienia, łagodzenia skutków bezrobocia i aktywizacji zawodowej realizowane przez Powiatowy Urząd Pracy w Łodzi.

1. Projekt „**Aktywizacja osób po 29. roku życia pozostających bez pracy w mieście Łodzi (IV)**”, współfinansowany ze środków Europejskiego Funduszu Społecznego w

<sup>20</sup> Dane z PUP „Rozliczenie środków finansowych na realizację aktywnych form rynku pracy”.

ramach Regionalnego Programu Operacyjnego Województwa Łódzkiego. Łączna wartość projektu wynosi 11 107 766 zł i obejmuje realizację instrumentów rynku pracy w postaci: przyznania bezrobotnym jednorazowo środków na podjęcie działalności gospodarczej, refundacji pracodawcom kosztów wyposażenia lub doposażenia stanowiska pracy, zatrudnienia subsydiowanego w ramach prac interwencyjnych.

2. Projekt **„Aktywizacja osób młodych pozostających bez pracy w mieście Łodzi (III)”**, współfinansowany ze środków Europejskiego Funduszu Społecznego w ramach Programu Operacyjnego Wiedza Edukacja Rozwój. Kontynuacja projektu z 2017 roku. Wartość projektu w 2018 roku wynosi 10 836 563,00 zł z przeznaczeniem na realizację staży, szkoleń, bonów na zasiedlenie, refundacji kosztów wyposażenia lub doposażenia stanowiska pracy oraz przyznanie jednorazowo środków na podjęcie działalności gospodarczej.
3. W lutym br. PUP w Łodzi podpisał z Wojewódzkim Urzędem Pracy w Łodzi porozumienie w sprawie realizacji w 2018 roku w województwie łódzkim Programu Regionalnego **„Aktywizacja zawodowa osób bezrobotnych w wieku 30-50 lat”**. Wsparciem w ramach Programu Regionalnego objętych zostanie 10 osób bezrobotnych, zainteresowanych podjęciem działalności gospodarczej z dofinansowaniem ze środków Funduszu Pracy. Wartość Programu Regionalnego w ramach algorytmu wynosi 250 000 zł. Ponadto PUP w Łodzi w związku z realizacją Programu Regionalnego wystąpił w lutym br. z wnioskiem o dodatkowe środki z rezerwy Ministra z przeznaczeniem na przyznanie bezrobotnym jednorazowo środków na podjęcie działalności gospodarczej oraz refundację pracodawcom kosztów wyposażenia lub doposażenia stanowiska pracy. PUP w Łodzi otrzymał kwotę 750 600 zł z rezerwy FP. Łączna wartość Programu Regionalnego wynosi 1 000 600 zł i jest finansowana ze środków algorytmu i rezerwy Funduszu Pracy.
4. Projekt **„Przedsiębiorczy niepełnosprawni”** w ramach "Programu wyrównywania różnic między regionami III". Zadania zaplanowane do realizacji: dotacje na podjęcie działalności gospodarczej oraz refundacje kosztów wyposażenia stanowiska pracy. Wniosek o środki PFRON złożony w dniu 22.02.2018r. Kwota wnioskowana 500,0 tys. zł.
5. Program **„Aktywizacji zawodowej osób bezrobotnych w wieku 45 lat i powyżej”**. Zadania zaplanowane do realizacji: szkolenia, prace interwencyjne, roboty publiczne oraz refundacje kosztów wyposażenia stanowiska pracy. Powiatowy Urząd Pracy w Łodzi otrzymał kwotę 690 000 zł z rezerwy FP na realizację przedmiotowego programu.

## VIII. SYTUACJA WŚRÓD PRACUJĄCYCH W SEKTORZE PRZEDSIĘBIORSTW W ŁODZI<sup>21</sup>

Liczba ogółem pracujących w sektorze przedsiębiorstw łódzkich na dzień 31.03.2018 r. wynosiła 142 827 osób i była wyższa o 5,21% w stosunku do 31.03.2017 r. gdzie wynosiła 135 751 osób. W przemyśle, w którym odnotowano wzrost liczby zatrudnionych o 2,03% w stosunku do analogicznego okresu ubiegłego roku, pracowało 46 859 osób (32,81% ogółu pracujących w sektorze przedsiębiorstw).

Liczba pracujących w przemyśle w marcu 2018 roku w odniesieniu do analogicznego okresu roku 2017 we wszystkich strukturach, kształtowała się następująco:

- Przetwórstwo przemysłowe – 43 612 osób z czego: wzrost o 2,09% z czego:
  - produkcja chemikaliów i wyrobów chemicznych – 797 osób - wzrost o 14,51%
  - produkcja papieru i wyrobów z papieru – 870 osób – wzrost o 11,97%
  - produkcja wyrobów z drewna, korka, słomy i wikliny – 212 osób – wzrost o 11,58%
  - produkcja pojazdów samochodowych – 1 660 osób – wzrost o 9,28%
  - produkcja maszyn i urządzeń – 1 081 osób – wzrost o 8,32%
  - produkcja komputerów, wyrobów elektronicznych i optycznych – 1 663 osoby – wzrost o 8,13%
  - produkcja wyrobów z gumy i tworzyw sztucznych – 5 155 osób – 6,33%
  - produkcja mebli – 1 402 osoby – wzrost o 5,81%
  - produkcja wyrobów z metali – 3 683 osoby – wzrost o 2,59%
  - produkcja artykułów spożywczych – 3 148 osób – wzrost o 1,55%
  - produkcja skór i wyrobów skórzanych – 206 osób – spadek o 10,82%
  - produkcja napojów – 236 osób – spadek o 4,84%
  - poligrafia i reprodukcja zapisanych nośników informacji – 1 504 osoby – spadek o 3,71%
  - produkcja odzieży – 5 772 osoby – spadek o 3,35%
  - produkcja wyrobów tekstylnych – 5 751 osób – spadek o 0,84%
- W innych dziedzinach (poza przemysłem) liczba pracujących w I kwartale 2018 r. (w odniesieniu do I kwartału 2017 r.) kształtowała się następująco:
  - administrowanie i działalność wspierająca – 15 973 osoby – wzrost o 13,99%
  - informacja i komunikacja – 4 829 osób – wzrost o 13,54%
  - zakwaterowanie i gastronomia – 3 062 osoby – wzrost o 8,39%
  - handel; naprawa pojazdów samochodowych – 44 012 osób – wzrost o 5,97%
  - budownictwo – 6 545 osób – wzrost o 4,99%
  - obsługa rynku nieruchomości – 3 217 osób – wzrost o 1,48%
  - transport i gospodarka magazynowa – 7 203 osoby – wzrost o 0,66%

---

<sup>21</sup> Dane uzyskane z GUS „Tablice dotyczące pracujących, zatrudnienia i wynagrodzeń w Łodzi w I kwartale 2018 r.”

## **IX. PRZECIĘTNE ZATRUDNIENIE W SEKTORZE PRZEDSIĘBIORSTW<sup>22</sup>**

W sektorze przedsiębiorstw w okresie od stycznia do marca 2018 roku przeciętne zatrudnienie ukształtowało się na poziomie 130 550 zatrudnionych na podstawie stosunku pracy w pełnym wymiarze czasu pracy, a także w wymiarze niepełnym po przeliczeniu na pełnozatrudnionych. Przeciętne zatrudnienie było wyższe o 3,95% w stosunku do analogicznego okresu 2017 roku.

W przemyśle przeciętne zatrudnienie ukształtowało się na poziomie 45 324 osoby i zwiększyło się o 2,03% do analogicznego okresu 2017 roku.

Struktura przeciętnego zatrudnienia w przemyśle w 2018 roku w odniesieniu do roku 2017 kształtowała się następująco:

- Przetwórstwo przemysłowe – 42 215 osoby – wzrost o 2,15%
- W innych dziedzinach (poza przemysłem) przeciętne zatrudnienie w okresie od stycznia do marca 2018 r. (w odniesieniu do analogicznego okresu 2017 r.) kształtowało się następująco:
  - administrowanie i działalność wspierająca – 14 038 osób – wzrost o 9,71%
  - zakwaterowanie i gastronomia – 2 525 osób – wzrost o 7,81%
  - handel; naprawa pojazdów samochodowych – 37 687 osób – wzrost o 6,37%
  - budownictwo – 5 567 osób – wzrost o 3,98%
  - obsługa rynku nieruchomości – 3 135 osób – wzrost o 1,16%
  - informacja i komunikacja – 4 621 osób – spadek o 7,87%
  - transport i gospodarka magazynowa – 6 971 osób – spadek o 0,29%

## **X. DZIAŁANIA BIURA PROMOCJI ZATRUDNIENIA I OBSŁUGI DZIAŁALNOŚCI GOSPODARCZEJ UMŁ NA RZECZ POMOCY W AKTYWIZACJI ZAWODOWEJ MIESZKAŃCÓW ŁODZI**

W I kwartale 2018 Biuro Promocji Zatrudnienia i Obsługi Działalności Gospodarczej realizowało projekty współfinansowane z Europejskiego Funduszu Społecznego w ramach Regionalnego Programu Operacyjnego Województwa Łódzkiego na lata 2014-2020.

Projekt „**ŁODZIANIE NA START**” realizowany jest w okresie od 01.09.2016 r. do 31.05.2018 r. Głównym celem projektu jest zwiększenie przedsiębiorczości wśród 30 pozostających bez zatrudnienia mieszkańców Łodzi poprzez przygotowanie do podjęcia, podjęcie i utrzymanie przez minimum 12 m-cy samozatrudnienia.

Projekt skierowany jest do zamierzających rozpocząć prowadzenie działalności gospodarczej mieszkańców Łodzi w wieku od 30 roku życia, pozostających bez pracy i równocześnie znajdujących się w najtrudniejszej sytuacji na rynku pracy: osób po 50 roku życia, kobiet,

---

<sup>22</sup> Dane uzyskane z GUS „Tablice dotyczące pracujących, zatrudnienia i wynagrodzeń w Łodzi w I kwartale 2018 r.”

osób długotrwale bezrobotnych oraz o niskich kwalifikacjach. Projekt zakłada następujące formy wsparcia dla uczestników:

- szkolenia oraz indywidualne doradztwo w zakresie przedsiębiorczości dla 35 osób;
- udzielenie 30 osobom jednorazowego wsparcia finansowego na rozpoczęcie działalności gospodarczej;
- udzielenie 30 osobom wsparcia pomostowego finansowanego w pierwszych miesiącach prowadzenia działalności gospodarczej i 15 osobom przedłużonego finansowego wsparcia pomostowego do 12 miesiąca prowadzenia firmy;
- udzielenie 8 osobom wsparcia pomostowego szkoleniowo-doradczego.

Rezultaty projektu:

- powstanie 30 firm wspieranych maksymalnie przez rok czasu poprzez zapewnienie środków finansowych na bieżące opłaty oraz wsparcie szkoleniowe dla właścicieli firm.

Dotychczasowe główne rezultaty projektu:

- 35 osób uczestniczyło w szkoleniu oraz indywidualnym doradztwie w zakresie przedsiębiorczości;
- 31 osób otrzymało jednorazowe wsparcie finansowe na rozpoczęcie działalności gospodarczej;
- 31 osób skorzystało ze wsparcia pomostowego finansowanego w pierwszych miesiącach prowadzenia działalności gospodarczej i 15 osób z przedłużonego finansowego wsparcia pomostowego do 12 miesiąca prowadzenia firmy;
- 7 osób otrzymało wsparcie pomostowe szkoleniowo-doradcze;

Projekt „**Łódzka Rewita**” jest realizowany przez Miasto Łódź w partnerstwie z Łódzką Izbą Przemysłowo- Handlową w okresie od 01.09.2017 r. do 31.08.2019 r. Głównym celem projektu jest zwiększenie przedsiębiorczości wśród 30 pozostających bez zatrudnienia Łódzian z obszaru rewitalizacji poprzez przygotowanie do podjęcia, podjęcie i utrzymanie przez minimum 12 m-cy samozatrudnienia.

Projekt skierowany jest do zamierzających rozpocząć prowadzenie działalności gospodarczej mieszkańców Łodzi z obszaru rewitalizacji (zarówno zamieszkujących teren rewitalizowany, jak też osób przeniesionych w związku z wdrażaniem procesu rewitalizacji) w wieku od 30 roku życia, pozostających bez pracy i równocześnie znajdujących się w najtrudniejszej sytuacji na rynku pracy:

- osób po 50 roku życia,
- kobiet,
- osób długotrwale bezrobotnych,
- o niskich kwalifikacjach,
- osób niepełnosprawnych.

Projekt realizowany jest w 3 edycjach. Zakłada następujące formy wsparcia:

- szkolenie z zakresu przedsiębiorczości;
- udzielenie 30 osobom jednorazowego wsparcia finansowego na rozpoczęcie działalności gospodarczej (do 25 000 zł na 1 osobę);
- udzielenie 30 osobom wsparcia pomostowego finansowego w wysokości do 1 500 zł miesięcznie w sześciu pierwszych miesiącach prowadzenia działalności gospodarczej;

- udzielenie 18 osobom przedłużonego finansowego wsparcia pomostowego w wysokości do 1 500 zł miesięcznie przez kolejne sześć miesięcy prowadzenia działalności gospodarczej;
- indywidualne doradztwo po rozpoczęciu działalności gospodarczej w zakresie prawa, finansów, księgowości, podatków.

Zakładane rezultaty projektu: utworzenie 30 miejsc pracy w ramach udzielonych z Europejskiego Funduszu Społecznego środków na podjęcie działalności gospodarczej.

Dotychczasowe główne rezultaty projektu:

- 12 osób podpisało umowę o udzielenie wsparcia na uruchomienie działalności gospodarczej (w tym jednorazowe wsparcie i pomostowe finansowe);
- 31 osób uczestniczyło w warsztatach z pisania biznesplanu;
- 12 osób uczestniczyło w szkoleniu z „ABC przedsiębiorczości”

Projekt „**Aktywni na rynku pracy**” jest realizowany w Partnerstwie Miasta Łodzi - Partnera Projektu i Polskiego Towarzystwa Ekonomicznego w Łodzi - Lidera Projektu. Projekt jest realizowany od 01.11.2017 r. do 30.09.2019 r. Jego głównym celem jest aktywizacja zawodowa i podniesienie kwalifikacji i kompetencji zawodowych wśród 50 osób zakwalifikowanych do udziału w projekcie.

Projekt skierowany jest do osób po 29. roku życia zamieszkujących na obszarze rewitalizacji m. Łodzi lub przeniesionych w związku z wdrażaniem procesu rewitalizacji, pozostających bez pracy lub biernych zawodowo, znajdujących się w szczególnie trudnej sytuacji na rynku pracy, tj.:

- kobiety,
- osoby po 50. roku życia,
- osoby długotrwale bezrobotne,
- osoby z niepełnosprawnościami,
- osoby o niskich kwalifikacjach.

Projekt realizowany jest w 2 edycjach. Zakłada następujące formy wsparcia:

- identyfikacja potrzeb i poradnictwo zawodowe,
- warsztaty aktywizacji służące powrotowi na rynek pracy,
- doskonalenie kompetencji cyfrowych,
- organizacja szkoleń zawodowych,
- organizacja staży zawodowych,
- usługi pośrednictwa pracy.

Zakładane rezultaty projektu:

- 50 osób objętych działaniami realizowanymi w ramach projektu,
- 23 osoby pracujące po opuszczeniu projektu,
- 15 osób, które uzyskały kwalifikacje po opuszczeniu programu.

Projekt „**Akcja aktywizacja - szansa na pracę dla kobiet z łódzkiego obszaru rewitalizacji**” jest realizowany w Partnerstwie Miasta Łodzi - Partnera Projektu i Fundacji Centrum Praw Kobiet w Łodzi – Partnera Wiodącego Projektu. Projekt jest realizowany od



01.03.2018 r. do 31.07.2019 r. Głównym celem projektu jest aktywizacja społeczno – zawodowa kobiet znajdujących się w szczególnie trudnej sytuacji, opierająca się na przywróceniu zdolności do zatrudnienia poprzez nabycie określonych kompetencji dzięki udzielonemu kompleksowemu wsparciu.

Projekt skierowany jest do 30 kobiet powyżej 18 r.ż. zagrożonych ubóstwem lub wykluczeniem społecznym, zamieszkałych na terenie obszaru rewitalizowanego miasta Łodzi lub przeniesionych w związku z wdrażaniem procesu rewitalizacji, które w pierwszej kolejności wymagają aktywizacji społecznej w tym kobiet: bezrobotnych z określonym III profilem pomocy (w odniesieniu do osób sprofilowanych w PUP), o niskich kwalifikacjach, korzystających z pomocy społecznej oraz 50+.

Projekt realizowany jest w 2 edycjach. Projekt zakłada wsparcie dla uczestników w postaci m.in.:

- szkoleń zawodowych oraz indywidualnego doradztwa;
- staży zawodowych i pośrednictwa pracy;
- warsztatów, konsultacji specjalistycznych dążących do efektywnej reintegracji społecznej.

Zakładane rezultaty projektu:

- 30 osób zagrożonych ubóstwem lub wykluczeniem społecznym objętych wsparciem w programie,
- 22 osoby zagrożone ubóstwem lub wykluczeniem społecznym poszukujące pracy po opuszczeniu programu,
- 6 osób zagrożonych ubóstwem lub wykluczeniem społecznym pracujących po opuszczeniu programu (łącznie z pracującymi na własny rachunek),
- 4 osoby długotrwale bezrobotne pracujące po opuszczeniu programu (łącznie z pracującymi na własny rachunek),
- 22 osoby zagrożone ubóstwem lub wykluczeniem społecznym, które uzyskały kompetencje zawodowe po opuszczeniu programu,
- 25 osób zagrożonych ubóstwem lub wykluczeniem społecznym, które uzyskały kompetencje społeczne po opuszczeniu programu.

W I kwartale 2018 r. Oddział Ewidencji Działalności Gospodarczej przeprowadził 10 prelekcji dotyczących tego „Jak zarejestrować działalność gospodarczą” w 6 łódzkich szkołach ponadgimnazjalnych. Wiedzę na temat zasad zakładania i prowadzenia własnej firmy podczas 17 godzin lekcyjnych prelekcji, zdobyło ponad 500 uczniów. Celem prelekcji jest zapoznanie uczniów z problematyką dotyczącą rejestracji działalności gospodarczej. Osoby, które w niedalekiej przyszłości mogą planować otwarcie działalności gospodarczej pozyskują w ten sposób wiedzę na temat prowadzenia własnego biznesu. W trakcie prelekcji, która jest zaplanowana na jedną godzinę lekcyjną, omawiane są najważniejsze zagadnienia dotyczące działalności gospodarczej, takie jak: pojęcie działalności gospodarczej, pojęcie przedsiębiorcy, sposoby rejestracji działalności gospodarczej, organy rejestrowe itp. Przedstawiane są działania Urzędu Miasta Łodzi wspierające aktywność gospodarczą młodych osób wchodzących na rynek pracy, poruszane są również kwestie finansowania działalności gospodarczej ze środków, między innymi, Powiatowego Urzędu Pracy w Łodzi. Podczas prelekcji wyświetlany jest także film instruktażowy dotyczący rejestracji działalności gospodarczej przez Internet.

## XI. WNIOSKI

Na podstawie przedstawionych powyżej danych można postawić następujące wnioski:

1. Stopa bezrobocia w Łodzi mierzona na koniec marca 2018 r. była niższa o 0,4% od stopy bezrobocia dla kraju i wynosiła 6,4%. Na przestrzeni lat zaobserwować można tendencję spadkową tego wskaźnika. W porównaniu z końcem marca 2017 spadek stopy procentowej wyniósł 1,4%.
2. W porównywanym okresie zauważalny jest spadek liczby osób bezrobotnych. W końcu I kwartału 2018 roku nastąpił spadek liczby osób bezrobotnych zarejestrowanych w Powiatowym Urzędzie Pracy w Łodzi o 5 005 osób w liczbach bezwzględnych. Wpływ na zmniejszenie liczby osób bezrobotnych poza działaniami aktywizacyjnymi realizowanymi przez Urząd Pracy miała również rosnąca liczba oferowanych jak i pozyskiwanych przez Urząd miejsc pracy oraz poprawiająca się sytuacja na lokalnym rynku pracy.
3. W rejestrach bezrobotnych dominowała grupa wiekowa 35-44 lata – 26,64% ogółu bezrobotnych. We wszystkich grupach wiekowych nastąpił spadek liczby osób bezrobotnych w stosunku do roku 2017.
4. Pod względem wykształcenia, podobnie jak w roku 2017 w roku 2018 najliczniejszą grupę stanowiły osoby z wykształceniem gimnazjalnym i poniżej – 39,82% ogółu bezrobotnych.
5. W strukturze bezrobotnych wg czasu pozostawania bez pracy podobnie jak w roku 2017 najliczniejszą grupę stanowiły osoby pozostające bez pracy powyżej 24 miesięcy – 28,55% ogółu bezrobotnych.
6. Biorąc pod uwagę staż pracy w I kwartale 2018 roku najliczniejszą grupę stanowiły osoby, które pracowały krócej niż rok – 5 201 tj. 23,49% ogółu bezrobotnych. Istotne jest to, iż we wszystkich tych grupach wystąpił spadek liczby osób zarejestrowanych w stosunku do 2017 roku.
7. Najczęstszymi powodami zwolnień zarówno w sektorze prywatnym były: przyczyny ekonomiczne i likwidacja.
8. Liczba ofert pracy w przeliczeniu na jednego bezrobotnego w marcu 2018 roku wynosiła 0,20 wolnych miejsc pracy i aktywizacji zawodowej w okresie sprawozdawczym. W marcu 2017 r. liczba ofert w przeliczeniu na jednego bezrobotnego była mniejsza o 0,06.
9. W I kwartale 2018 roku wsparciem łącznie zostały objęte 602 osoby, najczęstszymi wykorzystywanymi formami wsparcia były podjęcia działalności gospodarczej i staże.
10. Powiatowy Urząd Pracy w Łodzi przyznane środki przeznaczył na finansowanie programów na rzecz promocji zatrudnienia, łagodzenia skutków bezrobocia i aktywizacji zawodowej, w szczególności na podjęcia działalności gospodarczej i staże.
11. Na dzień 31.03.2018 r. liczba pracujących w sektorze przedsiębiorstw łódzkich wynosiła 142 827 osób i była wyższa o 5,21% w stosunku do 31.03.2017 r. W przemyśle, w którym odnotowano wzrost liczby zatrudnionych o 2,03% w stosunku do analogicznego okresu ubiegłego roku, pracowało 46 859 osób (32,81% ogółu pracujących w sektorze przedsiębiorstw).
12. W I kwartale 2018 roku Biuro Promocji Zatrudnienia i Obsługi Działalności Gospodarczej realizowało projekty mające na celu zwiększenie przedsiębiorczości, podniesienie kwalifikacji i aktywizację zawodową osób bezrobotnych.