









**Informacja o stanie bezrobocia w mieście Łodzi
na dzień 31 grudzień 2021 r.**

(dane szacunkowe)

Wyszczególnienie	Ogółem			Z prawem do zasiłku		
	Ilość	Zmiana w stosunku do poprzedniego tygodnia /*	% zmiany	Ilość	Zmiana w stosunku do poprzedniego tygodnia /*	% zmiany
Liczba zarejestrowanych bezrobotnych wg stanu na dzień 31 grudzień 2021 r.	20 325	150 	0,73%	1 853	20 	1,07%
Napływ w okresie minionego tygodnia od 25 grudzień 2021 r. do 31 grudzień 2021 r.	176	17 	10,69%	60	16 	36,36%
Ilość wolnych miejsc pracy wg stanu na dzień 31 grudzień 2021 r.	2 822	504 	21,74%			

/* Poszczególne symbole oznaczają

-  wzrost o podaną wartość
-  spadek o podaną wartość
-  brak zmian

Miesiąc	Stopa bezrobocia w %/*
Listopad 2021r.	5,9%

/* Stopa bezrobocia dla Łodzi wg GUS na koniec listopad 2021 r. (GUS publikuje dane o stopie bezrobocia na koniec każdego miesiąca, za miesiąc poprzedni).

Sporządziła:
Katarzyna Błaszczyk
05.01.2022 r.