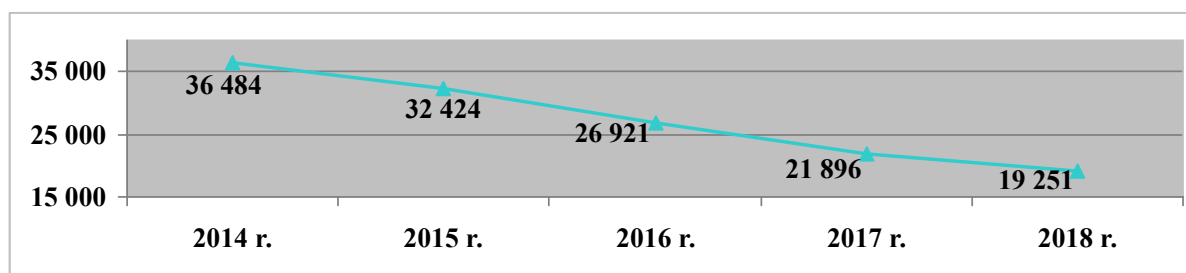


CHARAKTERYSTYKA ŁÓDZKIEGO RYNKU PRACY NA DZIEŃ 31 GRUDNIA 2018 ROKU

I. INFORMACJA O POZIOMIE BEZROBOCIA.

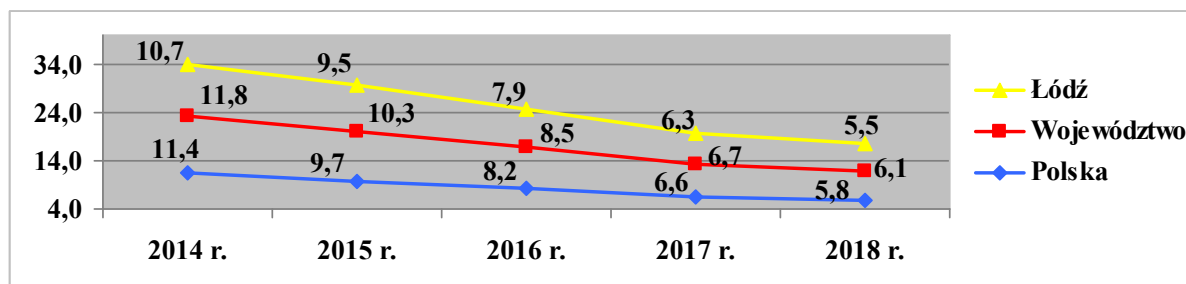
Według stanu na koniec IV kwartału 2018 roku w Łodzi zarejestrowanych było 19 251 osób bezrobotnych. Liczba bezrobotnych zarejestrowanych w Powiatowym Urzędzie Pracy w Łodzi była niższa o 2 645 tj. 12,08% w stosunku do końca IV kwartału 2017 roku.

WYKRES 1. LICZBA OSÓB ZAREJESTROWANYCH W ŁODZI WEDŁUG STANU NA KONIEC IV KW. 2014-2018 R.¹



Stopa bezrobocia w Łodzi, na koniec grudnia 2018 r. wynosiła 5,5% i była niższa o 0,8 punktu procentowego od stopy bezrobocia na koniec grudnia 2017 roku. W grudniu 2018 roku bezrobocie w Polsce i Województwie było wyższe od bezrobocia w Łodzi, wynosiło odpowiednio 5,8% i 6,1%.

WYKRES 2. STOPA BEZROBOCIA REJESTROWANEGO W ŁODZI - GRUDZIEŃ 2014-2018 R.²



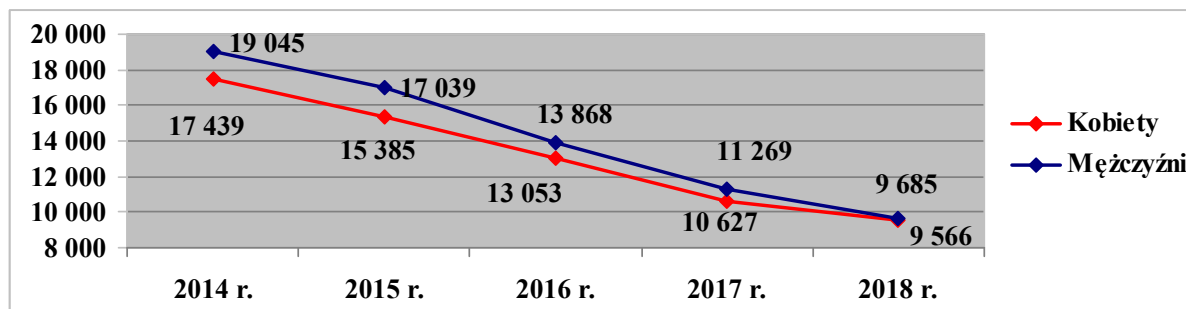
II. CHARAKTERYSTYKA ZAREJESTROWANYCH BEZROBOTNYCH.

Na koniec grudnia 2018 roku wśród bezrobotnych zarejestrowanych było 9 685 mężczyzn (50,31% ogółu bezrobotnych) oraz 9 566 kobiet (49,69% ogółu). W porównaniu z grudniem 2017 roku nastąpił spadek zarejestrowanych mężczyzn o 1 584, a kobiet o 1 061.

¹ Dane z WUP „Informacja sygnałowa o rynku pracy” koniec IV kwartału 2014-2018 r.

² Dane z GUS „Stopa bezrobocia rejestrowanego według regionów, województw, podregionów i powiatów” grudzień w latach 2014-2018.

WYKRES 3. BEZROBOTNE KOBIETY I MĘŻCZYŹNI W ŁODZI WEDŁUG STANU NA KONIEC IV KW. 2014-2018 ROKU.³



Na koniec IV kwartału 2018 r. tak jak i w roku 2017 najwyższe rejestrowane bezrobocie w Łodzi występowało w grupie osób w wieku 35-44 lata, osoby te stanowiły odpowiednio 27,00% i 26,76% ogólnej liczby bezrobotnych. W IV kwartale 2018 roku na podobnym poziomie było bezrobocie wśród osób w wieku 45-54 i 25-34 odpowiednio 22,07% i 20,34%. Bezrobotni w wieku 55-60 stanowili 14,74% ogółu. 10,36% ogółu stanowili bezrobotni w wieku 60 lat i więcej, a bezrobotni w wieku 18-24 stanowili 5,50% podobnie jak w roku ubiegłym gdzie osoby te stanowiły 5,80% ogółu.

TABELA 1. LICZBA BEZROBOTNYCH WG WIEKU STAN NA KONIEC IV KWARTAŁU 2017 i 2018 ROKU.⁴

Grupy wiekowe:	IV kwartał 2017		IV kwartał 2018	
18-24	1 269	5,80 %	1 059	5,50 %
25-34	4 541	20,74 %	3 915	20,34 %
35-44	5 859	26,76 %	5 198	27,00 %
45-54	4 655	21,26 %	4 248	22,07 %
55-60	3 505	16,01 %	2 837	14,74 %
60 i więcej	2 067	9,44 %	1 994	10,36 %
Razem:	21 896		19 251	

Wśród bezrobotnych oraz poszukujących pracy najliczniejszą grupę stanowiły osoby z wykształceniem gimnazjalnym i poniżej tj. 39,74%, w stosunku do IV kwartału 2017 r. liczba osób bezrobotnych z ww. wykształceniem zmalała o 12,26% tj. 1 069 osób. Osoby z wykształceniem średnim ogólnokształcącym w końcu IV kw. 2017 i 2018 roku stanowiły najmniejszą grupę i były na podobnym poziomie (11,55% i 11,91%).

TABELA 2. LICZBA BEZROBOTNYCH WG WYKSZTAŁCENIA STAN NA KONIEC IV KWARTAŁ 2017 i 2018 ROKU.⁵

Wykształcenie:	IV kwartał 2017		IV kwartał 2018	
Wyższe	3 029	13,83 %	2 765	14,36 %
Policealne i średnie zawodowe	3 806	17,38 %	3 293	17,11 %
Średnie ogólnokształcące	2 529	11,55 %	2 292	11,91 %
Zasadnicze zawodowe	3 813	17,41 %	3 251	16,89 %
Gimnazjalne i poniżej	8 719	39,82 %	7 650	39,74 %
Razem:	21 896		19 251	

³ Dane z Wojewódzkiego Urzędu Pracy w Łodzi „Informacja sygnalna o rynku pracy - grudzień” 2014-2018 r.

⁴ Dane z PUP „MRPiS - 01 Bezrobotni oraz poszukujący pracy według czasu pozostawania bez pracy, wieku, poziomu wykształcenia i stażu pracy” stan w końcu IV kwartału 2017 i 2018 r.

⁵ Dane z PUP „MRPiS - 01 Bezrobotni oraz poszukujący pracy według czasu pozostawania bez pracy, wieku, poziomu wykształcenia i stażu pracy” stan w końcu IV kwartału 2017 i 2018 r.

Na koniec grudnia 2018 roku najliczniejszą grupę pod względem czasu pozostawania bez pracy stanowiły osoby bezrobotne powyżej 24 miesięcy (29,67% z ogółu). 16,73% stanowiły osoby bezrobotne 6-12 mies., 15,93% stanowiły osoby wg czasu pozostawania bez pracy 12-24 mies. Osoby pozostające bez pracy przez okres 1-3 mies. stanowiły 15,88% ogółu, a osoby pozostające bez pracy 3-6 mies. 13,77%. Osoby bezrobotne do 1 miesiąca stanowiły 8,02% ogółu. W porównaniu do 2017 r. w 2018 roku nastąpił spadek o 2 097 osób tj. 32,10% pozostających bez pracy powyżej 24 mies.

TABELA 3. LICZBA BEZROBOTNYCH WG CZASU POZOSTAWANIA BEZ PRACY STAN NA KONIEC IV KWARTAŁU 2017 i 2018 ROKU.⁶

	IV kwartał 2017		IV kwartał 2018	
Do 1 miesiąca	1 722	7,86 %	1 544	8,02 %
1-3	3 602	16,45 %	3 057	15,88 %
3-6	2 985	13,63 %	2 651	13,77 %
6-12	3 447	15,74 %	3 221	16,73 %
12-24	3 608	16,48 %	3 067	15,93 %
Pow. 24	6 532	29,83 %	5 711	29,67 %
Razem:	21 896		19 251	

Biorąc pod uwagę staż pracy w IV kwartale 2018 roku najliczniejszą grupę stanowiły osoby, które pracowały krócej niż rok – 4 496 tj. 23,35% ogółu bezrobotnych. Liczba osób w tej grupie zmniejszyła się w stosunku do IV kwartału 2017 roku o 466 osób kiedy wynosiła 4 962 tj. 22,66 % ogółu bezrobotnych. Mimo spadku liczby bezrobotnych ze stażem do 1 roku ich procentowy udział w ogólnej liczbie bezrobotnych w IV kwartale 2018 roku jest wyższy o 0,69% niż w roku ubiegłym.

TABELA 4. LICZBA BEZROBOTNYCH WG STAŻU PRACY STAN NA KONIEC IV KWARTAŁU 2017 i 2018 ROKU.⁷

	IV kwartał 2017		IV kwartał 2018	
Do 1 roku	4 962	22,66 %	4 496	23,35 %
1-5	4 305	19,66 %	3 880	20,15 %
5-10	3 656	16,70 %	3 266	16,97 %
10-20	3 659	16,71 %	3 149	16,36 %
20-30	2 978	13,60 %	2 471	12,84 %
30 lat i więcej	842	3,85 %	723	3,76 %
Bez stażu	1 494	6,82 %	1 266	6,58 %
Razem:	21 896		19 251	

III. SYTUACJA WYBRANYCH KATEGORII BEZROBOTNYCH.

Bezrobocie wśród kobiet.

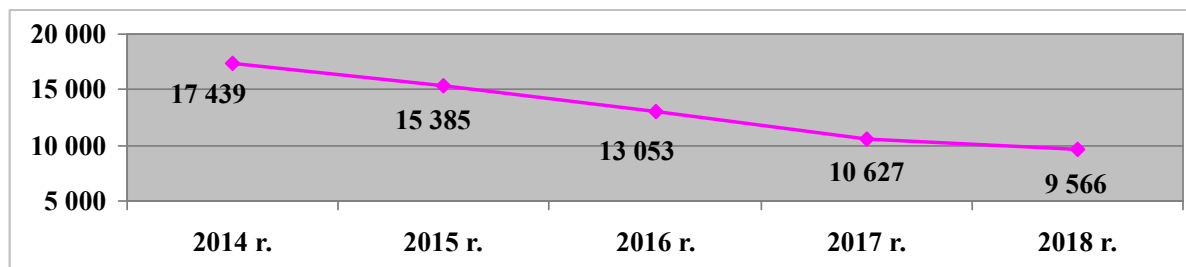
Na koniec grudnia 2018 roku w Łodzi zarejestrowanych było 9 566 kobiet, stanowiły one 49,69% ogólnej liczby osób bezrobotnych. Najliczniejszą grupę pod względem wykształcenia, stanowiły kobiety posiadające wykształcenie gimnazjalne i poniżej 3 483

⁶ Dane z PUP „MRPiPS – 01 Bezrobotni oraz poszukujący pracy według czasu pozostawania bez pracy, wieku, poziomu wykształcenia i stażu pracy” stan w końcu IV kwartału 2017 i 2018 r.

⁷ Dane z PUP „MRPiPS – 01 Bezrobotni oraz poszukujący pracy według czasu pozostawania bez pracy, wieku, poziomu wykształcenia i stażu pracy” stan w końcu IV kwartału 2017 i 2018 r.

osoby tj. 36,42%. 1 595 tj. 16,67% kobiet pozostawało bez pracy powyżej 24 miesięcy. W strukturze wiekowej dominowała kategoria: 35-44 lata – 2 827osób tj. 29,55% ogółu zarejestrowanych kobiet. Najwięcej kobiet tj. 23,63% (2 260 os.) posiadało staż pracy do 1 roku. Z danych Powiatowego Urzędu Pracy wynika, że wśród bezrobotnych oraz poszukujących pracy z wykształceniem wyższym 60,07% to kobiety.

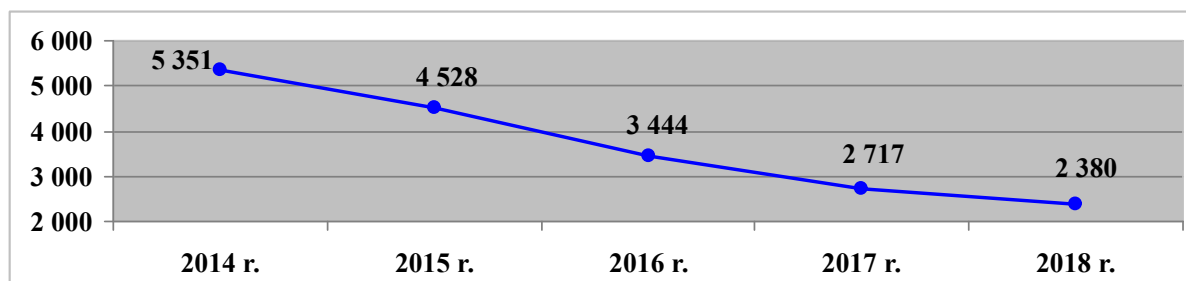
WYKRES 4. BEZROBOCIE WŚRÓD Kobiet, STAN NA KONIEC IV KWARTAŁU 2014-2018 ROKU.⁸



Bezrobotni bez doświadczenia zawodowego.

Osoby bezrobotne bez doświadczenia zawodowego stanowiły na koniec grudnia 2018 roku 2 380 osób tj. 12,36% ogółu bezrobotnych zarejestrowanych w Powiatowym Urzędzie Pracy w Łodzi, w tym 1 354 kobiety (tj. 56,89%). Na koniec grudnia 2017 r. było to 2 717 osób tj. 12,41% ogółu bezrobotnych. W Łodzi z roku na rok jest coraz większa ilość ofert pracy. Poszukiwani są pracownicy z wysokimi kwalifikacjami, ale też pracownicy fizyczni chętni do podjęcia pracy np. przy produkcji.

WYKRES 5. BEZROBOTNI BEZ DOŚWIADCZENIA ZAWODOWEGO, STAN NA KONIEC IV KWARTAŁU 2014-2018 ROKU.⁹



Bezrobotni do 25 roku życia.

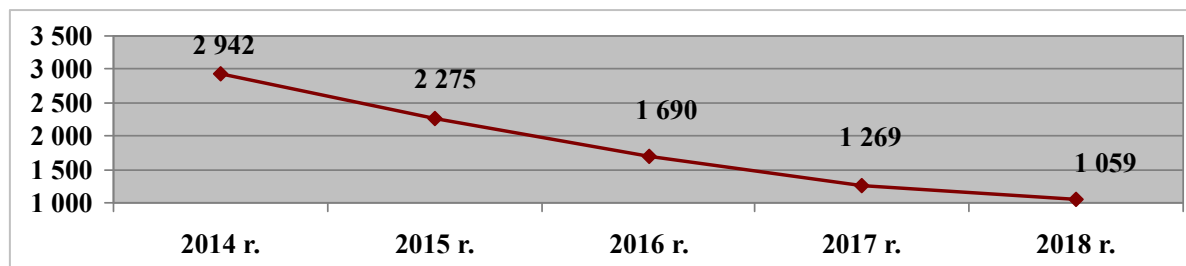
W rejestrze Powiatowego Urzędu Pracy w Łodzi na koniec grudnia 2018 r. było zarejestrowanych 1 059 osób do 25 roku życia tj. 5,50% ogółu. Wśród bezrobotnych z tej kategorii najliczniejszą grupę stanowiły osoby z wykształceniem gimnazjalnym i poniżej (586 os. tj. 55,33% w tej grupie) oraz ze stażem pracy do 1 roku (593 os. tj. 56,00% liczby os. do 25 r. ż.). 26,91% tj. 285 osób stanowiły osoby pozostające bez pracy od 1 do 3 miesięcy.

W porównaniu z rokiem 2017 liczba bezrobotnych do 25 roku życia zmalała o 210 os. i wynosiła 1 269 tj. 5,80% ogółu.

⁸ Dane z PUP „MRPiPS – 01 Bezrobotni oraz poszukujący pracy według czasu pozostawania bez pracy, wieku, poziomu wykształcenia i stażu pracy” stan w końcu IV kwartału 2014-2018 r.

⁹ Dane z PUP „MRPiPS – 01 Bezrobotni oraz poszukujący pracy według czasu pozostawania bez pracy, wieku, poziomu wykształcenia i stażu pracy” stan w końcu IV kwartału 2014-2018 r.

WYKRES 6. BEZROBOTNI DO 25 ROKU ŻYCIA, STAN NA KONIEC IV KWARTAŁU 2014-2018 ROKU.¹⁰

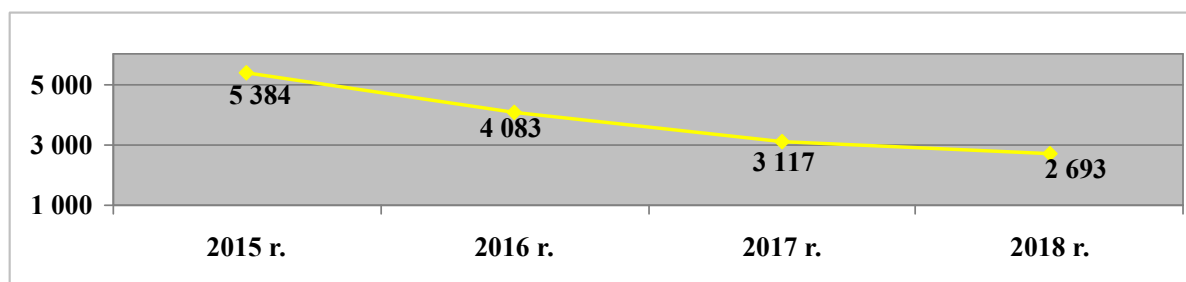


Bezrobotni do 30 roku życia.

Według statystyk na koniec IV kwartału 2018 roku zarejestrowanych było 2 693 osoby do 30 roku życia (13,99% ogółu bezrobotnych). Najliczniejszą grupę stanowiły osoby ze stażem pracy od 1 roku do 5 lat – 1 315 (48,83% liczby os. do 30 r. ż.) oraz osoby z wykształceniem gimnazjalnym i poniżej – 1 177 (43,71% liczby os. do 30 r. ż.). 26,55% tj. 715 osób w tej grupie pozostawało bez pracy od 3 do 6 mies.

Liczba osób w tej grupie wiekowej w przeciągu roku (od grudnia 2017 do grudnia 2018 r.) zmalała o 424 os. Na koniec grudnia 2017 r. zarejestrowanych było 3 117 osób do 30 roku życia (14,24% ogółu).

WYKRES 7. BEZROBOTNI DO 30 ROKU ŻYCIA, STAN NA KONIEC IV KWARTAŁU 2015-2018 ROKU.¹¹



Bezrobotni powyżej 50 roku życia.

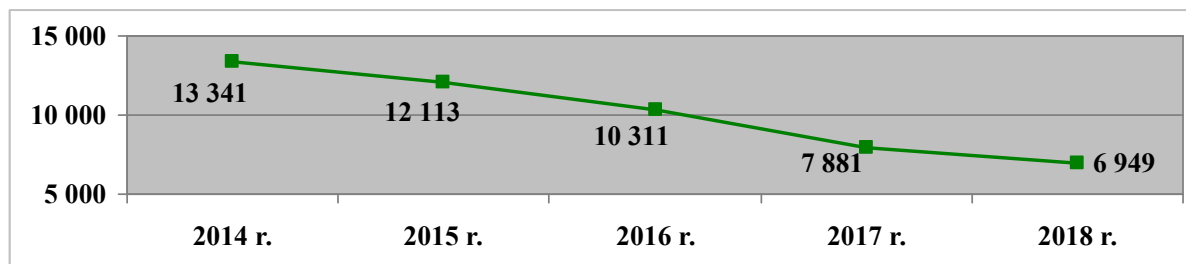
Według statystyk Powiatowego Urzędu Pracy w Łodzi, bezrobotni powyżej 50 roku życia stanowili najliczniejszą grupę tj. 36,10% ogółu bezrobotnych – 6 949 osób. Wśród tej kategorii największą grupę pozostającą bez pracy stanowiły osoby z wykształceniem gimnazjalnym i poniżej – 2 792 osoby (41,18%). Biorąc pod uwagę staż pracy, dominowały osoby ze stażem 20-30 lat – 2 155 osób (31,01%). Osoby powyżej 50 roku życia najczęściej pozostawały bez pracy powyżej 24 miesięcy – 2 756 osób (39,66%).

Liczba osób w tej grupie wiekowej zmalała o 932 os., na koniec grudnia 2017 r. zarejestrowanych było 7 881 (36,00% ogółu) osób powyżej 50 roku życia.

¹⁰ Dane z PUP „MRPiPS – 01 Bezrobotni oraz poszukujący pracy według czasu pozostawania bez pracy, wieku, poziomu wykształcenia i stażu pracy” stan w końcu IV kwartału 2014-2018 r.

¹¹ Dane z PUP „MRPiPS – 01 Bezrobotni oraz poszukujący pracy według czasu pozostawania bez pracy, wieku, poziomu wykształcenia i stażu pracy” stan w końcu IV kwartału 2015-2018 r.

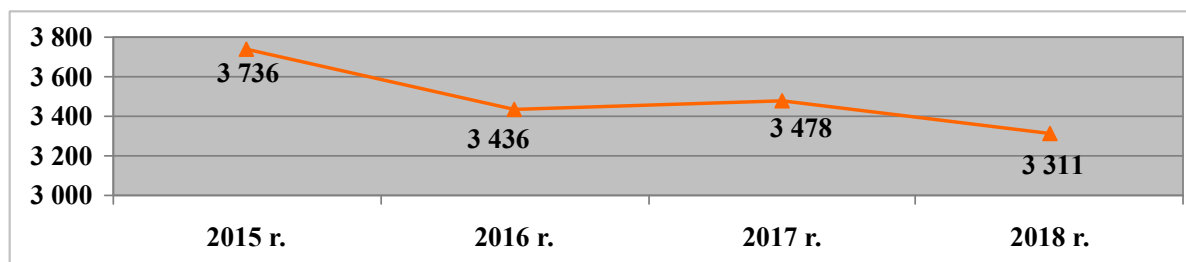
WYKRES 8. BEZROBOTNI POW. 50 ROKU ŻYCIA, STAN NA KONIEC IV KWARTAŁU 2014-2018 ROKU.¹²



Bezrobotni samotnie wychowujący dziecko do 6 roku życia.

Na koniec IV kwartału 2018 roku zarejestrowanych było 3 311 osób posiadających co najmniej jedno dziecko do 6 roku życia, stanowili oni 17,20% ogółu bezrobotnych. Wśród nich najwięcej osób było z wykształceniem gimnazjalnym i poniżej – 1 390 tj. 42,00%, 1 647 tj. 49,74% osób w grupie samotnie wychowujących znajdowało się w przedziale wiekowym 25-34 lata. Osoby te najczęściej pozostawały bez pracy pow. 24 miesiące – 805 tj. 24,31%. W grupie osób samotnie wychowujących dziecko do 6 roku życia 30,02% posiadało staż pracy do 1 roku – 994 os. Liczba bezrobotnych samotnie wychowujących dziecko do 6 r. ż. zmalała o 167 osób tj. 4,80% w stosunku do IV kwartału roku ubiegłego.

WYKRES 9. BEZROBOTNI POSIADAJĄCY CO NAJMNIEJ JEDNO DZIECKO DO 6 ROKU ŻYCIA, STAN NA KONIEC IV KWARTAŁU 2015-2018 ROKU.¹³



Długotrwale bezrobotni.

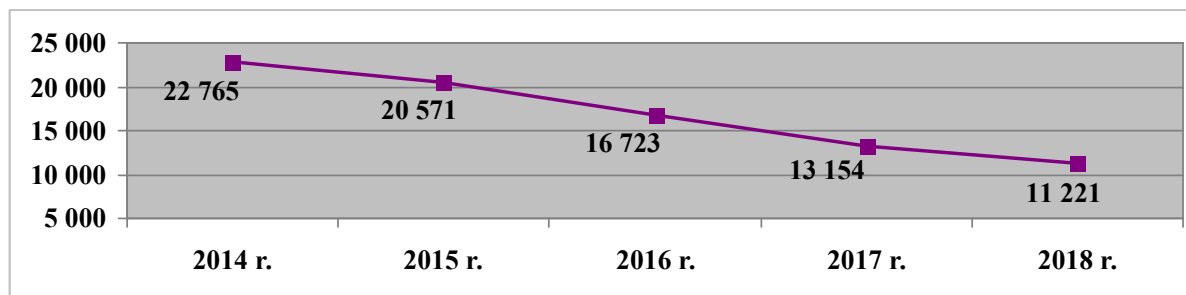
Udział osób długotrwale bezrobotnych tzn. pozostających w rejestrze urzędu pracy łącznie przez okres powyżej 12 m-cy w okresie ostatnich 2 lat, z wyłączeniem okresów odbywania stażu i przygotowania zawodowego dorosłych, w ogólnej liczbie zarejestrowanych osób bezrobotnych ukształtował się na poziomie 11 221 osób tj. 58,29% ogółu. Najwięcej osób w tej kategorii posiadało wykształcenie gimnazjalne i poniżej – 4 758 tj. 42,40% ogółu bezrobotnych w tej grupie. Długotrwale bezrobotni to głównie osoby w wieku 35-44 lata – 3 064 osoby tj. 27,31%, posiadające staż pracy do 1 roku – 2 696 os. tj. 24,03%.

Wśród długotrwale bezrobotnych można zauważyć spadek o 1 933 osoby w stosunku do IV kwartału roku 2017.

¹² Dane z PUP „MRPiPS – 01 Bezrobotni oraz poszukujący pracy według czasu pozostawania bez pracy, wieku, poziomu wykształcenia i stażu pracy” stan w końcu IV kwartału 2014-2018 r.

¹³ Dane z PUP „MRPiPS – 01 Bezrobotni oraz poszukujący pracy według czasu pozostawania bez pracy, wieku, poziomu wykształcenia i stażu pracy” stan w końcu IV kwartału 2015-2018 r.

WYKRES 10. DŁUGOTRWALE BEZROBOTNI, STAN NA KONIEC IV KWARTAŁU 2014-2018 ROKU.¹⁴

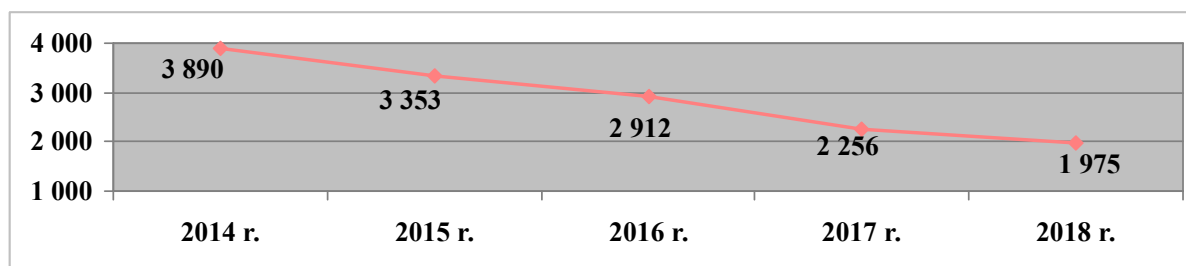


Bezrobocie wśród osób niepełnosprawnych.

W Powiatowym Urzędzie Pracy w Łodzi na koniec grudnia 2018 r. zarejestrowanych było 1 975 osób niepełnosprawnych (10,26% ogółu bezrobotnych). Najwięcej osób z tej grupy pozostawało bez pracy powyżej 24 miesięcy – 837 tj. 42,38% ogółu osób w tej grupie. Ponadto w tej grupie dominowały osoby z wykształceniem gimnazjalnym i poniżej – 867 osób tj. 44,00%, a staż pracy najczęściej wynosił 10-20 lat – 426 os. tj. 21,57%. Wśród bezrobotnych niepełnosprawnych przeważały osoby w wieku 55-59 lat – 538 tj. 27,24%.

Na koniec IV kwartału 2017 roku zarejestrowane było 2 256 osób niepełnosprawnych (10,30% ogółu).

WYKRES 11. BEZROBOCIE WŚRÓD OSÓB NIEPEŁNOSPRAWNYCH, STAN NA KONIEC IV KWARTAŁU 2014-2018 ROKU.¹⁵



IV. ZWOLNIENIA GRUPOWE

Do Powiatowego Urzędu Pracy w Łodzi napływają informacje dotyczące zwolnień grupowych. W 2018 r. łącznie zgłoszone do zwolnienia zostały 143 osoby z 9 zakładów. Zrealizowanych zostało 114 zwolnień z 16 zakładów. Powodami zwolnień były: przyczyny ekonomiczne i likwidacja. W IV kw. 2018 roku do zwolnienia zgłoszonych zostało 9 osób z 4 zakładów, a zrealizowanych zostało 15 zwolnień z 5 zakładów również głównie z przyczyn ekonomicznych i likwidacji.

¹⁴ Dane z PUP „MRPiPS – 01 Bezrobotni oraz poszukujący pracy według czasu pozostawania bez pracy, wieku, poziomu wykształcenia i stażu pracy” stan w końcu IV kwartału 2014-2018 r.

¹⁵ Dane z PUP „MRPiPS – 01 Bezrobotni oraz poszukujący pracy według czasu pozostawania bez pracy, wieku, poziomu wykształcenia i stażu pracy” stan w końcu IV kwartału 2014-2018 r.

TABELA 5. ZWOLNIENIA GRUPOWE W 2018 ROKU.¹⁶

Miesiąc	Zgłoszone				Razem l. osób	Razem l. zakładów	Zrealizowane				Razem l. osób	Razem l. zakładów
	Sektor publiczny		Sektor prywatny				Sektor publiczny		Sektor prywatny			
	liczba osób	liczba zakładów	liczba osób	liczba zakładów			liczba osób	liczba zakładów	liczba osób	liczba zakładów		
I	0	0	0	0	0	0	0	0	0	0	0	0
II	0	0	13	1	13	1	0	0	5	1	5	1
III	0	0	56	1	56	1	0	0	21	1	21	1
IV	0	0	0	0	0	0	0	0	0	0	0	0
V	0	0	0	0	0	0	0	0	8	1	8	1
VI	0	0	0	0	0	0	0	0	0	0	0	0
VII	0	0	40	1	40	1	0	0	35	2	35	2
VIII	0	0	21	1	21	1	0	0	1	1	1	1
IX	0	0	4	1	4	1	0	0	27	3	27	3
X	0	0	0	0	0	0	0	0	5	1	5	1
XI	1	1	1	1	2	2	1	1	2	2	3	3
XII	2	1	5	1	7	2	2	1	7	2	9	3
Ogółem	3	2	140	7	143	9	3	2	111	14	114	16

V. OFERTY PRACY.

Pod koniec IV kwartału 2018 roku liczba wolnych miejsc pracy i miejsc aktywizacji zawodowej zgłoszonych do Powiatowego Urzędu Pracy w Łodzi zwiększyła się w porównaniu z IV kwartałem 2017 roku o 512 tj. 21,04%. Liczba ofert pracy w przeliczeniu na jednego bezrobotnego w końcu 2018 roku wynosiła 0,15 wolnych miejsc pracy i aktywizacji zawodowej w okresie sprawozdawczym. W końcu 2017 r. liczba ofert w przeliczeniu na jednego bezrobotnego była mniejsza i wynosiła 0,11 wolnych miejsc.

TABELA 6. LICZBA BEZROBOTNYCH I OFERT PRACY W 2017 I 2018 ROKU.¹⁷

Okres sprawozdawczy	Liczba bezrobotnych w końcu miesiąca sprawozdawczego		Wolne miejsca pracy i miejsca aktywizacji zawodowej w okresie sprawozdawczym		Wolne miejsca pracy i miejsca aktywizacji zawodowej w końcu okresu sprawozdawczego	
	2017	2018	2017	2018	2017	2018
styczeń	27 290	22 742	1 984	4 513	1 295	3 621
luty	27 405	22 597	3 249	2 948	1 922	2 175
marzec	27 150	22 145	3 916	4 480	2 286	1 786

¹⁶ Dane z PUP „Informacja o zwolnieniach grupowych”.

¹⁷ Dane z PUP „Meldunek dot. bezrobotnych i ofert pracy”.

kwiecień	26 566	21 409	3 177	4 673	1 825	2 732
maj	25 955	20 981	3 613	5 605	2 182	3 616
czerwiec	25 168	20 608	3 488	5 716	1 766	3 778
lipiec	24 654	20 355	3 252	4 704	2 364	2 368
sierpień	24 355	20 176	3 907	4 280	2 496	2 761
wrzesień	23 852	19 946	4 995	4 458	3 405	3 363
październik	22 282	19 560	4 449	4 762	2 553	3 052
listopad	22 033	19 461	3 762	5 075	2 096	2 626
grudzień	21 896	19 251	4 762	4 330	2 434	2 946

VI. AKTYWIZACJA OSÓB BEZROBOTNYCH.

Do obniżenia stopy bezrobocia przyczynia się aktywizacja osób bezrobotnych w ramach aktywnych form przeciwdziałania bezrobociu. W 2018 jak i 2017 roku najczęściej wykorzystywanymi formami wsparcia były podjęcia działalności gospodarczej, staże i podjęcie pracy w ramach refundacji kosztów zatrudnienia bezrobotnego. W 2018 roku wsparciem łącznie zostało objętych 2 829 osób.

Aktualnie w rejestrze osób bezrobotnych najliczniejszą grupę stanowią osoby, które wymagają dłuższego okresu adaptacji i przygotowania do wejścia na rynek pracy.

TABELA 8. LICZBA BEZROBOTNYCH I POSZUKUJĄCYCH PRACY OBJĘTA WSPARCIEM W 2017 I 2018 ROKU.¹⁸

Aktywna forma	IV kw. 2017 rok	IV kw. 2018 rok
Szkolenia	547	188
(bon szkoleniowy)	(0)	(0)
Prace interwencyjne	319	212
Roboty publiczne	732	413
Podjęcie działalności gospodarczej	1 206	874
Podjęcie pracy w ramach refundacji kosztów zatrudnienia bezrobotnego	801	505
Stáže	1 071	550
(bon stażowy)	(27)	(34)

¹⁸ Dane z PUP „Raport z realizacji zadań Powiatowego Urzędu Pracy w Łodzi”.

Podjęcie pracy poza miejscem zamieszkania w ramach bonu na zasiedlenie	43	28
Podjęcie pracy w ramach bonu zatrudnieniowego	11	0
Prace społecznie użyteczne (w ramach PAI)	107 (0)	59 (3)
RAZEM	4 837	2 829

Środki przyznane Powiatowemu Urzędowi Pracy w Łodzi według stanu na koniec grudnia 2017 i 2018 r.

TABELA 9. ŚRODKI FINANSOWE NA REALIZACJĘ AKTYWNYCH FORM RYNKU PRACY 2017 i 2018 ROK.¹⁹

Kategoria	2017 r.	2018 r.
Algorytm	35 534 169,00	13 480 501,00
Rezerwa ministra	-	840 000,00
Program regionalny (w ramach algorytmu i Rezerwy Ministra)	-	750 600,00
Środki EFS	26 962 231,00	25 436 399,00
PFRON	2 495 589,00	2 000 000,00
Program wyrównywania różnic między regionami	140 000,00	500 000,00
Krajowy Fundusz Szkoleniowy	3 111 000,00	1 605 500,00
Refundacja wynagrodzeń i składek ZUS za osoby poniżej 30 roku życia	10 094 700,00	8 082 600,00
RAZEM	78 337 689,00	52 695 600,00

W roku 2018 Powiatowy Urząd Pracy w Łodzi realizował następujące projekty współfinansowane ze środków Europejskiego Funduszu Społecznego:

„Aktywizacja osób po 29. roku życia pozostających bez pracy w mieście Łodzi (IV)”
w ramach Regionalnego Programu Operacyjnego Województwa Łódzkiego na lata 2014-2020,

- Oś Priorytetowa: VIII. „Zatrudnienie”,

¹⁹ Dane z PUP „Rozliczenie środków finansowych na realizację aktywnych form rynku pracy”.

- Działanie: VIII.1 „Wsparcie aktywności zawodowej osób po 29. roku życia przez powiatowe urzędy pracy”,

- Zadania: jednorazowe środki na podjęcie działalności gospodarczej, wyposażenie lub doposażenie stanowiska pracy, prace interwencyjne.

Projekt realizowany w okresie styczeń – grudzień 2018 r.

Planowana liczba uczestników projektu: 479 osób; wartość projektu 11 107 766,00 zł; wykorzystane środki 11 092 093,14 zł; wsparciem objęto 486 osób.

„Aktywizacja osób młodych pozostających bez pracy w mieście Łodzi (III)” w ramach Programu Operacyjnego Wiedza Edukacja Rozwój 2014-2020,

- Oś Priorytetowa: I „Osoby młode na rynku pracy”

- Działanie: 1.1 „Wsparcie osób młodych pozostających bez pracy na regionalnym rynku pracy – projekty pozakonkursowe”

- Poddziałanie: 1.1.2 „Wsparcie udzielane z Inicjatywy na rzecz zatrudnienia ludzi młodych”

- Zadania: szkolenia, staże, bony na zasiedlenie, wyposażenie lub doposażenie stanowiska pracy, jednorazowe środki na podjęcie działalności gospodarczej.

Projekt realizowany w okresie styczeń 2017 r. – grudzień 2018 r.

Planowana liczba uczestników projektu - 1 565 osób; wartość projektu 23 629 340,51 zł; środki wykorzystane 23 604 373,48 zł, ogółem w projekcie wsparciem objęto 1576 osób.

„Aktywizacja osób młodych pozostających bez pracy w mieście Łodzi (IV)” w ramach Programu Operacyjnego Wiedza Edukacja Rozwój 2014-2020,

- Oś Priorytetowa: I „Osoby młode na rynku pracy”,

- Działanie: 1.1 „Wsparcie osób młodych pozostających bez pracy na regionalnym rynku pracy – projekty pozakonkursowe”,

- Poddziałanie: 1.1.1 „Wsparcie udzielane z Europejskiego Funduszu Społecznego”

- Zadania: bony na zasiedlenie, staże, jednorazowe środki na podjęcie działalności gospodarczej, prace interwencyjne, wyposażenie lub doposażenie stanowiska pracy.

Projekt realizowany w okresie lipiec 2018 r. – grudzień 2019 r.

Planowana liczba uczestników projektu - 835 osób; wartość projektu 17 744 456,00 zł; środki wykorzystane w 2018 roku 3 466 960,89 zł, wsparciem w roku 2018 objęto 291 osób.

VII. SYTUACJA WŚRÓD PRACUJĄCYCH W SEKTORZE PRZEDSIĘBIORSTW W ŁODZI²⁰

Liczba ogółem pracujących w sektorze przedsiębiorstw łódzkich na dzień 31.12.2018 r. wynosiła 144 857 osób i była wyższa o 4,98% w stosunku do 31.12.2017 r. gdzie wynosiła 137 983 osoby. W przemyśle, w którym odnotowano wzrost liczby zatrudnionych o 4,08% w stosunku do analogicznego okresu ubiegłego roku, pracowało 47 838 osób (33,02% ogółu pracujących w sektorze przedsiębiorstw).

Liczba pracujących w przemyśle w grudniu 2018 roku w odniesieniu do analogicznego okresu roku 2017 we wszystkich strukturach, kształtowała się następująco:

- Przetwórstwo przemysłowe – 44 543 osoby - wzrost o 4,12% z czego:

²⁰ Dane uzyskane z GUS „Tablice dotyczące pracujących, zatrudnienia i wynagrodzeń w Łodzi” stan na koniec grudnia 2018 r.

- produkcja papieru i wyrobów z papieru – 877 osób – wzrost o 12,29%
 - produkcja maszyn i urządzeń – 1 100 osób – wzrost o 9,78%
 - produkcja komputerów, wyrobów elektronicznych i optycznych – 1 748 osób – wzrost o 8,57%
 - produkcja mebli – 1 460 osób – wzrost o 7,91%
 - produkcja wyrobów z gumy i tworzyw sztucznych – 4 923 osoby – wzrost o 4,37%
 - produkcja chemikaliów i wyrobów chemicznych – 783 osoby - wzrost o 3,98%
 - produkcja wyrobów z metali – 3 709 osób – wzrost o 3,95%
 - produkcja pojazdów samochodowych – 1 655 osób – wzrost o 3,56%
 - produkcja wyrobów z drewna, korka, słomy i wikliny – 313 osób – wzrost o 0,66%
 - produkcja skór i wyrobów skórzanych – 113 osób – spadek o 50,22%
 - produkcja artykułów spożywczych – 2 663 osoby – spadek o 14,26%
 - produkcja odzieży – 5 592 osoby – spadek o 5,76%
 - produkcja wyrobów tekstylnych – 5 520 osób – spadek o 3,98%
 - poligrafia i reprodukcja zapisanych nośników informacji – 1 574 osoby – spadek o 2,47%
 - produkcja napojów – 238 osób – spadek o 0,42%
- W innych dziedzinach (poza przemysłem) liczba pracujących w IV kwartale 2018 r. (w odniesieniu do IV kwartału 2017 r.) kształtowała się następująco:
- administrowanie i działalność wspierająca – 16 829 osób – wzrost o 22,94%
 - informacja i komunikacja – 5 180 osób – wzrost o 18,54%
 - zakwaterowanie i gastronomia – 3 280 osób – wzrost o 15,01%
 - transport i gospodarka magazynowa – 7 302 osoby – wzrost o 5,06%
 - budownictwo – 6 515 osób – wzrost o 1,89%
 - handel; naprawa pojazdów samochodowych – 43 804 osoby – wzrost o 0,54%
 - obsługa rynku nieruchomości – 3 065 osób – spadek o 6,13%

VIII. PRZECIĘTNE ZATRUDNIENIE W SEKTORZE PRZEDSIĘBIORSTW²¹

W sektorze przedsiębiorstw w okresie od stycznia do grudnia 2018 roku przeciętne zatrudnienie ukształtowało się na poziomie 132 837 zatrudnionych na podstawie stosunku pracy w pełnym wymiarze czasu pracy, a także w wymiarze niepełnym po przeliczeniu na pełnozatrudnionych. Przeciętne zatrudnienie było wyższe o 5,49% w stosunku do analogicznego okresu 2017 roku.

W przemyśle przeciętne zatrudnienie ukształtowało się na poziomie 46 751 osób i zwiększyło się o 4,73% do analogicznego okresu 2017 roku.

Struktura przeciętnego zatrudnienia w przemyśle w 2018 roku w odniesieniu do roku 2017 kształtowała się następująco:

²¹ Dane uzyskane z GUS „Tablice dotyczące pracujących, zatrudnienia i wynagrodzeń w Łodzi” stan za I półrocze 2018 r.

- Przetwórstwo przemysłowe – 43 631 osób – wzrost o 5,09%
- W innych dziedzinach (poza przemysłem) przeciętne zatrudnienie w okresie od stycznia do grudnia 2018 r. (w odniesieniu do analogicznego okresu 2017 r.) kształtowało się następująco:
 - administrowanie i działalność wspierająca – 15 129 osób – wzrost o 13,51%
 - zakwaterowanie i gastronomia – 2 678 osób – wzrost o 13,19%
 - informacja i komunikacja – 4 893 osoby – wzrost o 11,74%
 - handel; naprawa pojazdów samochodowych – 37 576 osób – wzrost o 3,31%
 - budownictwo – 5 650 osób – wzrost o 2,47%
 - obsługa rynku nieruchomości – 3 035 osób – spadek o 4,86%
 - transport i gospodarka magazynowa – 6 794 osoby – spadek o 2,79%

IX. DZIAŁANIA BIURA PROMOCJI ZATRUDNIENIA I OBSŁUGI DZIAŁALNOŚCI GOSPODARCZEJ UMŁ NA RZECZ POMOCY W AKTYWIZACJI ZAWODOWEJ MIESZKAŃCÓW ŁODZI

W IV kwartale 2018 Biuro Promocji Zatrudnienia i Obsługi Działalności Gospodarczej realizowało projekty współfinansowane z Europejskiego Funduszu Społecznego w ramach Regionalnego Programu Operacyjnego Województwa Łódzkiego na lata 2014-2020:

Projekt „**Łódzka Rewita**” jest realizowany przez Miasto Łódź w partnerstwie z Łódzką Izbą Przemysłowo-Handlową w okresie od 01.09.2017 r. do 31.08.2019 r. Głównym celem projektu jest zwiększenie przedsiębiorczości wśród 30 pozostających bez zatrudnienia Łodzian z obszaru rewitalizacji poprzez przygotowanie do podjęcia, podjęcie i utrzymanie przez minimum 12 m-cy samozatrudnienia.

Projekt skierowany jest do zamierzających rozpocząć prowadzenie działalności gospodarczej mieszkańców Łodzi z obszaru rewitalizacji (zarówno zamieszkujących teren rewitalizowany, jak też osób przeniesionych w związku z wdrażaniem procesu rewitalizacji) w wieku od 30 roku życia, pozostających bez pracy i równocześnie znajdujących się w najtrudniejszej sytuacji na rynku pracy:

- osób po 50 roku życia,
- kobiet,
- osób długotrwale bezrobotnych,
- o niskich kwalifikacjach,
- osób niepełnosprawnych.

Projekt realizowany jest w 3 edycjach. Zakłada następujące formy wsparcia:

- szkolenie z zakresu przedsiębiorczości;
- udzielenie 30 osobom jednorazowego wsparcia finansowego na rozpoczęcie działalności gospodarczej (do 25 000 zł na 1 osobę);
- udzielenie 30 osobom wsparcia pomostowego finansowego w wysokości do 1 500 zł miesięcznie w sześciu pierwszych miesiącach prowadzenia działalności gospodarczej;
- udzielenie 18 osobom przedłużonego finansowego wsparcia pomostowego w wysokości do 1 500 zł miesięcznie przez kolejne sześć miesięcy prowadzenia działalności gospodarczej;
- indywidualne doradztwo po rozpoczęciu działalności gospodarczej z zakresu prawa, finansów, księgowości, podatków.

Zakładane rezultaty projektu: utworzenie 30 miejsc pracy w ramach udzielonych z Europejskiego Funduszu Społecznego środków na podjęcie działalności gospodarczej.

Dotychczasowe główne rezultaty projektu:

- 30 osób podpisało umowę o udzielenie wsparcia na uruchomienie działalności gospodarczej (w tym jednorazowe wsparcie pomostowe i finansowe);
- 7 osób podpisało umowę na finansowe wsparcie pomostowe przedłużone;
- 31 osób uczestniczyło w warsztatach z pisania biznesplanu;
- 30 osób uczestniczyło w szkoleniu z „ABC przedsiębiorczości”.

Projekt „**Aktywni na rynku pracy**” jest realizowany w Partnerstwie Miasta Łodzi - Partnera Projektu i Polskiego Towarzystwa Ekonomicznego w Łodzi - Lidera Projektu. Projekt jest realizowany od 01.11.2017 r. do 30.09.2019 r. Jego głównym celem jest aktywizacja zawodowa i podniesienie kwalifikacji i kompetencji zawodowych wśród 50 osób zakwalifikowanych do udziału w projekcie.

Projekt skierowany jest do osób po 29. roku życia zamieszkujących na obszarze rewitalizacji m. Łodzi lub przeniesionych w związku z wdrażaniem procesu rewitalizacji, pozostających bez pracy lub biernych zawodowo, znajdujących się w szczególnie trudnej sytuacji na rynku pracy, tj.:

- kobiety,
- osoby po 50. roku życia,
- osoby długotrwale bezrobotne,
- osoby z niepełnosprawnościami,
- osoby o niskich kwalifikacjach.

Projekt realizowany jest w 2 edycjach. Zakłada następujące formy wsparcia:

- identyfikacja potrzeb i poradnictwo zawodowe,
- warsztaty aktywizacji służące powrotowi na rynek pracy,
- doskonalenie kompetencji cyfrowych,
- organizacja szkoleń zawodowych,
- organizacja staży zawodowych,
- usługi pośrednictwa pracy.

Zakładane rezultaty projektu:

- 50 osób objętych działaniami realizowanymi w ramach projektu,
- 23 osoby pracujące po opuszczeniu projektu,
- 15 osób, które uzyskały kwalifikacje po opuszczeniu programu.

Miasto, w ramach projektu odpowiedzialne jest za organizację staży zawodowych. W ramach tego zadania do końca grudnia 2018 r. zawarto 15 umów trójstronnych o zorganizowanie stażu dla 15 uczestników projektu. Osobom uczestniczącym w stażu wypłacono stypendia stażowe oraz zrefundowano koszty dojazdu. Stażodawcom natomiast zrefundowano wydatki związane z realizacją staży.

Projekt „**Akcja aktywizacja - szansa na pracę dla kobiet z łódzkiego obszaru rewitalizacji**” jest realizowany w Partnerstwie Miasta Łodzi - Partnera Projektu i Fundacji Centrum Praw Kobiet w Łodzi – Partnera Wiodącego Projektu. Projekt jest realizowany od 01.03.2018 r. do 31.07.2019 r. Głównym celem projektu jest aktywizacja społeczno – zawodowa kobiet znajdujących się w szczególnie trudnej sytuacji, opierająca się na

przywróceniu zdolności do zatrudnienia poprzez nabycie określonych kompetencji dzięki udzielonemu kompleksowemu wsparciu.

Projekt skierowany jest do 30 kobiet powyżej 18 r.ż. zagrożonych ubóstwem lub wykluczeniem społecznym, zamieszkałych na terenie obszaru rewitalizowanego miasta Łodzi lub przeniesionych w związku z wdrażaniem procesu rewitalizacji, które w pierwszej kolejności wymagają aktywizacji społecznej w tym kobiet: bezrobotnych z określonym III profilem pomocy (w odniesieniu do osób sprofilowanych w PUP), o niskich kwalifikacjach, korzystających z pomocy społecznej oraz 50+.

Projekt zakłada wsparcie dla uczestników w postaci m.in.:

- szkoleń zawodowych oraz indywidualnego doradztwa;
- staży zawodowych i pośrednictwa pracy;
- warsztatów, konsultacji specjalistycznych dążących do efektywnej reintegracji społecznej.

Zakładane rezultaty projektu:

- 30 osób zagrożonych ubóstwem lub wykluczeniem społecznym objętych wsparciem w programie,
- 22 osoby zagrożone ubóstwem lub wykluczeniem społecznym poszukujące pracy po opuszczeniu programu,
- 6 osób zagrożonych ubóstwem lub wykluczeniem społecznym pracujących po opuszczeniu programu (łącznie z pracującymi na własny rachunek),
- 4 osoby długotrwale bezrobotne pracujące po opuszczeniu programu (łącznie z pracującymi na własny rachunek),
- 22 osoby zagrożone ubóstwem lub wykluczeniem społecznym, które uzyskały kompetencje zawodowe po opuszczeniu programu,
- 25 osób zagrożonych ubóstwem lub wykluczeniem społecznym, które uzyskały kompetencje społeczne po opuszczeniu programu.

Miasto, w ramach projektu odpowiedzialne jest za organizację staży zawodowych. Zadanie realizowane od października 2018 r. Do dnia 31.12.2018 r. zawarto 9 umów trójstronnych o zorganizowanie stażu. 9 uczestniczek projektu odbywało staż zawodowy.

W IV kwartale 2018 r. Oddział Ewidencji Działalności Gospodarczej realizował prelekcje pod nazwą „Jak zarejestrować działalność gospodarczą” w łódzkich szkołach ponadgimnazjalnych. Celem prelekcji było zapoznanie uczniów z problematyką dotyczącą rejestracji działalności gospodarczej. Młodzież, która w niedalekiej przyszłości planuje rozpoczęcie działalności gospodarczej pozyskała w ten sposób wiedzę na temat prowadzenia własnego biznesu. W trakcie prelekcji zaplanowanej na jedną godzinę lekcyjną, omawiane były najważniejsze zagadnienia dotyczące działalności gospodarczej, takie jak: pojęcie działalności gospodarczej, pojęcie przedsiębiorcy, sposoby rejestracji działalności gospodarczej, organy rejestrowe itp. Przedstawiane były działania Urzędu Miasta Łodzi wspierające aktywność gospodarczą młodych osób wchodzących na rynek pracy, poruszane były również kwestie finansowania działalności gospodarczej ze środków, między innymi, Powiatowego Urzędu Pracy w Łodzi. Podczas prelekcji wyświetlany był także film instruktażowy dotyczący rejestracji działalności gospodarczej przez Internet. W IV kwartale 2018 r. przeprowadzono 7 prelekcji w 6 szkołach. Wiedzę na temat zasad zakładania i prowadzenia własnej firmy podczas 14 godzin lekcyjnych prelekcji, zdobyło ok. 350 uczniów.

W ramach współpracy z Łódzkim Centrum Doskonalenia Nauczycieli i Kształcenia Praktycznego w Łodzi gościliśmy także w siedzibie Biura przedstawicieli czterech szkół ponadgimnazjalnych. Podczas spotkania przeprowadzono jedną godzinę prelekcji.

X. WNIOSKI

Na podstawie przedstawionych powyżej danych można postawić następujące wnioski:

1. Stopa bezrobocia w Łodzi mierzona na koniec grudnia 2018 r. wynosiła 5,2%. Na przestrzeni lat zaobserwować można tendencję spadkową tego wskaźnika, w porównaniu z końcem grudnia 2017 spadek stopy procentowej wyniósł 0,8%. W stosunku do 2014 roku stopa bezrobocia w Łodzi zmniejszyła się o 48,60%.
2. W końcu IV kwartału 2018 roku nastąpił spadek liczby osób bezrobotnych zarejestrowanych w Powiatowym Urzędzie Pracy w Łodzi o 2 645 osób w liczbach bezwzględnych tj. 12,08%. Wpływ na zmniejszenie liczby osób bezrobotnych poza działaniami aktywizacyjnymi realizowanymi przez Urząd Pracy miała również rosnąca liczba oferowanych jak i pozyskiwanych przez Urząd miejsc pracy oraz poprawiająca się sytuacja na lokalnym rynku pracy. W stosunku do 2014 roku liczba bezrobotnych zmalała o 47,23% tj. 17 233.
3. W rejestrach bezrobotnych dominowała grupa wiekowa 35-44 lata – 27,00% ogółu bezrobotnych. We wszystkich grupach wiekowych nastąpił spadek liczby osób bezrobotnych w stosunku do roku 2017.
4. Pod względem wykształcenia, podobnie jak w roku 2017 w roku 2018 najliczniejszą grupę stanowiły osoby z wykształceniem gimnazjalnym i poniżej – 39,74% ogółu bezrobotnych.
5. W strukturze bezrobotnych wg czasu pozostawania bez pracy w IV kwartale 2018 roku podobnie jak w roku 2017 najliczniejszą grupę stanowiły osoby pozostające bez pracy powyżej 24 miesięcy – 29,67% i 29,88% ogółu bezrobotnych.
6. Biorąc pod uwagę staż pracy w IV kwartale 2018 roku najliczniejszą grupę stanowiły osoby, które pracowały krócej niż rok – 4 496 tj. 23,46% ogółu bezrobotnych. We wszystkich grupach wystąpił spadek liczby osób zarejestrowanych w stosunku do 2017 roku.
7. Najczęstszymi powodami zwolnień były przyczyny ekonomiczne i likwidacja.
8. Liczba ofert pracy w przeliczeniu na jednego bezrobotnego w grudniu 2018 roku wynosiła 0,15 wolnych miejsc pracy i aktywizacji zawodowej w okresie sprawozdawczym, grudniu 2017 r. liczba ofert wynosiła 0,11.
9. W 2018 roku wsparciem łącznie zostało objętych 2 829 os., najczęściej wykorzystywanymi formami wsparcia były podjęcia działalności gospodarczej, staże i roboty publiczne. W 2019 roku realizowane będą nowe programy i projekty na rzecz promocji zatrudnienia, łagodzenia skutków bezrobocia i aktywizacji zawodowej osób bezrobotnych i poszukujących pracy, by ustawicznie poprawiać sytuację na łódzkim rynku pracy.
10. Na dzień 31.12.2018 r. liczba pracujących w sektorze przedsiębiorstw łódzkich wynosiła 144 857 osób i była wyższa o 4,98% w stosunku do 31.12.2017 r. W przemyśle, w którym odnotowano wzrost liczby zatrudnionych o 4,08% w stosunku do analogicznego okresu ubiegłego roku, pracowało 47 838 osób (33,02% ogółu pracujących w sektorze przedsiębiorstw).

11. W IV kwartale 2018 roku Biuro Promocji Zatrudnienia i Obsługi Działalności Gospodarczej realizowało projekty mające na celu zwiększenie przedsiębiorczości, podniesienie kwalifikacji i aktywizację zawodową osób bezrobotnych.