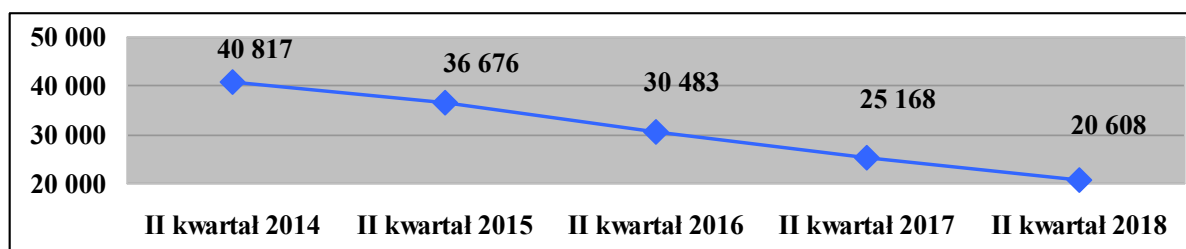


CHARAKTERYSTYKA ŁÓDZKIEGO RYNKU PRACY NA DZIEŃ 30 CZERWCA 2018 ROKU

I. INFORMACJA O POZIOMIE BEZROBOCIA.

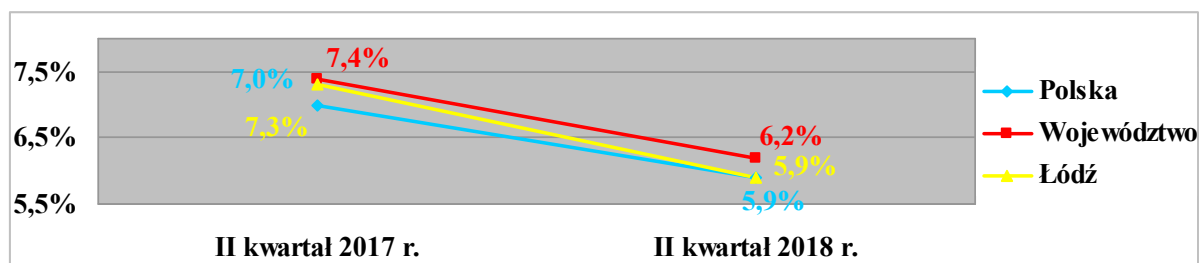
Według stanu na koniec II kwartału 2018 roku w Łodzi zarejestrowanych było 20 608 osób bezrobotnych. Liczba bezrobotnych zarejestrowanych w Powiatowym Urzędzie Pracy w Łodzi była niższa o 4 560 tj. 18,12% w stosunku do końca II kwartału 2017 roku.

WYKRES 1. LICZBA OSÓB ZAREJESTROWANYCH W ŁODZI W II KWARTALE 2014-2018 R.¹



Stopa bezrobocia w Łodzi, na koniec czerwca 2018 r. wynosiła 5,9% i była niższa o 1,4 punktu procentowego od stopy bezrobocia na koniec czerwca 2017 roku. W czerwcu 2018 roku bezrobocie w Województwie było wyższe od bezrobocia w Łodzi i wynosiło 6,2% (bezrobocie w Polsce wynosiło tyle samo co w Łodzi).

WYKRES 2. STOPA BEZROBOCIA REJESTROWANEGO W ŁODZI - CZERWIEC 2017 i 2018 R.²



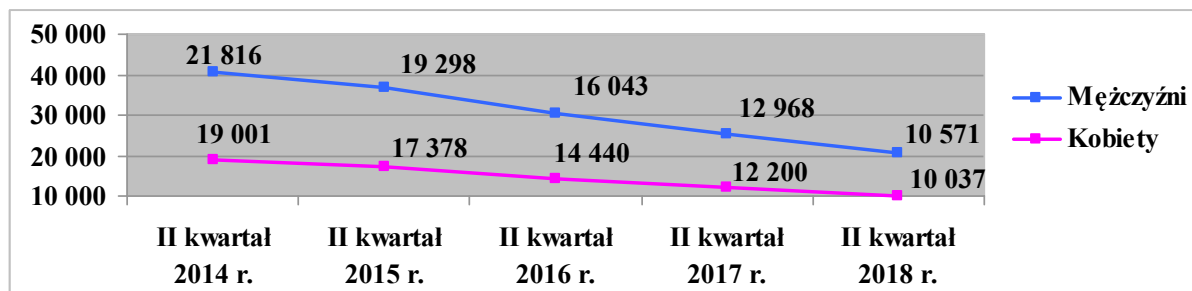
II. CHARAKTERYSTYKA ZAREJESTROWANYCH BEZROBOTNYCH.

Na koniec czerwca 2018 roku wśród bezrobotnych zarejestrowanych było 10 571 mężczyzn (51,30% ogółu bezrobotnych) oraz 10 037 kobiet (48,70% ogółu). W porównaniu z czerwcem 2017 roku nastąpił spadek zarejestrowanych mężczyzn o 2 397, a kobiet o 2 163.

¹ Dane z WUP „Informacja sygnałna o rynku pracy” koniec II kwartału 2014-2018 r.

² Dane z GUS „Stopa bezrobocia rejestrowanego według regionów, województw, podregionów i powiatów” czerwiec w latach 2017 i 2018.

WYKRES 3. BEZROBOTNE KOBIETY I MĘŻCZYŹNI W ŁODZI WEDŁUG STANU NA KONIEC II KW. 2014-2018 ROKU.³



Na koniec II kwartału 2018 r. tak jak i w roku 2017 najwyższe rejestrowane bezrobocie w Łodzi występowało w grupie osób w wieku 35-44 lata, osoby te stanowiły odpowiednio 26,84% i 25,36% ogólnej liczby bezrobotnych. W II kwartale 2018 roku na podobnym poziomie było bezrobocie wśród osób w wieku 45-54 i 25-34 odpowiednio 21,66% i 20,71%. Bezrobotni w wieku 55-60 stanowili 15,01% ogółu. 10,07% ogółu stanowili bezrobotni w wieku 60 lat i więcej, a bezrobotni w wieku 18-24 stanowili 5,71% podobnie jak w roku ubiegłym gdzie osoby te stanowiły 6,02% z ogółu.

TABELA 1. LICZBA BEZROBOTNYCH WG WIEKU STAN NA KONIEC II KWARTAŁU 2017 i 2018 ROKU.⁴

Grupy wiekowe:	II kwartał 2017		II kwartał 2018	
18-24	1 514	6,02%	1 176	5,71%
25-34	5 122	20,35%	4 267	20,71%
35-44	6 385	25,36%	5 532	26,84%
45-54	5 068	20,14%	4 463	21,66%
55-60	3 858	15,33%	3 094	15,01%
60 i więcej	3 221	12,80%	2 076	10,07%
Razem:	25 168		20 608	

Wśród bezrobotnych oraz poszukujących pracy najliczniejszą grupę stanowiły osoby z wykształceniem gimnazjalnym i poniżej tj. 40,38%, w stosunku do II kwartału 2017 r. liczba osób bezrobotnych z ww. wykształceniem zmalała o 6,95% tj. 1 749 osób. Osoby z wykształceniem średnim ogólnokształcącym w II kw. 2017 i 2018 roku stanowiły najmniejszą grupę i były na podobnym poziomie (11,33% i 11,99%).

TABELA 2. LICZBA BEZROBOTNYCH WG WYKSZTAŁCENIA STAN NA KONIEC II KWARTAŁ 2017 i 2018 ROKU.⁵

Wykształcenie:	II kwartał 2017		II kwartał 2018	
Wyższe	3 302	13,12%	2 830	13,73%
Policealne i średnie zawodowe	4 535	18,02%	3 554	17,25%
Średnie ogólnokształcące	2 852	11,33%	2 471	11,99%
Zasadnicze zawodowe	4 408	17,51%	3 431	16,65%
Gimnazjalne i poniżej	10 071	40,02%	8 322	40,38%
Razem:	25 168		20 608	

³ Dane z Wojewódzkiego Urzędu Pracy w Łodzi „Informacja sygnalna o rynku pracy - czerwiec” 2014-2018 r.

⁴ Dane z PUP „MRPiPS - 01 Bezrobotni oraz poszukujący pracy według czasu pozostawania bez pracy, wieku, poziomu wykształcenia i stażu pracy” stan w końcu II kwartału 2017 i 2018 r.

⁵ Dane z PUP „MRPiPS - 01 Bezrobotni oraz poszukujący pracy według czasu pozostawania bez pracy, wieku, poziomu wykształcenia i stażu pracy” stan w końcu II kwartału 2017 i 2018 r.

Na koniec czerwca 2018 roku najliczniejszą grupę pod względem czasu pozostawania bez pracy stanowiły osoby bezrobotne powyżej 24 miesięcy (29,42% z ogółu). 16,70% stanowiły osoby wg czasu pozostawania bez pracy 12-24 mies., osoby bezrobotne 6-12 mies. stanowiły 16,53%. Osoby pozostające bez pracy 3-6 mies. stanowiły 15,57% ogółu, a osoby pozostające bez pracy przez okres 1-3 mies. 12,73%. Osoby bezrobotne do 1 miesiąca stanowiły 9,05% ogółu. W porównaniu do 2017 r. w 2018 roku nastąpił spadek o 2 097 osób tj. 24,91% pozostających bez pracy powyżej 24 mies.

TABELA 3. LICZBA BEZROBOTNYCH WG CZASU POZOSTAWANIA BEZ PRACY STAN NA KONIEC II KWARTAŁU 2017 i 2018 ROKU.⁶

	II kwartał 2017		II kwartał 2018	
Do 1 miesiąca	2 080	8,27%	1 864	9,05%
1-3	3 205	12,73%	2 624	12,73%
3-6	3 546	14,09%	3 209	15,57%
6-12	4 159	16,53%	3 406	16,53%
12-24	4 153	16,50%	3 441	16,70%
Pow. 24	8 025	31,88%	6 064	29,42%
Razem:	25 168		20 608	

Biorąc pod uwagę staż pracy w II kwartale 2018 roku najliczniejszą grupę stanowiły osoby, które pracowały krócej niż rok – 4 835 tj. 23,46% ogółu bezrobotnych. Liczba osób w tej grupie zmniejszyła się w stosunku do II kwartału 2017 roku o 681 osób kiedy wynosiła 5 516 tj. 21,92% ogółu bezrobotnych. Mimo spadku liczby bezrobotnych ze stażem do 1 roku ich procentowy udział w ogólnej liczbie bezrobotnych w II kwartale 2018 roku jest wyższy o 1,54% niż w roku ubiegłym. Zmniejszył się procentowy udział osób bezrobotnych wg stażu pracy 20-30 lat.

TABELA 4. LICZBA BEZROBOTNYCH WG STAŻU PRACY STAN NA KONIEC II KWARTAŁU 2017 i 2018 ROKU.⁷

	II kwartał 2017		II kwartał 2018	
Do 1 roku	5 516	21,92%	4 835	23,46%
1-5	4 737	18,82%	4 106	19,92%
5-10	4 078	16,20%	3 451	16,75%
10-20	4 249	16,88%	3 404	16,52%
20-30	3 762	14,95%	2 668	12,95%
30 lat i więcej	1 124	4,47%	736	3,57%
Bez stażu	1 702	6,76%	1 408	6,83%
Razem:	25 168		20 608	

III. SYTUACJA WYBRANYCH KATEGORII BEZROBOTNYCH.

Bezrobocie wśród kobiet.

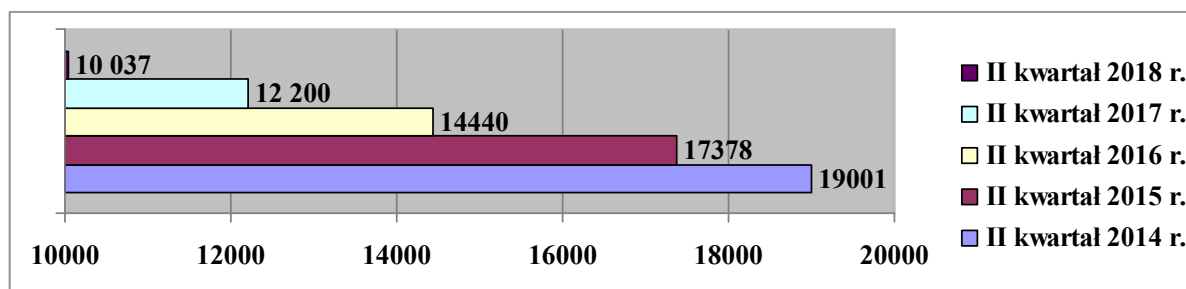
Na koniec czerwca 2018 roku w Łodzi zarejestrowanych było 10 037 kobiet, stanowiły one 48,70% ogólnej liczby osób bezrobotnych. Najliczniejszą grupę pod względem wykształcenia, stanowiły kobiety posiadające wykształcenie gimnazjalne i poniżej 3 735 osób tj. 37,21%. 3 101 tj. 30,90% kobiet pozostawało bez pracy powyżej 24 miesięcy. W strukturze

⁶ Dane z PUP „MRPiPS – 01 Bezrobotni oraz poszukujący pracy według czasu pozostawania bez pracy, wieku, poziomu wykształcenia i stażu pracy” stan w końcu II kwartału 2017 i 2018 r.

⁷ Dane z PUP „MRPiPS – 01 Bezrobotni oraz poszukujący pracy według czasu pozostawania bez pracy, wieku, poziomu wykształcenia i stażu pracy” stan w końcu II kwartału 2017 i 2018 r.

wiekowej dominowała kategoria: 35-44 lata – 2 937 osób tj. 29,26% ogółu zarejestrowanych kobiet. Najwięcej kobiet tj. 23,78% (2 387 os.) posiadało staż pracy do 1 roku. Z danych Powiatowego Urzędu Pracy wynika, że wśród bezrobotnych oraz poszukujących pracy z wykształceniem wyższym 60,39% to kobiety, które (mimo dłuższego stażu pracy co za tym idzie większego doświadczenia) mają większy niż mężczyźni problem ze znalezieniem nowej pracy.

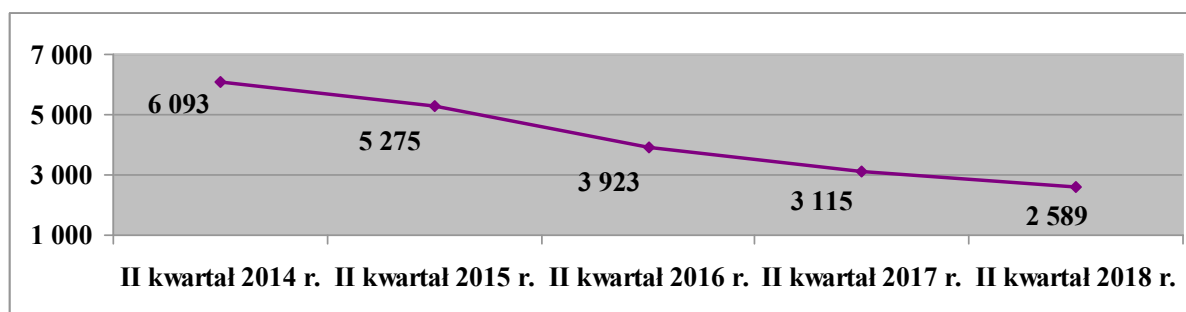
WYKRES 4. BEZROBOCIE WŚRÓD KOBIEC II KWARTAŁE 2017 i 2018 R.⁸



Bezrobotni bez doświadczenia zawodowego.

Osoby bezrobotne bez doświadczenia zawodowego stanowiły na koniec czerwca 2018 roku 2 589 osób tj. 12,56% ogółu bezrobotnych zarejestrowanych w Powiatowym Urzędzie Pracy w Łodzi, w tym 1 432 kobiety (tj. 55,31%). Na koniec czerwca 2017 r. było to 3 115 osób tj. 12,38% ogółu bezrobotnych. W Łodzi z roku na rok jest coraz większa ilość ofert pracy. Poszukiwani są pracownicy z wysokimi kwalifikacjami, ale też pracownicy fizyczni chętni do podjęcia pracy np. przy produkcji.

WYKRES 5. BEZROBOTNI BEZ DOŚWIADCZENIA ZAWODOWEGO II KWARTAŁE 2017 i 2018 R.⁹



Bezrobotni do 25 roku życia.

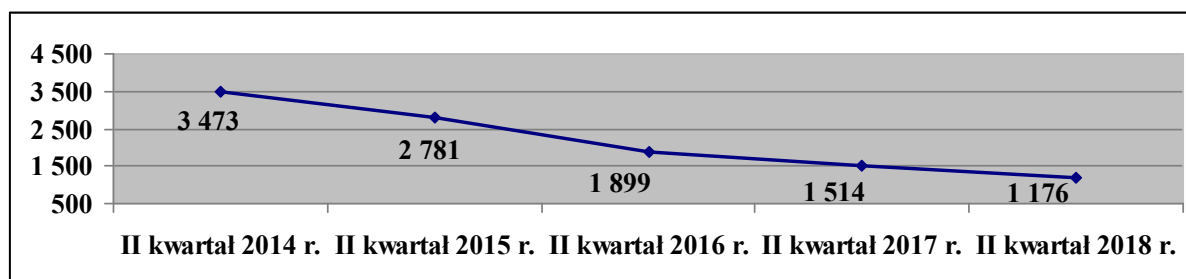
W rejestrze Powiatowego Urzędu Pracy w Łodzi na koniec czerwca 2018 r. było zarejestrowanych 1 176 osób do 25 roku życia tj. 5,71% ogółu. Wśród bezrobotnych z tej kategorii najliczniejszą grupę stanowiły osoby z wykształceniem gimnazjalnym i poniżej (653 os. tj. 55,53% w tej grupie) oraz ze stażem pracy do 1 roku (647 os. tj. 55,02% liczby os. do 25 r. ż.). 21,26% tj. 250 osób stanowili bezrobotni pozostający bez pracy od 1 do 3 miesięcy.

⁸ Dane z PUP „MRPiPS – 01 Bezrobotni oraz poszukujący pracy według czasu pozostawania bez pracy, wieku, poziomu wykształcenia i stażu pracy” stan w końcu II kwartału 2014-2018 r.

⁹ Dane z PUP „MRPiPS – 01 Bezrobotni oraz poszukujący pracy według czasu pozostawania bez pracy, wieku, poziomu wykształcenia i stażu pracy” stan w końcu II kwartału 2014-2018 r.

W porównaniu z rokiem 2017 liczba bezrobotnych do 25 roku życia zmalała o 338 os. gdzie wynosiła 1 514 tj. 6,01% ogółu.

WYKRES 6. BEZROBOTNI DO 25 ROKU ŻYCIA 2014-2018 R.¹⁰

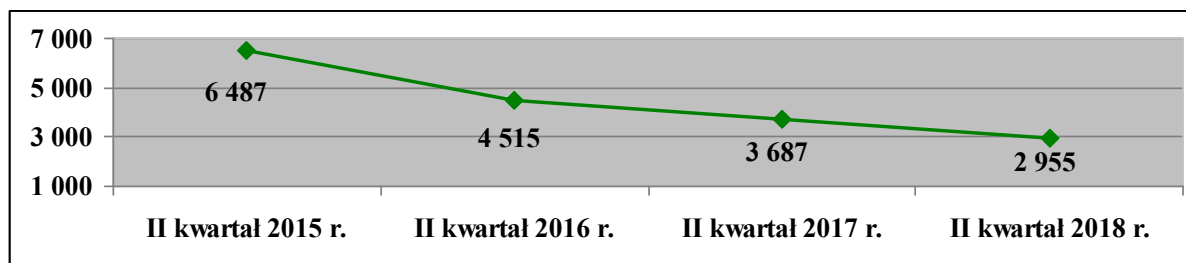


Bezrobotni do 30 roku życia.

Według statystyk na koniec II kwartału 2018 roku zarejestrowanych było 2 955 osób do 30 roku życia (14,34% ogółu bezrobotnych). Najliczniejszą grupę stanowiły osoby ze stażem pracy do 1 roku – 1 445 (48,90% liczby os. do 30 r. ż.) oraz osoby z wykształceniem gimnazjalnym i poniżej – 1 308 (44,26% liczby os. do 30 r. ż.). Osób pozostających bez pracy od 3 do 6 mies. było 599 co stanowiło 20,27% w tej kategorii wiekowej.

Liczba osób w tej grupie wiekowej w przeciągu roku (od czerwca 2017 do czerwca 2018 r.) zmalała o 732 os. Na koniec czerwca 2017 r. zarejestrowanych było 3 687 osób do 30 roku życia (14,65% ogółu).

WYKRES 7. BEZROBOTNI DO 30 ROKU ŻYCIA 2015-2018 R.¹¹



Bezrobotni powyżej 50 roku życia.

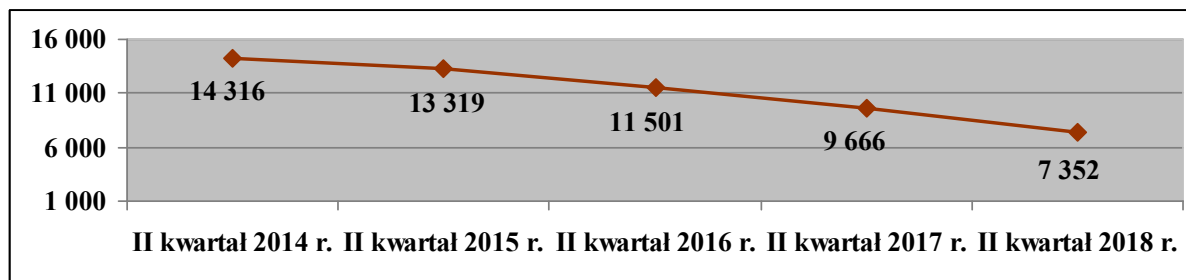
Według statystyk łódzkiego urzędu pracy, bezrobotni powyżej 50 roku życia stanowili najliczniejszą grupę tj. 35,67% ogółu bezrobotnych - 7 352 osoby. Wśród tej kategorii największą grupę pozostającą bez pracy stanowiły osoby z wykształceniem gimnazjalnym i poniżej - 3 020 osób (41,08%). Biorąc pod uwagę staż pracy, dominowały osoby ze stażem 20-30 lat - 2 345 osób (31,90%). Osoby powyżej 50 roku życia najczęściej pozostawały bez pracy powyżej 24 miesięcy – 2 887 osób (39,29%).

Liczba osób w tej grupie wiekowej zmalała o 2 314 os., na koniec czerwca 2017 r. zarejestrowanych było 9 666 (38,41% ogółu) osób powyżej 50 roku życia.

¹⁰ Dane z PUP „MRPiPS – 01 Bezrobotni oraz poszukujący pracy według czasu pozostawania bez pracy, wieku, poziomu wykształcenia i stażu pracy” stan w końcu II kwartału 2014-2018 r.

¹¹ Dane z PUP „MRPiPS – 01 Bezrobotni oraz poszukujący pracy według czasu pozostawania bez pracy, wieku, poziomu wykształcenia i stażu pracy” stan w końcu II kwartału 2015-2018 r.

WYKRES 8. BEZROBOTNI POW. 50 ROKU ŻYCIA 2014-2018 R.¹²

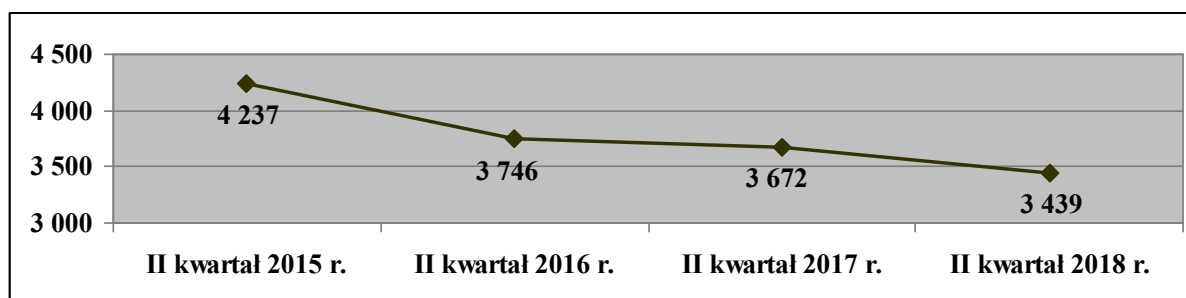


Bezrobotni samotnie wychowujący dziecko do 6 roku życia.

Na koniec II kwartału 2018 roku zarejestrowanych było 3 439 osób posiadających co najmniej jedno dziecko do 6 roku życia, stanowili oni 16,69% ogółu bezrobotnych. Wśród nich najwięcej osób było z wykształceniem gimnazjalnym i poniżej 1 488 tj. 43,27% osób w tej grupie i znajdowało się w przedziale wiekowym 25-34 lat – 1 712 tj. 49,78%. Osoby te najczęściej pozostawały bez pracy pow. 24 miesiące – 846 tj. 24,60%. W grupie osób samotnie wychowujących dziecko do 6 roku życia, 30,89% posiadało staż pracy do 1 roku – 1 045 os. Liczba bezrobotnych samotnie wychowujących dziecko do 6 r. ż. zmalała o 233 osoby w stosunku do II kwartału roku ubiegłego.

W II kwartale 2017 roku liczba bezrobotnych samotnie wychowujących dziecko do 6 roku życia wynosiła 3 763 os.

WYKRES 9. BEZROBOTNI POSIADAJĄCY CO NAJMNIJ JEDNO DZIECKO DO 6 ROKU ŻYCIA 2015-2018 R.¹³



Długotrwale bezrobotni.

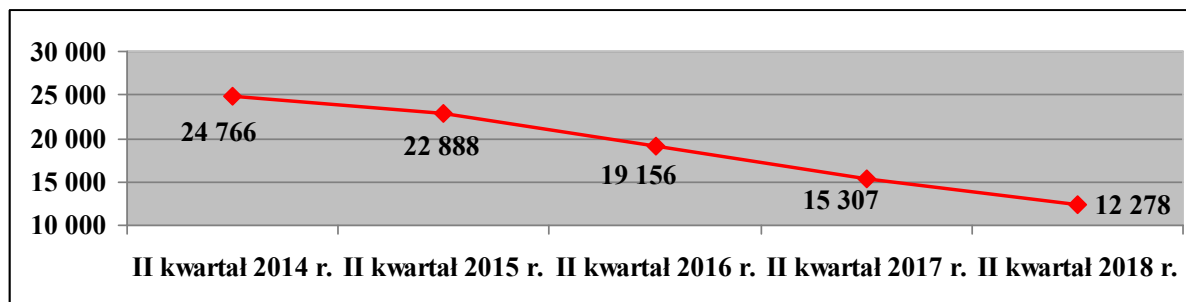
Udział osób długotrwale bezrobotnych tzn. pozostających w rejestrze urzędu pracy łącznie przez okres powyżej 12 m-cy w okresie ostatnich 2 lat, z wyłączeniem okresów odbywania stażu i przygotowania zawodowego dorosłych, w ogólnej liczbie zarejestrowanych osób bezrobotnych ukształtował się na poziomie 12 278 osób tj. 59,58% ogółu. Najwięcej osób w tej kategorii posiadało wykształcenie gimnazjalne i poniżej – 5 321 tj. 43,34% ogółu bezrobotnych w tej grupie. Długotrwale bezrobotni to głównie osoby w wieku 35-44 lata – 3 313 osób tj. 26,98%, posiadające staż pracy do 1 roku – 2 881 os. tj. 23,46%.

Wśród długotrwale bezrobotnych można zauważyć spadek liczby osób o 3 029 w stosunku do II kwartału roku 2017.

¹² Dane z PUP „MRPiPS – 01 Bezrobotni oraz poszukujący pracy według czasu pozostawania bez pracy, wieku, poziomu wykształcenia i stażu pracy” stan w końcu II kwartału 2014-2018 r.

¹³ Dane z PUP „MRPiPS – 01 Bezrobotni oraz poszukujący pracy według czasu pozostawania bez pracy, wieku, poziomu wykształcenia i stażu pracy” stan w końcu II kwartału 2015-2018 r.

WYKRES 10. DŁUGOTRWALE BEZROBOTNI 2014-2018 R.¹⁴

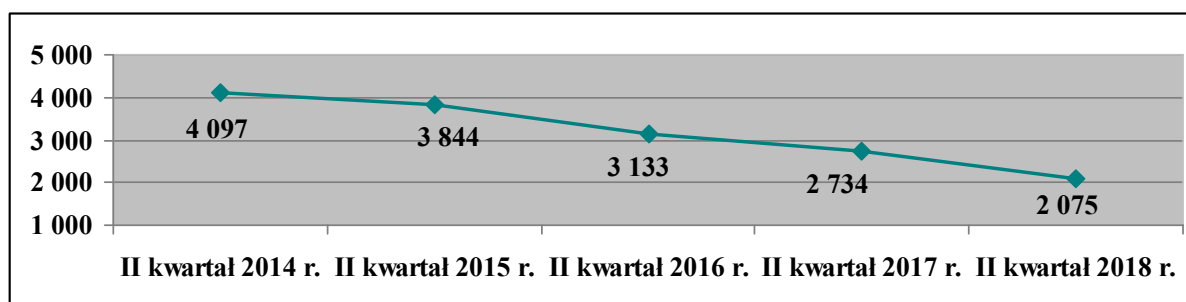


Bezrobocie wśród osób niepełnosprawnych.

W łódzkim urzędzie pracy na koniec grudnia zarejestrowanych było 2 075 osób niepełnosprawnych (10,07% ogółu bezrobotnych). Najwięcej osób z tej grupy pozostawało bez pracy powyżej 24 miesięcy – 829 tj. 39,95% ogółu osób w tej grupie. Ponadto w tej grupie dominowało wykształcenie gimnazjalne i poniżej – 884 osoby tj. 42,60%, a staż pracy najczęściej wynosił 10-20 lat – 454 osoby tj. 21,88%. Wśród bezrobotnych niepełnosprawnych przeważały osoby w wieku 55-59 lat – 600 tj. 28,92%.

Na koniec II kwartału 2017 roku zarejestrowane były 2 734 osoby niepełnosprawne (10,86% ogółu).

WYKRES 11. BEZROBOCIE WŚRÓD OSÓB NIEPEŁNOSPRAWNYCH 2014-2018 R.¹⁵



IV. ZWOLNIENIA GRUPOWE

Do Powiatowego Urzędu Pracy w Łodzi napływają informacje dotyczące zwolnień grupowych. W II kwartale 2018 r. łącznie zgłoszonych do zwolnienia zostało 69 osób z 2 zakładów. Zrealizowane zostały 34 zwolnienia z 2 zakładów. Powodami zwolnień były: przyczyny ekonomiczne i likwidacja. W II kw. 2017 roku do zwolnienia zostało zgłoszonych 1 500 osób z 23 zakładów, a zrealizowanych zostało 449 zwolnień z 24 zakładów głównie z powodów likwidacji oraz upadłości. Od stycznia do czerwca w Łodzi w sektorze publicznym nie było zwolnień zgłoszonych oraz zrealizowanych.

¹⁴ Dane z PUP „MRPiPS – 01 Bezrobotni oraz poszukujący pracy według czasu pozostawania bez pracy, wieku, poziomu wykształcenia i stażu pracy” stan w końcu II kwartału 2014-2018 r.

¹⁵ Dane z PUP „MRPiPS – 01 Bezrobotni oraz poszukujący pracy według czasu pozostawania bez pracy, wieku, poziomu wykształcenia i stażu pracy” stan w końcu II kwartału 2014-2018 r.

TABELA 5. ZWOLNIENIA GRUPOWE W 2018 ROKU.¹⁶

Miesiąc	Zgłoszone				Razem I. osób	Razem I. zakładów	Zrealizowane				Razem I. osób	Razem I. zakładów
	Sektor publiczny		Sektor prywatny				Sektor publiczny		Sektor prywatny			
	liczba osób	liczba zakładów	liczba osób	liczba zakładów			liczba osób	liczba zakładów	liczba osób	liczba zakładów		
I	0	0	0	0	0	0	0	0	0	0	0	0
II	0	0	13	1	13	1	0	0	5	1	5	1
III	0	0	56	1	56	1	0	0	21	1	21	1
IV	0	0	0	0	0	0	0	0	0	0	0	0
V	0	0	0	0	0	0	0	0	8	1	8	1
VI	0	0	0	0	0	0	0	0	0	0	0	0
Ogółem	0	0	69	2	69	2	0	0	34	3	34	3

V. OFERTY PRACY.

Pod koniec II kwartału 2018 roku liczba wolnych miejsc pracy i miejsc aktywizacji zawodowej zgłoszonych do Powiatowego Urzędu Pracy w Łodzi zwiększyła się w porównaniu z napływem ofert w II kwartale 2017 roku o 2 228 tj. 63,88%. Liczba ofert pracy w przeliczeniu na jednego bezrobotnego w czerwcu 2018 roku wynosiła 0,28 wolnych miejsc pracy i aktywizacji zawodowej w okresie sprawozdawczym. W czerwcu 2017 r. liczba ofert w przeliczeniu na jednego bezrobotnego była o połowę mniejsza i wynosiła 0,14 wolnych miejsc.

TABELA 6. LICZBA BEZROBOTNYCH I OFERT PRACY W I ORAZ II KWARTALE 2017 i 2018 ROKU.¹⁷

Okres sprawozdawczy	Liczba bezrobotnych w końcu miesiąca sprawozdawczego		Wolne miejsca pracy i miejsca aktywizacji zawodowej w okresie sprawozdawczym		Wolne miejsca pracy i miejsca aktywizacji zawodowej w końcu okresu sprawozdawczego	
	2017	2018	2017	2018	2017	2018
styczeń	27 290	22 742	1 984	4 513	1 295	3 621
luty	27 405	22 597	3 249	2 948	1 922	2 175
marzec	27 150	22 145	3 916	4 480	2 286	1 786
kwiecień	26 566	21 409	3 177	4 673	1 825	2 732
maj	25 955	20 981	3 613	5 605	2 182	3 616
czerwiec	25 168	20 608	3 488	5 716	1 766	3 778

¹⁶ Dane z PUP „Informacja o zwolnieniach grupowych”.

¹⁷ Dane z PUP „Meldunku dot. bezrobotnych i ofert pracy”.

W II kwartale 2018 napływ nowo zarejestrowanych bezrobotnych był na podobnym poziomie co odpływ osób bezrobotnych (2 499 odpływ, 2 246 napływ). Na przestrzeni lat można zaobserwować znaczny spadek bezrobotnych. W porównaniu do II kwartału 2017 roku w roku 2018 napływ nowo zarejestrowanych bezrobotnych zmalał o 239, a odpływ o 500.

VI. AKTYWIZACJA OSÓB BEZROBOTNYCH.

Do obniżenia stopy bezrobocia przyczynia się aktywizacja w ramach aktywnych form przeciwdziałania bezrobociu. W 2018 jak i 2017 roku najczęściej wykorzystywanymi formami wsparcia były podjęcia działalności gospodarczej i staże. W II kwartale 2018 roku wsparciem łącznie zostały objęte 853 osoby.

Aktualnie w rejestrze osób bezrobotnych najliczniejszą grupę stanowią osoby, które wymagają dłuższego okresu adaptacji i przygotowania do wejścia na rynek pracy.

TABELA 8. LICZBA BEZROBOTNYCH I POSZUKUJĄCYCH PRACY OBJĘTA WSPARCIEM W 2017 i 2018 ROKU.¹⁸

Aktywna forma	II kw. 2017 rok	II kw. 2018 rok
Szkolenia (bon szkoleniowy)	110 (0)	95 (0)
Prace interwencyjne	92	72
Roboty publiczne	260	135
Podjęcie działalności gospodarczej	478	295
Podjęcie pracy w ramach refundacji kosztów zatrudnienia bezrobotnego	209	110
Staże (bon stażowy)	377 (5)	120 (7)
Podjęcie pracy poza miejscem zamieszkania w ramach bonu na zasiedlenie	9	5
Podjęcie pracy w ramach bonu zatrudnieniowego	5	0
Prace społecznie użyteczne (w ramach PAI)	80 (13)	26 (0)
RAZEM	1611	853

Środki przyznane Powiatowemu Urzędowi Pracy w Łodzi według stanu na miesiąc czerwiec 2017 i 2018 r.

¹⁸ Dane z PUP „Raport z realizacji zadań Powiatowego Urzędu Pracy w Łodzi”.

TABELA 9. ŚRODKI FINANSOWE NA REALIZACJĘ AKTYWNYCH FORM RYNKU PRACY 2017 i 2018 ROK.¹⁹

Kategoria	2017 r.	2018 r.
Algorytm	35 534 169,00	13 480 501,00
Rezerwa ministra	-	690 000,00
Program regionalny (w ramach algorytmu i Rezerwy Ministra)	-	750 600,00
Środki EFS	26 962 231,00	25 436 399,00
PFRON	2 500 000	2 000 000,00
Krajowy Fundusz Szkoleniowy	3 111 000,00	1 360 400,00
Refundacja wynagrodzeń i składek ZUS za osoby poniżej 30 roku życia	12 594 700,00	9 383 300,00
RAZEM	80 702 100,00	53 101 200,00

W 2018 roku Powiatowy Urząd Pracy w Łodzi dysponował znacznie mniejszymi środkami na realizację aktywnych form przeciwdziałania bezrobociu w stosunku do ubiegłego roku.

Programy na rzecz promocji zatrudnienia, łagodzenia skutków bezrobocia i aktywizacji zawodowej realizowane przez Powiatowy Urząd Pracy w Łodzi.

1. Projekt „**Aktywizacja osób po 29. roku życia pozostających bez pracy w mieście Łodzi (IV)**”, współfinansowany ze środków Europejskiego Funduszu Społecznego w ramach Regionalnego Programu Operacyjnego Województwa Łódzkiego. Łączna wartość projektu wynosi 11 107 766 zł i obejmuje realizację instrumentów rynku pracy w postaci: przyznania bezrobotnym jednorazowo środków na podjęcie działalności gospodarczej, refundacji pracodawcom kosztów wyposażenia lub doposażenia stanowiska pracy, zatrudnienia subsydiowanego w ramach prac interwencyjnych. Wsparciem w ramach projektu objętych zostanie do końca 2018 roku 475 osób bezrobotnych powyżej 30 roku życia spełniających założenia projektu i ustawy o promocji zatrudnienia i instytucjach rynku pracy.
2. Projekt „**Aktywizacja osób młodych pozostających bez pracy w mieście Łodzi (III)**”, współfinansowany ze środków Europejskiego Funduszu Społecznego w ramach Programu Operacyjnego Wiedza Edukacja Rozwój. Kontynuacja projektu z 2017 roku. Wartość projektu w 2018 roku wynosi 10 836 563,00 zł z przeznaczeniem na realizację staży, szkoleń, bonów na zasiedlenie, refundacji kosztów wyposażenia lub doposażenia

¹⁹ Dane z PUP „Rozliczenie środków finansowych na realizację aktywnych form rynku pracy”.

stanowiska pracy oraz przyznanie jednorazowo środków na podjęcie działalności gospodarczej. Planowana liczba osób do objęcia aktywizacją zawodową w ramach przedmiotowego projektu wynosi 485 osób bezrobotnych do 30 roku życia, spełniających założenia projektu i ustawy o promocji zatrudnienia i instytucjach rynku pracy.

3. W lutym PUP w Łodzi podpisał z Wojewódzkim Urzędem Pracy w Łodzi porozumienie w sprawie realizacji w 2018 roku w województwie łódzkim Programu Regionalnego **„Aktywizacja zawodowa osób bezrobotnych w wieku 30-50 lat”**. Wsparciem w ramach Programu Regionalnego objętych zostanie 10 osób bezrobotnych, zainteresowanych podjęciem działalności gospodarczej z dofinansowaniem ze środków Funduszu Pracy. Wartość Programu Regionalnego w ramach algorytmu wynosi 250 000 zł. Ponadto PUP w Łodzi w związku z realizacją Programu Regionalnego wystąpił w lutym br. z wnioskiem o dodatkowe środki z rezerwy Ministra w kwocie 1 000 000 zł z przeznaczeniem na przyznanie bezrobotnym jednorazowo środków na podjęcie działalności gospodarczej oraz refundację pracodawcom kosztów wyposażenia lub doposażenia stanowiska pracy. Decyzją z dnia 23.03.2018 r. PUP w Łodzi otrzymał kwotę 750 600 zł z rezerwy Funduszu Pracy. Łączna wartość Programu Regionalnego wynosi 1 000 600 zł i jest finansowana ze środków algorytmu i rezerwy Funduszu Pracy. Ogólna liczba osób planowana do objęcia aktywizacją zawodową w ramach przedmiotowego Programu Regionalnego wynosi 40 osób bezrobotnych w przedziale wiekowym 30-50 lat.
4. Projekt **„Przedsiębiorczy niepełnosprawni”** w ramach "Programu wyrównywania różnic między regionami III". Zadania zaplanowane do realizacji: dotacje na podjęcie działalności gospodarczej oraz refundacje kosztów wyposażenia stanowiska pracy. Wniosek o środki Państwowego Funduszu Rehabilitacji Osób Niepełnosprawnych złożony w dniu 22.02.2018r. Kwota wnioskowana 500,0 tys. zł. Na chwilę obecną PUP w Łodzi nie otrzymał informacji na temat sposobu rozpatrzenia wniosku.
5. Program **„Aktywizacji zawodowej osób bezrobotnych w wieku 45 lat i powyżej”**. Zadania zaplanowane do realizacji: szkolenia, prace interwencyjne, roboty publiczne oraz refundacje kosztów wyposażenia stanowiska pracy. Wniosek o środki rezerwy Funduszu Pracy złożony w dniu 16.03.2018r. Kwota wnioskowana 1 150 000 zł. Decyzją z dnia 25.04.2018 r. PUP w Łodzi otrzymał kwotę 690 000 zł z rezerwy FP na realizację przedmiotowego programu.

VII. SYTUACJA WŚRÓD PRACUJĄCYCH W SEKTORZE PRZEDSIĘBIORSTW W ŁODZI²⁰

Liczba ogółem pracujących w sektorze przedsiębiorstw łódzkich na dzień 31.06.2018 r. wynosiła 145 643 osoby i była wyższa o 6,73% w stosunku do 30.06.2017 r. gdzie wynosiła 136 453 osoby. W przemyśle, w którym odnotowano wzrost liczby zatrudnionych o 9,17% w stosunku do analogicznego okresu ubiegłego roku, pracowało 48 680 osób (33,42% ogółu pracujących w sektorze przedsiębiorstw).

Liczba pracujących w przemyśle w czerwcu 2018 roku w odniesieniu do analogicznego okresu roku 2017 we wszystkich strukturach, kształtowała się następująco:

- Przetwórstwo przemysłowe – 45 413 osób - wzrost o 6,24% z czego:
 - produkcja chemikaliów i wyrobów chemicznych – 799 osób - wzrost o 21,06%
 - produkcja mebli – 1 528 osób – wzrost o 12,44%
 - produkcja papieru i wyrobów z papieru – 866 osób – wzrost o 11,74%
 - produkcja maszyn i urządzeń – 1 110 osób – wzrost o 10,45%
 - produkcja komputerów, wyrobów elektronicznych i optycznych – 1 660 osób – wzrost o 7,44%
 - produkcja wyrobów z drewna, korka, słomy i wikliny – 201 osób – wzrost o 6,91%
 - produkcja pojazdów samochodowych – 1 648 osób – wzrost o 6,19%
 - produkcja wyrobów z gumy i tworzyw sztucznych – 5 093 osoby – wzrost o 5,29%
 - produkcja artykułów spożywczych – 3 146 osób – wzrost o 1,39%
 - produkcja wyrobów z metali – 3 567 osób – spadek o 0,92%
 - produkcja odzieży – 5 783 osoby – spadek o 1,03%
 - produkcja wyrobów tekstylnych – 5 695 osób – spadek o 2,13%
 - poligrafia i reprodukcja zapisanych nośników informacji – 1 541 osób – spadek o 2,84%
 - produkcja napojów – 240 osób – spadek o 6,61%
 - produkcja skór i wyrobów skórzanych – 203 osoby – spadek o 10,57%
- W innych dziedzinach (poza przemysłem) liczba pracujących w II kwartale 2018 r. (w odniesieniu do II kwartału 2017 r.) kształtowała się następująco:
 - administrowanie i działalność wspierająca – 16 479 osób – wzrost o 23,62%
 - informacja i komunikacja – 5 012 osób – wzrost o 17,43%
 - zakwaterowanie i gastronomia – 3 148 osób – wzrost o 12,07%
 - handel; naprawa pojazdów samochodowych – 44 239 osób – wzrost o 4,15%
 - budownictwo – 6 473 osoby – wzrost o 0,79%
 - obsługa rynku nieruchomości – 3 214 osób – wzrost o 0,25%
 - transport i gospodarka magazynowa – 7 194 osoby – spadek o 0,29%

²⁰ Dane uzyskane z GUS „Tablice dotyczące pracujących, zatrudnienia i wynagrodzeń w Łodzi” stan na koniec czerwca 2018 r.

VIII. PRZECIĘTNE ZATRUDNIENIE W SEKTORZE PRZEDSIĘBIORSTW²¹

W sektorze przedsiębiorstw w okresie od stycznia do czerwca 2018 roku przeciętne zatrudnienie ukształtowało się na poziomie 132 837 zatrudnionych na podstawie stosunku pracy w pełnym wymiarze czasu pracy, a także w wymiarze niepełnym po przeliczeniu na pełnozatrudnionych. Przeciętne zatrudnienie było wyższe o 5,49% w stosunku do analogicznego okresu 2017 roku.

W przemyśle przeciętne zatrudnienie ukształtowało się na poziomie 47 017 osób i zwiększyło się o 5,48% do analogicznego okresu 2017 roku.

Struktura przeciętnego zatrudnienia w przemyśle w 2018 roku w odniesieniu do roku 2017 kształtowała się następująco:

- Przetwórstwo przemysłowe – 43 894 osoby – wzrost o 5,87%
- W innych dziedzinach (poza przemysłem) przeciętne zatrudnienie w okresie od stycznia do czerwca 2018 r. (w odniesieniu do analogicznego okresu 2017 r.) kształtowało się następująco:
 - administrowanie i działalność wspierająca – 14 493 osoby – wzrost o 13,52%
 - zakwaterowanie i gastronomia – 2 579 osób – wzrost o 11,12%
 - handel; naprawa pojazdów samochodowych – 37 726 osób – wzrost o 4,77%
 - informacja i komunikacja – 4 700 osób – wzrost o 3,50%
 - budownictwo – 5 564 osoby – wzrost o 3,36%
 - obsługa rynku nieruchomości – 3 131 osób – wzrost o 1,59%
 - transport i gospodarka magazynowa – 6 838 osób – spadek o 2,79%

IX. DZIAŁANIA BIURA PROMOCJI ZATRUDNIENIA I OBSŁUGI DZIAŁALNOŚCI GOSPODARCZEJ UMŁ NA RZECZ POMOCY W AKTYWIZACJI ZAWODOWEJ MIESZKAŃCÓW ŁODZI

W II kwartale 2018 Biuro Promocji Zatrudnienia i Obsługi Działalności Gospodarczej realizowało projekty współfinansowane z Europejskiego Funduszu Społecznego w ramach Regionalnego Programu Operacyjnego Województwa Łódzkiego na lata 2014-2020:

Projekt „**ŁODZIANIE NA START**” realizowany był w okresie od 01.09.2016 r. do 31.05.2018 r. Głównym celem projektu było zwiększenie przedsiębiorczości wśród 30 pozostających bez zatrudnienia mieszkańców Łodzi poprzez przygotowanie do podjęcia, podjęcie i utrzymanie przez minimum 12 m-cy samozatrudnienia.

Projekt skierowany został do zamierzających rozpocząć prowadzenie działalności gospodarczej mieszkańców Łodzi w wieku od 30 roku życia, pozostających bez pracy i równocześnie znajdujących się w najtrudniejszej sytuacji na rynku pracy: osób po 50 roku życia, kobiet, osób długotrwale bezrobotnych oraz o niskich kwalifikacjach.

²¹ Dane uzyskane z GUS „Tablice dotyczące pracujących, zatrudnienia i wynagrodzeń w Łodzi” stan za I półrocze 2018 r.

W ramach projektu powstało 31 firm. Ich właściciele zostali wyposażeni w wiedzę dotyczącą prowadzenia działalności gospodarczej (poprzez udział w szkoleniu z przedsiębiorczości oraz doradztwie indywidualnym z zakresu prowadzenia własnego biznesu i tworzenia biznes-planu). Otrzymali również bezzwrotne wsparcie finansowe na rozpoczęcie działalności gospodarczej oraz wsparcie pomostowe na pokrycie bieżących kosztów prowadzenia działalności w pierwszym okresie funkcjonowania firm – maksymalnie do roku czasu.

Główne rezultaty projektu:

- 35 osób uczestniczyło w szkoleniu oraz indywidualnym doradztwie w zakresie przedsiębiorczości;
- 31 osób otrzymało jednorazowe wsparcie finansowe na rozpoczęcie działalności gospodarczej;
- 31 osób skorzystało ze wsparcia pomostowego finansowanego w pierwszych 7 miesiącach prowadzenia działalności gospodarczej i 15 osób z przedłużonego finansowego wsparcia pomostowego do 12 miesiąca prowadzenia firmy;
- 8 osób otrzymało wsparcie pomostowe szkoleniowo-doradcze w formie refundacji kosztów udziału w szkoleniach.

Projekt „**Łódzka Rewita**” jest realizowany przez Miasto Łódź w partnerstwie z Łódzką Izbą Przemysłowo-Handlową w okresie od 01.09.2017 r. do 31.08.2019 r. Głównym celem projektu jest zwiększenie przedsiębiorczości wśród 30 pozostających bez zatrudnienia Łódzian z obszaru rewitalizacji poprzez przygotowanie do podjęcia, podjęcie i utrzymanie przez minimum 12 m-cy samozatrudnienia.

Projekt skierowany jest do zamierzających rozpocząć prowadzenie działalności gospodarczej mieszkańców Łodzi z obszaru rewitalizacji (zarówno zamieszkujących teren rewitalizowany, jak też osób przeniesionych w związku z wdrażaniem procesu rewitalizacji) w wieku od 30 roku życia, pozostających bez pracy i równocześnie znajdujących się w najtrudniejszej sytuacji na rynku pracy:

- osób po 50 roku życia,
- kobiet,
- osób długotrwale bezrobotnych,
- o niskich kwalifikacjach,
- osób niepełnosprawnych.

Projekt realizowany jest w 3 edycjach. Zakłada następujące formy wsparcia:

- szkolenie z zakresu przedsiębiorczości;
- udzielenie 30 osobom jednorazowego wsparcia finansowego na rozpoczęcie działalności gospodarczej (do 25 000 zł na 1 osobę);
- udzielenie 30 osobom wsparcia pomostowego finansowego w wysokości do 1 500 zł miesięcznie w sześciu pierwszych miesiącach prowadzenia działalności gospodarczej;
- udzielenie 18 osobom przedłużonego finansowego wsparcia pomostowego w wysokości do 1 500 zł miesięcznie przez kolejne sześć miesięcy prowadzenia działalności gospodarczej;
- indywidualne doradztwo po rozpoczęciu działalności gospodarczej w zakresie prawa, finansów, księgowości, podatków.

Zakładane rezultaty projektu: utworzenie 30 miejsc pracy w ramach udzielonych z Europejskiego Funduszu Społecznego środków na podjęcie działalności gospodarczej.

Dotychczasowe główne rezultaty projektu:

- 29 osób podpisało umowę o udzielenie wsparcia na uruchomienie działalności gospodarczej (w tym jednorazowe wsparcie pomostowe i finansowe);
- 31 osób uczestniczyło w warsztatach z pisania biznesplanu;
- 30 osób uczestniczyło w szkoleniu z „ABC przedsiębiorczości”.

Projekt „**Aktywni na rynku pracy**” jest realizowany w Partnerstwie Miasta Łodzi - Partnera Projektu i Polskiego Towarzystwa Ekonomicznego w Łodzi - Lidera Projektu. Projekt jest realizowany od 01.11.2017 r. do 30.09.2019 r. Jego głównym celem jest aktywizacja zawodowa i podniesienie kwalifikacji i kompetencji zawodowych wśród 50 osób zakwalifikowanych do udziału w projekcie.

Projekt skierowany jest do osób po 29. roku życia zamieszkujących na obszarze rewitalizacji m. Łodzi lub przeniesionych w związku z wdrażaniem procesu rewitalizacji, pozostających bez pracy lub biernych zawodowo, znajdujących się w szczególnie trudnej sytuacji na rynku pracy, tj.:

- kobiety,
- osoby po 50. roku życia,
- osoby długotrwale bezrobotne,
- osoby z niepełnosprawnościami,
- osoby o niskich kwalifikacjach.

Projekt realizowany jest w 2 edycjach. Zakłada następujące formy wsparcia:

- identyfikacja potrzeb i poradnictwo zawodowe,
- warsztaty aktywizacji służące powrotowi na rynek pracy,
- doskonalenie kompetencji cyfrowych,
- organizacja szkoleń zawodowych,
- organizacja staży zawodowych,
- usługi pośrednictwa pracy.

Zakładane rezultaty projektu:

- 50 osób objętych działaniami realizowanymi w ramach projektu,
- 23 osoby pracujące po opuszczeniu projektu,
- 15 osób, które uzyskały kwalifikacje po opuszczeniu programu.

Miasto, w ramach projektu odpowiedzialne jest za organizację staży zawodowych. W ramach tego zadania do końca czerwca 2018 r. zawarto 1 umowę trójstronną o zorganizowanie stażu dla jednego uczestnika projektu.

Projekt „**Akcja aktywizacja - szansa na pracę dla kobiet z łódzkiego obszaru rewitalizacji**” jest realizowany w Partnerstwie Miasta Łodzi - Partnera Projektu i Fundacji Centrum Praw Kobiet w Łodzi – Partnera Wiodącego Projektu. Projekt jest realizowany od 01.03.2018 r. do 31.07.2019 r. Głównym celem projektu jest aktywizacja społeczno – zawodowa kobiet znajdujących się w szczególnie trudnej sytuacji, opierająca się na przywróceniu zdolności do zatrudnienia poprzez nabycie określonych kompetencji dzięki udzielonemu kompleksowemu wsparciu.

Projekt skierowany jest do 30 kobiet powyżej 18 r.ż. zagrożonych ubóstwem lub wykluczeniem społecznym, zamieszkałych na terenie obszaru rewitalizowanego miasta Łodzi lub przeniesionych w związku z wdrażaniem procesu rewitalizacji, które w pierwszej

kolejności wymagają aktywizacji społecznej w tym kobiet: bezrobotnych z określonym III profilem pomocy (w odniesieniu do osób sprofilowanych w PUP), o niskich kwalifikacjach, korzystających z pomocy społecznej oraz 50+.

Projekt realizowany jest w 2 edycjach. Projekt zakłada wsparcie dla uczestników w postaci m.in.:

- szkoleń zawodowych oraz indywidualnego doradztwa;
- staży zawodowych i pośrednictwa pracy;
- warsztatów, konsultacji specjalistycznych dążących do efektywnej reintegracji społecznej.

Zakładane rezultaty projektu:

- 30 osób zagrożonych ubóstwem lub wykluczeniem społecznym objętych wsparciem w programie,
- 22 osoby zagrożone ubóstwem lub wykluczeniem społecznym poszukujące pracy po opuszczeniu programu,
- 6 osób zagrożonych ubóstwem lub wykluczeniem społecznym pracujących po opuszczeniu programu (łącznie z pracującymi na własny rachunek),
- 4 osoby długotrwale bezrobotne pracujące po opuszczeniu programu (łącznie z pracującymi na własny rachunek),
- 22 osoby zagrożone ubóstwem lub wykluczeniem społecznym, które uzyskały kompetencje zawodowe po opuszczeniu programu,
- 25 osób zagrożonych ubóstwem lub wykluczeniem społecznym, które uzyskały kompetencje społeczne po opuszczeniu programu.

W II kwartale 2018 r. Oddział Ewidencji Działalności Gospodarczej przeprowadził w 4 szkołach ponadgimnazjalnych 5 prelekcji pod tytułem „Jak zarejestrować działalność gospodarczą” w łódzkich szkołach ponadgimnazjalnych.. Wiedzę na temat zasad zakładania i prowadzenia własnej firmy podczas 8 godzin lekcyjnych, zdobyło ok. 250 uczniów. Celem prelekcji jest zapoznanie uczniów z problematyką dotyczącą rejestracji działalności gospodarczej. Osoby, które w niedalekiej przyszłości planują otwarcie działalności gospodarczej pozyskują w ten sposób wiedzę na temat prowadzenia własnego biznesu. W trakcie prelekcji, która jest zaplanowana na jedną godzinę lekcyjną, omawiane są najważniejsze zagadnienia dotyczące działalności gospodarczej, takie jak: pojęcie działalności gospodarczej, pojęcie przedsiębiorcy, sposoby rejestracji działalności gospodarczej, organy rejestrowe itp. Przedstawiane są działania Urzędu Miasta Łodzi wspierające aktywność gospodarczą młodych osób wchodzących na rynek pracy, poruszane są również kwestie finansowania działalności gospodarczej ze środków, między innymi, Powiatowego Urzędu Pracy w Łodzi. Podczas prelekcji wyświetlany jest także film instruktażowy dotyczący rejestracji działalności gospodarczej przez Internet.

X. WNIOSKI

Na podstawie przedstawionych powyżej danych można postawić następujące wnioski:

1. Stopa bezrobocia w Łodzi mierzona na koniec czerwca 2018 r. była równa ze stopą bezrobocia dla kraju i wynosiła 5,9%. Na przestrzeni lat zaobserwować można tendencję spadkową tego wskaźnika. W porównaniu z końcem czerwca 2017 spadek stopy procentowej wyniósł 1,4%.

2. W porównywanym okresie zauważalny jest spadek liczby osób bezrobotnych. W końcu II kwartału 2018 roku nastąpił spadek liczby osób bezrobotnych zarejestrowanych w Powiatowym Urzędzie Pracy w Łodzi o 4 560 osób w liczbach bezwzględnych. Wpływ na zmniejszenie liczby osób bezrobotnych poza działaniami aktywizacyjnymi realizowanymi przez Urząd Pracy miała również rosnąca liczba oferowanych jak i pozyskiwanych przez Urząd miejsc pracy oraz poprawiająca się sytuacja na lokalnym rynku pracy.
3. W rejestrach bezrobotnych dominowała grupa wiekowa 35-44 lata – 26,84% ogółu bezrobotnych. We wszystkich grupach wiekowych nastąpił spadek liczby osób bezrobotnych w stosunku do roku 2017.
4. Pod względem wykształcenia, w roku 2018 podobnie jak w 2017 roku najliczniejszą grupę stanowiły osoby z wykształceniem gimnazjalnym i poniżej – 40,38% ogółu bezrobotnych.
5. W strukturze bezrobotnych wg czasu pozostawania bez pracy podobnie jak roku 2017 tak i w roku 2018 najliczniejszą grupę stanowiły osoby pozostające bez pracy powyżej 24 miesięcy – 29,42% ogółu bezrobotnych.
6. Biorąc pod uwagę staż pracy w II kwartale 2018 roku najliczniejszą grupę stanowiły osoby, które pracowały krócej niż rok – 4 835 tj. 23,46% ogółu bezrobotnych. Istotne jest to, iż we wszystkich tych grupach wystąpił spadek liczby osób zarejestrowanych w stosunku do 2017 roku.
7. Najczęstszymi powodami zwolnień były: przyczyny ekonomiczne i likwidacja.
8. Liczba ofert pracy w przeliczeniu na jednego bezrobotnego w czerwcu 2018 roku wynosiła 0,28 wolnych miejsc pracy i aktywizacji zawodowej w okresie sprawozdawczym. W czerwcu 2017 r. liczba ofert w przeliczeniu na jednego bezrobotnego była o połowę mniejsza i wynosiła 0,14 wolnych miejsc.
9. W II kwartale 2018 roku wsparciem łącznie zostały objęte 853 os., najczęściej wykorzystywanymi formami wsparcia były podjęcia działalności gospodarczej i staże.
10. Powiatowy Urząd Pracy w Łodzi przyznane środki przeznaczył na finansowanie programów na rzecz promocji zatrudnienia, łagodzenia skutków bezrobocia i aktywizacji zawodowej, w szczególności na podjęcia działalności gospodarczej, roboty publiczne i staże.
11. Na dzień 30.06.2018 r. liczba pracujących w sektorze przedsiębiorstw łódzkich wynosiła 145 643 osoby i była wyższa o 6,73% w stosunku do 30.06.2017 r. W przemyśle, w którym odnotowano wzrost liczby zatrudnionych o 9,17% w stosunku do analogicznego okresu ubiegłego roku, pracowało 48 680 osób (33,42% ogółu pracujących w sektorze przedsiębiorstw).
12. W II kwartale 2018 roku Biuro Promocji Zatrudnienia i Obsługi Działalności Gospodarczej realizowało projekty mające na celu zwiększenie przedsiębiorczości, podniesienie kwalifikacji i aktywizację zawodową osób pozostających bez pracy.