









**Informacja o stanie bezrobocia w mieście Łodzi
na dzień 20 maja 2022 r.**

(dane szacunkowe)

Wyszczególnienie	Ogółem			Z prawem do zasiłku		
	Ilość	Zmiana w stosunku do poprzedniego tygodnia /*	% zmiany	Ilość	Zmiana w stosunku do poprzedniego tygodnia /*	% zmiany
Liczba zarejestrowanych bezrobotnych wg stanu na dzień 20 maja 2022 r.	20 545	161 	0,78%	1 816	5 	0,27%
Napływ w okresie minionego tygodnia od 14 maja 2022r. do 20 maja 2022 r.	337	61 	15,33%	65	33 	33,67%
Ilość wolnych miejsc pracy wg stanu na dzień 20 maja 2022 r.	2 013	374 	22,82%			

/* Poszczególne symbole oznaczają

-  wzrost o podaną wartość
-  spadek o podaną wartość
-  brak zmian

Miesiąc	Stopa bezrobocia w %/*
Marzec 2022 r.	5,8%

/* Stopa bezrobocia dla Łodzi wg GUS na koniec marca 2022 r. (GUS publikuje dane o stopie bezrobocia na koniec każdego miesiąca, za miesiąc poprzedni).

Sporządził:
Mariusz Koćmiel
25.05.2022 r.