




**Informacja o stanie bezrobocia w mieście Łodzi  
na dzień 5 maja 2023 r.**

(dane szacunkowe)

Wyszczególnienie	Ogółem			Z prawem do zasiłku		
	Ilość	Zmiana w stosunku do poprzedniego tygodnia /*	% zmiany	Ilość	Zmiana w stosunku do poprzedniego tygodnia /*	% zmiany
Liczba zarejestrowanych bezrobotnych wg stanu na dzień 5 maja 2023 r.	15 964	21 ↘	0,13%	1 843	13 ↘	0,70%
Napływ w okresie minionego tygodnia od 29 kwietnia 2023 r. do 5 maja 2023 r.	230	142 ↘	38,17%	78	18 ↗	30,00%
Ilość wolnych miejsc pracy wg stanu na dzień 5 maja 2023 r.	1 335	48 ↘	3,47%			

/\* Poszczególne symbole oznaczają

-  wzrost o podaną wartość
-  spadek o podaną wartość
-  brak zmian

Miesiąc	Stopa bezrobocia w %/*
Marzec 2023 r.	4,6%

/\* Stopa bezrobocia dla Łodzi wg GUS na koniec marca 2023 r. (GUS publikuje dane o stopie bezrobocia na koniec każdego miesiąca, za miesiąc poprzedni).

Sporządziła:  
Katarzyna Błaszczuk  
09.05.2023 r.