









**Informacja o stanie bezrobocia w mieście Łodzi
na dzień 28 lipca 2023 r.**

(dane szacunkowe)

| Wyszczególnienie | Ogółem | | | Z prawem do zasiłku | | |
|---|--------|--|----------|---------------------|---|----------|
| | Ilość | Zmiana w stosunku do poprzedniego tygodnia /* | % zmiany | Ilość | Zmiana w stosunku do poprzedniego tygodnia /* | % zmiany |
| Liczba zarejestrowanych bezrobotnych wg stanu na dzień 28 lipca 2023 r. | 15 772 | 4  | 0,02% | 1 874 | 9  | 0,48% |
| Napływ w okresie minionego tygodnia od 22 lipca 2023 r. do 28 lipca 2023 r. | 336 | 15  | 4,27% | 74 | 7  | 10,45% |
| Ilość wolnych miejsc pracy wg stanu na dzień 28 lipca 2023 r. | 1 221 | 74  | 5,71% | | | |

/* Poszczególne symbole oznaczają

-  wzrost o podaną wartość
-  spadek o podaną wartość
-  brak zmian

| Miesiąc | Stopa bezrobocia w %/* |
|------------------|------------------------|
| Czerwiec 2023 r. | 4,5% |

/* Stopa bezrobocia dla Łodzi wg GUS na koniec czerwca 2023 r. (GUS publikuje dane o stopie bezrobocia na koniec każdego miesiąca, za miesiąc poprzedni).

Sporządziła:
Katarzyna Błaszczyk
31.07.2023 r.