

**Część VIII**  
**Układ graficzny**

## Ogólna charakterystyka miasta Łodzi

Tabela Nr 1

## Powierzchnia

Wyszczególnienie	Powierzchnia w km <sup>2</sup>	% w stosunku do powierzchni Polski
1	2	3
Polska	312 685	100,00
woj. łódzkie	18 219	5,83
Miasto Łódź	294,4	0,09
w stos. do pow. wojew.		1,62

Tabela Nr 2

## Ludność wg stanu na 30.06.2007 r.

Wyszczególnienie	Ludność ogółem	w tym:		Ilość osób na 1 km <sup>2</sup>	Ilość kobiet na 100 mężczyzn
		mężczyźni	kobiety		
1	2	tysiący osób		3	4
1	2	3	4	5	6
Polska	38 116,0	18 417,1	19 698,9	122	107
woj. łódzkie	2 560,9	1 218,9	1 342,0	141	110
% w stosunku do ludności Polski	6,7	6,6	6,8		
Miasto Łódź	756,7	344,4	412,3	2570	120
% w stosunku do:					
- ludności Polski	2,0	1,9	2,1		
- ludności województwa	29,5	28,3	30,7		

---

**Powierzchnia i ludność delegatur Łodzi**
**Tabela Nr 3****Powierzchnia**

Wyszczególnienie	Powierzchnia w km <sup>2</sup>	% w stosunku do powierzchni
1	2	3
Łódź	294,4	100,0
Delegatury:		
Bałuty	78,9	26,8
Górna	71,9	24,4
Polesie	46,0	15,6
Śródmieście	6,8	2,3
Widzew	90,8	30,9

**Tabela Nr 4****Ludność Łodzi wg stanu na 30.06.2007 r.**

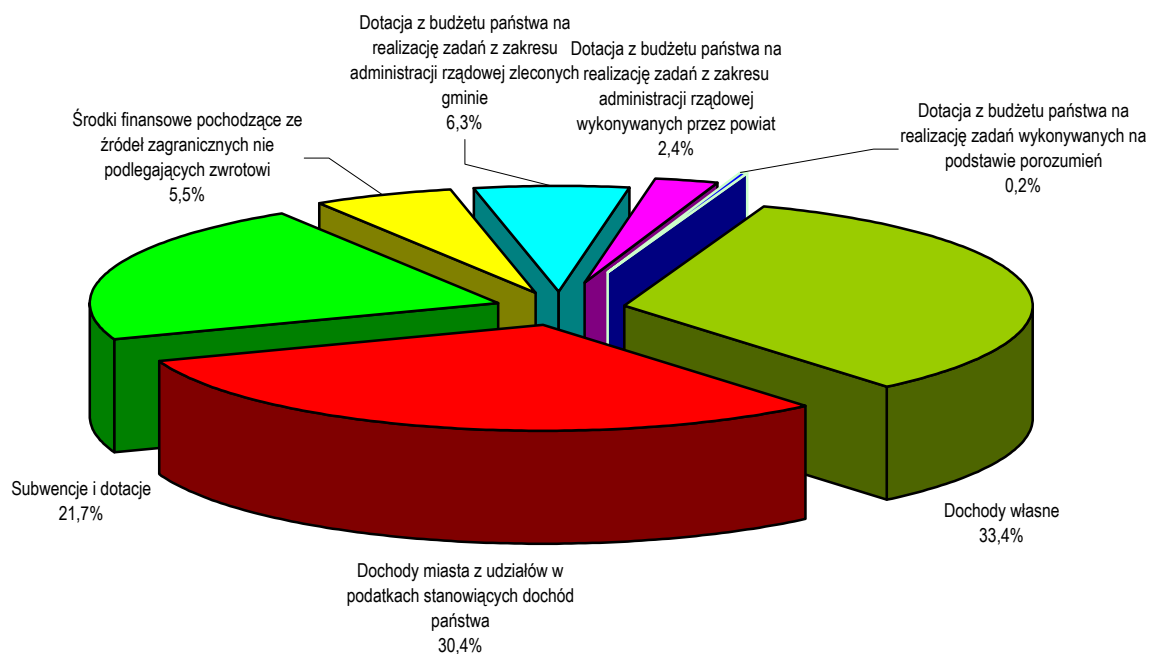
Wyszczególnienie	Ludność ogółem	% w stosunku do ludności Łodzi	Mężczyźni	Kobiety	Ilość osób na 1 km <sup>2</sup>	Ilość kobiet na 100 mężczyzn
1	2	3	4	5	6	7
Łódź	756 666	100,0	344 347	412 319	2 570	120
Delegatury:						
Bałuty	216 977	28,7	97 869	119 108	2 750	122
Górna	177 298	23,4	80 750	96 548	2 466	120
Polesie	146 631	19,4	67 005	79 626	3 188	119
Śródmieście	77 217	10,2	34 784	42 433	11 355	122
Widzew	138 543	18,3	63 939	74 604	1 526	117

### Budżet uchwalony miasta Łodzi na 2008 rok Struktura dochodów ogółem.

Nr	Treść	Budżet uchwalony na 2008 r.	
		w zł	%
1	2	3	4
1	Dochody własne	769 904 001	33,37
2	Dochody z udziałów w podatkach stanowiących dochód budżetu państwa	701 761 818	30,41
3	Subwencje i dotacje	501 564 738	21,74
4	Środki finansowe pochodzące ze źródeł zagranicznych nie podlegających zwrotowi	127 785 443	5,54
5	Dotacja z budżetu państwa na realizację zadań z zakresu administracji rządowej zleconych gminie	145 210 088	6,29
6	Dotacja z budżetu państwa na realizację zadań z zakresu administracji rządowej wykonywanych przez powiat	55 827 686	2,42
7	Dotacja z budżetu państwa na realizację zadań wykonywanych na podstawie porozumień	5 396 769	0,23
<b>Ogółem</b>		<b>2 307 450 543</b>	<b>100,00</b>

Wykres do tabeli Nr 5

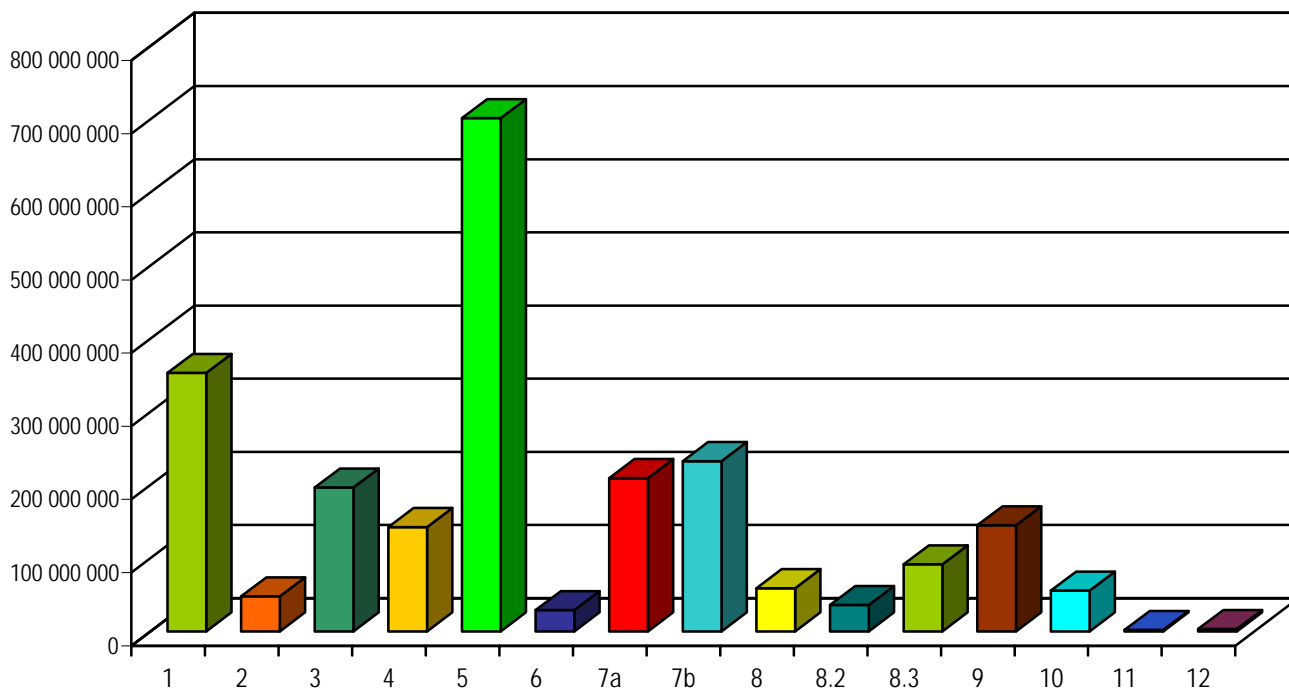
### Budżet uchwalony miasta Łodzi na 2008 rok Struktura dochodów ogółem.



## Budżet uchwalony miasta Łodzi na 2008 rok Struktura dochodów według rodzajów.

Treść	Budżet uchwalony na 2008 r.	
	w zł	%
1	2	3
1. Wpływy z podatków ustalanych i pobieranych na podstawie odrębnych ustaw	353 459 897	15,32
2. Wpływy z opłat i inne wpływy	47 879 446	2,07
3. Dochody realizowane przez komunalne jednostki budżetowe oraz wpływy z innych jednostek organizacyjnych	196 651 713	8,52
4. Dochody z majątku gminy	142 770 000	6,19
5. Dochody z udziałów w podatkach stanowiących dochód budżetu państwa	701 761 818	30,41
6. Pozostałe dochody	29 142 945	1,26
7a. Subwencja ogólna - gmina	209 593 294	9,08
7b. Subwencja ogólna - powiat	232 803 047	10,09
8. Dotacje na zadania własne	59 168 397	2,56
8.2. Środki finansowe pochodzące ze źródeł zagranicznych nie podlegających zwrotowi	36 136 120	1,57
8.3. Środki finansowe pochodzące z refundacji wydatków z lat ubiegłych na projekty	91 649 323	3,97
9. Dotacja z budżetu państwa na realizację zadań z zakresu administracji rządowej zleconych gminie	145 210 088	6,29
10. Dotacja z budżetu państwa na realizację zadań z zakresu administracji rządowej wykonywanych przez powiat	55 827 686	2,42
11. Dotacja z budżetu państwa na realizację zadań wykonywanych na podstawie porozumień z organami administracji rządowej	1 971 000	0,09
12. Dotacja z budżetu państwa na realizację zadań wykonywanych na podstawie porozumień (umów) między jednostkami samorządu terytorialnego	3 425 769	0,15
<b>Ogółem</b>	<b>2 307 450 543</b>	<b>100,00</b>

## Budżet uchwalony miasta Łodzi na 2008 rok Struktura dochodów według rodzajów.



1. Wpływy z podatków ustalanych i pobieranych na podstawie odrębnych ustaw
2. Wpływy z opłat i inne wpływy
3. Dochody realizowane przez komunalne jednostki budżetowe oraz wpływy z innych jednostek organizacyjnych
4. Dochody z majątku gminy
5. Dochody z udziałów w podatkach stanowiących dochód budżetu państwa
6. Pozostałe dochody
- 7a. Subwencja ogólna - gmina
- 7b. Subwencja ogólna - powiat
8. Dotacje na zadania własne
- 8.2. Środki finansowe pochodzące ze źródeł zagranicznych nie podlegających zwrotowi
- 8.3. Środki finansowe pochodzące z refundacji wydatków z lat ubiegłych na projekty
9. Dotacja z budżetu państwa na realizację zadań z zakresu administracji rządowej zleconych gminie
10. Dotacja z budżetu państwa na realizację zadań z zakresu administracji rządowej wykonywanych przez powiat
11. Dotacja z budżetu państwa na realizację zadań wykonywanych na podstawie porozumień z organami administracji rządowej
12. Dotacja z budżetu państwa na realizację zadań wykonywanych na podstawie porozumień (umów) między jednostkami samorządu terytorialnego

Tabela Nr 7

**Budżet miasta Łodzi na 2008 rok.  
Struktura dochodów według rodzajów.**

Treść	w % Budżet uchwalony na 2008 r.
1	2
<b>1. Wpływy z podatków ustalanych i pobieranych na podstawie odrębnych ustaw</b>	<b>15,318</b>
a) podatek rolny	0,024
b) podatek od nieruchomości	12,007
c) podatek od środków transportowych	0,403
d) podatek od spadków i darowizn	0,412
e) podatek opłacany w formie karty podatkowej od działalności gospodarczej osób fizycznych	0,130
f) podatek od posiadania psów	0,000
g) podatek leśny	0,002
h) podatek od czynności cywilnoprawnych	2,340
<b>2. Wpływy z opłat i inne wpływy</b>	<b>2,075</b>
a) opłata skarbową	0,505
b) opłata targowa	0,269
c) opłata eksploatacyjna	0,011
d) opłata za zezwolenia na sprzedaż napojów alkoholowych	0,425
i) inne wpływy	0,162
- opłaty pobierane przez USC za umieszczanie reklam, za parkingi, wideofilmowanie, szatnię, salę bankietową	0,002
- wpływy z tyt. kosztów upomnień	0,007
- wpływy z tyt. opłat za czynności egzekucyjne	0,029
- wpływy z tyt. prowizji ze sprzedaży znaków skarbowych	0,000
- wpływy z usług ( wynajem sal )	0,004
- wpływy za reklamy	0,026
- wpływy ze sprzedaży materiałów pomocniczych, przetargowych i usług kserograficznych	0,000
- wynajem pokoi hotelowych	0,010
- wpływy z usług realizowanych przez placówki opiekuńczo - wychowawcze	0,004
- opłata za wydanie karty parkingowej	0,002
- wpływy z tyt. opłaty stałej	0,051
- wynajem terenów dróg wewnętrznych	0,016
- wpływy z wynajmu pomieszczeń użytkowych	0,009
- wpływy z tytułu opłat za rozmowy telefoniczne	0,001
k) opłaty związane z wykonywaniem zadań własnych powiatu określonych ustawą Prawo o ruchu drogowym	0,527
o) opłaty związane z wykonywaniem zadań własnych gminy i powiatu określonych ustawą o transporcie drogowym	0,010
r) opłata produktowa	0,002
u) wpływy z tytułu rekompensaty utraconych dochodów w podatkach i opłatach lokalnych	0,165
<b>3. Dochody realizowane przez komunalne jednostki budżetowe oraz wpływy z innych jednostek organizacyjnych</b>	<b>8,522</b>
e) pozostałe	1,821
- dochody Biura Zamiany Mieszkań	0,016
- dochody Straży Miejskiej	0,108
- dochody z tyt. usług Miejskiego Ośrodka Szkoleniowego	0,010
- dochody Miejskiego Ośrodka Dokumentacji Geodezyjnej i Kartograficznej	0,091
- dochody Leśnictwa Miejskiego - Łódź	0,009
- dochody Miejskiego Ogrodu Zoologicznego	0,074
- dochody Ogrodu Botanicznego	0,023
- dochody Schroniska dla Zwierząt w Łodzi	0,001
- dochody Miejskiego Zespołu Żłobków	0,110
- dochody Domów Dziennego Pobytu	0,055
- dochody Domów Pomocy Społecznej	0,514
- dochody Ośrodków Adaptacyjnych dla Dzieci i Młodzieży Niepełnosprawnej	0,004

Treść	Budżet uchwalony na 2008 r.
1	2
- dochody Przedszkoli Miejskich	0,633
- dochody Hal Targowych - z wyłączeniem opłaty targowej	0,099
- dochody placówek wychowania pozaszkolnego	0,009
- dochody internatów i burs szkolnych	0,033
- dochody szkolnych schronisk młodzieżowych	0,022
- dochody instytucji kultury fizycznej	0,010
h) dochody Zarządu Dróg i Transportu	6,702
- opłaty związane z wykonywaniem zadań własnych gminy i powiatu określonych ustawą o transporcie drogowym	0,003
- wpływy z tyt. opłat czynszowych za lokale w przejściach podziemnych	0,000
- opłaty za usuwanie i parkowanie pojazdów zagrażających bezpieczeństwu na drogach	0,009
- wpływy z tytułu opłat za korzystanie z transportu zbiorowego	6,024
- dzierżawa środków trwałych przez MPK sp. z o.o.	0,118
- pozostałe dochody transportu drogowego	0,002
- wpływy ze sprzedaży materiałów pomocniczych i przetargowych	0,000
- koszty z tytułu upomnień	0,000
- wpływy z reklam na biletach MPK	0,000
- wpływy wynikające z ustawy o drogach publicznych	0,459
- wpływy z opłat dodatkowych za jazdę bez ważnego biletu w pojazdach lokalnego transportu zbiorowego	0,087
<b>4. Dochody z majątku gminy</b>	<b>6,187</b>
a) dochody realizowane przez Wydział Geodezji, Katastru i Inwentaryzacji	2,455
- z tytułu opłat adiacenckich	0,009
- z tytułu trwałego zarządu i użytkowania gruntów komunalnych	0,007
- dochody z tytułu odpłatnego nabycia prawa własności nieruchomości	0,006
- z tytułu opłaty planistycznej	0,003
- dochody z tyt. ustanowienia służebności na gruncie gminy	0,002
- z tytułu przekształcenia prawa użytkowania wieczystego w prawo własności	0,095
- z tytułu użytkowania wieczystego gruntu	0,904
- dochody ze sprzedaży budynków i lokali w budynkach użytkowych oraz gruntów z nimi związanych	0,130
- dochody ze sprzedaży lokali mieszkalnych w domach wielomieszkaniowych oraz gruntów z nimi związanych	0,867
- dochody ze sprzedaży lokali użytkowych w nieruchomościach mieszkaniowych oraz gruntów z nimi związanych	0,433
- zwrot bonifikat	0,000
b) dochody realizowane przez Wydział Gospodarowania Majątkiem	3,334
- pozostałe dochody	0,011
- dochody z dywidend - "Zieleń Miejska - Południe" Spółka z o.o.	0,000
- dochody z dywidend - Przedsiębiorstwo "Zieleń Miejska - Południe" Spółka z o.o.	0,001
- wpływy ze sprzedaży mienia komunalnego ( sprzedaż nieruchomości )	2,904
- wieloletnie dzierżawy nieruchomości	0,080
- wpływy z dzierżaw do lat trzech mienia komunalnego	0,269
- dochody z dywidend Zakład Wodociągów i Kanalizacji Sp. z o. o.	0,069
- dochody z dywidend Grupowa Oczyszczalnia Ścieków Sp. z o.o.	0,000
c) dochody (czynsze i opłaty) z najmu lokali użytkowych strefy "O"	0,269
j) dochody z czynszu dzierżawnego od Łódzkiej Spółki Infrastrukturalnej	0,130
<b>5. Dochody z udziałów w podatkach stanowiących dochód budżetu państwa</b>	<b>30,413</b>
b) udział gminy w podatku dochodowym od osób fizycznych	21,460
d) udział powiatu w podatku dochodowym od osób fizycznych	6,028
e) udział gminy w podatku dochodowym od osób prawnych	2,405
f) udział powiatu w podatku dochodowym od osób prawnych	0,520
<b>6. Pozostałe dochody</b>	<b>1,263</b>
a) odsetki od środków na rachunkach bankowych	0,356
b) rozliczenia z lat ubiegłych	0,033
- zwroty pożyczek udzielonych przez Miejski Ośrodek Pomocy Społecznej w latach poprzednich	0,001
- rozliczenie dotacji otrzymanej w latach ubiegłych z budżetu państwa na realizację zadań z zakresu administracji rządowej	0,031
- wpływy ze zwrotów dotacji wykorzystanych niezgodnie z przeznaczeniem lub pobranych w nadmiernej wysokości	0,000
- wpływy ze zwrotu nienależnie pobranych świadczeń z tyt. realizacji projektu "Nowa szansa dla Żaka"	0,000



Treść	Budżet uchwalony na 2008 r.
1	2
- wpływy ze zwrotu nadmiernie pobranego wynagrodzenia z tyt. realizacji projektu "Rewitalizacja wielkomiejskiej zabudowy Łodzi w rejonie ul. Nawrot - renowacja budynków przy ul. Nawrot 7"	0,000
- zwrot niewykorzystanych środków na wydatki niewygasające z roku poprzedniego	0,000
c) pozostałe	0,875
- inne	0,150
- odpłatność za usługi opiekuńcze	0,098
- odsetki od spłat ratalnych z tytułu wykupu lokali mieszkalnych i budynków	0,024
- odsetki sankcyjne od należności podatkowych	0,136
- środki z PFRON-u na realizację zadań związanych z obsługą funduszu	0,017
- odsetki od wpłat dokonanych po terminie	0,031
- dochody z tytułu udziału Miasta w dochodach budżetu państwa	0,253
- spłata należności po zlikwidowanej Izbie Wyrzeźwien	0,002
- wpłaty należności zlikwidowanych ZOZ-ów	0,000
- środki z Funduszu Pracy dla powiatowych urzędów pracy	0,133
- darowizna na wykonanie monumentu Pomnika Polaków Ratujących Żydów na terenie Parku Ocalałych w Łodzi	0,000
- odsetki od udzielonych pożyczek	0,030
<b>7a. Subwencja ogólna - gmina</b>	<b>9,083</b>
. Część równoważąca subwencji ogólnej	0,668
II Część oświatowa	8,416
<b>7b. Subwencja ogólna - powiat</b>	<b>10,089</b>
I Część oświatowa subwencji ogólnej dla jednostek samorządu terytorialnego	9,565
IV. Uzupełnienie subwencji ogólnej dla jednostek samorządu terytorialnego	0,000
II Część równoważąca subwencji ogólnej	0,525
<b>8. Dotacje na zadania własne</b>	<b>2,564</b>
a) z budżetu państwa	1,130
- dofinansowanie wypłat zasiłków okresowych z pomocy społecznej	0,422
- na ośrodki pomocy społecznej	0,708
- na dofinansowanie pracodawcom kosztów kształcenia młodocianych pracowników	0,000
- na Rządowy Program - "Pośitek dla potrzebujących"	0,000
- na stypendia i zasiłki szkolne dla uczniów najuboższych	0,000
- na dofinansowanie nauki j. angielskiego dla uczniów I klas szkół podstawowych	0,000
- na zakup podręczników dla dzieci	0,000
- na zakup jednolitego stroju dla uczniów	0,000
d) z Wojewódzkiego Funduszu Ochrony Środowiska i Gospodarki Wodnej	0,000
f) otrzymane z budżetu państwa na realizację bieżących zadań własnych powiatu	1,008
- na Domy Pomocy Społecznej	1,008
- na wynagrodzenie dla nauczycieli za przeprowadzenie ustnego egzaminu maturalnego	0,000
- na "Rządowy Program" - "Wyrównywanie szans edukacyjnych dzieci i młodzieży łódzkich szkół"	0,000
g) otrzymane z budżetu państwa na realizację inwestycji własnych powiatu	0,000
p) Kontrakty wojewódzkie oraz współfinansowanie programów rozwoju regionalnego	0,000
- na wydatki majątkowe w placówkach opiekuńczo - wychowawczych	0,000
r) z Ministerstwa Sportu	0,426
t) z EkoFunduszu	0,000
<b>8. 2. Środki finansowe pochodzące ze źródeł zagranicznych nie podlegających zwrotowi</b>	<b>1,566</b>
2) środki pochodzące z programu pomocy przedakcesyjnej Unii Europejskiej	0,351
- gospodarka odpadami komunalnymi w Łodzi 2000/PL/16/P/PE/006-ISP	0,000
- oczyszczanie ścieków w Łodzi (Faza I) 2000/PL/16/P/PE/013 - ISPA	0,351
3) Środki z EFRR na realizację projektu "e-Łódź" - zakup i wdrożenie "elektronicznego urzędu" w Urzędzie Miasta Łodzi	0,000
6) Środki z EFRR na dofinansowanie Projektu o numerze SPOT/2.2/39/04 pn. "Przebudowa drogi krajowej nr 1 - Al. Włókniarzy na odc. od ul. Zgierskiej do ul. Pabianickiej"	0,477
8) Środki z EFS na dofinansowanie projektu pn. "Partnerstwo na rzecz Rozwoju EMPATIA - Lokalna solidarność na rzecz równych szans"	0,022
10) Środki z EFRR na dofinansowanie projektu pn. "Baza usług medycznych udzielanych mieszkańcom m. Łodzi - "BUM"	0,000
12) Środki z EFS na dofinansowanie projektu pn. "Kultura i tradycja włókienniczej Łodzi dla bezrobotnych"	0,000

Treść	Budżet uchwalony na 2008 r.
1	2
15) Środki z EFRR na dofinansowanie projektu pn. "System Informacji o Terenie dla miasta Łodzi - faza V"	0,000
20) Środki z EFS na realizację projektu pt. "Przygotowanie dorosłych do osiągnięcia kwalifikacji oczekiwanych na rynku pracy"	0,000
23) Środki z EFRR na realizację Projektu o numerze 581/2004 pn. "Kultura i tradycja włókienniczej Łodzi - modernizacja i zagospodarowanie kompleksu fabrycznego Geyera"	0,000
25) Środki z EFS na dofinansowanie projektu pn. "Kompas - nowy kierunek życia"	0,021
26) Środki z EFS na realizację projektu pn. "e-Łódź Nowe Kwalifikacje"	0,000
27) Środki z EFS na realizację projektu pn. "Łódzka Strategia Innowacyjności"	0,000
28) Środki na realizację projektu pn. "Picture - instrument służący udostępnianiu Europejskim Administracjom Publicznym skutecznych strategii inwestycyjnych z dziedziny IT	0,006
29) Środki pochodzące z Programu Wspólnoty Europejskiej Młodzież	0,000
30) Środki pochodzące z programu Unii Europejskiej - Socrates - Comenius - Akcja 1 w roku szkolnym 2006/2007	0,000
31) Środki z EFS na realizację projektu "Badanie efektywności stosowania kontraktu socjalnego jako instrumentu integracji społecznej"	0,000
32) Środki na realizację projektu pn. "Orientacja na zdrowie i dobrostan społeczny w Regionie Morza Bałtyckiego/HEPRO"	0,000
33) Środki z EFRR na realizację projektu pn. "Modernizacja układu drogowo - torowego ulic Pomorskiej i Kilińskiego w Łodzi"	0,000
34) Środki z EFS na realizację projektu pn. "Kontrakt socjalny - szkolenie pracowników MOPS w Łodzi"	0,000
35) Środki z EFS na realizację projektu pn. "Nowa szansa dla przyszłego Żaka III"	0,000
36) Środki z EFS na realizację projektu pn. "Nowa szansa dla Żaka II"	0,000
37) Środki pochodzące z Programu Unii Europejskiej Socrates - Minerva w roku szkolnym 2006/2007	0,000
38) Środki z EFRR na dofinansowanie projektu pn. "Opracowanie mapy akustycznej Łodzi"	0,021
39) Środki z EFRR na dofinansowanie projektu pn. "Rewitalizacja wielkomiejskiej zabudowy Łodzi w rejonie ul. Nawrot - rozwój infrastruktury turystycznej i noclegowej poprzez renowację zabudowy przy ul. Sienkiewicza 67/Nawrot 16" o numerze 24/2006	0,011
40) Środki pochodzące z programu Unii Europejskiej - Leonardo da Vinci	0,000
41) Środki z EFRR na realizację projektu pn. "Zintegrowane Zarządzanie Wodą to Zdrowie w Mieście Jutra"	0,009
42) Środki z EFRR na realizację projektu "Budowa ulicy Śląskiej na odc. od ul. Tomaszowskiej do ul. Rokicińskiej (podłączenie do węzła "Andrespol" na autostradzie A1)"	0,650
<b>8. 3. Środki finansowe pochodzące z refundacji wydatków z lat ubiegłych na projekty</b>	<b>3,972</b>
1) "Przebudowa ciągu komunikacyjnego ulic Limanowskiego - Aleksandrowska na odcinku od Al. Włóknarzy do ulicy Bielkowej - droga krajowa Nr 72"	0,000
2) "e-Łódź" - zakup i wdrożenie "elektronicznego Urzędu" w Urzędzie Miasta Łodzi	0,000
9) "Modernizacja ciągu komunikacyjnego Wojska Polskiego - Brzezińska na odc. od ul. Strykowskiej do ul. Spiskiej wraz z wiaduktem (droga krajowa nr 72)"	0,000
10) "Baza usług medycznych udzielanych mieszkańcom m. Łodzi - "BUM"	0,000
11) "e-Łódź Nowe Kwalifikacje"	0,000
12) "Przebudowa drogi krajowej nr 1 - Al. Włóknarzy na odc. od ul. Zgierskiej do ul. Pabianickiej"	0,404
13) "Łódzka Strategia Innowacyjności"	0,000
14) "Gospodarka odpadami komunalnymi w Łodzi 2000/PL/16/P/PE/006-ISPA"	0,000
15) "Oczyszczanie ścieków w Łodzi (Faza I) 2000/PL/16/P/PE/013 - ISPA"	0,352
16) "Kultura i tradycja włókienniczej Łodzi - modernizacja i zagospodarowanie kompleksu fabrycznego Gayera"	0,251
17) "Rewitalizacja śródmiejskiego obszaru Łodzi w obrębie ulic: Piotrkowska - Tuwima - Kilińskiego - Piłsudskiego"	0,130
18) "Rewitalizację wielokompleksowej zabudowy Łodzi w rejonie ul. Nawrot - rozwój infrastruktury turystycznej i noclegowej poprzez renowację zabudowy przy ul. Sienkiewicza 67/Nawrot 16"	0,043
19) "Orientacja na zdrowie i dobrostan społeczny w Regionie Morza Bałtyckiego/HEPRO"	0,001
20) "Zintegrowane Zarządzanie Wodą to Zdrowie w Mieście Jutra"	0,021
21) "Opracowanie mapy akustycznej Łodzi"	0,055
22) "Budowa ulicy Śląskiej na odc. od ul. Tomaszowskiej do ul. Rokicińskiej (podłączenie do węzła "Andrespol" na autostradzie A1)"	2,671
23) "Modernizacja układu drogowo - torowego ulic Pomorskiej i Kilińskiego w Łodzi"	0,044
<b>Zadania własne</b>	<b>91,054</b>
<b>9. Dotacja z budżetu państwa na realizację zadań z zakresu administracji rządowej zleconych gminie</b>	<b>6,293</b>
<b>10. Dotacja z budżetu państwa na realizację zadań z zakresu administracji rządowej wykonywanych przez powiat</b>	<b>2,419</b>
<b>Zadania zlecone</b>	<b>8,713</b>

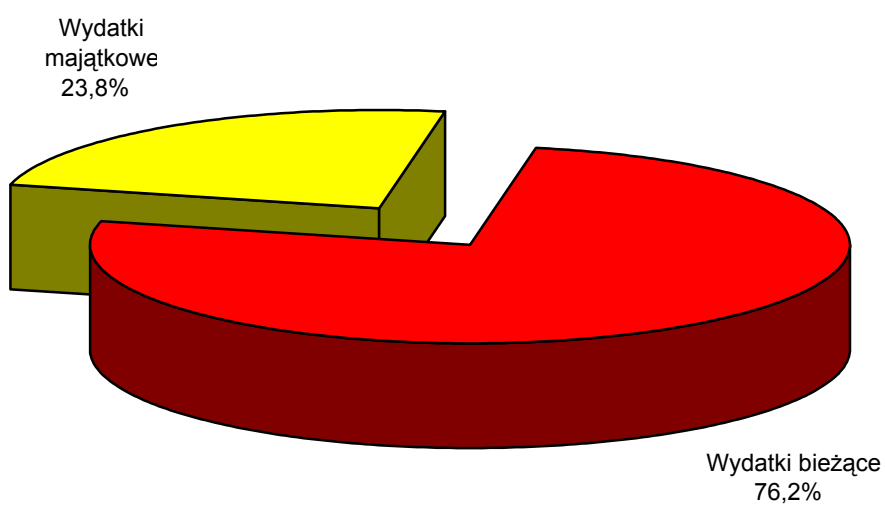
Treść	Budżet uchwalony na 2008 r.
1	2
11. Dotacja z budżetu państwa na realizację zadań wykonywanych na podstawie porozumień z organami administracji rządowej	0,085
12. Dotacja na realizację zadań wykonywanych na podstawie porozumień (umów) między jednostkami samorządu terytorialnego	0,148
<b>Zadania na podstawie porozumień</b>	<b>0,234</b>
<b>Ogółem</b>	<b>100,000</b>

**Budżet uchwalony miasta Łodzi na 2008 rok**  
**Struktura wydatków bieżących i majątkowych ogółem.**

Nr	Treść	Budżet uchwalony na 2008 r.	
		w zł	%
1	2	3	4
1	Wydatki bieżące	1 846 024 080	76,21
2	Wydatki majątkowe	576 251 873	23,79
<b>Ogółem</b>		<b>2 422 275 953</b>	<b>100,00</b>

Wykres do tabeli Nr 8

**Budżet uchwalony miasta Łodzi na 2008 rok**  
**Struktura wydatków bieżących i majątkowych ogółem.**

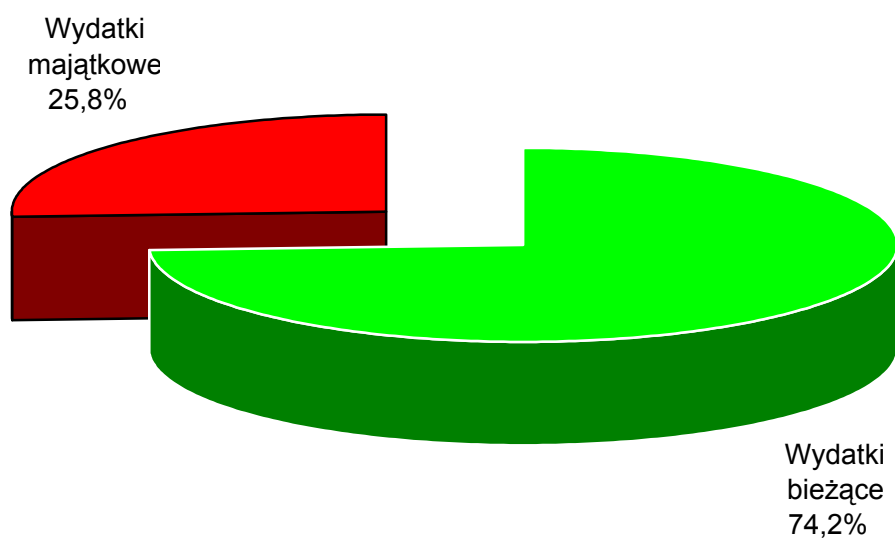


**Budżet uchwalony miasta Łodzi na 2008 rok**  
**Struktura wydatków bieżących i majątkowych - zadania własne.**

Nr	Treść	Budżet uchwalony na 2008 r.	
		w zł	%
1	2	3	4
1	Wydatki bieżące	1 642 192 646	74,20
2	Wydatki majątkowe	571 122 873	25,80
<b>Ogółem własne</b>		<b>2 213 315 519</b>	<b>100,00</b>

Wykres do tabeli Nr 9

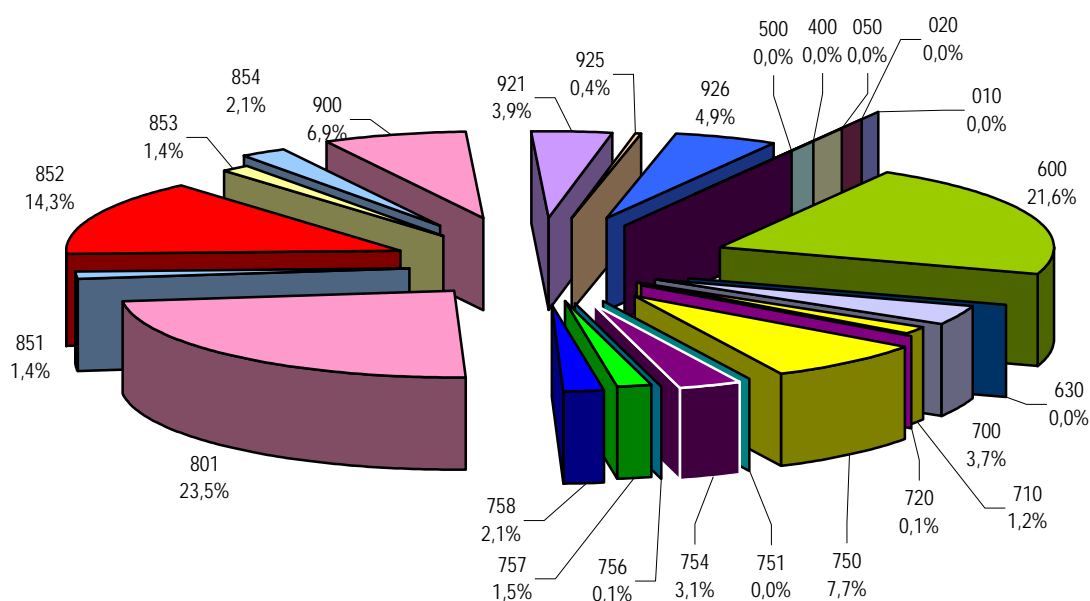
**Budżet uchwalony miasta Łodzi na 2008 rok**  
**Struktura wydatków bieżących i majątkowych - zadania własne.**



### Budżet uchwalony miasta Łodzi na 2008 rok Struktura wydatków według działów ogółem.

Nr	Dział	Budżet uchwalony na 2008 r.	
		w zł	%
1	2	3	4
010	Rolnictwo i łowiectwo	36 220	0,00
020	Leśnictwo	1 162 300	0,05
050	Rybołówstwo i rybactwo	800	0,00
400	Wytwarzanie i zaopatrywanie w energię elektryczną, gaz i wodę	1 136 300	0,05
500	Handel	20 000	0,00
600	Transport i łączność	522 218 067	21,56
630	Turystyka	315 000	0,01
700	Gospodarka mieszkaniowa	88 784 289	3,67
710	Działalność usługowa	29 664 410	1,22
720	Informatyka	1 673 000	0,07
750	Administracja publiczna	185 981 565	7,68
751	Urzędy naczelnych organów władzy państwowej, kontroli i ochrony prawa oraz sądownictwa	127 098	0,01
754	Bezpieczeństwo publiczne i ochrona przeciwpożarowa	75 429 700	3,11
756	Dochody od osób prawnych, od osób fizycznych i od innych jednostek nie posiadających osobowości prawnej oraz wydatki związane z ich poborem	2 634 481	0,11
757	Obsługa długu publicznego	37 000 000	1,53
758	Różne rozliczenia	51 171 190	2,11
801	Oświata i wychowanie	569 586 869	23,51
851	Ochrona zdrowia	33 184 806	1,37
852	Pomoc społeczna	345 787 646	14,28
853	Pozostałe zadania w zakresie polityki społecznej	34 276 366	1,42
854	Edukacyjna opieka wychowawcza	52 020 536	2,15
900	Gospodarka komunalna i ochrona środowiska	166 262 511	6,86
921	Kultura i ochrona dziedzictwa narodowego	93 366 883	3,85
925	Ogrody botaniczne i zoologiczne oraz naturalne obszary i obiekty chronionej przyrody	10 668 000	0,44
926	Kultura fizyczna i sport	119 767 916	4,94
<b>Ogółem</b>		<b>2 422 275 953</b>	<b>100,00</b>

## Budżet uchwalony miasta Łodzi na 2008 rok Wydatki według działów ogółem.



- 010 Rolnictwo i łowiectwo
- 020 Leśnictwo
- 050 Rybołówstwo i rybactwo
- 400 Wytwarzanie i zaopatrywanie w energię elektryczną, gaz i wodę
- 500 Handel
- 600 Transport i łączność
- 630 Turystyka
- 700 Gospodarka mieszkaniowa
- 710 Działalność usługowa
- 720 Informatyka
- 750 Administracja publiczna
- 751 Urzędy naczelnych organów władzy państwowej, kontroli i ochrony prawa oraz sądownictwa
- 754 Bezpieczeństwo publiczne i ochrona przeciwpożarowa
- 756 Dochody od osób prawnych, od osób fizycznych i od innych jednostek nie posiadających osobowości prawnej oraz wydatki związane z ich poborem
- 757 Obsługa długu publicznego
- 758 Różne rozliczenia
- 801 Oświata i wychowanie
- 851 Ochrona zdrowia
- 852 Pomoc społeczna
- 853 Pozostałe zadania w zakresie polityki społecznej
- 854 Edukacyjna opieka wychowawcza
- 900 Gospodarka komunalna i ochrona środowiska
- 921 Kultura i ochrona dziedzictwa narodowego
- 925 Ogrody botaniczne i zoologiczne oraz naturalne obszary i obiekty chronionej przyrody
- 926 Kultura fizyczna i sport

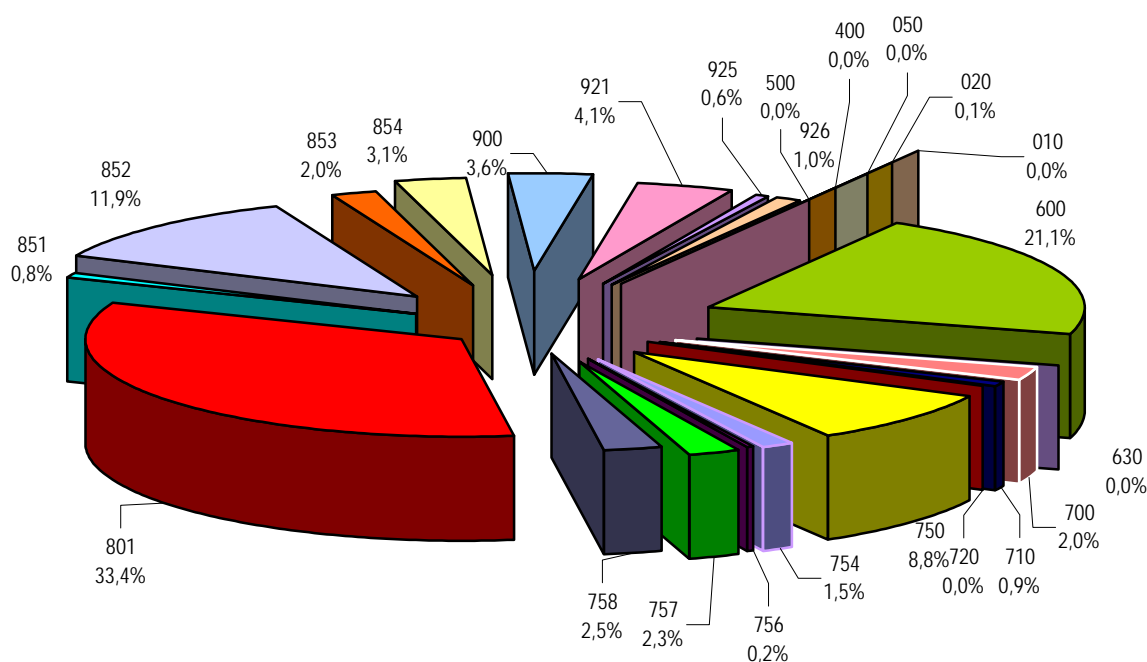
**Budżet uchwalony miasta Łodzi na 2008 rok**  
**Struktura wydatków bieżących według działów - zadania własne.**

Nr	Dział	Budżet uchwalony na 2008 r.	
		w zł	%
1	2	3	4
010	Rolnictwo i łowiectwo	36 220	0,00
020	Leśnictwo	942 300	0,06
050	Rybołówstwo i rybactwo	800	0,00
400	Wytwarzanie i zaopatrywanie w energię elektryczną, gaz i wodę	686 300	0,04
500	Handel	20 000	0,00
600	Transport i łączność	346 737 200	21,11
630	Turystyka	315 000	0,02
700	Gospodarka mieszkaniowa	33 286 200	2,03
710	Działalność usługowa	15 473 500	0,94
720	Informatyka	120 000	0,01
750	Administracja publiczna	145 183 640	8,84
754	Bezpieczeństwo publiczne i ochrona przeciwpożarowa	24 849 300	1,51
756	Dochody od osób prawnych, od osób fizycznych i od innych jednostek nie posiadających osobowości prawnej oraz wydatki związane z ich poborem	2 634 481	0,16
757	Obsługa długu publicznego	37 000 000	2,25
758	Różne rozliczenia	41 031 190	2,50
801	Oświata i wychowanie	548 243 215	33,38
851	Ochrona zdrowia	13 057 699	0,80
852	Pomoc społeczna	195 148 780	11,88
853	Pozostałe zadania w zakresie polityki społecznej	33 136 366	2,02
854	Edukacyjna opieka wychowawcza	50 850 536	3,10
900	Gospodarka komunalna i ochrona środowiska	59 670 819	3,63
921	Kultura i ochrona dziedzictwa narodowego	67 307 900	4,10
925	Ogrody botaniczne i zoologiczne oraz naturalne obszary i obiekty chronionej przyrody	9 869 000	0,60
926	Kultura fizyczna i sport	16 592 200	1,01
<b>Ogółem</b>		<b>1 642 192 646</b>	<b>100,00</b>



## Budżet uchwalony miasta Łodzi na 2008 rok

### Struktura wydatków bieżących według działów - zadania własne.



- 010 Rolnictwo i łowiectwo
- 020 Leśnictwo
- 050 Rybołówstwo i rybactwo
- 400 Wytwarzanie i zaopatrywanie w energię elektryczną, gaz i wodę
- 500 Handel
- 600 Transport i łączność
- 630 Turystyka
- 700 Gospodarka mieszkaniowa
- 710 Działalność usługowa
- 720 Informatyka
- 750 Administracja publiczna
- 754 Bezpieczeństwo publiczne i ochrona przeciwpożarowa
- 756 Dochody od osób prawnych, od osób fizycznych i od innych jednostek nie posiadających osobowości prawnej oraz wydatki związane z ich poborem
- 757 Obsługa długu publicznego
- 758 Różne rozliczenia
- 801 Oświata i wychowanie
- 851 Ochrona zdrowia
- 852 Pomoc społeczna
- 853 Pozostałe zadania w zakresie polityki społecznej
- 854 Edukacyjna opieka wychowawcza
- 900 Gospodarka komunalna i ochrona środowiska
- 921 Kultura i ochrona dziedzictwa narodowego
- 925 Ogrody botaniczne i zoologiczne oraz naturalne obszary i obiekty chronionej przyrody
- 926 Kultura fizyczna i sport

Tabela Nr 12

**Budżet miasta Łodzi na 2008 rok.**  
**Struktura wydatków bieżących w układzie działów i rozdziałów -**  
**zadania własne.**

w %

Dz.	Rozdz.	Treść	Budżet uchwalony na 2008 r.
1	2	3	4
<b>010</b>	<b>Rolnictwo i łowiectwo</b>		<b>0,002</b>
	01030	Izby Rolnicze	0,001
	01095	Pozostała działalność	0,002
<b>020</b>	<b>Leśnictwo</b>		<b>0,057</b>
	02001	Gospodarka leśna	0,057
	02002	Nadzór nad gospodarką leśną	0,001
<b>050</b>	<b>Rybołówstwo i rybactwo</b>		<b>0,000</b>
	05095	Pozostała działalność	0,000
<b>400</b>	<b>Wytwarzanie i zaopatrywanie w energię elektryczną, gaz i wodę</b>		<b>0,042</b>
	40002	Dostarczanie wody	0,031
	40095	Pozostała działalność	0,010
<b>500</b>	<b>Handel</b>		<b>0,001</b>
	50095	Pozostała działalność	0,001
<b>600</b>	<b>Transport i łączność</b>		<b>21,114</b>
	60004	Lokalny transport zbiorowy	17,153
	60015	Drogi publiczne w miastach na prawach powiatu (w rozdziale nie ujmuje się wydatków na drogi gminne)	2,289
	60016	Drogi publiczne gminne	0,719
	60017	Drogi wewnętrzne	0,365
	60095	Pozostała działalność	0,588
<b>630</b>	<b>Turystyka</b>		<b>0,019</b>
	63001	Ośrodki informacji turystycznej	0,016
	63003	Zadania w zakresie upowszechniania turystyki	0,003
<b>700</b>	<b>Gospodarka mieszkaniowa</b>		<b>2,027</b>
	70001	Zakłady gospodarki mieszkaniowej	1,220
	70004	Różne jednostki obsługi gospodarki mieszkaniowej	0,014
	70005	Gospodarka gruntami i nieruchomościami	0,738
	70095	Pozostała działalność	0,055
<b>710</b>	<b>Działalność usługowa</b>		<b>0,942</b>
	71012	Ośrodki dokumentacji geodezyjnej i kartograficznej	0,481
	71035	Cmentarze	0,001
	71095	Pozostała działalność	0,461
<b>720</b>	<b>Informatyka</b>		<b>0,007</b>
	72095	Pozostała działalność	0,007
<b>750</b>	<b>Administracja publiczna</b>		<b>8,841</b>
	75022	Rady gmin (miast i miast na prawach powiatu)	0,114
	75023	Urzędy gmin (miast i miast na prawach powiatu)	6,698
	75053	Wybory do rad gmin, rad powiatów i sejmików województw, wybory wójtów, burmistrzów i prezydentów miast oraz referenda gminne, powiatowe i wojewódzkie	0,002
	75075	Promocja jednostek samorządu terytorialnego	1,405
	75095	Pozostała działalność	0,622
<b>754</b>	<b>Bezpieczeństwo publiczne i ochrona przeciwpożarowa</b>		<b>1,513</b>
	75405	Komendy powiatowe Policji	0,134
	75411	Komendy powiatowe Państwowej Straży Pożarnej	0,061
	75412	Ochotnicze straże pożarne	0,041
	75414	Obrona cywilna	0,004
	75416	Straż Miejska	1,201
	75421	Zarządzanie kryzysowe	0,066
	75495	Pozostała działalność	0,007
<b>756</b>	<b>Dochody od osób prawnych, od osób fizycznych i od innych jednostek nie posiadających osobowości prawnej oraz wydatki związane z ich poborem</b>		<b>0,160</b>
	75647	Pobór podatków, opłat i niepodatkowych należności budżetowych	0,160
<b>757</b>	<b>Obsługa długu publicznego</b>		<b>2,253</b>

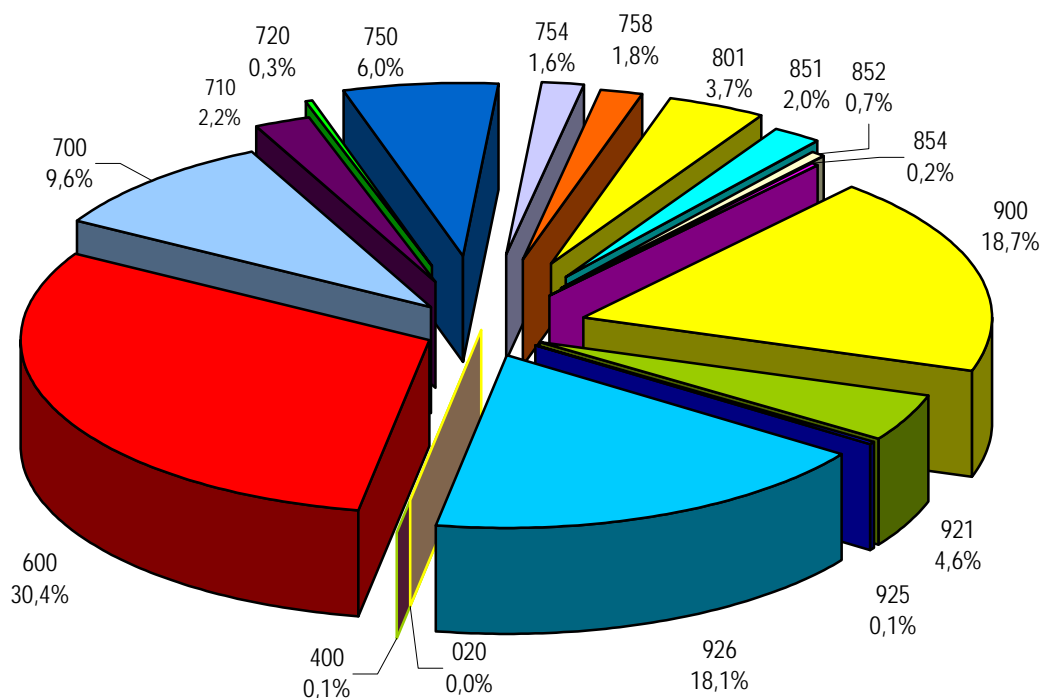
			Budżet uchwalony na 2008 r.
Dz.	Rozdz.	Treść	
1	2	3	4
		75702 Obsługa papierów wartościowych, kredytów i pożyczek jednostek samorządu terytorialnego	2,253
<b>758</b>	<b>Różne rozliczenia</b>		<b>2,499</b>
		75814 Różne rozliczenia finansowe	0,006
		75818 Rezerwy ogólne i celowe	1,303
		75832 Część równoważąca subwencji ogólnej dla powiatów	1,189
<b>801</b>	<b>Oświata i wychowanie</b>		<b>33,385</b>
		80101 Szkoły podstawowe	9,105
		80102 Szkoły podstawowe specjalne	1,255
		80103 Oddziały przedszkolne w szkołach podstawowych	0,072
		80104 Przedszkola	6,112
		80105 Przedszkola specjalne	0,103
		80110 Gimnazja	5,403
		80111 Gimnazja specjalne	0,588
		80113 Dowożenie uczniów do szkół	0,033
		80114 Zespoły obsługi ekonomiczno-administracyjnej szkół	0,150
		80120 Licea ogólnokształcące	5,141
		80121 Licea ogólnokształcące specjalne	0,051
		80123 Licea profilowane	0,356
		80124 Licea profilowane specjalne	0,036
		80130 Szkoły zawodowe	3,143
		80132 Szkoły artystyczne	0,207
		80134 Szkoły zawodowe specjalne	0,493
		80140 Centra kształcenia ustawicznego i praktycznego oraz ośrodki dokształcania zawodowego	0,309
		80142 Ośrodki szkolenia, dokształcania i doskonalenia kadr	0,028
		80143 Jednostki pomocnicze szkolnictwa	0,047
		80146 Dokształcanie i doskonalenie nauczycieli	0,163
		80148 Stołówki szkolne	0,228
		80195 Pozostała działalność	0,364
<b>851</b>	<b>Ochrona zdrowia</b>		<b>0,795</b>
		85149 Programy polityki zdrowotnej	0,163
		85153 Zwalczanie narkomanii	0,086
		85154 Przeciwdziałanie alkoholizmowi	0,531
		85156 Składki na ubezpieczenie zdrowotne oraz świadczenia dla osób nie objętych obowiązkiem ubezpieczenia zdrowotnego	0,006
		85195 Pozostała działalność	0,008
<b>852</b>	<b>Pomoc społeczna</b>		<b>11,883</b>
		85201 Placówki opiekuńczo - wychowawcze	1,443
		85202 Domy pomocy społecznej	3,071
		85203 Ośrodki wsparcia	0,589
		85204 Rodziny zastępcze	0,930
		85212 Świadczenia rodzinne, zaliczka alimentacyjna oraz składki na ubezpieczenia emerytalne i rentowe z ubezpieczenia społecznego	0,315
		85213 Składki na ubezpieczenie zdrowotne opłacane za osoby pobierające niektóre świadczenia z pomocy społecznej, niektóre świadczenia rodzinne oraz za osoby uczestniczące w zajęciach w centrum integracji społecznej	0,000
		85214 Zasiłki i pomoc w naturze oraz składki na ubezpieczenia emerytalne i rentowe	0,878
		85215 Dodatki mieszkaniowe	1,796
		85219 Ośrodki pomocy społecznej	1,786
		85220 Jednostki specjalistycznego poradnictwa, mieszkania chronione i ośrodki interwencji kryzysowej	0,069
		85226 Ośrodki adopcyjno-opiekuńcze	0,014
		85228 Usługi opiekuńcze i specjalistyczne usługi opiekuńcze	0,657
		85233 Dokształcanie i doskonalenie nauczycieli	0,002
		85295 Pozostała działalność	0,333
<b>853</b>	<b>Pozostałe zadania w zakresie polityki społecznej</b>		<b>2,018</b>
		85305 Żłobki	1,155
		85333 Powiatowe urzędy pracy	0,787
		85334 Pomoc dla repatriantów	0,002
		85395 Pozostała działalność	0,074
<b>854</b>	<b>Edukacyjna opieka wychowawcza</b>		<b>3,097</b>
		85401 Świetlice szkolne	0,535
		85403 Specjalne ośrodki szkolno-wychowawcze	0,619
		85406 Poradnie psychologiczno-pedagogiczne, w tym poradnie specjalistyczne	0,574
		85407 Placówki wychowania pozaszkolnego	0,332
		85410 Internaty i bursy szkolne	0,226
		85411 Domy wczasów dziecięcych	0,015
		85412 Kolonie i obozy oraz inne formy wypoczynku dzieci i młodzieży szkolnej, a także szkolenia młodzieży	0,091

			Budżet uchwalony na 2008 r.
Dz.	Rozdz.	Treść	
1	2	3	4
	85417	Szkolne schroniska młodzieżowe	0,067
	85420	Młodzieżowe ośrodki wychowawcze	0,347
	85421	Młodzieżowe ośrodki socjoterapii	0,277
	85446	Dokształcanie i doskonalenie nauczycieli	0,011
<b>900</b>	<b>Gospodarka komunalna i ochrona środowiska</b>		<b>3,634</b>
	90001	Gospodarka ściekowa i ochrona wód	0,172
	90002	Gospodarka odpadami	0,051
	90003	Oczyszczanie miast i wsi	1,255
	90004	Utrzymanie zieleni w miastach i gminach	0,188
	90005	Ochrona powietrza atmosferycznego i klimatu	0,000
	90006	Ochrona gleby i wód podziemnych	0,000
	90013	Schroniska dla zwierząt	0,086
	90015	Oświetlenie ulic, placów i dróg	1,409
	90095	Pozostała działalność	0,473
<b>921</b>	<b>Kultura i ochrona dziedzictwa narodowego</b>		<b>4,099</b>
	92106	Teatry	1,145
	92109	Domy i ośrodki kultury, świetlice i kluby	0,564
	92110	Galerie i biura wystaw artystycznych	0,086
	92116	Biblioteki	0,778
	92118	Muzea	0,632
	92120	Ochrona zabytków i opieka nad zabytkami	0,394
	92195	Pozostała działalność	0,500
<b>925</b>	<b>Ogrody botaniczne i zoologiczne oraz naturalne obszary i obiekty chronionej przyrody</b>		<b>0,601</b>
	92504	Ogrody botaniczne i zoologiczne	0,601
<b>926</b>	<b>Kultura fizyczna i sport</b>		<b>1,010</b>
	92604	Instytucje kultury fizycznej	0,389
	92605	Zadania w zakresie kultury fizycznej i sportu	0,614
	92695	Pozostała działalność	0,007
<b>RAZEM</b>			<b>100,000</b>

**Budżet uchwalony miasta Łodzi na 2008 rok**  
**Struktura wydatków majątkowych według działów - zadania własne.**

Nr	Dział	Budżet uchwalony na 2008 r.	
		w zł	%
1	2	3	4
020	Leśnictwo	220 000	0,04
400	Wytwarzanie i zaopatrywanie w energię elektryczną, gaz i wodę	450 000	0,08
600	Transport i łączność	173 480 867	30,38
700	Gospodarka mieszkaniowa	54 863 089	9,61
710	Działalność usługowa	12 507 500	2,19
720	Informatyka	1 553 000	0,27
750	Administracja publiczna	34 245 300	6,00
754	Bezpieczeństwo publiczne i ochrona przeciwpożarowa	9 392 500	1,64
758	Różne rozliczenia	10 140 000	1,78
801	Oświata i wychowanie	21 343 654	3,74
851	Ochrona zdrowia	11 165 907	1,96
852	Pomoc społeczna	4 026 805	0,71
853	Pozostałe zadania w zakresie polityki społecznej	0	0,00
854	Edukacyjna opieka wychowawcza	1 170 000	0,20
900	Gospodarka komunalna i ochrona środowiska	106 591 692	18,66
921	Kultura i ochrona dziedzictwa narodowego	25 997 843	4,55
925	Ogrody botaniczne i zoologiczne oraz naturalne obszary i obiekty chronionej przyrody	799 000	0,14
926	Kultura fizyczna i sport	103 175 716	18,07
<b>Ogółem</b>		<b>571 122 873</b>	<b>100,00</b>

**Budżet uchwalony miasta Łodzi na 2008 rok**  
**Struktura wydatków majątkowych według działów - zadania własne.**



- 020 Leśnictwo
- 400 Wytwarzanie i zaopatrywanie w energię elektryczną, gaz i wodę
- 600 Transport i łączność
- 700 Gospodarka mieszkaniowa
- 710 Działalność usługowa
- 720 Informatyka
- 750 Administracja publiczna
- 754 Bezpieczeństwo publiczne i ochrona przeciwpożarowa
- 758 Różne rozliczenia
- 801 Oświata i wychowanie
- 851 Ochrona zdrowia
- 852 Pomoc społeczna
- 853 Pozostałe zadania w zakresie polityki społecznej
- 854 Edukacyjna opieka wychowawcza
- 900 Gospodarka komunalna i ochrona środowiska
- 921 Kultura i ochrona dziedzictwa narodowego
- 925 Ogrody botaniczne i zoologiczne oraz naturalne obszary i obiekty chronionej przyrody
- 926 Kultura fizyczna i sport

Tabela Nr 14

**Budżet miasta Łodzi na 2008 rok.**  
**Struktura wydatków majątkowych w układzie działów i rozdziałów -**  
**zadania własne.**

w %

Dz.	Rozdz.	Treść	Budżet uchwalony na 2008 r.
1	2	3	4
<b>020</b>	<b>Leśnictwo</b>		<b>0,039</b>
	02001	Gospodarka leśna	0,039
<b>400</b>	<b>Wytwarzanie i zaopatrywanie w energię elektryczną, gaz i wodę</b>		<b>0,079</b>
	40095	Pozostała działalność	0,079
<b>600</b>	<b>Transport i łączność</b>		<b>30,375</b>
	60015	Drogi publiczne w miastach na prawach powiatu (w rozdziale nie ujmuje się wydatków na drogi gminne)	25,060
	60016	Drogi publiczne gminne	4,010
	60017	Drogi wewnętrzne	1,192
	60095	Pozostała działalność	0,115
<b>700</b>	<b>Gospodarka mieszkaniowa</b>		<b>9,606</b>
	70005	Gospodarka gruntami i nieruchomościami	3,789
	70095	Pozostała działalność	5,817
<b>710</b>	<b>Działalność usługowa</b>		<b>2,190</b>
	71012	Ośrodki dokumentacji geodezyjnej i kartograficznej	2,141
	71095	Pozostała działalność	0,049
<b>720</b>	<b>Informatyka</b>		<b>0,272</b>
	72095	Pozostała działalność	0,272
<b>750</b>	<b>Administracja publiczna</b>		<b>5,996</b>
	75022	Rady gmin (miast i miast na prawach powiatu)	0,006
	75023	Urzędy gmin (miast i miast na prawach powiatu)	1,285
	75095	Pozostała działalność	4,705
<b>754</b>	<b>Bezpieczeństwo publiczne i ochrona przeciwpożarowa</b>		<b>1,645</b>
	75405	Komendy powiatowe Policji	0,175
	75411	Komendy powiatowe Państwowej Straży Pożarnej	0,263
	75412	Ochotnicze straże pożarne	0,782
	75416	Straż Miejska	0,188
	75421	Zarządzanie kryzysowe	0,061
	75495	Pozostała działalność	0,175
<b>758</b>	<b>Różne rozliczenia</b>		<b>1,775</b>
	75818	Rezerwy ogólne i celowe	1,775
<b>801</b>	<b>Oświata i wychowanie</b>		<b>3,737</b>
	80101	Szkoły podstawowe	1,208
	80102	Szkoły podstawowe specjalne	0,131
	80104	Przedszkola	0,560
	80105	Przedszkola specjalne	0,018
	80110	Gimnazja	0,557
	80120	Licea ogólnokształcące	1,088
	80130	Szkoły zawodowe	0,158
	80134	Szkoły zawodowe specjalne	0,018
<b>851</b>	<b>Ochrona zdrowia</b>		<b>1,955</b>
	85111	Szpitala ogólne	0,560
	85121	Lecznictwo ambulatoryjne	1,178
	85153	Zwalczanie narkomanii	0,044
	85154	Przeciwdziałanie alkoholizmowi	0,067
	85195	Pozostała działalność	0,107
<b>852</b>	<b>Pomoc społeczna</b>		<b>0,705</b>
	85201	Placówki opiekuńczo - wychowawcze	0,112
	85202	Domy pomocy społecznej	0,444
	85203	Ośrodki wsparcia	0,021
	85219	Ośrodki pomocy społecznej	0,127
<b>854</b>	<b>Edukacyjna opieka wychowawcza</b>		<b>0,205</b>
	85403	Specjalne ośrodki szkolno-wychowawcze	0,035
	85417	Szkolne schroniska młodzieżowe	0,047
	85420	Młodzieżowe ośrodki wychowawcze	0,053

			Budżet uchwalony na 2008 r.
Dz.	Rozdz.	Treść	
1	2	3	4
	85421	Młodzieżowe ośrodki socjoterapii	0,070
<b>900</b>	<b>Gospodarka komunalna i ochrona środowiska</b>		<b>18,664</b>
	90001	Gospodarka ściekowa i ochrona wód	9,745
	90002	Gospodarka odpadami	0,332
	90004	Utrzymanie zieleni w miastach i gminach	0,762
	90007	Zmniejszenie hałasu i wibracji	0,083
	90015	Oświetlenie ulic, placów i dróg	0,499
	90017	Zakłady gospodarki komunalnej	0,228
	90095	Pozostała działalność	7,015
<b>921</b>	<b>Kultura i ochrona dziedzictwa narodowego</b>		<b>4,552</b>
	92106	Teatry	1,633
	92109	Domy i ośrodki kultury, świetlice i kluby	0,308
	92110	Galerie i biura wystaw artystycznych	0,026
	92116	Biblioteki	0,049
	92118	Muzea	1,635
	92120	Ochrona zabytków i opieka nad zabytkami	0,026
	92195	Pozostała działalność	0,875
<b>925</b>	<b>Ogrody botaniczne i zoologiczne oraz naturalne obszary i obiekty chronionej przyrody</b>		<b>0,140</b>
	92504	Ogrody botaniczne i zoologiczne	0,140
<b>926</b>	<b>Kultura fizyczna i sport</b>		<b>18,065</b>
	92601	Obiekty sportowe	17,593
	92604	Instytucje kultury fizycznej	0,473
<b>RAZEM</b>			<b>100,000</b>



**Zestawienie wydatków ogółem na zadania własne  
w działach klasyfikacji budżetowej  
w wydziałach realizujących budżet na rok 2008. Część I**

w zł

WYDZIAŁ	010	020	050	400	500
Biuro Analiz Medialnych i Wydawnictw					
Biuro ds Elektronicznego Urzędu					
Biuro ds. Realizacji i Nadzoru Inwestycji					
Biuro Informatyki					
Biuro Partnerstwa i Funduszy					
Biuro Prawne					
Biuro Promocji, Turystyki i Współpracy z Zagranicą					
Biuro Rady Miejskiej					
Biuro Rozwoju Przedsiębiorczości i Miejsc Pracy					
Centrum Zarządzania Kryzysowego					
Delegatura Łódź - Bałuty				124.400	
Delegatura Łódź - Górna	10.000			162.200	
Delegatura Łódź - Polesie				59.200	
Delegatura Łódź - Śródmieście				2.700	
Delegatura Łódź - Widzew				154.800	
Miejski Ośrodek Pomocy Społecznej					
Miejski Rzecznik Konsumentów					
Powiatowy Urząd Pracy Nr 1					
Powiatowy Urząd Pracy Nr 2					
Straż Miejska					
Wydział Administracji Architektoniczno-Budowlanej					
Wydział Budynków i Lokali					
Wydział Budżetu					
Wydział Edukacji					
Wydział Finansowy					
Wydział Geodezji, Katastru i Inwentaryzacji					
Wydział Gospodarki Komunalnej				633.000	
Wydział Gospodarowania Majątkiem					20.000
Wydział Księgowości					
Wydział Kultury					
Wydział Obsługi Administracyjnej					
Wydział Ochrony Środowiska i Rolnictwa	26.220	1.162.300	800		
Wydział Organizacji i Kadr					
Wydział Planowania Przestrzennego i Ochrony Zabytków					
Wydział Praw Jazdy i Rejestracji Pojazdów					
Wydział Sportu					
Wydział Spraw Społecznych					
Wydział Strategii i Analiz					
Wydział Zdrowia Publicznego					
Zarząd Dróg i Transportu					
<b>Ogółem:</b>	<b>36.220</b>	<b>1.162.300</b>	<b>800</b>	<b>1.136.300</b>	<b>20.000</b>

**Zestawienie wydatków ogółem na zadania własne  
w działach klasyfikacji budżetowej  
w wydziałach realizujących budżet na rok 2008. Część II**

w zł

WYDZIAŁ	600	630	700	710	720
Biuro Analiz Medialnych i Wydawnictw					
Biuro ds Elektronicznego Urzędu					
Biuro ds. Realizacji i Nadzoru Inwestycji					
Biuro Informatyki					1.553.000
Biuro Partnerstwa i Funduszy					
Biuro Prawne					
Biuro Promocji, Turystyki i Współpracy z Zagranicą		315.000			
Biuro Rady Miejskiej					
Biuro Rozwoju Przedsiębiorczości i Miejsc Pracy			290.000		
Centrum Zarządzania Kryzysowego					
Delegatura Łódź - Bałuty	3.213.500		110.600		
Delegatura Łódź - Górna	2.127.900		19.000		
Delegatura Łódź - Polesie	605.500		49.000		
Delegatura Łódź - Śródmieście	358.900		81.000		
Delegatura Łódź - Widzew	3.501.600		27.000		
Miejski Ośrodek Pomocy Społecznej					
Miejski Rzecznik Konsumentów					
Powiatowy Urząd Pracy Nr 1					
Powiatowy Urząd Pracy Nr 2					
Straż Miejska					
Wydział Administracji Architektoniczno-Budowlanej				15.000	
Wydział Budynków i Lokali			54.318.089		
Wydział Budżetu	3.000.000		3.100.000	4.000.000	120.000
Wydział Edukacji					
Wydział Finansowy					
Wydział Geodezji, Katastru i Inwentaryzacji			24.902.000	16.117.900	
Wydział Gospodarki Komunalnej				10.000	
Wydział Gospodarowania Majątkiem			5.215.600		
Wydział Księgowości					
Wydział Kultury					
Wydział Obsługi Administracyjnej					
Wydział Ochrony Środowiska i Rolnictwa					
Wydział Organizacji i Kadr					
Wydział Planowania Przestrzennego i Ochrony Zabytków				7.838.100	
Wydział Praw Jazdy i Rejestracji Pojazdów					
Wydział Sportu					
Wydział Spraw Społecznych					
Wydział Strategii i Analiz					
Wydział Zdrowia Publicznego					
Zarząd Dróg i Transportu	507.410.667		37.000		
<b>Ogółem:</b>	<b>520.218.067</b>	<b>315.000</b>	<b>88.149.289</b>	<b>27.981.000</b>	<b>1.673.000</b>

**Zestawienie wydatków ogółem na zadania własne  
w działach klasyfikacji budżetowej  
w wydziałach realizujących budżet na rok 2008. Część III**

w zł

WYDZIAŁ	750	754	756	757	758
Biuro Analiz Medialnych i Wydawnictw	600.000				
Biuro ds Elektronicznego Urzędu	168.000				
Biuro ds. Realizacji i Nadzoru Inwestycji					
Biuro Informatyki	7.696.000				
Biuro Partnerstwa i Funduszy	195.941				
Biuro Prawne	38.900				
Biuro Promocji, Turystyki i Współpracy z Zagranicą	17.604.000				
Biuro Rady Miejskiej	1.900.000				
Biuro Rozwoju Przedsiębiorczości i Miejsc Pracy	5.661.375				
Centrum Zarządzania Kryzysowego		550.000			
Delegatura Łódź - Bałuty	7.466.685	513.716	879.400		
Delegatura Łódź - Górna	6.047.036	78.114	269.600		
Delegatura Łódź - Polesie	4.839.164	555.012	335.818		
Delegatura Łódź - Śródmieście	3.924.150		137.873		
Delegatura Łódź - Widzew	6.421.524	3.999.158	1.011.790		
Miejski Ośrodek Pomocy Społecznej					
Miejski Rzecznik Konsumentów	48.000				
Powiatowy Urząd Pracy Nr 1					
Powiatowy Urząd Pracy Nr 2					
Straż Miejska		20.796.100			
Wydział Administracji Architektoniczno-Budowlanej					
Wydział Budynków i Lokali					
Wydział Budżetu	61.160.540	7.749.700		36.000.000	51.171.190
Wydział Edukacji					
Wydział Finansowy	130.000				
Wydział Geodezji, Katastru i Inwentaryzacji					
Wydział Gospodarki Komunalnej				1.000.000	
Wydział Gospodarowania Majątkiem	30.273.500				
Wydział Księgowości	30.000				
Wydział Kultury					
Wydział Obsługi Administracyjnej	12.864.000				
Wydział Ochrony Środowiska i Rolnictwa					
Wydział Organizacji i Kadr	2.115.325				
Wydział Planowania Przestrzennego i Ochrony Zabytków					
Wydział Praw Jazdy i Rejestracji Pojazdów	6.181.300				
Wydział Sportu	3.700.000				
Wydział Spraw Społecznych	33.500				
Wydział Strategii i Analiz	330.000				
Wydział Zdrowia Publicznego					
Zarząd Dróg i Transportu					
<b>Ogółem:</b>	<b>179.428.940</b>	<b>34.241.800</b>	<b>2.634.481</b>	<b>37.000.000</b>	<b>51.171.190</b>

**Zestawienie wydatków ogółem na zadania własne  
w działach klasyfikacji budżetowej  
w wydziałach realizujących budżet na rok 2008. Część IV**

w zł

WYDZIAŁ	801	851	852	853	854
Biuro Analiz Medialnych i Wydawnictw					
Biuro ds Elektronicznego Urzędu					
Biuro ds. Realizacji i Nadzoru Inwestycji		550.000			
Biuro Informatyki					
Biuro Partnerstwa i Funduszy					
Biuro Prawne					
Biuro Promocji, Turystyki i Współpracy z Zagranicą					
Biuro Rady Miejskiej					
Biuro Rozwoju Przedsiębiorczości i Miejsc Pracy				740.829	
Centrum Zarządzania Kryzysowego					
Delegatura Łódź - Bałuty		137.153			
Delegatura Łódź - Górna		126.000			
Delegatura Łódź - Polesie		88.440			
Delegatura Łódź - Śródmieście		138.467			
Delegatura Łódź - Widzew		109.940			
Miejski Ośrodek Pomocy Społecznej		2.849.000	198.556.785	38.400	
Miejski Rzecznik Konsumentów					
Powiatowy Urząd Pracy Nr 1				7.314.184	
Powiatowy Urząd Pracy Nr 2				5.856.453	
Straż Miejska		259.699			
Wydział Administracji Architektoniczno-Budowlanej					
Wydział Budynków i Lokali					
Wydział Budżetu		100.000	618.800		
Wydział Edukacji	569.131.686	2.176.400			52.020.536
Wydział Finansowy					
Wydział Geodezji, Katastru i Inwentaryzacji					
Wydział Gospodarki Komunalnej					
Wydział Gospodarowania Majątkiem					
Wydział Księgowości					
Wydział Kultury					
Wydział Obsługi Administracyjnej					
Wydział Ochrony Środowiska i Rolnictwa					
Wydział Organizacji i Kadr	455.183				
Wydział Planowania Przestrzennego i Ochrony Zabytków					
Wydział Praw Jazdy i Rejestracji Pojazdów					
Wydział Sportu		100.000			
Wydział Spraw Społecznych				221.600	
Wydział Strategii i Analiz					
Wydział Zdrowia Publicznego		17.588.507		18.964.900	
Zarząd Dróg i Transportu					
<b>Ogółem:</b>	<b>569.586.869</b>	<b>24.223.606</b>	<b>199.175.585</b>	<b>33.136.366</b>	<b>52.020.536</b>

**Zestawienie wydatków ogółem na zadania własne  
w działach klasyfikacji budżetowej  
w wydziałach realizujących budżet na rok 2008. Część V**

w zł

WYDZIAŁ	900	921	925	926	suma
Biuro Analiz Medialnych i Wydawnictw					600.000
Biuro ds Elektronicznego Urzędu					168.000
Biuro ds. Realizacji i Nadzoru Inwestycji		5.190.000		97.255.716	102.995.716
Biuro Informatyki					9.249.000
Biuro Partnerstwa i Funduszy					195.941
Biuro Prawne					38.900
Biuro Promocji, Turystyki i Współpracy z Zagranicą					17.919.000
Biuro Rady Miejskiej					1.900.000
Biuro Rozwoju Przedsiębiorczości i Miejsc Pracy					6.692.204
Centrum Zarządzania Kryzysowego					550.000
Delegatura Łódź - Bałuty	7.947.540				20.392.994
Delegatura Łódź - Górna	6.317.060				15.156.910
Delegatura Łódź - Polesie	4.592.214				11.124.348
Delegatura Łódź - Śródmieście	3.356.993				8.000.083
Delegatura Łódź - Widzew	6.154.931				21.380.743
Miejski Ośrodek Pomocy Społecznej					201.444.185
Miejski Rzecznik Konsumentów					48.000
Powiatowy Urząd Pracy Nr 1					7.314.184
Powiatowy Urząd Pracy Nr 2					5.856.453
Straż Miejska					21.055.799
Wydział Administracji Architektoniczno-Budowlanej					15.000
Wydział Budynków i Lokali					54.318.089
Wydział Budżetu					167.020.230
Wydział Edukacji	230.000				623.558.622
Wydział Finansowy					130.000
Wydział Geodezji, Katastru i Inwentaryzacji					41.019.900
Wydział Gospodarki Komunalnej	88.972.379				90.615.379
Wydział Gospodarowania Majątkiem					35.509.100
Wydział Księgowości					30.000
Wydział Kultury		73.787.000			73.787.000
Wydział Obsługi Administracyjnej					12.864.000
Wydział Ochrony Środowiska i Rolnictwa	2.958.794	24.700	10.668.000		14.840.814
Wydział Organizacji i Kadr					2.570.508
Wydział Planowania Przestrzennego i Ochrony Zabytków		14.304.043			22.142.143
Wydział Praw Jazdy i Rejestracji Pojazdów					6.181.300
Wydział Sportu				22.512.200	26.312.200
Wydział Spraw Społecznych					255.100
Wydział Strategii i Analiz					330.000
Wydział Zdrowia Publicznego					36.553.407
Zarząd Dróg i Transportu	45.732.600				553.180.267
<b>Ogółem:</b>	<b>166.262.511</b>	<b>93.305.743</b>	<b>10.668.000</b>	<b>119.767.916</b>	<b>2.213.315.519</b>

**Zestawienie wydatków bieżących na zadania własne  
w działach klasyfikacji budżetowej  
w wydziałach realizujących budżet na rok 2008. Część I**

w zł

WYDZIAŁ	010	020	050	400	500
Biuro Analiz Medialnych i Wydawnictw					
Biuro ds Elektronicznego Urzędu					
Biuro ds. Realizacji i Nadzoru Inwestycji					
Biuro Informatyki					
Biuro Partnerstwa i Funduszy					
Biuro Prawne					
Biuro Promocji, Turystyki i Współpracy z Zagranicą					
Biuro Rady Miejskiej					
Biuro Rozwoju Przedsiębiorczości i Miejsc Pracy					
Centrum Zarządzania Kryzysowego					
Delegatura Łódź - Bałuty				124.400	
Delegatura Łódź - Górna	10.000			162.200	
Delegatura Łódź - Polesie				59.200	
Delegatura Łódź - Śródmieście				2.700	
Delegatura Łódź - Widzew				154.800	
Miejski Ośrodek Pomocy Społecznej					
Miejski Rzecznik Konsumentów					
Powiatowy Urząd Pracy Nr 1					
Powiatowy Urząd Pracy Nr 2					
Straż Miejska					
Wydział Administracji Architektoniczno-Budowlanej					
Wydział Budynków i Lokali					
Wydział Budżetu					
Wydział Edukacji					
Wydział Finansowy					
Wydział Geodezji, Katastru i Inwentaryzacji					
Wydział Gospodarki Komunalnej				183.000	
Wydział Gospodarowania Majątkiem					20.000
Wydział Księgowości					
Wydział Kultury					
Wydział Obsługi Administracyjnej					
Wydział Ochrony Środowiska i Rolnictwa	26.220	942.300	800		
Wydział Organizacji i Kadr					
Wydział Planowania Przestrzennego i Ochrony Zabytków					
Wydział Praw Jazdy i Rejestracji Pojazdów					
Wydział Sportu					
Wydział Spraw Społecznych					
Wydział Strategii i Analiz					
Wydział Zdrowia Publicznego					
Zarząd Dróg i Transportu					
<b>Ogółem:</b>	<b>36.220</b>	<b>942.300</b>	<b>800</b>	<b>686.300</b>	<b>20.000</b>

**Zestawienie wydatków bieżących na zadania własne  
w działach klasyfikacji budżetowej  
w wydziałach realizujących budżet na rok 2008. Część II**

w zł

WYDZIAŁ	600	630	700	710	720
Biuro Analiz Medialnych i Wydawnictw					
Biuro ds Elektronicznego Urzędu					
Biuro ds. Realizacji i Nadzoru Inwestycji					
Biuro Informatyki					
Biuro Partnerstwa i Funduszy					
Biuro Prawne					
Biuro Promocji, Turystyki i Współpracy z Zagranicą		315.000			
Biuro Rady Miejskiej					
Biuro Rozwoju Przedsiębiorczości i Miejsc Pracy			290.000		
Centrum Zarządzania Kryzysowego					
Delegatura Łódź - Bałuty	748.500		110.600		
Delegatura Łódź - Górna	927.900		19.000		
Delegatura Łódź - Polesie	530.500		49.000		
Delegatura Łódź - Śródmieście	303.900		81.000		
Delegatura Łódź - Widzew	491.600		27.000		
Miejski Ośrodek Pomocy Społecznej					
Miejski Rzecznik Konsumentów					
Powiatowy Urząd Pracy Nr 1					
Powiatowy Urząd Pracy Nr 2					
Straż Miejska					
Wydział Administracji Architektoniczno-Budowlanej				15.000	
Wydział Budynków i Lokali			21.096.000		
Wydział Budżetu	3.000.000		3.100.000		120.000
Wydział Edukacji					
Wydział Finansowy					
Wydział Geodezji, Katastru i Inwentaryzacji			4.902.000	7.892.900	
Wydział Gospodarki Komunalnej				10.000	
Wydział Gospodarowania Majątkiem			3.594.600		
Wydział Księgowości					
Wydział Kultury					
Wydział Obsługi Administracyjnej					
Wydział Ochrony Środowiska i Rolnictwa					
Wydział Organizacji i Kadr					
Wydział Planowania Przestrzennego i Ochrony Zabytków				7.555.600	
Wydział Praw Jazdy i Rejestracji Pojazdów					
Wydział Sportu					
Wydział Spraw Społecznych					
Wydział Strategii i Analiz					
Wydział Zdrowia Publicznego					
Zarząd Dróg i Transportu	340.734.800		17.000		
<b>Ogółem:</b>	<b>346.737.200</b>	<b>315.000</b>	<b>33.286.200</b>	<b>15.473.500</b>	<b>120.000</b>

**Zestawienie wydatków bieżących na zadania własne  
w działach klasyfikacji budżetowej  
w wydziałach realizujących budżet na rok 2008. Część III**

w zł

WYDZIAŁ	750	754	756	757	758
Biuro Analiz Medialnych i Wydawnictw	600.000				
Biuro ds Elektronicznego Urzędu	168.000				
Biuro ds. Realizacji i Nadzoru Inwestycji					
Biuro Informatyki	3.096.000				
Biuro Partnerstwa i Funduszy	195.941				
Biuro Prawne	38.900				
Biuro Promocji, Turystyki i Współpracy z Zagranicą	17.604.000				
Biuro Rady Miejskiej	1.865.000				
Biuro Rozwoju Przedsiębiorczości i Miejsc Pracy	5.661.375				
Centrum Zarządzania Kryzysowego		200.000			
Delegatura Łódź - Bałuty	7.466.685	113.216	879.400		
Delegatura Łódź - Górna	5.897.036	53.114	269.600		
Delegatura Łódź - Polesie	4.812.364	155.012	335.818		
Delegatura Łódź - Śródmieście	3.924.150		137.873		
Delegatura Łódź - Widzew	6.421.524	357.158	1.011.790		
Miejski Ośrodek Pomocy Społecznej					
Miejski Rzecznik Konsumentów	48.000				
Powiatowy Urząd Pracy Nr 1					
Powiatowy Urząd Pracy Nr 2					
Straż Miejska		19.721.100			
Wydział Administracji Architektoniczno-Budowlanej					
Wydział Budynków i Lokali					
Wydział Budżetu	61.160.540	4.249.700		36.000.000	41.031.190
Wydział Edukacji					
Wydział Finansowy	130.000				
Wydział Geodezji, Katastru i Inwentaryzacji					
Wydział Gospodarki Komunalnej				1.000.000	
Wydział Gospodarowania Majątkiem	3.400.000				
Wydział Księgowości	30.000				
Wydział Kultury					
Wydział Obsługi Administracyjnej	10.304.000				
Wydział Ochrony Środowiska i Rolnictwa					
Wydział Organizacji i Kadr	2.115.325				
Wydział Planowania Przestrzennego i Ochrony Zabytków					
Wydział Praw Jazdy i Rejestracji Pojazdów	6.181.300				
Wydział Sportu	3.700.000				
Wydział Spraw Społecznych	33.500				
Wydział Strategii i Analiz	330.000				
Wydział Zdrowia Publicznego					
Zarząd Dróg i Transportu					
<b>Ogółem:</b>	<b>145.183.640</b>	<b>24.849.300</b>	<b>2.634.481</b>	<b>37.000.000</b>	<b>41.031.190</b>



**Zestawienie wydatków bieżących na zadania własne  
w działach klasyfikacji budżetowej  
w wydziałach realizujących budżet na rok 2008. Część IV**

w zł

WYDZIAŁ	801	851	852	853	854
Biuro Analiz Medialnych i Wydawnictw					
Biuro ds Elektronicznego Urzędu					
Biuro ds. Realizacji i Nadzoru Inwestycji					
Biuro Informatyki					
Biuro Partnerstwa i Funduszy					
Biuro Prawne					
Biuro Promocji, Turystyki i Współpracy z Zagranicą					
Biuro Rady Miejskiej					
Biuro Rozwoju Przedsiębiorczości i Miejsc Pracy				740.829	
Centrum Zarządzania Kryzysowego					
Delegatura Łódź - Bałuty		137.153			
Delegatura Łódź - Górna		126.000			
Delegatura Łódź - Polesie		88.440			
Delegatura Łódź - Śródmieście		138.467			
Delegatura Łódź - Widzew		109.940			
Miejski Ośrodek Pomocy Społecznej		2.849.000	194.529.980	38.400	
Miejski Rzecznik Konsumentów					
Powiatowy Urząd Pracy Nr 1				7.314.184	
Powiatowy Urząd Pracy Nr 2				5.856.453	
Straż Miejska		79.699			
Wydział Administracji Architektoniczno-Budowlanej					
Wydział Budynków i Lokali					
Wydział Budżetu		100.000	618.800		
Wydział Edukacji	547.788.032	2.176.400			50.850.536
Wydział Finansowy					
Wydział Geodezji, Katastru i Inwentaryzacji					
Wydział Gospodarki Komunalnej					
Wydział Gospodarowania Majątkiem					
Wydział Księgowości					
Wydział Kultury					
Wydział Obsługi Administracyjnej					
Wydział Ochrony Środowiska i Rolnictwa					
Wydział Organizacji i Kadr	455.183				
Wydział Planowania Przestrzennego i Ochrony Zabytków					
Wydział Praw Jazdy i Rejestracji Pojazdów					
Wydział Sportu		100.000			
Wydział Spraw Społecznych				221.600	
Wydział Strategii i Analiz					
Wydział Zdrowia Publicznego		7.152.600		18.964.900	
Zarząd Dróg i Transportu					
<b>Ogółem:</b>	<b>548.243.215</b>	<b>13.057.699</b>	<b>195.148.780</b>	<b>33.136.366</b>	<b>50.850.536</b>

**Zestawienie wydatków bieżących na zadania własne  
w działach klasyfikacji budżetowej  
w wydziałach realizujących budżet na rok 2008. Część V**

w zł

WYDZIAŁ	900	921	925	926	suma
Biuro Analiz Medialnych i Wydawnictw					600.000
Biuro ds Elektronicznego Urzędu					168.000
Biuro ds. Realizacji i Nadzoru Inwestycji		190.000		70.000	260.000
Biuro Informatyki					3.096.000
Biuro Partnerstwa i Funduszy					195.941
Biuro Prawne					38.900
Biuro Promocji, Turystyki i Współpracy z Zagranicą					17.919.000
Biuro Rady Miejskiej					1.865.000
Biuro Rozwoju Przedsiębiorczości i Miejsc Pracy					6.692.204
Centrum Zarządzania Kryzysowego					200.000
Delegatura Łódź - Bałuty	5.723.840				15.303.794
Delegatura Łódź - Górna	5.268.060				12.732.910
Delegatura Łódź - Polesie	3.942.214				9.972.548
Delegatura Łódź - Śródmieście	3.256.993				7.845.083
Delegatura Łódź - Widzew	3.918.412				12.492.224
Miejski Ośrodek Pomocy Społecznej					197.417.380
Miejski Rzecznik Konsumentów					48.000
Powiatowy Urząd Pracy Nr 1					7.314.184
Powiatowy Urząd Pracy Nr 2					5.856.453
Straż Miejska					19.800.799
Wydział Administracji Architektoniczno-Budowlanej					15.000
Wydział Budynków i Lokali					21.096.000
Wydział Budżetu					149.380.230
Wydział Edukacji	230.000				601.044.968
Wydział Finansowy					130.000
Wydział Geodezji, Katastru i Inwentaryzacji					12.794.900
Wydział Gospodarki Komunalnej	5.983.200				7.176.200
Wydział Gospodarowania Majątkiem					7.014.600
Wydział Księgowości					30.000
Wydział Kultury		60.643.200			60.643.200
Wydział Obsługi Administracyjnej					10.304.000
Wydział Ochrony Środowiska i Rolnictwa	35.500	24.700	9.869.000		10.898.520
Wydział Organizacji i Kadr					2.570.508
Wydział Planowania Przestrzennego i Ochrony Zabytków		6.450.000			14.005.600
Wydział Praw Jazdy i Rejestracji Pojazdów					6.181.300
Wydział Sportu				16.522.200	20.322.200
Wydział Spraw Społecznych					255.100
Wydział Strategii i Analiz					330.000
Wydział Zdrowia Publicznego					26.117.500
Zarząd Dróg i Transportu	31.312.600				372.064.400
<b>Ogółem:</b>	<b>59.670.819</b>	<b>67.307.900</b>	<b>9.869.000</b>	<b>16.592.200</b>	<b>1.642.192.646</b>

Tabela 17

## Zestawienie wydatków ogółem w wydziałach realizujących budżet

w zł

Wydział	Ogółem	w tym:		
		własne	zlecone	porozumienia
Biuro Analiz Medialnych i Wydawnictw	600.000	600.000	0	0
Biuro ds Elektronicznego Urzędu	168.000	168.000	0	0
Biuro ds. Realizacji i Nadzoru Inwestycji	102.995.716	102.995.716	0	0
Biuro Informatyki	9.284.000	9.249.000	35.000	0
Biuro Partnerstwa i Funduszy	195.941	195.941	0	0
Biuro Prawne	38.900	38.900	0	0
Biuro Promocji, Turystyki i Współpracy z Zagranicą	17.919.000	17.919.000	0	0
Biuro Rady Miejskiej	1.900.000	1.900.000	0	0
Biuro Rozwoju Przedsiębiorczości i Miejsc Pracy	6.792.204	6.692.204	0	100.000
Centrum Zarządzania Kryzysowego	646.775	550.000	41.085	55.690
Delegatura Łódź - Bałuty	21.229.490	20.392.994	812.906	23.590
Delegatura Łódź - Górna	15.990.603	15.156.910	814.483	19.210
Delegatura Łódź - Polesie	11.852.945	11.124.348	710.497	18.100
Delegatura Łódź - Śródmieście	8.850.407	8.000.083	837.554	12.770
Delegatura Łódź - Widzew	22.006.481	21.380.743	610.098	15.640
Komenda Miejska Państwowej Straży Pożarnej	41.159.900	0	41.159.900	0
Miejski Ośrodek Pomocy Społecznej	349.408.956	201.444.185	142.348.251	5.616.520
Miejski Rzecznik Konsumentów	48.000	48.000	0	0
Powiatowy Inspektorat Nadzoru Budowlanego	1.359.410	0	1.359.410	0
Powiatowy Urząd Pracy Nr 1	12.527.484	7.314.184	5.213.300	0
Powiatowy Urząd Pracy Nr 2	9.206.453	5.856.453	3.350.000	0
Straż Miejska	21.057.001	21.055.799	1.202	0
Wydział Administracji Architektoniczno-Budowlanej	15.000	15.000	0	0
Wydział Budynków i Lokali	54.318.089	54.318.089	0	0
Wydział Budżetu	169.219.260	167.020.230	2.199.030	0
Wydział Edukacji	623.671.812	623.558.622	113.190	0
Wydział Finansowy	130.000	130.000	0	0
Wydział Geodezji, Katastru i Inwentaryzacji	41.738.900	41.019.900	719.000	0
Wydział Gospodarki Komunalnej	90.615.379	90.615.379	0	0
Wydział Gospodarowania Majątkiem	35.749.100	35.509.100	240.000	0
Wydział Księgowości	30.000	30.000	0	0
Wydział Kultury	73.848.140	73.787.000	0	61.140
Wydział Obsługi Administracyjnej	13.264.868	12.864.000	400.868	0
Wydział Ochrony Środowiska i Rolnictwa	14.840.814	14.840.814	0	0
Wydział Organizacji i Kadr	2.570.508	2.570.508	0	0
Wydział Planowania Przestrzennego i Ochrony Zabytków	22.142.143	22.142.143	0	0
Wydział Praw Jazdy i Rejestracji Pojazdów	6.181.300	6.181.300	0	0
Wydział Sportu	26.312.200	26.312.200	0	0
Wydział Spraw Społecznych	255.100	255.100	0	0
Wydział Strategii i Analiz	330.000	330.000	0	0
Wydział Zdrowia Publicznego	36.625.407	36.553.407	72.000	0
Zarząd Dróg i Transportu	555.180.267	553.180.267	0	2.000.000
<b>RAZEM</b>	<b>2.422.275.953</b>	<b>2.213.315.519</b>	<b>201.037.774</b>	<b>7.922.660</b>

## Zestawienie wydatków bieżących w wydziałach realizujących budżet

w zł

Wydział	Ogółem	w tym:		
		własne	zlecone	porozumienia
Biuro Analiz Medialnych i Wydawnictw	600.000	600.000	0	0
Biuro ds Elektronicznego Urzędu	168.000	168.000	0	0
Biuro ds. Realizacji i Nadzoru Inwestycji	260.000	260.000	0	0
Biuro Informatyki	3.096.000	3.096.000	0	0
Biuro Partnerstwa i Funduszy	195.941	195.941	0	0
Biuro Prawne	38.900	38.900	0	0
Biuro Promocji, Turystyki i Współpracy z Zagranicą	17.919.000	17.919.000	0	0
Biuro Rady Miejskiej	1.865.000	1.865.000	0	0
Biuro Rozwoju Przedsiębiorczości i Miejsc Pracy	6.792.204	6.692.204	0	100.000
Centrum Zarządzania Kryzysowego	296.775	200.000	41.085	55.690
Delegatura Łódź - Bałuty	16.140.290	15.303.794	812.906	23.590
Delegatura Łódź - Górna	13.566.603	12.732.910	814.483	19.210
Delegatura Łódź - Polesie	10.701.145	9.972.548	710.497	18.100
Delegatura Łódź - Śródmieście	8.695.407	7.845.083	837.554	12.770
Delegatura Łódź - Widzew	13.117.962	12.492.224	610.098	15.640
Komenda Miejska Państwowej Straży Pożarnej	38.075.900	0	38.075.900	0
Miejski Ośrodek Pomocy Społecznej	345.382.151	197.417.380	142.348.251	5.616.520
Miejski Rzecznik Konsumentów	48.000	48.000	0	0
Powiatowy Inspektorat Nadzoru Budowlanego	1.349.410	0	1.349.410	0
Powiatowy Urząd Pracy Nr 1	12.527.484	7.314.184	5.213.300	0
Powiatowy Urząd Pracy Nr 2	9.206.453	5.856.453	3.350.000	0
Straż Miejska	19.802.001	19.800.799	1.202	0
Wydział Administracji Architektoniczno-Budowlanej	15.000	15.000	0	0
Wydział Budynków i Lokali	21.096.000	21.096.000	0	0
Wydział Budżetu	151.579.260	149.380.230	2.199.030	0
Wydział Edukacji	601.158.158	601.044.968	113.190	0
Wydział Finansowy	130.000	130.000	0	0
Wydział Geodezji, Katastru i Inwentaryzacji	13.513.900	12.794.900	719.000	0
Wydział Gospodarki Komunalnej	7.176.200	7.176.200	0	0
Wydział Gospodarowania Majątkiem	7.254.600	7.014.600	240.000	0
Wydział Księgowości	30.000	30.000	0	0
Wydział Kultury	60.704.340	60.643.200	0	61.140
Wydział Obsługi Administracyjnej	10.704.868	10.304.000	400.868	0
Wydział Ochrony Środowiska i Rolnictwa	10.898.520	10.898.520	0	0
Wydział Organizacji i Kadr	2.570.508	2.570.508	0	0
Wydział Planowania Przestrzennego i Ochrony Zabytków	14.005.600	14.005.600	0	0
Wydział Praw Jazdy i Rejestracji Pojazdów	6.181.300	6.181.300	0	0
Wydział Sportu	20.322.200	20.322.200	0	0
Wydział Spraw Społecznych	255.100	255.100	0	0
Wydział Strategii i Analiz	330.000	330.000	0	0
Wydział Zdrowia Publicznego	26.189.500	26.117.500	72.000	0
Zarząd Dróg i Transportu	372.064.400	372.064.400	0	0
<b>RAZEM</b>	<b>1.846.024.080</b>	<b>1.642.192.646</b>	<b>197.908.774</b>	<b>5.922.660</b>

**Zestawienie dochodów ogółem na zadania własne  
w działach klasyfikacji budżetowej  
w wydziałach realizujących budżet na rok 2008. Część I**

w zł

WYDZIAŁ	020	600	700	710	750
Biuro Informatyki					30.000
Biuro Promocji, Turystyki i Współpracy z Zagranicą					
Biuro Rozwoju Przedsiębiorczości i Miejsc Pracy					5.775
Delegatura Łódź - Bałuty		20.000			
Delegatura Łódź - Górna		120.000			
Delegatura Łódź - Polesie		92.000			
Delegatura Łódź - Śródmieście		100.000			16.700
Delegatura Łódź - Widzew		40.000			
Komenda Miejska Państwowej Straży Pożarnej					
Miejski Ośrodek Pomocy Społecznej					
Powiatowy Inspektorat Nadzoru Budowlanego				1.200	
Powiatowy Urząd Pracy Nr 1					
Powiatowy Urząd Pracy Nr 2					
Straż Miejska					
Wydział Budynków i Lokali			6.613.600	573.000	
Wydział Budżetu		97.966.637	9.769.789	1.105	240.845
Wydział Edukacji					
Wydział Finansowy					670.000
Wydział Geodezji, Katastru i Inwentaryzacji			57.700.000	2.115.000	
Wydział Gospodarki Komunalnej			3.000.000		
Wydział Gospodarowania Majątkiem			77.711.950		
Wydział Księgowości					
Wydział Obsługi Administracyjnej					592.000
Wydział Ochrony Środowiska i Rolnictwa	210.800				
Wydział Organizacji i Kadr					
Wydział Planowania Przestrzennego i Ochrony Zabytków				1.900	
Wydział Praw Jazdy i Rejestracji Pojazdów					12.296.000
Wydział Sportu					
Wydział Spraw Społecznych					
Wydział Zdrowia Publicznego					
Zarząd Dróg i Transportu		151.985.770	2.715.800		60.000
<b>Ogółem:</b>	<b>210.800</b>	<b>250.324.407</b>	<b>157.511.139</b>	<b>2.692.205</b>	<b>13.911.320</b>

**Zestawienie dochodów ogółem na zadania własne  
w działach klasyfikacji budżetowej  
w wydziałach realizujących budżet na rok 2008. Część II**

w zł

WYDZIAŁ	754	756	758	801	851
Biuro Informatyki					
Biuro Promocji, Turystyki i Współpracy z Zagranicą			500		
Biuro Rozwoju Przedsiębiorczości i Miejsc Pracy					
Delegatura Łódź - Bałuty		21.058.100	4.000		
Delegatura Łódź - Górna		17.049.620	4.800		
Delegatura Łódź - Polesie		11.756.451	2.000		
Delegatura Łódź - Śródmieście		9.890.317	1.800		
Delegatura Łódź - Widzew		18.505.215	4.000		
Komenda Miejska Państwowej Straży Pożarnej			50.000		
Miejski Ośrodek Pomocy Społecznej			460.000		
Powiatowy Inspektorat Nadzoru Budowlanego		30.000			
Powiatowy Urząd Pracy Nr 1					50.000
Powiatowy Urząd Pracy Nr 2					50.000
Straż Miejska	2.523.100				
Wydział Budynków i Lokali					
Wydział Budżetu	9.053	772.661.818	450.198.819		20.855
Wydział Edukacji		100.000		14.793.677	9.800.000
Wydział Finansowy		229.370.190	20.000		50.000
Wydział Geodezji, Katastru i Inwentaryzacji		10.000	42.000		
Wydział Gospodarki Komunalnej					
Wydział Gospodarowania Majątkiem		1.621.050			
Wydział Księgowości		1.000.000	146.000		
Wydział Obsługi Administracyjnej					
Wydział Ochrony Środowiska i Rolnictwa					
Wydział Organizacji i Kadr				225.776	
Wydział Planowania Przestrzennego i Ochrony Zabytków					
Wydział Praw Jazdy i Rejestracji Pojazdów		424.000			
Wydział Sportu					
Wydział Spraw Społecznych		50.000			
Wydział Zdrowia Publicznego					3.270
Zarząd Dróg i Transportu		30.000			
<b>Ogółem:</b>	<b>2.532.153</b>	<b>1.083.556.761</b>	<b>450.933.919</b>	<b>15.019.453</b>	<b>9.974.125</b>

**Zestawienie dochodów ogółem na zadania własne  
w działach klasyfikacji budżetowej  
w wydziałach realizujących budżet na rok 2008. Część III**

w zł

WYDZIAŁ	852	853	854	900	921
Biuro Informatyki					
Biuro Promocji, Turystyki i Współpracy z Zagranicą					
Biuro Rozwoju Przedsiębiorczości i Miejsc Pracy					
Delegatura Łódź - Bałuty					
Delegatura Łódź - Górna					
Delegatura Łódź - Polesie					
Delegatura Łódź - Śródmieście				13.224	
Delegatura Łódź - Widzew					
Komenda Miejska Państwowej Straży Pożarnej					
Miejski Ośrodek Pomocy Społecznej	16.377.239				
Powiatowy Inspektorat Nadzoru Budowlanego					
Powiatowy Urząd Pracy Nr 1		65.000			
Powiatowy Urząd Pracy Nr 2		6.000			
Straż Miejska					
Wydział Budynków i Lokali					
Wydział Budżetu	49.525.015	4.453.174		18.709.356	
Wydział Edukacji			1.480.100		
Wydział Finansowy					
Wydział Geodezji, Katastru i Inwentaryzacji					
Wydział Gospodarki Komunalnej				3.085.400	
Wydział Gospodarowania Majątkiem					
Wydział Księgowości					
Wydział Obsługi Administracyjnej					
Wydział Ochrony Środowiska i Rolnictwa					
Wydział Organizacji i Kadr					
Wydział Planowania Przestrzennego i Ochrony Zabytków					5.783.191
Wydział Praw Jazdy i Rejestracji Pojazdów					
Wydział Sportu					
Wydział Spraw Społecznych					
Wydział Zdrowia Publicznego		2.544.500			
Zarząd Dróg i Transportu					
<b>Ogółem:</b>	<b>65.902.254</b>	<b>7.068.674</b>	<b>1.480.100</b>	<b>21.807.980</b>	<b>5.783.191</b>

**Zestawienie dochodów ogółem na zadania własne  
w działach klasyfikacji budżetowej  
w wydziałach realizujących budżet na rok 2008. Część IV**

w zł

WYDZIAŁ	925	926	suma
Biuro Informatyki			30.000
Biuro Promocji, Turystyki i Współpracy z Zagranicą			500
Biuro Rozwoju Przedsiębiorczości i Miejsc Pracy			5.775
Delegatura Łódź - Bałuty			21.082.100
Delegatura Łódź - Górna			17.174.420
Delegatura Łódź - Polesie			11.850.451
Delegatura Łódź - Śródmieście			10.022.041
Delegatura Łódź - Widzew			18.549.215
Komenda Miejska Państwowej Straży Pożarnej			50.000
Miejski Ośrodek Pomocy Społecznej			16.837.239
Powiatowy Inspektorat Nadzoru Budowlanego			31.200
Powiatowy Urząd Pracy Nr 1			115.000
Powiatowy Urząd Pracy Nr 2			56.000
Straż Miejska			2.523.100
Wydział Budynków i Lokali			7.186.600
Wydział Budżetu		9.833.619	1.413.390.085
Wydział Edukacji			26.173.777
Wydział Finansowy			230.110.190
Wydział Geodezji, Katastru i Inwentaryzacji			59.867.000
Wydział Gospodarki Komunalnej			6.085.400
Wydział Gospodarowania Majątkiem			79.333.000
Wydział Księgowości			1.146.000
Wydział Obsługi Administracyjnej			592.000
Wydział Ochrony Środowiska i Rolnictwa	2.242.400		2.453.200
Wydział Organizacji i Kadr			225.776
Wydział Planowania Przestrzennego i Ochrony Zabytków			5.785.091
Wydział Praw Jazdy i Rejestracji Pojazdów			12.720.000
Wydział Sportu		231.500	231.500
Wydział Spraw Społecznych			50.000
Wydział Zdrowia Publicznego			2.547.770
Zarząd Dróg i Transportu			154.791.570
<b>Ogółem:</b>	<b>2.242.400</b>	<b>10.065.119</b>	<b>2.101.016.000</b>



Tabela 20

## Zestawienie dochodów ogółem w wydziałach realizujących budżet

w zł

Wydział	Ogółem	w tym:		
		własne	zlecone	porozumienia
Biuro Informatyki	30.000	30.000	0	0
Biuro Promocji, Turystyki i Współpracy z Zagranicą	500	500	0	0
Biuro Rozwoju Przedsiębiorczości i Miejsc Pracy	5.775	5.775	0	0
Delegatura Łódź - Bałuty	21.082.100	21.082.100	0	0
Delegatura Łódź - Górna	17.174.420	17.174.420	0	0
Delegatura Łódź - Polesie	11.850.451	11.850.451	0	0
Delegatura Łódź - Śródmieście	10.022.041	10.022.041	0	0
Delegatura Łódź - Widzew	18.549.215	18.549.215	0	0
Komenda Miejska Państwowej Straży Pożarnej	50.000	50.000	0	0
Miejski Ośrodek Pomocy Społecznej	18.263.008	16.837.239	0	1.425.769
Powiatowy Inspektorat Nadzoru Budowlanego	31.200	31.200	0	0
Powiatowy Urząd Pracy Nr 1	115.000	115.000	0	0
Powiatowy Urząd Pracy Nr 2	56.000	56.000	0	0
Straż Miejska	2.523.100	2.523.100	0	0
Wydział Budynków i Lokali	7.186.600	7.186.600	0	0
Wydział Budżetu	1.616.398.859	1.413.390.085	201.037.774	1.971.000
Wydział Edukacji	26.173.777	26.173.777	0	0
Wydział Finansowy	230.110.190	230.110.190	0	0
Wydział Geodezji, Katastru i Inwentaryzacji	59.867.000	59.867.000	0	0
Wydział Gospodarki Komunalnej	6.085.400	6.085.400	0	0
Wydział Gospodarowania Majątkiem	79.333.000	79.333.000	0	0
Wydział Księgowości	1.146.000	1.146.000	0	0
Wydział Obsługi Administracyjnej	592.000	592.000	0	0
Wydział Ochrony Środowiska i Rolnictwa	2.453.200	2.453.200	0	0
Wydział Organizacji i Kadr	225.776	225.776	0	0
Wydział Planowania Przestrzennego i Ochrony Zabytków	5.785.091	5.785.091	0	0
Wydział Praw Jazdy i Rejestracji Pojazdów	12.720.000	12.720.000	0	0
Wydział Sportu	231.500	231.500	0	0
Wydział Spraw Społecznych	50.000	50.000	0	0
Wydział Zdrowia Publicznego	2.547.770	2.547.770	0	0
Zarząd Dróg i Transportu	156.791.570	154.791.570	0	2.000.000
<b>RAZEM</b>	<b>2.307.450.543</b>	<b>2.101.016.000</b>	<b>201.037.774</b>	<b>5.396.769</b>

Tabela 21

## Budżet na 2008 r. Zadania majątkowe - zadania własne

w zł

L.p.	Nazwa jednostki	Budżet uchwalony na 2007 r.	Nakłady zaplanowane w budżecie na 2008 r.	z tego:	
				WPI	Zadania jednoroczne
1	2	3	4	5	6
1	Biuro Informatyki	6 575 000	<b>6 153 000</b>	6 153 000	0
2	Biuro ds.Realizacji i Nadzoru Inwestycji	0	<b>102 735 716</b>	102 735 716	0
3	Biuro Rady Miejskiej	100 000	<b>35 000</b>	0	35 000
4	Centrum Zarządzania Kryzysowego	250 000	<b>350 000</b>	350 000	0
5	Delegatura Łódź - Bałuty	2 944 887	<b>5 089 200</b>	3 651 700	1 437 500
6	Delegatura Łódź - Górna	2 566 000	<b>2 424 000</b>	25 000	2 399 000
7	Delegatura Łódź - Polesie	7 855 000	<b>1 151 800</b>	135 000	1 016 800
8	Delegatura Łódź - Śródmieście	756 000	<b>155 000</b>	55 000	100 000
9	Delegatura Łódź - Widzew	4 572 400	<b>8 888 519</b>	6 176 519	2 712 000
10	Miejski Ośrodek Pomocy Społecznej	748 681	<b>848 005</b>	0	848 005
11	Straż Miejska	302 000	<b>1 255 000</b>	0	1 255 000
12	Wydział Budynków i Lokali	23 526 000	<b>33 222 089</b>	33 222 089	0
13	Wydział Edukacji	13 025 000	<b>13 380 000</b>	3 900 000	9 480 000
14	Wydział Geodezji, Katastru i Inwent.	28 592 009	<b>28 225 000</b>	8 200 000	20 025 000
15	Wydział Gospodarki Komunalnej	65 893 429	<b>83 439 179</b>	82 059 179	1 380 000
16	Wydział Gospodarowania Majątkiem	15 803 500	<b>28 494 500</b>	25 000 000	3 494 500
17	Wydział Kultury	6 348 700	<b>13 143 800</b>	8 901 000	4 242 800
18	Wydział Obsługi Administracyjnej	1 155 000	<b>2 560 000</b>	1 835 000	725 000
19	Wydział Ochrony Środowiska i Rolnictwa	1 920 613	<b>3 469 000</b>	3 320 000	149 000
20	Wydział Planowania Przestrzennego i Ochrony Zabytków	0	<b>8 136 543</b>	7 704 043	432 500
21	Wydział Sportu	44 388 280	<b>5 990 000</b>	3 350 000	2 640 000
22	Wydział Urbanistyki i Architektury	23 186 783	<b>0</b>	0	0
23	Wydział Zdrowia Publicznego	6 798 763	<b>10 435 907</b>	7 469 000	2 966 907
24	Zarząd Dróg i Transportu	57 881 871	<b>37 995 000</b>	30 900 000	7 095 000
25	Wydział Budżetu - Rezerwa celowa	12 500 000	<b>14 640 000</b>	0	14 640 000
	<b>Razem - Gmina</b>	<b>327 689 916</b>	<b>412 216 258</b>	<b>335 142 246</b>	<b>77 074 012</b>
1	Centrum Zarządzania Kryzysowego	700 000	<b>0</b>	0	0
2	Komenda Miejska Państwowej Straży Pożarnej	1 300 000	<b>0</b>	0	0
3	Miejski Ośrodek Pomocy Społecznej	3 251 319	<b>3 178 800</b>	500 000	2 678 800
4	Wydział Edukacji	9 055 000	<b>9 133 654</b>	5 363 654	3 770 000
5	Wydział Ochrony Środowiska i Rolnictwa	0	<b>473 294</b>	473 294	0
6	Zarząd Dróg i Transportu	124 126 048	<b>143 120 867</b>	143 120 867	0
7	Wydział Budżetu - Rezerwa celowa	0	<b>3 000 000</b>	0	3 000 000
	<b>Razem - Powiat</b>	<b>138 432 367</b>	<b>158 906 615</b>	<b>149 457 815</b>	<b>9 448 800</b>
	<b>OGÓŁEM.</b>	<b>466 122 283</b>	<b>571 122 873</b>	<b>484 600 061</b>	<b>86 522 812</b>

