

CHARAKTERYSTYKA ŁÓDZKIEGO RYNKU PRACY NA DZIEŃ 30 WRZEŚNIA 2016 ROKU

I. SYTUACJA WŚRÓD PRACUJĄCYCH W SEKTORZE PRZEDSIĘBIORSTW W ŁODZI, NA KONIEC WRZEŚNIA 2016 ROKU

Liczba ogółem pracujących w sektorze przedsiębiorstw łódzkich na dzień 30.09.2016 r. wynosiła 131 721 osób i była wyższa o 4,1% w stosunku do 30.09.2015 r. W przemyśle, w którym odnotowano wzrost liczby zatrudnionych o 2,4% w stosunku do analogicznego okresu ubiegłego roku, pracowało 44 888 osób (34,08% ogółu pracujących).

Liczba pracujących w przemyśle we wrześniu 2016 roku w odniesieniu do analogicznego okresu roku 2015 we wszystkich strukturach, kształtowała się następująco:

1.1. Przetwórstwo przemysłowe – 41 666 osób – wzrost o 3%, z czego:

- produkcja mebli – 1 239 osób - wzrost o 21,2%,
- produkcja pojazdów samochodowych – 1 453 osoby - wzrost o 13,1%,
- produkcja papieru i wyrobów z papieru – 792 osoby - wzrost o 10,5%,
- poligrafia i reprodukcja zapisanych nośników informacji – 1 492 osoby – wzrost o 7,3%,
- produkcja wyrobów z gumy i tworzyw sztucznych – 4 535 osób - wzrost o 7%,
- produkcja artykułów spożywczych – 2 991 osób - wzrost o 5,2%,
- produkcja wyrobów tekstylnych – 5 885 osób - wzrost o 4,8%,
- produkcja maszyn i urządzeń – 914 osób – wzrost o 2,4%,
- produkcja odzieży – 5 984 osoby – wzrost o 0,6%,
- produkcja wyrobów farmaceutycznych – 180 osób – bez zmian
- produkcja wyrobów z metali – 3 522 osoby – spadek o 4,1%,
- produkcja chemikaliów i wyrobów chemicznych – 498 osób - spadek o 5%,
- produkcja komputerów, wyrobów elektronicznych i optycznych – 1 438 osób - spadek o 5,7%,
- produkcja napojów – 243 osoby - spadek o 10%,
- produkcja skór i wyrobów skórzanych – 243 osoby - spadek o 10%,
- produkcja wyrobów z drewna, korka, słomy i wikliny – 198 osób - spadek o 13,5%.

1.2. W innych dziedzinach (poza przemysłem) liczba pracujących we wrześniu 2016 r. (w odniesieniu do września 2015 r.) kształtowała się następująco:

- administrowanie i działalność wspierająca – 12 745 osoby - wzrost o 11,1%,
- handel; naprawa pojazdów samochodowych – 39 748 osób – wzrost o 11,6%,
- zakwaterowanie i gastronomia – 2 608 osób – wzrost o 3,8%,
- transport i gospodarka magazynowa – 6 714 osób - spadek o 4,2%,
- informacja i komunikacja – 6 071 osób - spadek o 7,4%,
- budownictwo – 6 334 osoby - spadek o 9,5%,
- obsługa rynku nieruchomości – 2 771 osób – spadek o 9,6%.

II. PRZECIĘTNE ZATRUDNIENIE W SEKTORZE PRZEDSIĘBIORSTW

W sektorze przedsiębiorstw w okresie I-IX.2016 roku przeciętne zatrudnienie ukształtowało się na poziomie 119 503 zatrudnionych na podstawie stosunku pracy w pełnym wymiarze czasu pracy, a także w wymiarze niepełnym po przeliczeniu na pełnozatrudnionych. Przeciętne zatrudnienie było wyższe o 2,3% w stosunku do analogicznego okresu 2015 roku.

W przemyśle przeciętne zatrudnienie ukształtowało się na poziomie 43 346 osób i zwiększyło się o 1,8% do analogicznego okresu 2015 roku.

Struktura przeciętnego zatrudnienia w przemyśle w okresie I-IX.2016 roku w odniesieniu do analogicznego okresu roku 2015 kształtowała się następująco:

2.1. Przetwórstwo przemysłowe – 40 199 osób – wzrost o 2,4%.

2.2. W innych dziedzinach (poza przemysłem) przeciętne zatrudnienie w okresie I-IX.2016 r. (w odniesieniu do analogicznego okresu 2015 r.) kształtowało się następująco:

- administrowanie i działalność wspierająca – 11 633 osoby - wzrost o 11,9%,
- handel; naprawa pojazdów samochodowych – 32 592 osoby - wzrost o 9%,
- zakwaterowanie i gastronomia – 2 050 osób - spadek o 4%,
- transport i gospodarka magazynowa – 6 502 osoby - spadek o 5,5%,
- obsługa rynku nieruchomości – 2 770 osób – spadek o 7,7%,
- informacja i komunikacja – 5 653 osób - spadek o 10,6%,
- budownictwo – 5 570 osób – spadek o 11,5%.

III. INFORMACJA O POZIOMIE BEZROBOCIA

Według stanu na koniec września 2016 roku w Łodzi zarejestrowanych było 28 458 osób bezrobotnych, natomiast w kraju zarejestrowanych było 1 324,1 tys. osób bezrobotnych.

Stopa bezrobocia w Łodzi, w omawianym okresie wynosiła 8,4 %, przy średniej krajowej 8,3%.

Liczba bezrobotnych zarejestrowanych w Powiatowym Urzędzie Pracy w Łodzi na koniec września 2016 roku była niższa o 5 209 osób w stosunku do analogicznego okresu 2015 roku.

Tabela Nr 1

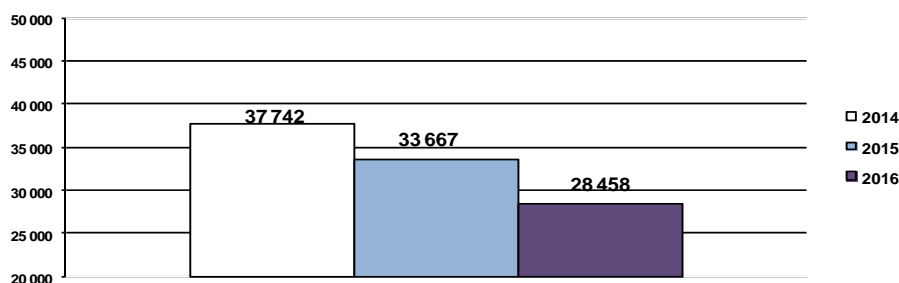
Bezrobocie na terenie Łodzi – stan na koniec września 2014 r., 2015 r. i 2016 r.

| | Ogółem | Z prawem do zasiłku | Wg płci | | Stopa bezrobocia |
|---------------|--------|---------------------|---------|--------|------------------|
| | | | K | M | |
| Wrzesień 2014 | 37 742 | 4 621 | 18 081 | 19 661 | 11,1% |
| Wrzesień 2015 | 33 667 | 4 013 | 16 129 | 17 538 | 9,9% |
| Wrzesień 2016 | 28 458 | 3 359 | 13 801 | 14 657 | 8,4% |

Według stanu na koniec września br. prawo do zasiłku posiadało 3 359 osób (11,80 % ogółu zarejestrowanych bezrobotnych). Liczba ta, w porównaniu do września 2015 r. spadła o 0,12 punktu procentowego. 55,67% ogółu pobierających zasiłek stanowiły kobiety (1 870).

Wykres Nr 1

Bezrobotni zarejestrowani w Urzędzie Pracy w Łodzi według stanu na koniec września 2014 r., 2015 r. i 2016 r.



W województwie łódzkim zarejestrowane były 92 552 osoby bezrobotne, z których 30,75% stanowili mieszkańcy Łodzi. W ogólnej liczbie zarejestrowanych kobiet w województwie łódzkim (47 339) – 29,15% stanowiły kobiety zamieszkałe w Łodzi.

Tabela Nr 2

Stopa bezrobocia na koniec września 2016 roku:

| | |
|---------------------|------|
| kraj | 8,3% |
| województwo łódzkie | 8,7% |
| Miasto Łódź | 8,4% |

Tabela Nr 3

Najniższa stopa bezrobocia zarejestrowana została w:

| | |
|---------------------------|------|
| województwo wielkopolskie | 5,1% |
| województwo małopolskie | 6,7% |
| województwo śląskie | 6,7% |

Tabela Nr 4

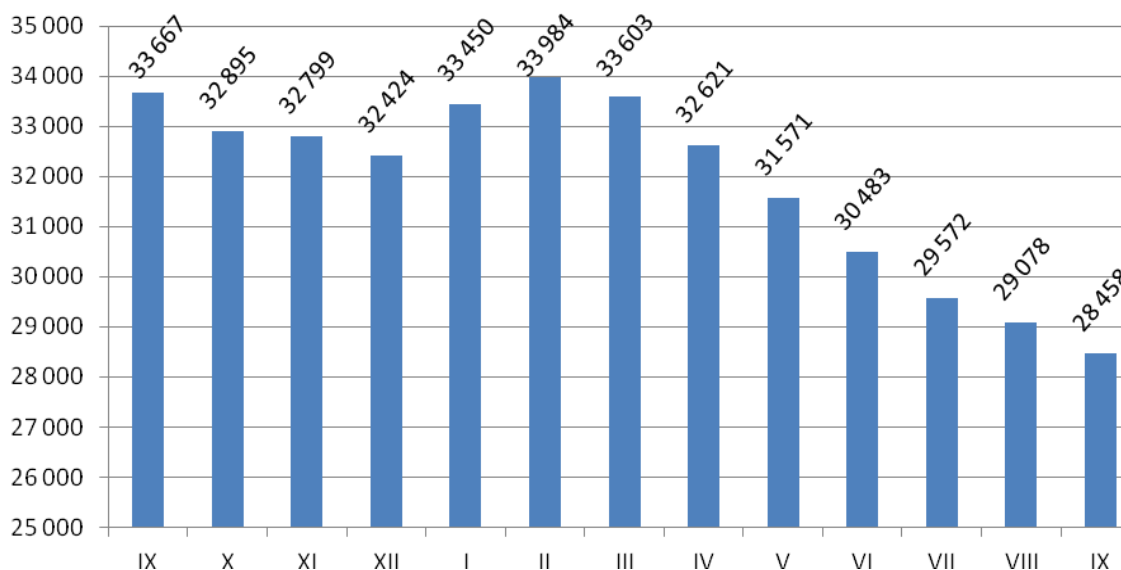
Najwyższa stopa bezrobocia zarejestrowana została w:

| | |
|---------------------------------|-------|
| województwo warmińsko-mazurskie | 13,7% |
| województwo kujawsko-pomorskie | 11,7% |
| województwo podkarpackie | 11,4% |

Według rejestrowanej stopy bezrobocia na koniec września 2016 r. województwo łódzkie znalazło się na miejscu 8 w kraju, licząc od najniższej stopy bezrobocia.

Wykres Nr 2

Zarejestrowani bezrobotni w Powiatowym Urzędzie Pracy w Łodzi w okresie od września 2015 r. do września 2016 r.

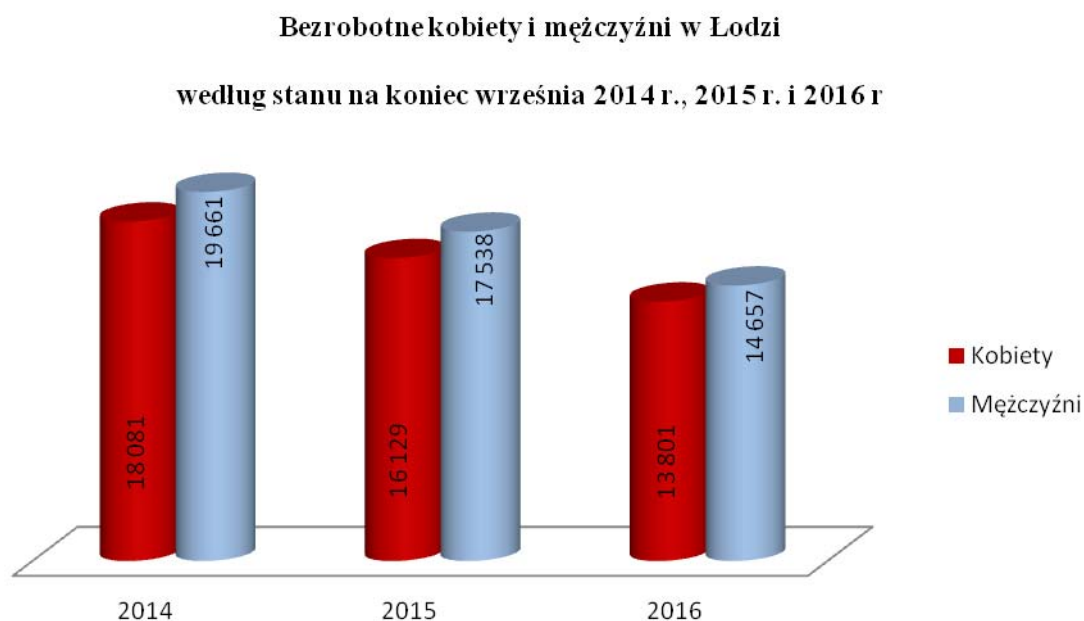


IV. CHARAKTERYSTYKA POPULACJI ZAREJESTROWANYCH BEZROBOTNYCH

4.1. Struktura bezrobotnych według płci.

Na koniec września 2016 r. bezrobociem dotkniętych było 14 657 mężczyzn (51,50% ogółu bezrobotnych) oraz 13 801 kobiet (48,50% ogółu bezrobotnych). W porównaniu z wrześniem 2015 roku nastąpił spadek zarejestrowanych kobiet o 2 328 osób, a mężczyzn o 2 881 osób.

Wykres Nr 3



4.2. Struktura bezrobotnych według wieku.

W strukturze wiekowej populacji bezrobotnych dominowała – według stanu na koniec września 2016 r., kategoria 35 - 44 lata – 7 140 osób (25,09% ogółu bezrobotnych).

Tabela Nr 5

Bezrobotni w Łodzi według wieku – stan na koniec września 2015 r. i 2016 r.

| Grupy wiekowe | Wrzesień 2015 r. | | Wrzesień 2016 r. | |
|---------------|---------------------|------------|---------------------|------------|
| | Liczba bezrobotnych | % | Liczba bezrobotnych | % |
| 18-24 | 2 440 | 7,25 | 1 810 | 6,36 |
| 25-34 | 7 340 | 21,80 | 5 791 | 20,35 |
| 35-44 | 8 170 | 24,27 | 7 140 | 25,09 |
| 45-54 | 7 068 | 20,99 | 6 036 | 21,21 |
| 55-59 | 5 511 | 16,37 | 4 418 | 15,52 |
| 60 i powyżej | 3 138 | 9,32 | 3 263 | 11,47 |
| Razem | 33 667 | 100 | 28 458 | 100 |

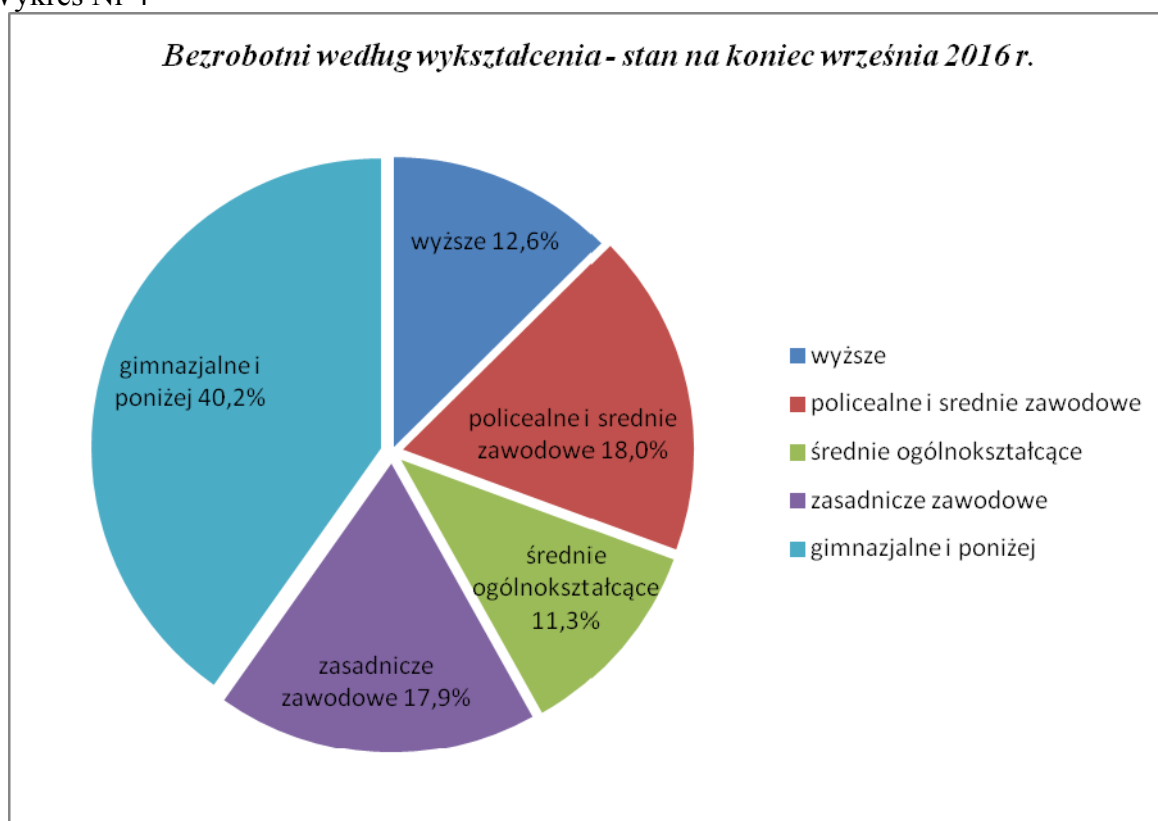
4.3. Struktura bezrobotnych według wykształcenia.

W Łodzi najwyższe rejestrowane bezrobocie występowało w grupie osób z wykształceniem gimnazjalnym i poniżej. Na koniec września 2016 r. takich osób było 11 454 (40,2% ogółu bezrobotnych). Na koniec września 2015 r. – odnotowano 13 050 osób z wykształceniem gimnazjalnym i poniżej, co stanowiło 38,76% ogółu bezrobotnych.

Struktura bezrobotnych w grupach:

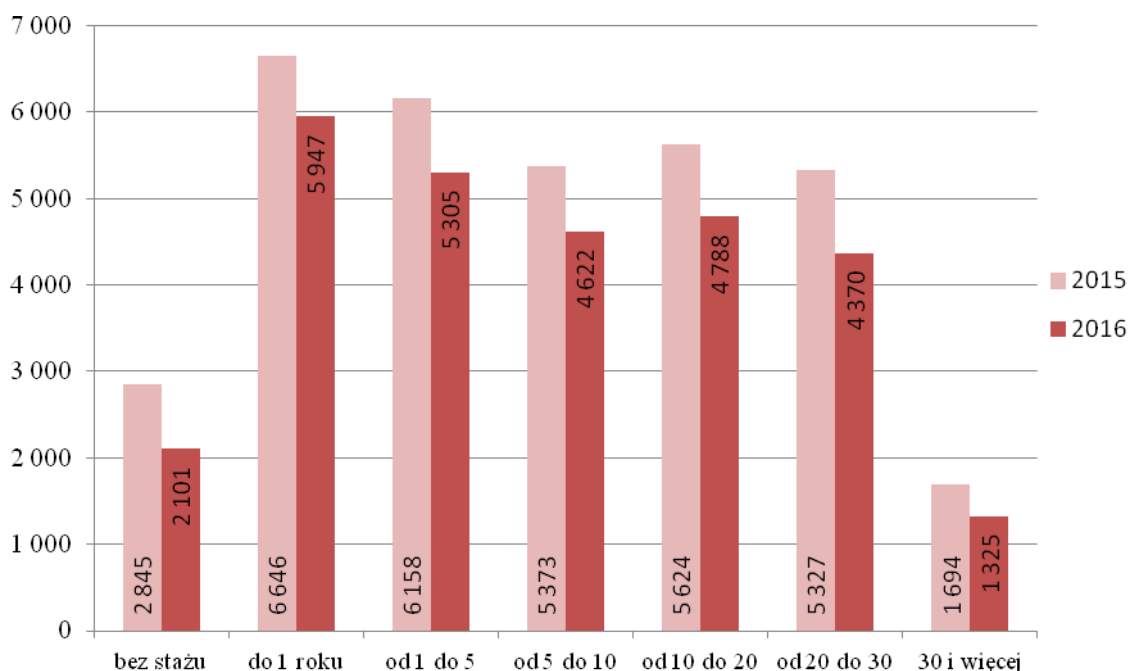
- z wykształceniem wyższym – 3 580 osób,
- z wykształceniem policealnym i średnim zawodowym – 5 109 osób,
- z wykształceniem średnim ogólnokształcącym – 3 215 osób,
- z wykształceniem zasadniczym zawodowym – 5 100 osób,
- z wykształceniem gimnazjalnym i poniżej – 11 454 osoby.

Wykres Nr 4



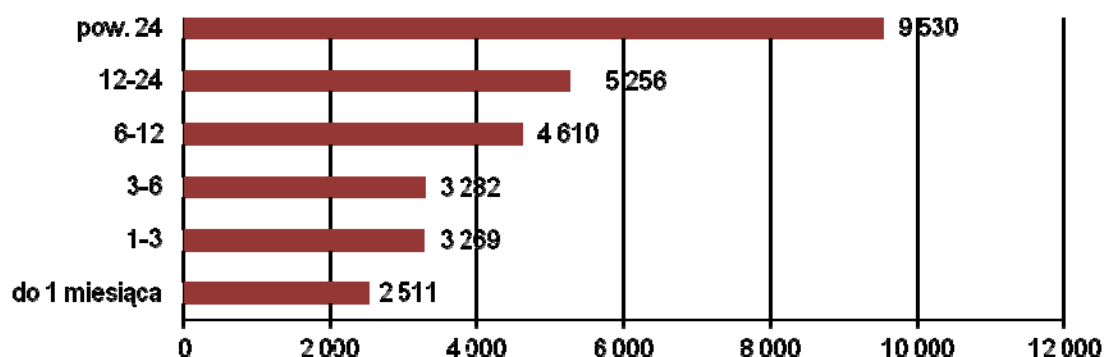
4.4. Struktura bezrobotnych według stażu pracy.

Biorąc pod uwagę staż pracy można zauważyć, że najliczniejszą grupę stanowiły osoby, które pracowały krócej niż rok – 5 947 osób (20,90% ogółu bezrobotnych). Liczba zmniejszyła się w stosunku do września roku 2015 o 699 osób kiedy to wynosiła – 6 646 osób (19,74%).

Bezrobotni wg stażu pracy – stan na koniec września 2015 r. i 2016 r.**4.5. Struktura bezrobotnych według czasu pozostawania bez pracy.**

Czas pozostawania bez pracy wpływa na aspekty życia codziennego osób bezrobotnych, zmniejsza szanse na znalezienie pracy, co w konsekwencji stwarza zagrożenie wykluczenia społecznego. Na koniec września br. najliczniejszą grupę stanowiły osoby pozostające bez pracy powyżej 24 miesięcy – 9 530 osób (33,5% ogółu bezrobotnych).

Poniższy wykres ukazuje okresy pozostawania bez pracy bezrobotnych zarejestrowanych w łódzkim urzędzie pracy.

Liczba bezrobotnych wg czasu pozostawania bez pracy - stan na koniec września 2016 r.

V. SYTUACJA WYBRANYCH KATEGORII BEZROBOTNYCH

5.1. Bezrobocie wśród kobiet.

Na koniec września 2016 r. zarejestrowanych było 13 801 bezrobotnych kobiet (48,50% ogółu bezrobotnych). W strukturze wiekowej dominowała kategoria: 35-44 lata - 3 686 osób (26,71% ogółu zarejestrowanych kobiet). Najliczniejszą grupę pod względem wykształcenia, stanowiły kobiety posiadające wykształcenie gimnazjalne i poniżej – 5 027 kobiet (36,42% ogółu zarejestrowanych kobiet). 4 832 kobiety pozostawały bez pracy powyżej 24 miesięcy (35,01%). Najwięcej kobiet – 2 838 posiadało staż pracy do 1 roku (20,56%).

5.2. Bezrobotni będący w szczególnej sytuacji na rynku pracy.

5.2.1 Bezrobotni do 25 roku życia.

W rejestrze Powiatowego Urzędu Pracy w Łodzi na koniec września 2016 r. było zarejestrowanych 1 810 osób bezrobotnych do 25 roku życia (6,36% ogółu bezrobotnych). W omawianym okresie wśród bezrobotnych z tej kategorii wiekowej dominowały osoby posiadające staż pracy do 1 roku – 850 osób (46,96%) oraz z wykształceniem gimnazjalnym i poniżej – 988 osób (54,59%). 400 osób (22,10%) stanowili bezrobotni pozostający bez pracy od 1 do 3 miesięcy.

5.2.2 Bezrobotni do 30 roku życia.

Według statystyk Powiatowego Urzędu Pracy w Łodzi na koniec września 2016 r. były zarejestrowane 4 154 osoby do 30 roku życia (14,60% ogółu bezrobotnych). Najliczniejszą grupę stanowiły osoby ze stażem pracy poniżej 1 roku – 1 840 osób (44,29%) oraz z wykształceniem gimnazjalnym i poniżej – 1 956 osób (47,09%). Osób pozostających bez pracy od 1 do 3 miesięcy było 834, co stanowiło 20,08% tej kategorii wiekowej.

5.2.3. Bezrobotni powyżej 50 roku życia.

Według statystyk łódzkiego urzędu pracy, na koniec września 2016 r. bezrobotni powyżej 50 roku życia stanowili 38,19% ogółu bezrobotnych – 10 867 osób. Wśród tej kategorii największą grupę pozostającą bez pracy stanowiły osoby z wykształceniem gimnazjalnym i poniżej – 4 192 osoby (38,57%). Biorąc pod uwagę staż pracy, dominowały osoby ze stażem pracy 20-30 lat – 3 812 osób (35,08%). Osoby powyżej „pięćdziesiątki” najczęściej pozostawały bez pracy powyżej 24 miesięcy – 4 804 osoby (44,21%).

5.2.4. Bezrobotni bez doświadczenia zawodowego.

Osoby bezrobotne bez doświadczenia zawodowego stanowiły na koniec września 2016 r. grupę 3 611 osób (12,69% ogółu bezrobotnych), w tym 1 859 kobiet (13,47% ogółu zarejestrowanych kobiet).

5.2.5. Bezrobotni samotnie wychowujący dziecko do 6 roku życia.

Na koniec września 2016 roku zarejestrowanych było 3 571 osób bezrobotnych samotnie wychowujących dziecko do 6 roku życia (12,55% ogółu bezrobotnych). Wśród nich najwięcej osób legitymowało się wykształceniem gimnazjalnym i poniżej – 1 566 osób (43,85%) i znajdowało się w przedziale wiekowym od 25-34 lat – 1 822 osoby (51,02%). W grupie osób samotnie wychowujących dziecko do 6 roku życia, najwięcej z nich posiadało staż pracy od 1 do 5 lat – 1 035 osób (28,98%) i pozostawało bez pracy powyżej 24 miesięcy – 899 osób – (25,17%).

5.2.6. Długotrwanie bezrobotni.

Udział osób długotrwanie bezrobotnych (pozostających w rejestrze powiatowych urzędów pracy łącznie przez okres ponad 12 m-cy w okresie ostatnich 2 lat, z wyłączeniem okresów odbywania stażu i przygotowania zawodowego dorosłych) w ogólnej liczbie zarejestrowanych osób bezrobotnych ukształtował się na poziomie (62,90%) – 17 900 osób. Najwięcej osób z tej kategorii posiadało wykształcenie gimnazjalne lub poniżej – 7 717 osób (43,11%). Długotrwanie bezrobotni to głównie osoby w wieku 35-44 lata – 4 500 osób (25,14%), posiadające staż pracy do jednego roku – 3 684 osoby (20,58%), pozostające bez zatrudnienia powyżej 24 miesięcy – 9 329 osób (52,12%).

5.2.7. Bezrobocie wśród osób niepełnosprawnych.

Na koniec września 2016 roku w łódzkim urzędzie pracy zarejestrowanych było 3 040 osób niepełnosprawnych (10,68% wszystkich osób bezrobotnych). Najwięcej osób z tej grupy pozostawało bez pracy powyżej 24 miesięcy – 1 306 osób (42,96%). Ponadto w grupie tej dominowało wykształcenie gimnazjalne lub poniżej – 1 249 osób (41,08%), a staż pracy najczęściej wynosił 20-30 lat – 751 osób (24,70%). Wśród osób bezrobotnych niepełnosprawnych przeważały osoby w wieku 55-59 lat – 897 osób (29,51%).

VI. AKTYWIZACJA OSÓB BEZROBOTNYCH

1. Bezrobotni, którzy skorzystali z aktywnych form przeciwdziałania bezrobociu do końca III kwartału 2015 r. i 2016 r.

| Aktywna forma | III kwartał 2015 r. | III kwartał 2016 r. |
|--|---------------------|---------------------|
| Szkolenia (w tym: bon szkoleniowy, umowy trójstronne) | 582 (91) | 655 (55) |
| Prace interwencyjne | 106 | 153 |
| Roboty publiczne | 434 | 548 |
| Podjęcie działalności gospodarczej | 510 | 1 002 |
| Podjęcie pracy w ramach refundacji kosztów zatrudnienia bezrobotnego | 354 | 638 |
| Staże (w tym bon stażowy) | 1177 (148) | 1 123 (52) |
| Podjęcie pracy poza miejscem zamieszkania w ramach bonu na zasiedlenie | 15 | 27 |
| Podjęcie pracy w ramach bonu zatrudnieniowego | 21 | 6 |
| Prace społecznie użyteczne (w tym w ramach PAI) | 279 (130) | 148 (32) |
| Razem | 3 478 | 4 300 |

Do końca września 2016 r. najwięcej osób bezrobotnych skorzystało ze staży – 26,12% ogólnej liczby zaktywizowanych osób. Na podstawie przedstawionych danych można zauważyć, iż liczba zaktywizowanych osób na koniec września 2016 r. jest wyższa o 822 osoby w stosunku do analogicznego okresu roku 2015.

2. Środki przyznane Powiatowemu Urzędowi Pracy w Łodzi wg stanu na koniec września 2015 r. i 2016 r.

| Kategoria | 30.09.2015 r. | 30.09.2016 r. |
|---|--|----------------------|
| Algorytm | 26 178 800,00 | 34 987 753,00 |
| Rezerwa ministra | 6 592 000,00 | 3 500 000,00 |
| Rezerwa samorządu województwa (EFS) | 25 402 700,00 | 26 662 547,00 |
| PFRON | 4 810 000,00 (w tym Program „JUNIOR” 50 400,00 zł) | 4 000 000,00 |
| Krajowy Fundusz Szkoleniowy | 4 971 000,00 | 4 093 800,00 |
| Refundacja wynagrodzeń i składek ZUS za osoby poniżej 30 roku życia | - | 8 396 500,00 |
| Razem | 67 954 500,00 | 81 640 600,00 |

W III kwartale 2016 roku łódzki urząd pracy dysponuje większymi środkami na realizację aktywnych form przeciwdziałania bezrobociu w stosunku do analogicznego okresu ubiegłego roku o 13 686 100 zł.

Środki pieniężne w ramach przyznanego algorytmu zostały przeznaczone na finansowanie programów na rzecz promocji zatrudnienia, łagodzenia skutków bezrobocia i aktywizacji zawodowej, a w szczególności na refundację kosztów wyposażenia lub doposażenia stanowiska pracy (34,8%), roboty publiczne dla bezrobotnych (22,6%), na podjęcie działalności gospodarczej (17,8%) oraz na staże (12,7%).

Środki EFS zostały przeznaczone na finansowanie zadań w ramach dwóch programów, tj.:

- I. dostęp do zatrudnienia dla osób poszukujących pracy i osób biernych zawodowo, w tym długotrwale bezrobotnych oraz oddalonych od rynku pracy, także poprzez lokalne inicjatywy na rzecz zatrudnienia oraz wspieranie mobilności pracowników - RPO 2014-2020 (11,16 mln zł),
- II. trwałą integrację na rynku pracy ludzi młodych, w szczególności tych, którzy nie pracują, nie kształcą się ani nie szkolą, w tym ludzi zagrożonych wykluczeniem społecznym i wywodzących się ze środowisk marginalizowanych, także poprzez wdrażanie gwarancji dla młodzieży - POWER 2014-2020 (15,5 mln zł).

W ramach Krajowego Funduszu Szkoleniowego zostały wyznaczone trzy główne priorytety według których wydatkowane są środki, tj.:

- I. wsparcie zawodowego kształcenia ustawicznego, tj. pozostającego w bezpośrednim związku z branżą lub zawodem, mającego na celu uzyskanie lub uaktualnienie kompetencji do celów zawodowych,
- II. wsparcie zawodowego kształcenia ustawicznego pracowników, którzy mogą udokumentować wykonywanie przez co najmniej 15 lat pracy w szczególnych warunkach lub o szczególnym charakterze, a którym nie przysługuje prawo do emerytury pomostowej,
- III. wsparcie młodych, nowozatrudnionych pracowników na podstawie umów o refundację wynagrodzeń i składek ZUS dla osób poniżej 30 roku życia.

Nową formą walki z bezrobociem obowiązującą od 1 stycznia br. jest refundacja wynagrodzeń i składek ZUS za osoby poniżej 30 roku życia. W bieżącym roku przeznaczono na nią ponad 8 mln zł. Warunkiem otrzymania przez pracodawcę refundacji kosztów przez 12 miesięcy na zatrudnionego bezrobotnego jest utrzymanie zatrudnienia przez kolejne 12 miesięcy.

Powiatowy Urząd Pracy w Łodzi jako jedyny w województwie łódzkim po raz drugi bierze udział w zleceniu działań aktywizacyjnych dla osób bezrobotnych. Powyższy projekt skierowany jest do 550 osób długotrwale bezrobotnych posiadających II lub III profil pomocy. Na aktywizację osób bezrobotnych z PUP w Łodzi przypada kwota 6,3 mln zł.

Biuro Promocji Zatrudnienia i Obsługi Działalności Gospodarczej UMŁ wychodząc naprzeciw sytuacji na łódzkim rynku pracy, podejmuje liczne działania na rzecz pomocy w aktywizacji zawodowej mieszkańców Łodzi i ich powrocie na rynek pracy. W ramach pozyskanych środków unijnych realizowane są trzy projekty mające na celu aktywizację zawodową osób bezrobotnych :

1. Projekt **„OdNowa - aktywizacja społeczno-zawodowa podopiecznych TPBA z Łodzi”** realizowany w partnerstwie z Towarzystwem Pomocy im. św. Brata Alberta Koło Łódzkie. Główny cel projektu to aktywizacja społeczno-zawodowa 50 osób bezdomnych zamieszkałych w łódzkich placówkach TPBA poprzez m.in. doradztwo zawodowe, zajęcia edukacyjne w zakresie zdrowia, szkolenia, staże zawodowe i pośrednictwo pracy.
Wartość projektu: 717 400,85 zł.
Czas realizacji: 1 marca 2016 r. - 30 czerwca 2017 r.
Projekt przyczyni się do przywrócenia zdolności do zatrudnienia osób bezdomnych poprzez nabycie umiejętności społecznych i zawodowych. Aby osiągnąć cel projektu niezbędne jest wielotorowe wsparcie uczestników, które rozpocznie się od aktywizacji społecznej a następnie zawodowej. Każdy uczestnik projektu poddany będzie diagnozie społeczno-zawodowej w celu dostosowania wsparcia do potencjału i preferencji.
2. Projekt **„Pomysł na siebie”** realizowany w partnerstwie z Caritas Archidiecezji Łódzkiej (Lider projektu), którego celem jest podniesienie kompetencji społecznych i kwalifikacji zawodowych wśród zagrożonych ubóstwem i wykluczeniem społecznym mieszkańców Łodzi. Projekt zakłada wsparcie dla 72 osób w wieku od 18 do 67 roku życia, m.in. poprzez:
 - warsztaty, kurs komputerowy, szkolenia zawodowe;
 - staże zawodowe dla 54 osób przez okres 4 m-cy;
 - doradztwo zawodowe, psychologiczne i pośrednictwo pracy.Wartość projektu: 1 394 746,56 zł.
Czas realizacji: 1 marca 2016 r. – 31 października 2017 r.
3. Projekt **„ŁODZIANIE NA START”**, którego głównym celem jest zwiększenie przedsiębiorczości pozostających bez zatrudnienia mieszkańców Łodzi poprzez przygotowanie do podjęcia, podjęcie i utrzymanie przez minimum 12 m-cy samozatrudnienia. Projekt skierowany będzie do zamierzających rozpocząć prowadzenie działalności gospodarczej mieszkańców Łodzi w wieku od 30 roku życia, pozostających bez pracy i równocześnie znajdujących się w najtrudniejszej sytuacji na rynku pracy: osób po 50 roku życia, kobiet, osób długotrwale bezrobotnych oraz o niskich kwalifikacjach. Projekt zakłada następujące formy wsparcia dla uczestników:
 - szkolenia oraz indywidualne doradztwo z zakresu przedsiębiorczości;
 - udzielenie 30 osobom jednorazowego wsparcia finansowego na rozpoczęcie działalności gospodarczej;

- udzielenie 30 osobom wsparcia pomostowego finansowego w pierwszych miesiącach prowadzenia działalności gospodarczej i 15 osobom przedłużonego finansowego wsparcia pomostowego do 12 miesiąca prowadzenia firmy;
- udzielenie 8 osobom wsparcia pomostowego szkoleniowo-doradczego.

Ogólna wartość projektu: 1 502 024,40 zł.

Czas realizacji: 1 września 2016 r. – 31 maja 2018 r.

VII. WNIOSKI

Na podstawie przedstawionych powyżej danych można postawić następujące wnioski:

- 1) Stopa bezrobocia w Łodzi mierzona na koniec września 2016 r. była wyższa o 0,1 punktu procentowego od stopy bezrobocia dla kraju.
- 2) We wrześniu 2016 roku nastąpił spadek liczby osób bezrobotnych zarejestrowanych w Powiatowym Urzędzie Pracy w Łodzi o 5 209 osób tj. o 15,47% w liczbach bezwzględnych, w stosunku do września 2015 roku (Tabela Nr 1). Wpływ na zmniejszenie liczby osób bezrobotnych poza działaniami aktywizacyjnymi realizowanymi przez urząd pracy miała również sytuacja na lokalnym rynku pracy – zwiększenie zapotrzebowania na pracowników oraz stale rosnąca liczba oferowanych przez urząd pracy miejsc pracy.
- 3) W rejestrach bezrobotnych dominowała grupa wiekowa 35-44 lata – 25,04% ogółu bezrobotnych (Tabela Nr 5). We wszystkich grupach wiekowych, z wyjątkiem grupy 60 lat i więcej, nastąpił spadek liczby osób bezrobotnych w stosunku do analogicznego okresu roku 2015.
- 4) Pod względem wykształcenia, najliczniejszą grupę stanowiły osoby z wykształceniem gimnazjalnym i poniżej – 40,2% ogółu bezrobotnych (Wykres Nr 4).
- 5) W strukturze bezrobotnych wg czasu pozostawania bez pracy nie wystąpiły istotne zmiany, podobnie jak w roku 2015 najliczniejszą grupę stanowiły osoby pozostające bez pracy powyżej 24 miesięcy – 37,43% ogółu bezrobotnych (Wykres Nr 6).

Opracował:

Oddział ds. Polityki Rynku Pracy

Biura Promocji Zatrudnienia i Obsługi Działalności Gospodarczej

w Departamencie Spraw Społecznych UMŁ

Materiał sporządzono na podstawie danych Wojewódzkiego Urzędu Statystycznego w Łodzi, Powiatowego Urzędu Pracy w Łodzi oraz Wojewódzkiego Urzędu Pracy w Łodzi.