

CHARAKTERYSTYKA ŁÓDZKIEGO RYNKU PRACY NA DZIEŃ 31 MARCA 2017 ROKU

I. SYTUACJA WŚRÓD PRACUJĄCYCH W SEKTORZE PRZEDSIĘBIORSTW W ŁÓDZI, NA KONIEC MARCA 2017 ROKU

Liczba ogółem pracujących w sektorze przedsiębiorstw łódzkich na dzień 31.03.2017 r. wynosiła 135 751 osób i była wyższa o 4,2% w stosunku do 31.12.2016 r. W przemyśle, w którym odnotowano wzrost liczby zatrudnionych o 2,8% w stosunku do analogicznego okresu ubiegłego roku, pracowało 45 928 osób (33,83% ogółu pracujących).

Liczba pracujących w przemyśle w marcu 2017 roku w odniesieniu do analogicznego okresu roku 2016 we wszystkich strukturach, kształtowała się następująco:

1.1. Przetwórstwo przemysłowe – 42 720 osób – wzrost o 3,2%, z czego:

- produkcja chemikaliów i wyrobów chemicznych – 696 osób - wzrost o 32,6%,
- produkcja mebli – 1 325 osób - wzrost o 18,7%,
- produkcja maszyn i urządzeń – 998 osób – wzrost o 15,8%,
- produkcja pojazdów samochodowych – 1 519 osób - wzrost o 9,0%,
- produkcja wyrobów z gumy i tworzyw sztucznych – 4 848 osób - wzrost o 8,6%,
- produkcja wyrobów z metali – 3 590 osób – wzrost o 6,6%,
- produkcja artykułów spożywczych – 3 100 osób - wzrost o 5,3%,
- produkcja papieru i wyrobów z papieru – 777 osób - wzrost o 3,9%,
- produkcja komputerów, wyrobów elektronicznych i optycznych – 1 538 osób - wzrost o 1,1%,
- produkcja wyrobów tekstylnych – 5 800 osób - spadek o 0,8%,
- produkcja odzieży – 5 972 osoby – spadek o 1,1%,
- produkcja skór i wyrobów skórzanych – 231 osób - spadek o 4,5%,
- poligrafia i reprodukcja zapisanych nośników informacji – 1 562 osoby – spadek o 4,9%,
- produkcja wyrobów z drewna, korka, słomy i wikliny – 190 osób - spadek o 19,1%.
- produkcja napojów – 248 osób – bez zmiany,

1.2. W innych dziedzinach (poza przemysłem) liczba pracujących w marcu 2017 r. (w odniesieniu do marca 2016 r.) kształtowała się następująco:

- administrowanie i działalność wspierająca – 14 013 osób - wzrost o 16,1%,
- obsługa rynku nieruchomości – 3 170 osób – wzrost o 10,9%,
- zakwaterowanie i gastronomia – 2 825 osób – wzrost o 10,5%,
- handel; naprawa pojazdów samochodowych – 41 532 osoby – wzrost o 9,3%,
- transport i gospodarka magazynowa – 7 156 osób – wzrost o 9,3%,
- budownictwo – 6 234 osoby - spadek o 4,3%,
- informacja i komunikacja – 4 253 osoby - spadek o 43,8%.

II. PRZECIĘTNE ZATRUDNIENIE W SEKTORZE PRZEDSIĘBIORSTW

W sektorze przedsiębiorstw w okresie I-III.2017 roku przeciętne zatrudnienie ukształtowało się na poziomie 125 591 zatrudnionych na podstawie stosunku pracy w pełnym wymiarze czasu pracy, a także w wymiarze niepełnym po przeliczeniu na pełnozatrudnionych. Przeciętne zatrudnienie było wyższe o 4,8% w stosunku do analogicznego okresu 2016 roku.

W przemyśle przeciętne zatrudnienie ukształtowało się na poziomie 44 423 osób i zwiększyło się o 2,7% do analogicznego okresu 2016 roku.

Struktura przeciętnego zatrudnienia w przemyśle w okresie I-III.2017 roku w odniesieniu do analogicznego okresu roku 2016 kształtowała się następująco:

2.1. Przetwórstwo przemysłowe –41 325 osób – wzrost o 3,2%.

2.2. W innych dziedzinach (poza przemysłem) przeciętne zatrudnienie w okresie I-III.2017 r. (w odniesieniu do analogicznego okresu 2016 r.) kształtowało się następująco:

- zakwaterowanie i gastronomia – 2 342 osoby - wzrost o 16,9%,
- administrowanie i działalność wspierająca – 12 795 osób - wzrost o 13,8%,
- obsługa rynku nieruchomości – 3 099 osób – wzrost o 11,6%,
- handel; naprawa pojazdów samochodowych – 35 428 osób - wzrost o 10,5%,
- transport i gospodarka magazynowa – 6 991 osób – wzrost o 9,0%,
- budownictwo – 5 354 osoby – spadek o 8,1%,
- informacja i komunikacja – 5 016 osób - spadek o 30,7%.

III. INFORMACJA O POZIOMIE BEZROBOCIA

Według stanu na koniec marca 2017 roku w Łodzi zarejestrowanych było 27 150 osób bezrobotnych, natomiast w kraju zarejestrowanych było 1 324,2 tys. osób bezrobotnych.

Stopa bezrobocia w Łodzi, w omawianym okresie wynosiła 7,9 %, przy średniej krajowej 8,1%

Liczba bezrobotnych zarejestrowanych w Powiatowym Urzędzie Pracy w Łodzi na koniec marca 2017 roku była niższa o 6 453 osoby w stosunku do analogicznego okresu 2016 roku.

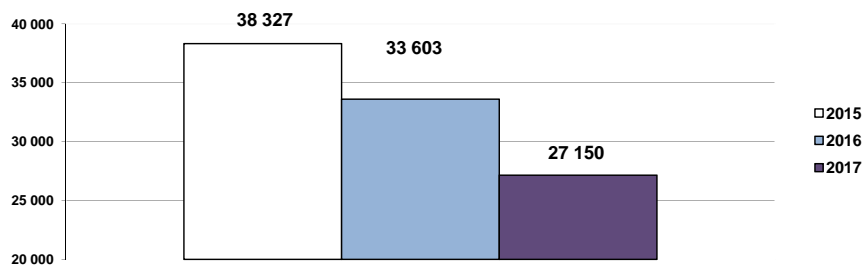
Tabela Nr 1

Bezrobocie na terenie Łodzi – stan na koniec marca 2015 r., 2016 r. i 2017 r.

	Ogółem	Z prawem do zasiłku	Wg płci		Stopa bezrobocia
			K	M	
Marzec 2015	38 327	4 789	18 058	20 269	11,2%
Marzec 2016	33 603	3 922	15 676	17 927	9,7%
Marzec 2017	27 150	3 286	13 098	14 052	7,9%

Według stanu na koniec marca br. prawo do zasiłku posiadało 3 286 osób (12,10 % ogółu zarejestrowanych bezrobotnych). 53,96% ogółu pobierających zasiłek stanowiły kobiety (1 773)

Wykres Nr 1



Bezrobotni zarejestrowani w Urzędzie Pracy w Łodzi według stanu na koniec marca 2015 r., 2016 r. i 2017 r.

W województwie łódzkim zarejestrowanych było 90 556 osób bezrobotnych, z których 29,98% stanowili mieszkańcy Łodzi. W ogólnej liczbie zarejestrowanych kobiet w województwie łódzkim (45 219) – 28,96% stanowiły kobiety zamieszkałe w Łodzi (13 098).

Tabela Nr 2

Stopa bezrobocia na koniec marca 2017 roku:

kraj	8,1%
województwo łódzkie	8,4%
Miasto Łódź	7,9%

Tabela Nr 3

Najniższa stopa bezrobocia zarejestrowana została w:

województwo wielkopolskie	4,9%
województwo śląskie	6,5%
województwo małopolskie	6,6%

Tabela Nr 4

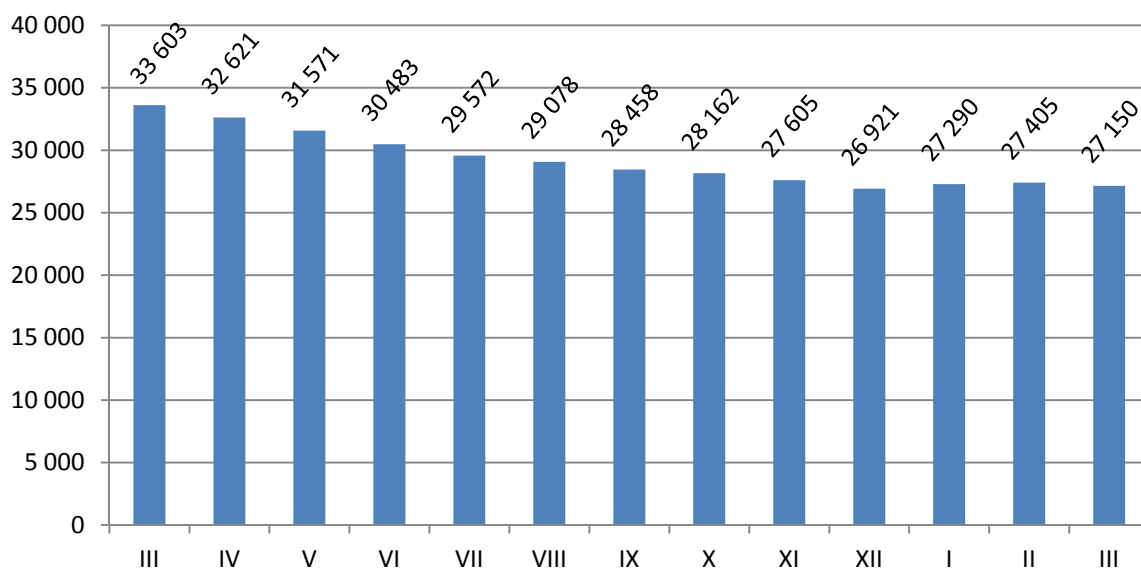
Najwyższa stopa bezrobocia zarejestrowana została w:

województwo warmińsko-mazurskie	14,1%
województwo kujawsko-pomorskie	11,9%
województwo podkarpackie	11,3%

Według rejestrowanej stopy bezrobocia na koniec marca 2017 r. województwo łódzkie znalazło się na miejscu 8 w kraju, licząc od najniższej stopy bezrobocia.

Wykres Nr 2

Zarejestrowani bezrobotni w Powiatowym Urzędzie Pracy w Łodzi w okresie od marca 2016 r. do marca 2017 r.



IV. CHARAKTERYSTYKA POPULACJI ZAREJESTROWANYCH BEZROBOTNYCH

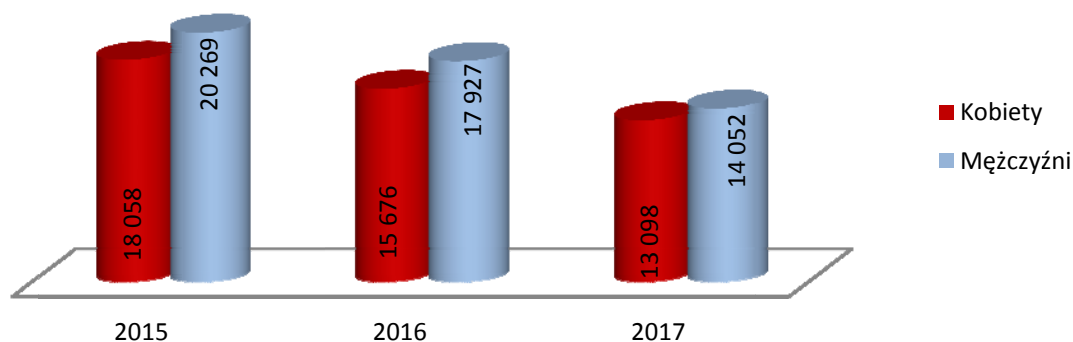
4.1. Struktura bezrobotnych według płci.

Na koniec marca 2017 r. bezrobociem dotkniętych było 14 052 mężczyzn (51,75% ogółu bezrobotnych) oraz 13 098 kobiet (48,24% ogółu bezrobotnych). W porównaniu z marcem 2016 roku nastąpił spadek zarejestrowanych kobiet o 2 578 osób, a mężczyzn o 3 875 osób.

Wykres Nr 3

Bezrobotne kobiety i mężczyźni w Łodzi

według stanu na koniec marca 2015 r., 2016 r. i 2017



4.2. Struktura bezrobotnych według wieku.

W strukturze wiekowej populacji bezrobotnych dominowała – według stanu na koniec marca 2017 r. kategoria 35 - 44 lata – 6 775 osób (24,95% ogółu bezrobotnych).

Tabela Nr 5

Bezrobotni w Łodzi według wieku – stan na koniec marca 2016 r. i 2017 r.

Grupy wiekowe	Marzec 2016 r.		Marzec 2017	
	Liczba bezrobotnych	%	Liczba bezrobotnych	%
18-24	2 481	7,38	1 771	6,53
25-34	7 477	22,25	5 811	21,40
35-44	8 192	24,38	6 775	24,95
45-54	6 889	20,50	5 468	20,14
55-59	5 254	15,64	4 083	15,04
60 i powyżej	3 310	9,85	3 242	11,94
Razem	33 603	100	27 150	100

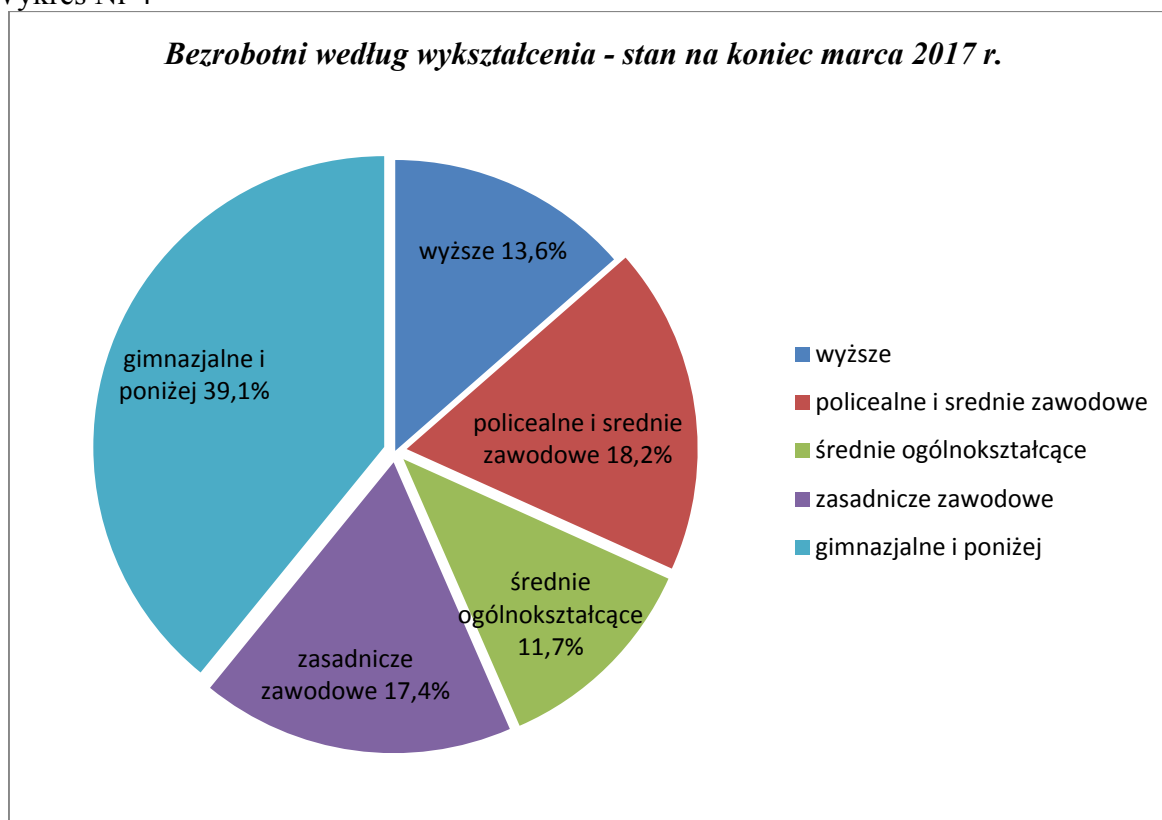
4.3. Struktura bezrobotnych według wykształcenia.

W Łodzi najwyższe rejestrowane bezrobocie występowało w grupie osób z wykształceniem gimnazjalnym i poniżej. Na koniec marca 2017 r. takich osób było 10 623 (39,13% ogółu bezrobotnych). Na koniec marca 2016 r. – odnotowano 13 372 osoby z wykształceniem gimnazjalnym i poniżej, co stanowiło 39,79% ogółu bezrobotnych.

Struktura bezrobotnych w grupach:

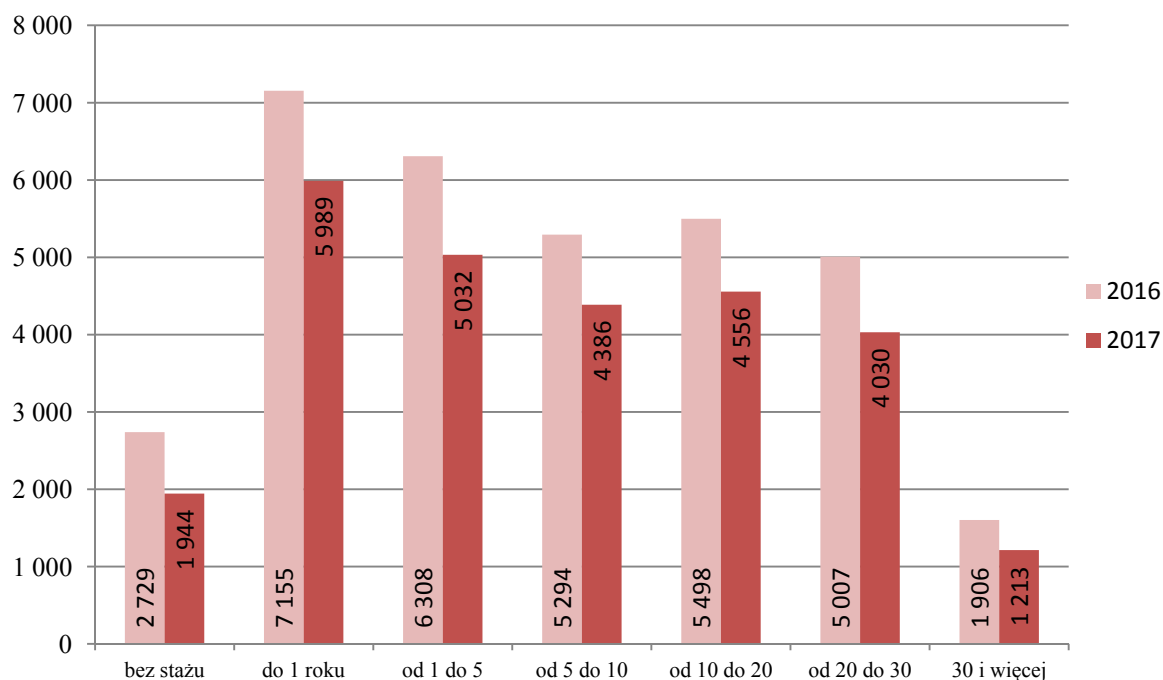
- z wykształceniem wyższym – 3 681 osób,
- z wykształceniem policealnym i średnim zawodowym – 4 937 osób,
- z wykształceniem średnim ogólnokształcącym – 3 183 osoby,
- z wykształceniem zasadniczym zawodowym – 4 726 osób,
- z wykształceniem gimnazjalnym i poniżej – 10 623 osoby.

Wykres Nr 4



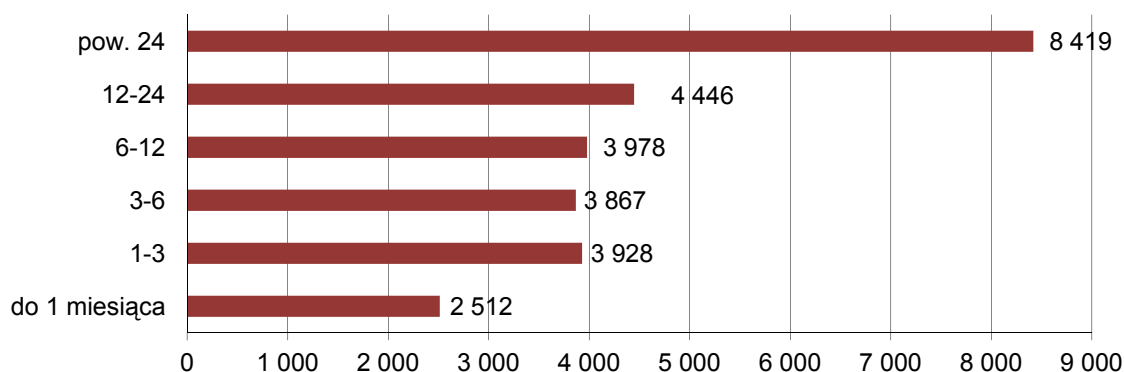
4.4. Struktura bezrobotnych według stażu pracy.

Biorąc pod uwagę staż pracy można zauważyć, że najliczniejszą grupę stanowiły osoby, które pracowały krócej niż rok – 5 989 osób (22,06% ogółu bezrobotnych). Liczba osób w tej grupie zmniejszyła się w stosunku do marca roku 2016 o 1 166 osób kiedy to wynosiła – 7 155 osób (21,29%).

Bezrobotni wg stażu pracy – stan na koniec marca 2016 r. i 2017 r.**4.5. Struktura bezrobotnych według czasu pozostawiania bez pracy.**

Czas pozostawiania bez pracy wpływa na aspekty życia codziennego osób bezrobotnych, zmniejsza szanse na znalezienie pracy, co w konsekwencji stwarza zagrożenie wykluczenia społecznego. Na koniec marca 2017 r. najliczniejszą grupę stanowiły osoby pozostające bez pracy powyżej 24 miesięcy – 8 419 (31% ogółu bezrobotnych).

Poniższy wykres ukazuje okresy pozostawiania bez pracy bezrobotnych zarejestrowanych w łódzkim urzędzie pracy.

Liczba bezrobotnych wg czasu pozostawiania bez pracy - stan na koniec marca 2017 r.

V. SYTUACJA WYBRANYCH KATEGORII BEZROBOTNYCH

5.1. Bezrobocie wśród kobiet.

Na koniec marca 2017 r. zarejestrowanych było 13 098 bezrobotnych kobiet (48,24% ogółu bezrobotnych). W strukturze wiekowej dominowała kategoria: 35-44 lata - 3 442 osoby (26,28% ogółu zarejestrowanych kobiet). Najliczniejszą grupę pod względem wykształcenia, stanowiły kobiety posiadające wykształcenie gimnazjalne i poniżej – 4 630 kobiet (35,35% ogółu zarejestrowanych kobiet). 4 249 kobiet pozostawało bez pracy powyżej 24 miesięcy (32,44%). Najwięcej kobiet – 2 867 posiadało staż pracy do 1 roku (21,89%).

5.2. Bezrobotni będący w szczególnej sytuacji na rynku pracy.

5.2.1 Bezrobotni do 25 roku życia.

W rejestrze Powiatowego Urzędu Pracy w Łodzi na koniec marca 2017 r. było zarejestrowanych 1 771 osób (6,52% ogółu bezrobotnych) do 25 roku życia. W omawianym okresie wśród bezrobotnych z tej kategorii wiekowej dominowały osoby posiadające staż pracy do 1 roku – 892 osoby (50,37) oraz z wykształceniem gimnazjalnym i poniżej – 936 osób (52,85%). 429 osób (24,22%) stanowili bezrobotni pozostający bez pracy od 1 do 3 miesięcy.

5.2.2 Bezrobotni do 30 roku życia.

Według statystyk Powiatowego Urzędu Pracy w Łodzi na koniec marca 2017 r. było zarejestrowanych 4 345 osób do 30 roku życia (16,00% ogółu bezrobotnych). Najliczniejszą grupę stanowiły osoby ze stażem pracy poniżej 1 roku – 2 068 (47,59%) oraz z wykształceniem gimnazjalnym i poniżej – 1 897 osób (43,66%). Osób pozostających bez pracy od 1 do 3 miesięcy było 1 027 co stanowiło 23,64% tej kategorii wiekowej.

5.2.3. Bezrobotni powyżej 50 roku życia.

Według statystyk łódzkiego urzędu pracy, na koniec marca 2017 r. bezrobotni powyżej 50 roku życia stanowili 37,45% ogółu bezrobotnych – 10 167 osób. Wśród tej kategorii największą grupę pozostającą bez pracy stanowiły osoby z wykształceniem gimnazjalnym i poniżej – 3 877 (38,13%). Biorąc pod uwagę staż pracy, dominowały osoby ze stażem pracy 20-30 lat – 3 543 osoby (34,85%). Osoby powyżej „pięćdziesiątki” najczęściej pozostawały bez pracy powyżej 24 miesięcy – 4 370 osób (42,98%).

5.2.4. Bezrobotni bez doświadczenia zawodowego.

Osoby bezrobotne bez doświadczenia zawodowego stanowiły na koniec marca 2017 r. grupę 3 528 osób (12,99% ogółu bezrobotnych), w tym 1 828 kobiet (13,96% ogółu zarejestrowanych kobiet).

5.2.5. Bezrobotni samotnie wychowujący dziecko do 6 roku życia.

Na koniec marca 2017 roku zarejestrowane były 3 763 osoby bezrobotne samotnie wychowujące dziecko do 6 roku życia (13,86% ogółu bezrobotnych). Wśród nich najwięcej osób legitymowało się wykształceniem gimnazjalnym i poniżej – 1 613 osób (42,86%) i znajdowało się w przedziale od 25-34 lata – 1 935 osób (51,42%). W grupie osób samotnie wychowujących dziecko do 6 roku życia, najwięcej z nich posiadało staż pracy od 1 do 5 lat – 1 100 osób (29,23%) i pozostawało bez pracy powyżej 24 miesięcy – 863 osoby – (22,93%).

5.2.6. Długotrwale bezrobotni.

Udział osób długotrwale bezrobotnych (pozostających w rejestrze powiatowych urzędów pracy łącznie przez okres ponad 12 m-cy w okresie ostatnich 2 lat, z wyłączeniem okresów odbywania stażu i przygotowania zawodowego dorosłych) w ogólnej liczbie zarejestrowanych osób bezrobotnych ukształtował się na poziomie (59,77%) – 16 229 osób. Najwięcej osób z tej kategorii posiadało wykształcenie gimnazjalne lub poniżej – 6 788 osób (41,83%). Długotrwale bezrobotni to głównie osoby w wieku 35-44 lata – 4 108 osób (25,31%), posiadające staż pracy do jednego roku – 3 446 osób (21,23%) pozostające bez zatrudnienia powyżej 24 miesięcy – 8 222 osoby (50,66%).

5.2.7. Bezrobocie wśród osób niepełnosprawnych.

Na koniec marca 2017 roku w łódzkim urzędzie pracy zarejestrowanych było 2 920 osób niepełnosprawnych (10,75% wszystkich osób bezrobotnych). Najwięcej osób z tej grupy pozostawało bez pracy powyżej 24 miesięcy – 1 215 osób (41,61 %). Ponadto w grupie tej dominowało wykształcenie gimnazjalne lub poniżej – 1 210 osób (41,44%), a staż pracy najczęściej wynosił 20-30 lat – 720 osób (24,66%). Wśród osób bezrobotnych niepełnosprawnych przeważały osoby w wieku 55-59 lat – 843 osoby (28,87%).

VI. AKTYWIZACJA OSÓB BEZROBOTNYCH

1. Bezrobotni, którzy skorzystali z aktywnych form przeciwdziałania bezrobociu do końca I kwartału 2016 r. i 2017 r.

Aktywna forma	I kwartał 2016	I kwartał 2017 r.
Szkolenia (w tym: bon szkoleniowy, umowy trójstronne)	72 (16)	68 (0)
Prace interwencyjne	39	99
Roboty publiczne	187	153
Podjęcie działalności gospodarczej	210	168
Podjęcie pracy w ramach refundacji kosztów zatrudnienia bezrobotnego	98	81
Staże (w tym bon stażowy)	327 (18)	312 (13)
Podjęcie pracy poza miejscem zamieszkania w ramach bonu na zasiedlenie	8	19
Podjęcie pracy w ramach bonu zatrudnieniowego	4	5
Prace społecznie użyteczne (w tym w ramach PAI)	14 (0)	5 (0)
Razem	959	910

Do końca marca 2017 r. najwięcej osób bezrobotnych skorzystało ze staży – 34,28%, z możliwości podjęcia własnej działalności gospodarczej 18,46% a 16,81 % z robót publicznych.

2. Środki przyznane Powiatowemu Urzędowi Pracy w Łodzi wg stanu na koniec marca 2016 r. i 2017 r.

Kategoria	31.03.2016	31.03.2017 r.
Algorytm	35 349 358,00	35 534 169,00
Rezerwa ministra	0	0
Program regionalny (w ramach algorytmu i Rezerwy Ministra)	-	-
Rezerwa samorządu województwa (EFS)	26 288 442,00	26 962 231,00
PFRON	4 000 000,00	2 500 000,00
Program wyrównywania różnic między regionami	-	-
Krajowy Fundusz Szkoleniowy	3 593 800,00	3 111 000,00
Refundacja wynagrodzeń i składek ZUS za osoby poniżej 30 roku życia	8 396 500,00	12 594 700,00
Razem	77 628 100	80 702 190

W I kwartale 2017 roku łódzki urząd pracy dysponował większymi środkami na realizację aktywnych form przeciwdziałania bezrobociu w stosunku do analogicznego okresu ubiegłego roku o 3 074 000,00 zł.

Środki przyznane Powiatowemu Urzędowi Pracy w Łodzi zostały przeznaczone na finansowanie programów na rzecz promocji zatrudnienia, łagodzenia skutków bezrobocia i aktywizacji zawodowej, w szczególności na refundację kosztów wyposażenia lub doposażenia stanowiska pracy, roboty publiczne dla bezrobotnych, na podjęcie działalności gospodarczej, staże oraz szkolenia.

Środki EFS zostały przeznaczone na finansowanie zadań w ramach dwóch programów, tj.:

- I. Dostęp do zatrudnienia dla osób poszukujących pracy i osób biernych zawodowo, w tym długotrwale bezrobotnych oraz oddalonych od rynku pracy, także poprzez lokalne inicjatywy na rzecz zatrudnienia oraz wspieranie mobilności pracowników - RPO 2014-2020 (11 376 123,00zł).
- II. Trwałą integrację na rynku pracy ludzi młodych, w szczególności tych, którzy nie pracują, nie kształcą się ani nie szkolą, w tym ludzi zagrożonych wykluczeniem społecznym i wywodzących się ze środowisk marginalizowanych, także poprzez wdrażanie gwarancji dla młodzieży - POWER 2014-2020 (15 586 108,00zł).

W ramach Krajowego Funduszu Szkoleniowego na rok 2017 minister właściwy ds. pracy określił następujące priorytety wydatkowania KFS:

- 1) wsparcie zawodowego kształcenia ustawicznego w sektorach: przetwórstwo przemysłowe, transport i gospodarka magazynowa oraz opieka zdrowotna i pomoc społeczna;
- 2) wsparcie zawodowego kształcenia ustawicznego w zidentyfikowanych w danym powiecie lub województwie zawodach deficytowych;
- 3) wsparcie kształcenia ustawicznego osób, które mogą udokumentować wykonywanie przez co najmniej 15 lat prac w szczególnych warunkach lub o szczególnym charakterze, a którym nie przysługuje prawo do emerytury pomostowej.

VII. WNIOSKI

Na podstawie przedstawionych powyżej danych można postawić następujące wnioski:

- 1) Stopa bezrobocia w Łodzi mierzona na koniec marca 2017 r. była niższa o 0,2 punktu procentowego od stopy bezrobocia dla kraju.
- 2) W marcu 2017 roku nastąpił spadek liczby osób bezrobotnych zarejestrowanych w Powiatowym Urzędzie Pracy w Łodzi o 6 453 osoby w liczbach bezwzględnych w stosunku do marca 2016 roku (Tabela Nr 1). Wpływ na zmniejszenie liczby osób bezrobotnych poza działaniami aktywizacyjnymi realizowanymi przez Urząd Pracy miała również sytuacja na lokalnym rynku pracy – zwiększenie zapotrzebowania na pracowników oraz stale rosnąca liczba oferowanych przez Urząd miejsc pracy.
- 3) W rejestrach bezrobotnych dominowała grupa wiekowa 35-44 lata – 24,95% ogółu bezrobotnych (Tabela Nr 5). We wszystkich grupach wiekowych nastąpił spadek liczby osób bezrobotnych w stosunku do analogicznego okresu roku 2016.
- 4) Pod względem wykształcenia, najliczniejszą grupę stanowiły osoby z wykształceniem gimnazjalnym i poniżej – 39,13% ogółu bezrobotnych (Wykres Nr 4).
- 5) W strukturze bezrobotnych wg czasu pozostawania bez pracy podobnie jak w roku 2016 najliczniejszą grupę stanowiły osoby pozostające bez pracy powyżej 24 miesięcy – 31% ogółu bezrobotnych (Wykres Nr 6). Istotne jest to, iż we wszystkich tych grupach wystąpił spadek liczby osób zarejestrowanych w stosunku do marca 2016 r.

Biuro Promocji Zatrudnienia i Obsługi Działalności Gospodarczej UMŁ wychodząc naprzeciw sytuacji na łódzkim rynku pracy, podejmuje liczne działania na rzecz pomocy w aktywizacji zawodowej mieszkańców Łodzi i ich powrocie na rynek pracy.

Oddział Projektów Własnych w Biurze Promocji Zatrudnienia i Obsługi Działalności Gospodarczej realizuje trzy projekty w ramach pozyskanych środków EFS mające na celu aktywizację zawodową osób bezrobotnych:

1. Projekt „**OdNowa - aktywizacja społeczno-zawodowa podopiecznych TPBA z Łodzi**” realizowany w partnerstwie z Towarzystwem Pomocy im. św. Brata Alberta Koło Łódzkie. Główny cel projektu to aktywizacja społeczno-zawodowa 50 osób bezdomnych zamieszkałych w łódzkich placówkach TPBA poprzez m.in. doradztwo zawodowe, zajęcia edukacyjne w zakresie zdrowia, szkolenia, staże zawodowe i pośrednictwo pracy. Wartość projektu: 717 400,85 zł.
Czas realizacji: 1 marca 2016 r. - 31 lipca 2017 r.
Projekt przyczyni się do przywrócenia zdolności do zatrudnienia osób bezdomnych poprzez nabycie umiejętności społecznych i zawodowych. Aby osiągnąć cel projektu niezbędne jest wielotorowe wsparcie uczestników, które rozpocznie się od aktywizacji społecznej a następnie zawodowej. Każdy uczestnik projektu poddany będzie diagnozie społeczno-zawodowej w celu dostosowania wsparcia do potencjału i preferencji.
Projekt jest realizowany w ramach Osi priorytetowej IX Włączenie społeczne Regionalnego Programu Operacyjnego Województwa Łódzkiego na lata 2014-2020, Działanie IX.1 Aktywna integracja osób zagrożonych ubóstwem lub wykluczeniem społecznym, Poddziałanie IX.1.1 Aktywizacja społeczno-zawodowa osób zagrożonych ubóstwem lub wykluczeniem społecznym.
2. Projekt „**Pomysł na siebie**” realizowany w partnerstwie z Caritas Archidiecezji Łódzkiej (Lider projektu), którego celem jest podniesienie kompetencji społecznych i kwalifikacji zawodowych wśród zagrożonych ubóstwem i wykluczeniem społecznym mieszkańców Łodzi. Projekt zakłada wsparcie dla 72 osób w wieku od 18 do 67 roku życia, m.in. poprzez:
 - warsztaty, kurs komputerowy, szkolenia zawodowe;
 - staże zawodowe;
 - doradztwo zawodowe, psychologiczne i pośrednictwo pracy.Wartość projektu: 1 394 746,56 zł.
Czas realizacji: 1 marca 2016 r. – 31 października 2017 r.
Projekt jest realizowany w ramach Osi priorytetowej IX Włączenie społeczne Regionalnego Programu Operacyjnego Województwa Łódzkiego na lata 2014-2020, Działanie IX.1 Aktywna integracja osób zagrożonych ubóstwem lub wykluczeniem społecznym, Poddziałanie IX.1.1 Aktywizacja społeczno-zawodowa osób zagrożonych ubóstwem lub wykluczeniem społecznym.
3. Projekt „**ŁODZIANIE NA START**”, którego głównym celem jest zwiększenie przedsiębiorczości pozostających bez zatrudnienia mieszkańców Łodzi poprzez przygotowanie do podjęcia, podjęcie i utrzymanie przez minimum 12 m-cy samozatrudnienia. Projekt skierowany jest do zamierzających rozpocząć prowadzenie działalności gospodarczej mieszkańców Łodzi w wieku od 30 roku życia, pozostających bez pracy i równocześnie znajdujących się w najtrudniejszej sytuacji na rynku pracy: osób po 50 roku życia, kobiet, osób długotrwale bezrobotnych oraz o niskich kwalifikacjach. Projekt zakłada następujące formy wsparcia dla uczestników:
 - szkolenia oraz indywidualne doradztwo z zakresu przedsiębiorczości;

- udzielenie 30 osobom jednorazowego wsparcia finansowego na rozpoczęcie działalności gospodarczej;
- udzielenie 30 osobom wsparcia pomostowego finansowego w pierwszych miesiącach prowadzenia działalności gospodarczej i 15 osobom przedłużonego finansowego wsparcia pomostowego do 12 miesiąca prowadzenia firmy;
- udzielenie 8 osobom wsparcia pomostowego szkoleniowo-doradczego.

Ogólna wartość projektu: 1 502 024,40 zł.

Czas realizacji: 1 września 2016 r. – 31 maja 2018 r.

Projekt jest realizowany w ramach Osi Priorytetowej VIII Zatrudnienie, Działanie VIII.3 Wsparcie przedsiębiorczości, Poddziałanie VIII.3.1 Wsparcie przedsiębiorczości w formach bezzwrotnych w ramach Regionalnego Programu Operacyjnego Województwa Łódzkiego na lata 2014-2020. Projekt jest realizowany w przez Urząd Miasta Łodzi.

Oddział Ewidencji Działalności Gospodarczej realizuje prelekcje dotyczące „Jak zarejestrować działalność gospodarczą” w łódzkich szkołach ponadgimnazjalnych.

Celem prelekcji jest zapoznanie uczniów z problematyką dotyczącą rejestracji działalności gospodarczej. Osoby, które w niedalekiej przyszłości mogą planować otwarcie działalności gospodarczej pozyskują w ten sposób wiedzę na temat prowadzenia własnego biznesu.

W trakcie prelekcji, która jest zaplanowana na jedną godzinę lekcyjną, omawiane są najważniejsze zagadnienia dotyczące działalności gospodarczej, takie jak: pojęcie działalności gospodarczej, pojęcie przedsiębiorcy, sposoby rejestracji działalności gospodarczej, organy rejestrowe itp.

Przedstawiane są działania Urzędu Miasta Łodzi wspierające aktywność gospodarczą młodych osób wchodzących na rynek pracy, poruszane są również kwestie finansowania działalności gospodarczej ze środków, między innymi, Powiatowego Urzędu Pracy w Łodzi.

Podczas prelekcji wyświetlany jest także film instruktażowy dotyczący rejestracji działalności gospodarczej przez Internet.

W I kwartale 2017 roku przeprowadzono 14 godzin prelekcji w 8 szkołach ponadgimnazjalnych, które spotkały się z dużym zainteresowaniem uczącej się w nich młodzieży. Akcją w tym czasie zostało objętych około 350 uczniów szkół ponadgimnazjalnych.

Opracował:

Oddział ds. Polityki Rynku Pracy

Biura Promocji Zatrudnienia i Obsługi Działalności Gospodarczej

w Departamencie Spraw Społecznych UMŁ

Materiał sporządzono na podstawie danych Wojewódzkiego Urzędu Statystycznego w Łodzi, Powiatowego Urzędu Pracy w Łodzi oraz Wojewódzkiego Urzędu Pracy w Łodzi.