

**UCHWAŁA NR  
RADY MIEJSKIEJ W ŁODZI  
z dnia            marca 2016 r.**

**zmieniająca uchwałę w sprawie uchwalenia Wieloletniej Prognozy Finansowej  
miasta Łodzi na lata 2016-2040.**

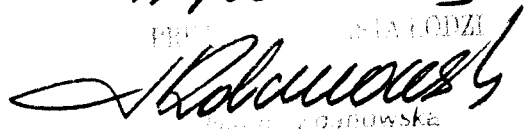
Na podstawie art. 226, art. 227, art. 228, art. 230 i art. 243 ustawy z dnia 27 sierpnia 2009 r. o finansach publicznych (Dz. U. z 2013 r. poz. 885, 938 i 1646, z 2014 r. poz. 379, 911, 1146, 1626 i 1877 oraz z 2015 r. poz. 238, 532, 1045, 1117, 1130, 1189, 1190, 1269, 1358, 1513, 1830, 1854, 1890 i 2150), § 2 i § 3 rozporządzenia Ministra Finansów z dnia 10 stycznia 2013 r. w sprawie wieloletniej prognozy finansowej jednostki samorządu terytorialnego (Dz. U. z 2015 r. poz. 92), art. 18 ust. 2 pkt 15 ustawy z dnia 8 marca 1990 r. o samorządzie gminnym (Dz. U. z 2015 r. poz. 1515 i 1890) oraz art. 12 pkt 11 w związku z art. 91 i art. 92 ust. 1 pkt 1 ustawy z dnia 5 czerwca 1998 r. o samorządzie powiatowym (Dz. U. z 2015 r. poz. 1445 i 1890), Rada Miejska w Łodzi

**uchwała, co następuje:**

§ 1. W uchwale Nr XXII/532/15 Rady Miejskiej w Łodzi z dnia 30 grudnia 2015 r. w sprawie uchwalenia Wieloletniej Prognozy Finansowej miasta Łodzi na lata 2016-2040 zmienionej uchwałami Rady Miejskiej w Łodzi Nr XXIII/553/16 z dnia 20 stycznia 2016 r. i Nr XXV/583/16 z dnia 10 lutego 2016 r., załączniki Nr 1-3 do uchwały otrzymują nowe brzmienie określone odpowiednio w załącznikach Nr 1-3 do niniejszej uchwały.

§ 2. Wykonanie uchwały powierza się Prezydentowi Miasta Łodzi.

§ 3. Uchwała wchodzi w życie z dniem podjęcia.

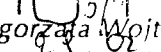
**AKCEPTUJE**  
MIAŁO  
RADA MIEJSKIEJ W ŁODZI  
  
Halina Waszczyńska

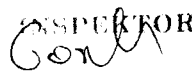
**Przewodniczący  
Rady Miejskiej w Łodzi**

**Tomasz KACPRZAK**


Projektodawcą jest  
Prezydent Miasta Łodzi


**DYREKTOR  
WYDZIAŁU BUDŻETU**


  
Małgorzata Wojtczak

**INSPEKTOR**  
  
29.02.2016

**KIEROWNICZKA BIURA  
DS. PLANOWANIA FINANSOWEGO**

  
29.02.2016  
Halina Waszczyńska  
29.02.2016

**RADCA PRAWNY**  
  
Urszula Dłabich  
29.02.2016

  
29.02.2016

## Uzasadnienie

do projektu uchwały Rady Miejskiej w Łodzi zmieniającej uchwałę w sprawie uchwalenia Wieloletniej Prognozy Finansowej miasta Łodzi na lata 2016-2040

**Zmiany Załącznika Nr 1 - Wieloletnia Prognoza Finansowa (WPF) miasta Łodzi na lata 2016-2040 oraz Załącznika Nr 3 - Objaśnienia przyjętych wartości w Wieloletniej Prognozie Finansowej (WPF) miasta Łodzi na lata 2016-2040 wynikają z :**

1. Zmian będących następstwem zmian budżetu oraz zmian w budżecie miasta Łodzi na 2016 r. dokonanych Zarządzeniami Prezydenta Miasta Łodzi, przyjętymi do dnia przekazania niniejszego projektu.
2. Zmian budżetu oraz zmian w budżecie miasta Łodzi na rok 2016 planowanych do wprowadzenia projektem uchwały Rady Miejskiej w Łodzi oraz ich skutków w latach 2017–2040.

Zgodnie z art. 229 ustawy z dnia 27 sierpnia 2009 r. o finansach publicznych wartości przyjęte w wieloletniej prognozie finansowej i budżecie powinny być zgodne co najmniej w zakresie wyniku budżetu oraz przychodów i rozchodów.

3. Zmian kwot wydatków bieżących i majątkowych objętych limitem planowanych do wprowadzenia w Załączniku Nr 2 do niniejszej uchwały.
4. Uaktualnienia danych dotyczących planowanej kwoty długu w poszczególnych latach prognozy na podstawie rzeczywistego stanu zobowiązań 31.12.2015 r.
5. Uaktualnienia danych dotyczących wyłączeń z limitu spłaty zobowiązań, o którym mowa w art. 243 ustawy z dnia 27 sierpnia 2009 r. o finansach publicznych po wprowadzeniu danych o wykonaniu dochodów i wydatków w roku 2015 na zadaniach: „Węzeł Multimodalny przy Dworcu Łódź – Fabryczna”, „Rewitalizacja EC-1 i jej adaptacja na cele kulturalno-artystyczne”, „Budowa Drogi Krajowej Nr 1 "Trasa Górna" na odcinku od Al. Jana Pawła II do ul. Rzgowskiej Etap II – odc. Paradna-Pabianicka”, „Rozbudowa i modernizacja trasy tramwaju w relacji Wschód-Zachód (Retkinia-Olechów) wraz z systemem zasilania oraz systemem obszarowego sterowania ruchem”, „Wodociągi i oczyszczalnia ścieków w Łodzi II”, „Projekt 2000/PL/16/P/PE/013”.

**Zmiany Załącznika Nr 2 – Wykaz przedsięwzięć na lata 2016-2019 i lata następne:**

**Zmiana w części 1.1. Wydatki na programy, projekty lub zadania związane z programami realizowanymi z udziałem środków, o których mowa w art. 5 ust. 1 pkt 2 i 3 ustawy z dnia 27 sierpnia 2009 r. o finansach publicznych z tego:**

Zmiana w przedsięwzięciu pn. "Projekt >>Coaching w doradztwie zawodowym<< ("No Aim No Gain)". Zmiany wynikają z konieczności urealnienia planu wydatków zadań dot. realizowanych przez placówki projektów unijnych w ramach Programu ERASMUS+.

Wprowadza się przedsięwzięcie pn. „Projekt >>Nowoczesne technologie pomiarowe szansą na lepszą pracę<<”. Projekt zakłada podniesienie kompetencji zawodowych i kluczowych uczniów i absolwentów szkół i placówek kształcenia i szkolenia zawodowego oraz kadry tych instytucji. Celem projektu jest wsparcie osób uczących się zawodu w zdobywaniu praktycznego doświadczenia zawodowego za granicą oraz podniesienie poziomu ich kompetencji kluczowych dzięki realizacji stażu za granicą.

Zmiana w przedsięwzięciu pn. „Węzeł Multimodalny przy Dworcu Łódź – Fabryczna”.

Zmiana ma na celu dostosowanie planu do wartości kosztorysowej projektu z uwzględnieniem dotychczas poniesionych wydatków i zobowiązań 2015 r., których płatność przypada na rok 2016.

**Zmiana w części 1.3. Wydatki na programy, projekty lub zadania pozostałe (inne niż wymienione w pkt 1.1 i 1.2), z tego:**

Zmiany w przedsięwzięciach:

- pn. „Budowa dojazdu do węzła >>Brzeziny<< na autostradzie A1”;
- pn. „Dokumentacja dotycząca dróg stanowiących dojazdy do węzłów na S 14”;
- pn. „Program Nowe Centrum Łodzi - przebudowa infrastruktury wokół Dworca Łódź – Fabryczna”;
- pn. „Przebudowa układu drogowego wokół Multimodalnego Dworca Łódź – Fabryczna”.

Zmiany mają na celu dostosowanie planu do wartości kosztorysowej projektów z uwzględnieniem dotychczas poniesionych wydatków i zobowiązań 2015 r., których płatność przypada na rok 2016.

Zmiana w przedsięwzięciu pn. „Budowa stadionu przy Al. Piłsudskiego 138”. Zmiany wynikają z faktu, iż Generalny Wykonawca kontraktu nie zrealizował w całości Harmonogramu rzeczowo – finansowego założonego na 2015 r. Znacznie mniejsze niż zakładano wykonanie planu 2015 r. spowodowało przekroczenie zaangażowania na rok 2016. Poza tym, ze względu na fakt, iż termin zakończenia inwestycji to 24 listopada 2016 r., Wykonawca wystawi faktury końcowego rozliczenia w grudniu 2016 r. – po zakończeniu procedury odbiorów i złożeniu kompletnej dokumentacji powykonawczej. W związku z tym część płatności nastąpi w roku 2017.

„Program wykorzystania obszarów rekreacyjnych Łodzi w celu stworzenia Regionalnego Centrum Rekreacyjno - Sportowo - Konferencyjnego - etap II >>Przebudowa Stadionu Miejskiego przy Al. Unii<<”. Zmiana wynika z konieczności zapewnienia finansowania na budowę hali sportowej w kwocie odpowiadającej wartości dofinansowania z Ministerstwa Sportu i Turystyki oraz z wyposażeniem budowanego parkingu przy al. Unii Lubelskiej w dodatkowe automatyczne punkty kasowe.

Zmiana w przedsięwzięciu pn. „Budowa stadionu żużlowego”. Środki zostaną wydatkowane na procedurę wyboru Inżyniera Kontraktu.

Zmiana w przedsięwzięciu pn. „Budowa układu dróg rowerowych na terenie Miasta”. Zmiana wynika z przedłużającej się procedury przetargowej.

Zmiana w przedsięwzięciu pn. „Przebudowa dróg na osiedlu Sikawa”. Zmiana wynika z przedłużającej się procedury przetargowej oraz konieczności koordynacji prac z Wydziałem Gospodarki Komunalnej.

Zmiana w przedsięwzięciu pn. „Dom Wielopokoleniowy dla osób niespokrewnionych - uruchomienie pilotażowego budynku mieszkalnego z pulą mieszkań przystosowanych dla seniorów”. Środki zostaną przeznaczone na realizację zadania, które nie zostało wykonane w 2015 r.

Zmiana w przedsięwzięciu pn. „Miasto Kamienic”. Zmiana wynika z faktu, iż w remontowanym budynku przy ul. Tuwima 17 (Dom Otto Gehlinga) odkryto polichromie

i mazerunki. Środki przeznaczone zostaną na opracowanie nowego programu prac konserwatorskich.

Zmiana w przedsięwzięciach:

- pn. „Prace przygotowawcze do realizacji wielkokubaturowego obiektu hodowlano-wystawienniczego w Miejskim Ogrodzie Zoologicznym w Łodzi”;
- pn. „Modernizacja pomieszczeń wewnętrznych w pawilonie małych ssaków oraz rozbudowa wybiegów zewnętrznych”.

Zmiany wynikają z planowanego powołania spółki z ograniczoną odpowiedzialnością, do zadań której będzie należało prowadzenie Miejskiego Ogrodu Zoologicznego. W wyniku powołania spółki i wyjścia ze struktury JST, ulegnie zmniejszeniu zakres zadań Zarządu Zieleni Miejskiej.

Zmiana w przedsięwzięciu pn. „Przygotowanie dokumentacji projektowej remontu i przebudowy nieruchomości przy ul. Przędzalnianej 91”. Dokonuje się zmiany nazwy jednostki odpowiedzialnej za realizację ww. przedsięwzięcia.

Zmiana w przedsięwzięciu pn. „Rewitalizacja Księżego Młyna”. Dokonuje się zmiany nazwy jednostki odpowiedzialnej za realizację ww. przedsięwzięcia.

Zmiana w przedsięwzięciu pn. „Program wykorzystania obszarów rekreacyjnych w Łodzi w celu stworzenia Regionalnego Centrum Sportowo - Konferencyjnego etap I "Hala widowiskowa" - wydatki związane z rozliczeniem, nadzorem i doposażeniem obiektu - zadanie wieloletnie”. Środki zostaną przeznaczone na wykonanie fragmentu drenażu opaskowego, punktów gastronomicznych oraz przebudowę łóż.

Wprowadza się przedsięwzięcie pn. „Wykonanie kompleksowej dokumentacji technicznej i projektowej umożliwiającej przeprowadzenie termomodernizacji budynków Miejskiego Centrum Medycznego >>Bałuty<< w Łodzi”.

Jednocześnie likwiduje się przedsięwzięcie pn. „Wykonanie kompleksowej dokumentacji technicznej i projektowej umożliwiającej przeprowadzenie termomodernizacji budynków Zespołu Opieki Zdrowotnej Łódź – Bałuty”.

Zmiana wynikają ze zmiany nazwy realizatora wyżej wymienionego zadania Uchwałą Rady Miejskiej w Łodzi nr XIX/424/15 z dnia 28 października 2015 r., w wyniku której doszło do zmiany dotychczasowej nazwy placówki z Zespołu Opieki Zdrowotnej Łódź – Bałuty na Miejskie Centrum Medyczne „Bałuty” w Łodzi.

Wprowadza się przedsięwzięcie pn. „Budowa, przebudowa i renowacja budynków przy ul. Przędzalnianej nr 91”. W ramach inwestycji powstanie 21 lokali mieszkalnych o średniej powierzchni lokalu 46,8 m/kw z przeznaczeniem na lokale zamienne dla realizacji projektu pn. „Rewitalizacja Księżego Młyna”.

Wprowadza się przedsięwzięcia:

- pn. „Rewitalizacja Teatru Powszechnego w Łodzi - Polskie Centrum Komедii - Regionalne Centrum Edukacji Teatralnej”;
- pn. „Modernizacja i rozszerzenie funkcji bibliotek”;
- pn. „Nowe funkcje łódzkich domów kultury”;
- pn. „Budowanie nowoczesnego muzeum dzięki innowacyjnym rozwiązaniom. Muzeum Tradycji Niepodległościowych w Łodzi placówką kreatywną”;

– pn. „Budowa przewag konkurencyjnych poprzez poszerzenie oferty kulturalno - edukacyjnej Muzeum Kinematografii”.

Środki zostaną przeznaczone na projekty, które zostały wpisane do realizacji w ramach Zintegrowanych Inwestycji Terytorialnych, a nie zostały ujęte w projekcie budżetu na 2016 r. Przedsięwzięcia dotyczą poprawy infrastruktury i wyposażenia ww. instytucji kultury.

Wprowadza się przedsięwzięcie pn. „Modernizacja i adaptacja budynków położonych w Łodzi przy al. Kościuszki 19 i ul. Wólczańskiej 36”. Inwestycja polegać będzie na kompleksowym remoncie i renowacji zabytkowych budynków. Na parterze głównego budynku znajdującego się przy al. Kościuszki ma powstać lapidarium detalu architektonicznego Łodzi, w którym mają się znaleźć elementy architektoniczne z wyburzanych budynków oraz najnowsze plany i makiety przygotowane przez urbanistów.

Wprowadza się przedsięwzięcie pn. „Przedłużenie al. Włókniarzy od DK1, na północny zachód do węzła >>Aleksandrów Ł<< (S14)”. Realizacja zadania wynika z faktu, iż w chwili obecnej układ drogowy Miasta nie posiada dróg o parametrach pozwalających na obsługę węzłów drogi ekspresowej S14. Węzeł będzie mógł być obsługiwany dzięki nowo wybudowanej drodze będącej przedłużeniem al. Włókniarzy w kierunku północno – zachodnim.

Wprowadza się przedsięwzięcie pn. „Modernizacja i adaptacja budynków położonych w Łodzi przy ul. Wólczańskiej 121/123 dla potrzeb Straży Miejskiej oraz Centrum Zarządzania Kryzysowego”. Inwestycja będzie polegała na przebudowie, rozbudowie (nadbudowie) oraz zmianie użytkowania istniejącego zespołu budynków dawnej szkoły na funkcje biurowe. Przewiduje się również zagospodarowanie terenu, budowę dróg wewnętrznych oraz przebudowę zjazdu na ul. Wólczańską. Kompleks budynków będzie stanowił siedzibę Straży Miejskiej i Centrum Zarządzania Kryzysowego.

Zmianie ulega układ załącznika nr 2 do Wieloletniej Prognozy Finansowej. Wynika to z konieczności dostosowania kształtu ww. załącznika do wytycznych „Systemu Zarządzania Budżetami Jednostek Samorządu Terytorialnego – sprawozdawczość jednostek organizacyjnych”.

DYREKTOR  
WYDZIAŁU BUDŻETU

*M. Woźniak*  
Małgorzata Woźniak

*[Signature]*  
29.07.2016



Lp.	Wyszczególnienie	2016	2017	2018	2019	2020	2021	2022	2023	2024	2025
5.1.1.2	kwota przypadających na dany rok kwot ustawowych wyłączeń określonych w art. 243 ust. 3a ustawy	0,00	0,00	0,00	0,00	14 081 516,00	55 441 516,00	14 081 516,00	34 761 516,00	34 761 516,00	25 811 040,00
5.1.1.3	kwota przypadających na dany rok kwot ustawowych wyłączeń innych niż określone w art. 243 ustawy <sup>1</sup>	0,00	0,00	0,00	0,00	0,00	0,00	0,00	0,00	0,00	0,00
5.2	Inne rozchody niezwiązane ze spłatą długu	0,00	0,00	0,00	0,00	0,00	0,00	0,00	0,00	0,00	0,00
<b>6</b>	<b>Kwota długu</b>	<b>2 824 782 812,00</b>	<b>2 763 176 267,00</b>	<b>2 645 373 942,00</b>	<b>2 416 168 539,00</b>	<b>2 138 422 036,00</b>	<b>1 813 410 279,00</b>	<b>1 484 021 292,00</b>	<b>1 231 197 187,00</b>	<b>963 364 219,00</b>	<b>737 847 606,00</b>
<b>7</b>	<b>Kwota zobowiązań wynikających z przejęcia przez jednostkę samorządu terytorialnego zobowiązań po likwidowanych i przekształcanych jednostkach zaliczanych do sektora finansów publicznych</b>	<b>0,00</b>	<b>0,00</b>	<b>0,00</b>	<b>0,00</b>	<b>0,00</b>	<b>0,00</b>	<b>0,00</b>	<b>0,00</b>	<b>0,00</b>	<b>0,00</b>
<b>8</b>	<b>Relacja zrównoważenia wydatków bieżących, o której mowa w art. 242 ustawy</b>	<b>x</b>	<b>x</b>	<b>x</b>	<b>x</b>	<b>x</b>	<b>x</b>	<b>x</b>	<b>x</b>	<b>x</b>	<b>x</b>
8.1	Różnica między dochodami bieżącymi a wydatkami bieżącymi	255 472 514,00	257 458 145,00	277 814 638,00	320 984 558,00	369 254 634,00	405 244 937,00	441 150 761,00	473 667 035,00	502 848 632,00	530 638 656,00
8.2	Różnica między dochodami bieżącymi, skorygowanymi o środki <sup>2</sup> a wydatkami bieżącymi, pomniejszonymi <sup>3</sup> o wydatki	428 116 971,00	278 277 716,00	289 133 995,00	320 984 558,00	369 254 634,00	405 244 937,00	441 150 761,00	473 667 035,00	502 848 632,00	530 638 656,00
<b>9</b>	<b>Wskaźnik spłaty zobowiązań</b>	<b>x</b>	<b>x</b>	<b>x</b>	<b>x</b>	<b>x</b>	<b>x</b>	<b>x</b>	<b>x</b>	<b>x</b>	<b>x</b>
9.1	Wskaźnik planowanej łącznej kwoty spłaty zobowiązań, o której mowa w art. 243 ust. 1 ustawy, do dochodów, bez uwzględnienia zobowiązań związku współtworzonego przez jednostkę samorządu terytorialnego i bez uwzględniania ustawowych wyłączeń przypadających na dany rok	8,72%	9,59%	9,59%	10,12%	10,85%	11,43%	10,85%	8,24%	8,09%	6,57%
9.2	Wskaźnik planowanej łącznej kwoty spłaty zobowiązań, o której mowa w art. 243 ust. 1 ustawy, do dochodów, bez uwzględnienia zobowiązań związku współtworzonego przez jednostkę samorządu terytorialnego, po uwzględnieniu ustawowych wyłączeń przypadających na dany rok	5,50%	9,27%	9,24%	9,78%	10,14%	9,70%	10,27%	7,19%	7,11%	5,86%
9.3	Kwota zobowiązań związku współtworzonego przez jednostkę samorządu terytorialnego przypadających do spłaty w danym roku budżetowym, podlegająca doliczeniu zgodnie z art. 244 ustawy	0,00	0,00	0,00	0,00	0,00	0,00	0,00	0,00	0,00	0,00
9.4	Wskaźnik planowanej łącznej kwoty spłaty zobowiązań, o której mowa w art. 243 ust. 1 ustawy, do dochodów, po uwzględnieniu zobowiązań związku współtworzonego przez jednostkę samorządu terytorialnego oraz po uwzględnieniu ustawowych wyłączeń przypadających na dany rok	5,50%	9,27%	9,24%	9,78%	10,14%	9,70%	10,27%	7,19%	7,11%	5,86%
9.5	Wskaźnik dochodów bieżących powiększonych o dochody ze sprzedaży majątku oraz pomniejszonych o wydatki bieżące, do dochodów budżetu, ustalony dla danego roku (wskaźnik jednoroczny)	11,50%	10,37%	10,71%	11,41%	12,44%	13,09%	13,47%	13,98%	14,36%	14,49%
9.6	Dopuszczalny wskaźnik spłaty zobowiązań określony w art. 243 ustawy, po uwzględnieniu ustawowych wyłączeń, obliczony w oparciu o plan 3 kwartału roku poprzedzającego pierwszy rok prognozy (wskaźnik ustalony w oparciu o średnią arytmetyczną z 3 poprzednich lat)	11,13%	10,18%	10,45%	10,86%	10,83%	11,52%	12,31%	13,00%	13,51%	13,94%
9.6.1	Dopuszczalny wskaźnik spłaty zobowiązań określony w art. 243 ustawy, po uwzględnieniu ustawowych wyłączeń, obliczony w oparciu o wykonanie roku poprzedzającego pierwszy rok prognozy (wskaźnik ustalony w oparciu o średnią arytmetyczną z 3 poprzednich lat)	11,61%	10,65%	10,93%	10,86%	10,83%	11,52%	12,31%	13,00%	13,51%	13,94%
9.7	Informacja o spełnieniu wskaźnika spłaty zobowiązań określonego w art. 243 ustawy, po uwzględnieniu zobowiązań związku współtworzonego przez jednostkę samorządu terytorialnego oraz po uwzględnieniu ustawowych wyłączeń, obliczonego w oparciu o plan 3 kwartałów roku poprzedzającego rok budżetowy	Spełniona	Spełniona	Spełniona	Spełniona	Spełniona	Spełniona	Spełniona	Spełniona	Spełniona	Spełniona
9.7.1	Informacja o spełnieniu wskaźnika spłaty zobowiązań określonego w art. 243 ustawy, po uwzględnieniu zobowiązań związku współtworzonego przez jednostkę samorządu terytorialnego oraz po uwzględnieniu ustawowych wyłączeń, obliczonego w oparciu o wykonanie roku poprzedzającego rok budżetowy	Spełniona	Spełniona	Spełniona	Spełniona	Spełniona	Spełniona	Spełniona	Spełniona	Spełniona	Spełniona
<b>10</b>	<b>Przeznaczenie prognozowanej nadwyżki budżetowej, w tym na:</b>	<b>0,00</b>	<b>40 786 974,00</b>	<b>106 482 968,00</b>	<b>229 205 403,00</b>	<b>277 746 503,00</b>	<b>325 011 757,00</b>	<b>329 388 987,00</b>	<b>252 824 105,00</b>	<b>267 832 968,00</b>	<b>225 516 613,00</b>
10.1	Spłaty kredytów, pożyczek i wykup papierów wartościowych	0,00	40 786 974,00	106 482 968,00	229 205 403,00	277 746 503,00	325 011 757,00	329 388 987,00	252 824 105,00	267 832 968,00	225 516 613,00
<b>11</b>	<b>Informacje uzupełniające o wybranych rodzajach wydatków budżetowych</b>	<b>x</b>	<b>x</b>	<b>x</b>	<b>x</b>	<b>x</b>	<b>x</b>	<b>x</b>	<b>x</b>	<b>x</b>	<b>x</b>
11.1	Wydatki bieżące na wynagrodzenia i składki od nich naliczane	1 136 870 549,00	1 153 252 763,00	1 176 317 818,00	1 199 844 174,00	1 223 841 057,00	1 254 437 083,00	1 285 798 010,00	1 317 942 960,00	1 350 891 534,00	1 384 663 822,00
11.2	Wydatki związane z funkcjonowaniem organów jednostki samorządu terytorialnego	140 410 500,00	142 516 658,00	145 366 991,00	148 274 331,00	151 239 818,00	155 020 813,00	158 896 333,00	162 868 741,00	166 940 460,00	171 113 972,00





Lp.	Wyszczególnienie	2016	2017	2018	2019	2020	2021	2022	2023	2024	2025
<b>13</b>	<b>Kwoty dotyczące przejęcia i spłaty zobowiązań po samodzielnych publicznych zakładach opieki zdrowotnej oraz pokrycia ujemnego wyniku</b>	<b>x</b>	<b>x</b>	<b>x</b>	<b>x</b>	<b>x</b>	<b>x</b>	<b>x</b>	<b>x</b>	<b>x</b>	<b>x</b>
13.1	Kwota zobowiązań wynikających z przejęcia przez jednostkę samorządu terytorialnego zobowiązań po likwidowanych i przekształcanych samodzielnych zakładach opieki zdrowotnej	0,00	0,00	0,00	0,00	0,00	0,00	0,00	0,00	0,00	0,00
13.2	Dochody budżetowe z tytułu dotacji celowej z budżetu państwa, o której mowa w art. 196 ustawy z dnia 15 kwietnia 2011 r. o działalności leczniczej (Dz.U. Nr 112, poz. 654 z późn. zm.)	0,00	0,00	0,00	0,00	0,00	0,00	0,00	0,00	0,00	0,00
13.3	Wysokość zobowiązań podlegających umorzeniu, o którym mowa w art. 190 ustawy o działalności leczniczej	0,00	0,00	0,00	0,00	0,00	0,00	0,00	0,00	0,00	0,00
13.4	Wydatki na spłatę przejętych zobowiązań samodzielnego publicznego zakładu opieki zdrowotnej przekształconego na zasadach określonych w przepisach o działalności leczniczej	0,00	0,00	0,00	0,00	0,00	0,00	0,00	0,00	0,00	0,00
13.5	Wydatki na spłatę przejętych zobowiązań samodzielnego publicznego zakładu opieki zdrowotnej likwidowanego na zasadach określonych w przepisach o działalności leczniczej	1 150 000,00	0,00	0,00	0,00	0,00	0,00	0,00	0,00	0,00	0,00
13.6	Wydatki na spłatę zobowiązań samodzielnego publicznego zakładu opieki zdrowotnej przejętych do końca 2011 r. na podstawie przepisów o zakładach opieki zdrowotnej	0,00	0,00	0,00	0,00	0,00	0,00	0,00	0,00	0,00	0,00
13.7	Wydatki bieżące na pokrycie ujemnego wyniku finansowego samodzielnego publicznego zakładu opieki zdrowotnej	0,00	0,00	0,00	0,00	0,00	0,00	0,00	0,00	0,00	0,00
<b>14</b>	<b>Dane uzupełniające o długi i jego spłacie</b>	<b>x</b>	<b>x</b>	<b>x</b>	<b>x</b>	<b>x</b>	<b>x</b>	<b>x</b>	<b>x</b>	<b>x</b>	<b>x</b>
14.1	Spłaty rat kapitałowych oraz wykup papierów wartościowych, o których mowa w poz. 5.1., wynikające wyłącznie z tytułu zobowiązań już zaciągniętych	206 202 596,00	195 204 668,00	193 804 668,00	228 855 403,00	277 396 503,00	316 161 757,00	320 538 987,00	217 184 480,00	216 922 874,00	174 606 519,00
14.2	Kwota długu, którego planowana spłata dokona się z wydatków budżetu	0,00	0,00	0,00	0,00	0,00	0,00	0,00	0,00	0,00	0,00
14.3	Wydatki zmniejszające dług, w tym:	0,00	0,00	0,00	0,00	0,00	0,00	0,00	0,00	0,00	0,00
14.3.1	spłata zobowiązań wymagalnych z lat poprzednich, innych niż w poz. 14.3.3	0,00	0,00	0,00	0,00	0,00	0,00	0,00	0,00	0,00	0,00
14.3.2	związane z umowami zaliczanymi do tytułów dłużnych wliczanych do państwowego długu publicznego	0,00	0,00	0,00	0,00	0,00	0,00	0,00	0,00	0,00	0,00
14.3.3	wypłaty z tytułu wymagalnych poręczeń i gwarancji	0,00	0,00	0,00	0,00	0,00	0,00	0,00	0,00	0,00	0,00
14.4	Wynik operacji niekasowych wpływających na kwotę długu (m.in. umorzenia, różnice kursowe)	-2 212 639,00	0,00	0,00	0,00	0,00	0,00	0,00	0,00	0,00	0,00
<b>15.</b>	<b>Dane dotyczące emitowanych obligacji przychodowych</b>	<b>x</b>	<b>x</b>	<b>x</b>	<b>x</b>	<b>x</b>	<b>x</b>	<b>x</b>	<b>x</b>	<b>x</b>	<b>x</b>
15.1	Środki z przedsięwzięcia gromadzone na rachunku bankowym, w tym:	0,00	0,00	0,00	0,00	0,00	0,00	0,00	0,00	0,00	0,00
15.1.1	środki na zaspokojenie roszczeń obligatariuszy	0,00	0,00	0,00	0,00	0,00	0,00	0,00	0,00	0,00	0,00
15.2	Wydatki bieżące z tytułu świadczenia emitenta należnego obligatariuszom, niewzglądane w limicie spłaty zobowiązań, o którym mowa w art. 243 ustawy	0,00	0,00	0,00	0,00	0,00	0,00	0,00	0,00	0,00	0,00
<b>16</b>	<b>Stopnie niezachowania relacji określonych w art. 242-244 ustawy w przypadku określonym w .....* ustawy</b>	<b>x</b>	<b>x</b>	<b>x</b>	<b>x</b>	<b>x</b>	<b>x</b>	<b>x</b>	<b>x</b>	<b>x</b>	<b>x</b>
16.1	Stopień niezachowania relacji zrównoważenia wydatków bieżących, o której mowa w poz. 8.2	x	x	x	x	x	x	x	x	x	x
16.2	Stopień niezachowania wskaźnika spłaty zobowiązań, o którym mowa w poz. 9.7	x	x	x	x	x	x	x	x	x	x
16.3	Stopień niezachowania wskaźnika spłaty zobowiązań, o którym mowa w poz. 9.7.1	x	x	x	x	x	x	x	x	x	x

<sup>1</sup> W pozycji wykazuje się w szczególności wyłączenia wynikające z art. 36 ustawy z dnia 7 grudnia 2012 r. o zmianie niektórych ustaw w związku z realizacją ustawy budżetowej (Dz. U. poz. 1456 oraz z 2013 r. poz. 1199) oraz kwoty wykupu obligacji przychodowych.

<sup>2</sup> Skorygowanie o środki określone w przepisach dotyczy w szczególności powiększenia o nadwyżkę budżetową z lat ubiegłych, zgodnie z art. 242 ustawy.

<sup>3</sup> Pomniejszenie wydatków bieżących, zgodnie z art. 36 ust. 1 pkt 1 ustawy z dnia 7 grudnia 2012 r. o zmianie niektórych ustaw w związku z realizacją ustawy budżetowej, dotyczy lat 2013-2015.

\* Należy wskazać jedną z następujących podstaw prawnych: art. 240a ust. 4/art. 240a ust. 8/art. 240b ustawy określającą procedurę, jaką objęta jest jednostka samorządu terytorialnego.



Lp.	Wyszczególnienie	2026	2027	2028	2029	2030	2031	2032	2033	2034
5.1.1.2	kwota przypadających na dany rok kwot ustawowych wyłączeń określonych w art. 243 ust. 3a ustawy	14 081 522,00	3 428 571,00	3 428 571,00	3 428 571,00	3 428 571,00	3 428 571,00	3 428 571,00	3 428 571,00	3 428 571,00
5.1.1.3	kwota przypadających na dany rok kwot ustawowych wyłączeń innych niż określone w art. 243 ustawy <sup>1</sup>	0,00	0,00	0,00	0,00	0,00	0,00	0,00	0,00	0,00
5.2	Inne rozchody niezwiązane ze spłatą długu	0,00	0,00	0,00	0,00	0,00	0,00	0,00	0,00	0,00
<b>6</b>	<b>Kwota długu</b>	<b>554 279 418,00</b>	<b>428 204 560,00</b>	<b>338 085 979,00</b>	<b>285 837 865,00</b>	<b>231 666 674,00</b>	<b>196 500 003,00</b>	<b>174 666 670,00</b>	<b>152 833 337,00</b>	<b>131 000 004,00</b>
<b>7</b>	<b>Kwota zobowiązań wynikających z przejęcia przez jednostkę samorządu terytorialnego zobowiązań po likwidowanych i przekształcanych jednostkach zaliczanych do sektora finansów publicznych</b>	<b>0,00</b>	<b>0,00</b>	<b>0,00</b>	<b>0,00</b>	<b>0,00</b>	<b>0,00</b>	<b>0,00</b>	<b>0,00</b>	<b>0,00</b>
<b>8</b>	<b>Relacja zrównoważenia wydatków bieżących, o której mowa w art. 242 ustawy</b>	<b>x</b>	<b>x</b>	<b>x</b>	<b>x</b>	<b>x</b>	<b>x</b>	<b>x</b>	<b>x</b>	<b>x</b>
8.1	Różnica między dochodami bieżącymi a wydatkami bieżącymi	556 853 392,00	581 132 044,00	603 643 675,00	621 977 183,00	639 852 293,00	657 754 576,00	673 730 018,00	689 768 234,00	704 540 418,00
8.2	Różnica między dochodami bieżącymi, skorygowanymi o środki <sup>2</sup> a wydatkami bieżącymi, pomniejszonymi <sup>3</sup> o wydatki	556 853 392,00	581 132 044,00	603 643 675,00	621 977 183,00	639 852 293,00	657 754 576,00	673 730 018,00	689 768 234,00	704 540 418,00
<b>9</b>	<b>Wskaźnik spłaty zobowiązań</b>	<b>x</b>	<b>x</b>	<b>x</b>	<b>x</b>	<b>x</b>	<b>x</b>	<b>x</b>	<b>x</b>	<b>x</b>
9.1	Wskaźnik planowanej łącznej kwoty spłaty zobowiązań, o której mowa w art. 243 ust. 1 ustawy, do dochodów, bez uwzględnienia zobowiązań związku współtworzonego przez jednostkę samorządu terytorialnego i bez uwzględniania ustawowych wyłączeń przypadających na dany rok	5,17%	3,52%	2,49%	1,51%	1,46%	0,97%	0,64%	0,61%	0,57%
9.2	Wskaźnik planowanej łącznej kwoty spłaty zobowiązań, o której mowa w art. 243 ust. 1 ustawy, do dochodów, bez uwzględnienia zobowiązań związku współtworzonego przez jednostkę samorządu terytorialnego, po uwzględnieniu ustawowych wyłączeń przypadających na dany rok	4,77%	3,38%	2,37%	1,39%	1,35%	0,87%	0,55%	0,51%	0,48%
9.3	Kwota zobowiązań związku współtworzonego przez jednostkę samorządu terytorialnego przypadających do spłaty w danym roku budżetowym, podlegająca doliczeniu zgodnie z art. 244 ustawy	0,00	0,00	0,00	0,00	0,00	0,00	0,00	0,00	0,00
9.4	Wskaźnik planowanej łącznej kwoty spłaty zobowiązań, o której mowa w art. 243 ust. 1 ustawy, do dochodów, po uwzględnieniu zobowiązań związku współtworzonego przez jednostkę samorządu terytorialnego oraz po uwzględnieniu ustawowych wyłączeń przypadających na dany rok	4,77%	3,38%	2,37%	1,39%	1,35%	0,87%	0,55%	0,51%	0,48%
9.5	Wskaźnik dochodów bieżących powiększonych o dochody ze sprzedaży majątku oraz pomniejszonych o wydatki bieżące, do dochodów budżetu, ustalony dla danego roku (wskaźnik jednoroczny)	14,76%	14,96%	14,92%	14,97%	15,00%	15,02%	14,99%	14,96%	14,90%
9.6	Dopuszczalny wskaźnik spłaty zobowiązań określony w art. 243 ustawy, po uwzględnieniu ustawowych wyłączeń, obliczony w oparciu o plan 3 kwartału roku poprzedzającego pierwszy rok prognozy (wskaźnik ustalony w oparciu o średnią arytmetyczną z 3 poprzednich lat)	14,28%	14,54%	14,74%	14,88%	14,95%	14,96%	15,00%	15,00%	14,99%
9.6.1	Dopuszczalny wskaźnik spłaty zobowiązań określony w art. 243 ustawy, po uwzględnieniu ustawowych wyłączeń, obliczony w oparciu o wykonanie roku poprzedzającego pierwszy rok prognozy (wskaźnik ustalony w oparciu o średnią arytmetyczną z 3 poprzednich lat)	14,28%	14,54%	14,74%	14,88%	14,95%	14,96%	15,00%	15,00%	14,99%
9.7	Informacja o spełnieniu wskaźnika spłaty zobowiązań określonego w art. 243 ustawy, po uwzględnieniu zobowiązań związku współtworzonego przez jednostkę samorządu terytorialnego oraz po uwzględnieniu ustawowych wyłączeń, obliczonego w oparciu o plan 3 kwartałów roku poprzedzającego rok budżetowy	Spełniona	Spełniona	Spełniona	Spełniona	Spełniona	Spełniona	Spełniona	Spełniona	Spełniona
9.7.1	Informacja o spełnieniu wskaźnika spłaty zobowiązań określonego w art. 243 ustawy, po uwzględnieniu zobowiązań związku współtworzonego przez jednostkę samorządu terytorialnego oraz po uwzględnieniu ustawowych wyłączeń, obliczonego w oparciu o wykonanie roku poprzedzającego rok budżetowy	Spełniona	Spełniona	Spełniona	Spełniona	Spełniona	Spełniona	Spełniona	Spełniona	Spełniona
<b>10</b>	<b>Przeznaczenie prognozowanej nadwyżki budżetowej, w tym na:</b>	<b>183 568 188,00</b>	<b>126 074 858,00</b>	<b>90 118 581,00</b>	<b>52 248 114,00</b>	<b>54 171 191,00</b>	<b>35 166 671,00</b>	<b>21 833 333,00</b>	<b>21 833 333,00</b>	<b>21 833 333,00</b>
10.1	Spłaty kredytów, pożyczek i wykup papierów wartościowych	183 568 188,00	126 074 858,00	90 118 581,00	52 248 114,00	54 171 191,00	35 166 671,00	21 833 333,00	21 833 333,00	21 833 333,00
<b>11</b>	<b>Informacje uzupełniające o wybranych rodzajach wydatków budżetowych</b>	<b>x</b>	<b>x</b>	<b>x</b>	<b>x</b>	<b>x</b>	<b>x</b>	<b>x</b>	<b>x</b>	<b>x</b>
11.1	Wydatki bieżące na wynagrodzenia i składki od nich naliczane	1 419 280 418,00	1 454 762 428,00	1 491 131 489,00	1 528 409 776,00	1 566 620 020,00	1 605 785 521,00	1 645 930 159,00	1 687 078 413,00	1 729 255 373,00
11.2	Wydatki związane z funkcjonowaniem organów jednostki samorządu terytorialnego	175 391 821,00	179 776 617,00	184 271 032,00	188 877 808,00	193 599 753,00	198 439 747,00	203 400 741,00	208 485 760,00	213 697 904,00



Lp.	Wyszczególnienie	2026	2027	2028	2029	2030	2031	2032	2033	2034
<b>13</b>	<b>Kwoty dotyczące przejęcia i spłaty zobowiązań po samodzielnych publicznych zakładach opieki zdrowotnej oraz pokrycia ujemnego wyniku</b>	<b>x</b>	<b>x</b>	<b>x</b>	<b>x</b>	<b>x</b>	<b>x</b>	<b>x</b>	<b>x</b>	<b>x</b>
13.1	Kwota zobowiązań wynikających z przejęcia przez jednostkę samorządu terytorialnego zobowiązań po likwidowanych i przekształcanych samodzielnych zakładach opieki zdrowotnej	0,00	0,00	0,00	0,00	0,00	0,00	0,00	0,00	0,00
13.2	Dochody budżetowe z tytułu dotacji celowej z budżetu państwa, o której mowa w art. 196 ustawy z dnia 15 kwietnia 2011 r. o działalności leczniczej (Dz.U. Nr 112, poz. 654 z późn. zm.)	0,00	0,00	0,00	0,00	0,00	0,00	0,00	0,00	0,00
13.3	Wysokość zobowiązań podlegających umorzeniu, o którym mowa w art. 190 ustawy o działalności leczniczej	0,00	0,00	0,00	0,00	0,00	0,00	0,00	0,00	0,00
13.4	Wydatki na spłatę przejętych zobowiązań samodzielnego publicznego zakładu opieki zdrowotnej przekształconego na zasadach określonych w przepisach o działalności leczniczej	0,00	0,00	0,00	0,00	0,00	0,00	0,00	0,00	0,00
13.5	Wydatki na spłatę przejętych zobowiązań samodzielnego publicznego zakładu opieki zdrowotnej likwidowanego na zasadach określonych w przepisach o działalności leczniczej	0,00	0,00	0,00	0,00	0,00	0,00	0,00	0,00	0,00
13.6	Wydatki na spłatę zobowiązań samodzielnego publicznego zakładu opieki zdrowotnej przejętych do końca 2011 r. na podstawie przepisów o zakładach opieki zdrowotnej	0,00	0,00	0,00	0,00	0,00	0,00	0,00	0,00	0,00
13.7	Wydatki bieżące na pokrycie ujemnego wyniku finansowego samodzielnego publicznego zakładu opieki zdrowotnej	0,00	0,00	0,00	0,00	0,00	0,00	0,00	0,00	0,00
<b>14</b>	<b>Dane uzupełniające o długi i jego spłacie</b>	<b>x</b>	<b>x</b>	<b>x</b>	<b>x</b>	<b>x</b>	<b>x</b>	<b>x</b>	<b>x</b>	<b>x</b>
14.1	Spłaty rat kapitałowych oraz wykup papierów wartościowych, o których mowa w poz. 5.1., wynikające wyłącznie z tytułu zobowiązań już zaciągniętych	132 658 094,00	75 514 766,00	66 348 114,00	43 748 114,00	45 671 191,00	26 666 671,00	13 333 333,00	13 333 333,00	13 333 333,00
14.2	Kwota długu, którego planowana spłata dokona się z wydatków budżetu	0,00	0,00	0,00	0,00	0,00	0,00	0,00	0,00	0,00
14.3	Wydatki zmniejszające dług, w tym:	0,00	0,00	0,00	0,00	0,00	0,00	0,00	0,00	0,00
14.3.1	spłata zobowiązań wymagalnych z lat poprzednich, innych niż w poz. 14.3.3	0,00	0,00	0,00	0,00	0,00	0,00	0,00	0,00	0,00
14.3.2	związane z umowami zaliczanymi do tytułów dłużnych wliczanych do państwowego długu publicznego	0,00	0,00	0,00	0,00	0,00	0,00	0,00	0,00	0,00
14.3.3	wypłaty z tytułu wymagalnych poręczeń i gwarancji	0,00	0,00	0,00	0,00	0,00	0,00	0,00	0,00	0,00
14.4	Wynik operacji niekasowych wpływających na kwotę długu (m.in. umorzenia, różnice kursowe)	0,00	0,00	0,00	0,00	0,00	0,00	0,00	0,00	0,00
<b>15.</b>	<b>Dane dotyczące emitowanych obligacji przychodowych</b>	<b>x</b>	<b>x</b>	<b>x</b>	<b>x</b>	<b>x</b>	<b>x</b>	<b>x</b>	<b>x</b>	<b>x</b>
15.1	Środki z przedsięwzięcia gromadzone na rachunku bankowym, w tym:	0,00	0,00	0,00	0,00	0,00	0,00	0,00	0,00	0,00
15.1.1	środki na zaspokojenie roszczeń obligatariuszy	0,00	0,00	0,00	0,00	0,00	0,00	0,00	0,00	0,00
15.2	Wydatki bieżące z tytułu świadczenia emitenta należnego obligatariuszom, niewzglądane w limicie spłaty zobowiązań, o którym mowa w art. 243 ustawy	0,00	0,00	0,00	0,00	0,00	0,00	0,00	0,00	0,00
<b>16</b>	<b>Stopnie niezachowania relacji określonych w art. 242-244 ustawy w przypadku określonym w .....* ustawy</b>	<b>x</b>	<b>x</b>	<b>x</b>	<b>x</b>	<b>x</b>	<b>x</b>	<b>x</b>	<b>x</b>	<b>x</b>
16.1	Stopień niezachowania relacji zrównoważenia wydatków bieżących, o której mowa w poz. 8.2	x	x	x	x	x	x	x	x	x
16.2	Stopień niezachowania wskaźnika spłaty zobowiązań, o którym mowa w poz. 9.7	x	x	x	x	x	x	x	x	x
16.3	Stopień niezachowania wskaźnika spłaty zobowiązań, o którym mowa w poz. 9.7.1	x	x	x	x	x	x	x	x	x

<sup>1</sup> W pozycji wykazuje się w szczególności wyłączenia wynikające z art. 36 ustawy z dnia 7 grudnia 2012 r. o zmianie niektórych ustaw w związku z realizacją ustawy budżetowej (Dz. U. poz. 1456 oraz z 2013 r. poz. 1199) oraz kwoty wykupu obligacji przychodowych.

<sup>2</sup> Skorygowanie o środki określone w przepisach dotyczy w szczególności powiększenia o nadwyżkę budżetową z lat ubiegłych, zgodnie z art. 242 ustawy.

<sup>3</sup> Pomniejszenie wydatków bieżących, zgodnie z art. 36 ust. 1 pkt 1 ustawy z dnia 7 grudnia 2012 r. o zmianie niektórych ustaw w związku z realizacją ustawy budżetowej, dotyczy lat 2013-2015.

\* Należy wskazać jedną z następujących podstaw prawnych: art. 240a ust. 4/art. 240a ust. 8/art. 240b ustawy określającą procedurę, jaką objęta jest jednostka samorządu terytorialnego.



Lp.	Wyszczególnienie	2035	2036	2037	2038	2039	2040
5.1.1.2	kwota przypadających na dany rok kwot ustawowych wyłączeń określonych w art. 243 ust. 3a ustawy	3 428 571,00	3 428 571,00	3 428 571,00	3 428 571,00	3 428 571,00	3 428 580,00
5.1.1.3	kwota przypadających na dany rok kwot ustawowych wyłączeń innych niż określone w art. 243 ustawy <sup>1</sup>	0,00	0,00	0,00	0,00	0,00	0,00
5.2	Inne rozchody niezwiązane ze spłatą długu	0,00	0,00	0,00	0,00	0,00	0,00
<b>6</b>	<b>Kwota długu</b>	<b>109 166 671,00</b>	<b>87 333 338,00</b>	<b>65 500 005,00</b>	<b>43 666 672,00</b>	<b>21 833 339,00</b>	<b>0,00</b>
<b>7</b>	<b>Kwota zobowiązań wynikających z przejęcia przez jednostkę samorządu terytorialnego zobowiązań po likwidowanych i przekształcanych jednostkach zaliczanych do sektora finansów publicznych</b>	<b>0,00</b>	<b>0,00</b>	<b>0,00</b>	<b>0,00</b>	<b>0,00</b>	<b>0,00</b>
<b>8</b>	<b>Relacja zrównoważenia wydatków bieżących, o której mowa w art. 242 ustawy</b>	<b>x</b>	<b>x</b>	<b>x</b>	<b>x</b>	<b>x</b>	<b>x</b>
8.1	Różnica między dochodami bieżącymi a wydatkami bieżącymi	717 926 370,00	729 804 437,00	741 854 401,00	754 078 992,00	764 590 893,00	775 194 159,00
8.2	Różnica między dochodami bieżącymi, skorygowanymi o środki <sup>2</sup> a wydatkami bieżącymi, pomniejszonymi <sup>3</sup> o wydatki	717 926 370,00	729 804 437,00	741 854 401,00	754 078 992,00	764 590 893,00	775 194 159,00
<b>9</b>	<b>Wskaźnik spłaty zobowiązań</b>	<b>x</b>	<b>x</b>	<b>x</b>	<b>x</b>	<b>x</b>	<b>x</b>
9.1	Wskaźnik planowanej łącznej kwoty spłaty zobowiązań, o której mowa w art. 243 ust. 1 ustawy, do dochodów, bez uwzględnienia zobowiązań związku współtworzonego przez jednostkę samorządu terytorialnego i bez uwzględniania ustawowych wyłączeń przypadających na dany rok	0,54%	0,51%	0,47%	0,44%	0,42%	0,39%
9.2	Wskaźnik planowanej łącznej kwoty spłaty zobowiązań, o której mowa w art. 243 ust. 1 ustawy, do dochodów, bez uwzględnienia zobowiązań związku współtworzonego przez jednostkę samorządu terytorialnego, po uwzględnieniu ustawowych wyłączeń przypadających na dany rok	0,46%	0,43%	0,40%	0,38%	0,35%	0,33%
9.3	Kwota zobowiązań związku współtworzonego przez jednostkę samorządu terytorialnego przypadających do spłaty w danym roku budżetowym, podlegająca doliczeniu zgodnie z art. 244 ustawy	0,00	0,00	0,00	0,00	0,00	0,00
9.4	Wskaźnik planowanej łącznej kwoty spłaty zobowiązań, o której mowa w art. 243 ust. 1 ustawy, do dochodów, po uwzględnieniu zobowiązań związku współtworzonego przez jednostkę samorządu terytorialnego oraz po uwzględnieniu ustawowych wyłączeń przypadających na dany rok	0,46%	0,43%	0,40%	0,38%	0,35%	0,33%
9.5	Wskaźnik dochodów bieżących powiększonych o dochody ze sprzedaży majątku oraz pomniejszonych o wydatki bieżące, do dochodów budżetu, ustalony dla danego roku (wskaźnik jednoroczny)	14,49%	14,38%	14,27%	14,01%	13,88%	13,75%
9.6	Dopuszczalny wskaźnik spłaty zobowiązań określony w art. 243 ustawy, po uwzględnieniu ustawowych wyłączeń, obliczony w oparciu o plan 3 kwartału roku poprzedzającego pierwszy rok prognozy (wskaźnik ustalony w oparciu o średnią arytmetyczną z 3 poprzednich lat)	14,95%	14,78%	14,59%	14,38%	14,22%	14,05%
9.6.1	Dopuszczalny wskaźnik spłaty zobowiązań określony w art. 243 ustawy, po uwzględnieniu ustawowych wyłączeń, obliczony w oparciu o wykonanie roku poprzedzającego pierwszy rok prognozy (wskaźnik ustalony w oparciu o średnią arytmetyczną z 3 poprzednich lat)	14,95%	14,78%	14,59%	14,38%	14,22%	14,05%
9.7	Informacja o spełnieniu wskaźnika spłaty zobowiązań określonego w art. 243 ustawy, po uwzględnieniu zobowiązań związku współtworzonego przez jednostkę samorządu terytorialnego oraz po uwzględnieniu ustawowych wyłączeń, obliczonego w oparciu o plan 3 kwartałów roku poprzedzającego rok budżetowy	Spełniona	Spełniona	Spełniona	Spełniona	Spełniona	Spełniona
9.7.1	Informacja o spełnieniu wskaźnika spłaty zobowiązań określonego w art. 243 ustawy, po uwzględnieniu zobowiązań związku współtworzonego przez jednostkę samorządu terytorialnego oraz po uwzględnieniu ustawowych wyłączeń, obliczonego w oparciu o wykonanie roku poprzedzającego rok budżetowy	Spełniona	Spełniona	Spełniona	Spełniona	Spełniona	Spełniona
<b>10</b>	<b>Przeznaczenie prognozowanej nadwyżki budżetowej, w tym na:</b>	<b>21 833 333,00</b>	<b>21 833 333,00</b>	<b>21 833 333,00</b>	<b>21 833 333,00</b>	<b>21 833 333,00</b>	<b>21 833 339,00</b>
10.1	Spłaty kredytów, pożyczek i wykup papierów wartościowych	21 833 333,00	21 833 333,00	21 833 333,00	21 833 333,00	21 833 333,00	21 833 339,00
<b>11</b>	<b>Informacje uzupełniające o wybranych rodzajach wydatków budżetowych</b>	<b>x</b>	<b>x</b>	<b>x</b>	<b>x</b>	<b>x</b>	<b>x</b>
11.1	Wydatki bieżące na wynagrodzenia i składki od nich naliczane	1 772 486 757,00	1 816 798 926,00	1 862 218 899,00	1 908 774 371,00	1 956 493 730,00	2 005 406 073,00
11.2	Wydatki związane z funkcjonowaniem organów jednostki samorządu terytorialnego	219 040 352,00	224 516 361,00	230 129 270,00	235 882 502,00	241 779 565,00	247 824 054,00





Lp.	Wyszczególnienie	2035	2036	2037	2038	2039	2040
<b>13</b>	<b>Kwoty dotyczące przejęcia i spłaty zobowiązań po samodzielnych publicznych zakładach opieki zdrowotnej oraz pokrycia ujemnego wyniku</b>	<b>x</b>	<b>x</b>	<b>x</b>	<b>x</b>	<b>x</b>	<b>x</b>
13.1	Kwota zobowiązań wynikających z przejęcia przez jednostkę samorządu terytorialnego zobowiązań po likwidowanych i przekształcanych samodzielnych zakładach opieki zdrowotnej	0,00	0,00	0,00	0,00	0,00	0,00
13.2	Dochody budżetowe z tytułu dotacji celowej z budżetu państwa, o której mowa w art. 196 ustawy z dnia 15 kwietnia 2011 r. o działalności leczniczej (Dz.U. Nr 112, poz. 654 z późn. zm.)	0,00	0,00	0,00	0,00	0,00	0,00
13.3	Wysokość zobowiązań podlegających umorzeniu, o którym mowa w art. 190 ustawy o działalności leczniczej	0,00	0,00	0,00	0,00	0,00	0,00
13.4	Wydatki na spłatę przejętych zobowiązań samodzielnego publicznego zakładu opieki zdrowotnej przekształconego na zasadach określonych w przepisach o działalności leczniczej	0,00	0,00	0,00	0,00	0,00	0,00
13.5	Wydatki na spłatę przejętych zobowiązań samodzielnego publicznego zakładu opieki zdrowotnej likwidowanego na zasadach określonych w przepisach o działalności leczniczej	0,00	0,00	0,00	0,00	0,00	0,00
13.6	Wydatki na spłatę zobowiązań samodzielnego publicznego zakładu opieki zdrowotnej przejętych do końca 2011 r. na podstawie przepisów o zakładach opieki zdrowotnej	0,00	0,00	0,00	0,00	0,00	0,00
13.7	Wydatki bieżące na pokrycie ujemnego wyniku finansowego samodzielnego publicznego zakładu opieki zdrowotnej	0,00	0,00	0,00	0,00	0,00	0,00
<b>14</b>	<b>Dane uzupełniające o długi i jego spłacie</b>	<b>x</b>	<b>x</b>	<b>x</b>	<b>x</b>	<b>x</b>	<b>x</b>
14.1	Spłaty rat kapitałowych oraz wykup papierów wartościowych, o których mowa w poz. 5.1., wynikające wyłącznie z tytułu zobowiązań już zaciągniętych	13 333 333,00	13 333 333,00	13 333 333,00	13 333 333,00	13 333 333,00	13 333 339,00
14.2	Kwota długu, którego planowana spłata dokona się z wydatków budżetu	0,00	0,00	0,00	0,00	0,00	0,00
14.3	Wydatki zmniejszające dług, w tym:	0,00	0,00	0,00	0,00	0,00	0,00
14.3.1	spłata zobowiązań wymagalnych z lat poprzednich, innych niż w poz. 14.3.3	0,00	0,00	0,00	0,00	0,00	0,00
14.3.2	związane z umowami zaliczanymi do tytułów dłużnych wliczanych do państwowego długu publicznego	0,00	0,00	0,00	0,00	0,00	0,00
14.3.3	wypłaty z tytułu wymagalnych poręczeń i gwarancji	0,00	0,00	0,00	0,00	0,00	0,00
14.4	Wynik operacji niekasowych wpływających na kwotę długu (m.in. umorzenia, różnice kursowe)	0,00	0,00	0,00	0,00	0,00	0,00
<b>15.</b>	<b>Dane dotyczące emitowanych obligacji przychodowych</b>	<b>x</b>	<b>x</b>	<b>x</b>	<b>x</b>	<b>x</b>	<b>x</b>
15.1	Środki z przedsięwzięcia gromadzone na rachunku bankowym, w tym:	0,00	0,00	0,00	0,00	0,00	0,00
15.1.1	środki na zaspokojenie roszczeń obligatariuszy	0,00	0,00	0,00	0,00	0,00	0,00
15.2	Wydatki bieżące z tytułu świadczenia emitenta należnego obligatariuszom, niewzglądane w limicie spłaty zobowiązań, o którym mowa w art. 243 ustawy	0,00	0,00	0,00	0,00	0,00	0,00
<b>16</b>	<b>Stopnie niezachowania relacji określonych w art. 242-244 ustawy w przypadku określonym w .....* ustawy</b>	<b>x</b>	<b>x</b>	<b>x</b>	<b>x</b>	<b>x</b>	<b>x</b>
16.1	Stopień niezachowania relacji zrównoważenia wydatków bieżących, o której mowa w poz. 8.2	x	x	x	x	x	x
16.2	Stopień niezachowania wskaźnika spłaty zobowiązań, o którym mowa w poz. 9.7	x	x	x	x	x	x
16.3	Stopień niezachowania wskaźnika spłaty zobowiązań, o którym mowa w poz. 9.7.1	x	x	x	x	x	x

<sup>1</sup> W pozycji wykazuje się w szczególności wyłączenia wynikające z art. 36 ustawy z dnia 7 grudnia 2012 r. o zmianie niektórych ustaw w związku z realizacją ustawy budżetowej (Dz. U. poz. 1456 oraz z 2013 r. poz. 1199) oraz kwoty wykupu obligacji przychodowych.

<sup>2</sup> Skorygowanie o środki określone w przepisach dotyczy w szczególności powiększenia o nadwyżkę budżetową z lat ubiegłych, zgodnie z art. 242 ustawy.

<sup>3</sup> Pomniejszenie wydatków bieżących, zgodnie z art. 36 ust. 1 pkt 1 ustawy z dnia 7 grudnia 2012 r. o zmianie niektórych ustaw w związku z realizacją ustawy budżetowej, dotyczy lat 2013-2015.

\* Należy wskazać jedną z następujących podstaw prawnych: art. 240a ust. 4/art. 240a ust. 8/art. 240b ustawy określającą procedurę, jaką objęta jest jednostka samorządu terytorialnego.

**Załącznik Nr 2**  
**do uchwały Nr**  
**Rady Miejskiej w Łodzi**  
**z dnia**

**Wykaz przedsięwzięć na lata 2016-2019 i lata następne****kwoty (w zł)**

Lp	Nazwa i cel (2)	Jednostka odpowiedzialna lub koordynująca program	Okres realizacji programu		Łączne nakłady finansowe (1)					
			od	do		2016	2017	2018	2019	2020
1	2	3	4	5	6	7	8	9	10	
1.	Wydatki na przedsięwzięcia ogółem (1.1 +1.2+1.3) z tego:				13 589 632 386	1 125 101 657	896 314 134	842 148 795	744 878 452	574 495 859
1.a	- wydatki bieżące				11 119 831 716	605 874 209	601 084 372	604 174 541	608 591 337	447 162 050
1.b	- wydatki majątkowe				2 469 800 670	519 227 448	295 229 762	237 974 254	136 287 115	127 333 809
1.1.	Wydatki na programy, projekty lub zadania związane z programami realizowanymi z udziałem środków, o których mowa w art. 5 ust. 1 pkt 2 i 3 ustawy z dnia 27 sierpnia 2009 r. o finansach publicznych (Dz. U. z 2013 r. poz. 885 z późn. zm.) z tego:									
1.1.1.	- wydatki bieżące				12 416 105	5 179 648	1 499 747	138 300	91 094	108 289
1.1.1.1	DiverCITY - miasto dla wszystkich <u>Cel:</u> Infrastruktura i środowisko - rewitalizacja	Urząd Miasta Łodzi Biuro ds. Rewitalizacji i Rozwoju Zabudowy Miasta	2015	2016	115 900	99 503	0	0	0	0
1.1.1.2	Informatyczne usługi przestrzenne w rewitalizowanej strefie wielkomiejskiej miasta łodzi - wydatki bieżące (*) (1) <u>Cel:</u> Przestrzeń i środowisko - rewitalizacja śródmieścia	Łódzki Ośrodek Geodezji	2016	2022	652 787	43 978	73 210	112 760	91 094	108 289
1.1.1.3	Łódź kontra choroby wątroby <u>Cel:</u> Przestrzeń i środowisko - zielona, uporządkowana Łódź	Urząd Miasta Łodzi Wydział Zdrowia i Spraw Społecznych	2015	2016	2 661 350	1 546 923	0	0	0	0
1.1.1.4	OdNowa - aktywizacja społeczno - zawodowa podopiecznych TPBA z Łodzi (*) (2) <u>Cel:</u> Społeczeństwo i kultura - Miasto - dobro wspólne	Urząd Miasta Łodzi Biuro Promocji Zatrudnienia i Obsługi Działalności Gospodarczej	2016	2017	706 471	458 738	247 733	0	0	0
1.1.1.5	Opracowanie modelu prowadzenia rewitalizacji obszarów miejskich na wybranym obszarze w mieście łodzi <u>Cel:</u> Infrastruktura i środowisko - rewitalizacja	Urząd Miasta Łodzi Biuro ds. Rewitalizacji i Rozwoju Zabudowy Miasta	2014	2016	3 964 000	897 452	0	0	0	0



Lp	Nazwa i cel (2)	Jednostka odpowiedzialna lub koordynująca program	Okres realizacji programu		Łączne nakłady finansowe (1)					
			od	do		2016	2017	2018	2019	2020
1	2	3	4	5	6	7	8	9	10	
1.1.1.6	Pomysł na siebie (*) (3) <u>Cel:</u> Społeczeństwo i kultura - Miasto - dobro wspólne	Urząd Miasta Łodzi Biuro Promocji Zatrudnienia i Obsługi Działalności Gospodarczej	2016	2017	737 162	269 013	468 149	0	0	0
1.1.1.7	Projekt "Akcja!" ("Action!") <u>Cel:</u> Społeczeństwo i kultura - Łódź ucząca się	Urząd Miasta Łodzi Wydział Edukacji	2015	2017	124 019	89 404	30 395	0	0	0
1.1.1.8	Projekt "Aktywizacja zawodowa nauczycieli" <u>Cel:</u> Społeczeństwo i kultura - Łódź ucząca się	Urząd Miasta Łodzi Wydział Edukacji	2014	2016	146 080	133 280	0	0	0	0
1.1.1.9	Projekt "Coaching w doradztwie zawodowym" ("No Aim No Gain") <u>Cel:</u> Społeczeństwo i kultura - Łódź ucząca się	Urząd Miasta Łodzi Wydział Edukacji	2015	2016	43 145	34 124	0	0	0	0
1.1.1.10	Projekt "Do biegu, gotowy... żyj! Promocja zdrowego stylu życia" ("Ready, Steady... Life! A Healthy Lifestyle Programme") <u>Cel:</u> Społeczeństwo i kultura - Łódź ucząca się	Urząd Miasta Łodzi Wydział Edukacji	2015	2017	69 507	37 500	21 407	0	0	0
1.1.1.11	Projekt "Kreujemy zdrowszą Europę" ("Let's Create More Healthy Europe") <u>Cel:</u> Społeczeństwo i kultura - Łódź ucząca się	Urząd Miasta Łodzi Wydział Edukacji	2015	2017	102 409	57 990	21 419	0	0	0
1.1.1.12	Projekt "Mali odkrywcy w magicznym świecie europejskiej kultury ludowej" <u>Cel:</u> Społeczeństwo i kultura - Łódź ucząca się	Urząd Miasta Łodzi Wydział Edukacji	2015	2017	117 136	73 923	17 615	0	0	0
1.1.1.13	Projekt "Metoda odwróconej klasy z użyciem TIK" ("Multidisciplinary Flipped Learning with ICT") <u>Cel:</u> Społeczeństwo i kultura - Łódź ucząca się	Urząd Miasta Łodzi Wydział Edukacji	2015	2017	150 322	83 812	44 502	0	0	0
1.1.1.14	Projekt "Nowoczesne technologie pomiarowe szansą na lepszą pracę" <u>Cel:</u> Społeczeństwo i kultura - Łódź ucząca się	Urząd Miasta Łodzi Wydział Edukacji	2015	2017	616 882	277 079	339 803	0	0	0
1.1.1.15	Projekt "Praca i wypoczynek osób niepełnosprawnych w kontekście europejskim" ("Life inclusive! European participation in labour and leisure for people with disabilities") <u>Cel:</u> Społeczeństwo i kultura - Łódź ucząca się	Urząd Miasta Łodzi Wydział Edukacji	2015	2017	149 665	57 280	72 865	0	0	0
1.1.1.16	Projekt "Skuteczna komunikacja - lepsza przyszłość dla Europy" (Successful communication - the future of Europe") <u>Cel:</u> Społeczeństwo i kultura - Łódź ucząca się	Urząd Miasta Łodzi Wydział Edukacji	2015	2017	111 398	53 490	38 206	0	0	0



Lp	Nazwa i cel (2)	Jednostka odpowiedzialna lub koordynująca program	Okres realizacji programu		Łączne nakłady finansowe (1)					
			od	do		2016	2017	2018	2019	2020
1	2	3	4	5	6	7	8	9	10	
1.1.1.17	Projekt "Śladami Europy - w poszukiwaniu opowieści i tradycji" ("Fußspuren in Europa - Kinder auf der Suche nach Geschichten und Traditionen") <u>Cel:</u> Społeczeństwo i kultura - Łódź ucząca się	Urząd Miasta Łodzi Wydział Edukacji	2015	2017	97 144	46 095	39 800	0	0	0
1.1.1.18	Projekt "W poszukiwaniu doświadczeń zawodowych na krańcach Europy" <u>Cel:</u> Społeczeństwo i kultura - Łódź ucząca się	Urząd Miasta Łodzi Wydział Edukacji	2015	2017	292 235	272 779	19 456	0	0	0
1.1.1.19	Projekt "Wspólnie w Europie" <u>Cel:</u> Społeczeństwo i kultura - Łódź ucząca się	Urząd Miasta Łodzi Wydział Edukacji	2014	2016	108 186	50 986	0	0	0	0
1.1.1.20	Projekt "Zapach Oskara - międzynarodowy program dla uczniów liceum rozwijający umiejętności z zakresu dziennikarstwa filmowego" ("HerE smelis Like Oscar - an international upskilling program of high school students in the field of film journalism") <u>Cel:</u> Społeczeństwo i kultura - Łódź ucząca się	Urząd Miasta Łodzi Wydział Edukacji	2015	2018	127 704	51 082	51 082	25 540	0	0
1.1.1.21	Projekty Erasmus + 2014/2016 - "Autor i reżyser z powołaniem - dzisiejsza inspiracja młodych Europejczyków?" ("Authors and directors with a cause: inspiring young europeans today?") <u>Cel:</u> Społeczeństwo i kultura - Łódź ucząca się	Urząd Miasta Łodzi Wydział Edukacji	2014	2016	117 238	37 920	0	0	0	0
1.1.1.22	Projekty Erasmus+ 2014/2016 - "Doskonalszy nauczyciel języków obcych ZSO Nr 1" <u>Cel:</u> Społeczeństwo i kultura - Łódź ucząca się	Urząd Miasta Łodzi Wydział Edukacji	2014	2016	110 243	49 858	0	0	0	0
1.1.1.23	Projekty Erasmus+ 2014/2016 - "Dwujęzyczna edukacja: krok do przodu" ("Bilingual education: a step ahead") <u>Cel:</u> Społeczeństwo i kultura - Łódź ucząca się	Urząd Miasta Łodzi Wydział Edukacji	2014	2016	289 420	137 155	0	0	0	0
1.1.1.24	Projekty Erasmus+ 2014/2016 - "Jesteśmy równi, mamy te same prawa" ("We are equal, we have the same rights") <u>Cel:</u> Społeczeństwo i kultura - Łódź ucząca się	Urząd Miasta Łodzi Wydział Edukacji	2014	2016	124 073	49 204	0	0	0	0
1.1.1.25	Projekty Erasmus+ 2014/2016 - "Mały Europejczyk - zdrowe ciało, bystry umysł" ("European Child - Healthy Body, Clever Mind") <u>Cel:</u> Społeczeństwo i kultura - Łódź ucząca się	Urząd Miasta Łodzi Wydział Edukacji	2014	2016	118 268	26 302	0	0	0	0



Lp	Nazwa i cel (2)	Jednostka odpowiedzialna lub koordynująca program	Okres realizacji programu		Łączne nakłady finansowe (1)					
			od	do		2016	2017	2018	2019	2020
1	2	3	4	5	6	7	8	9	10	
1.1.1.26	Projekty Erasmus+ 2014/2016 - "P.R.I.M.E. (Promowanie naszych regionów w nowoczesnej przedsiębiorczości)" ("P.R.I.M.E. (Promoting our Regions in Modern Entrepreneurship)") <u>Cel:</u> Społeczeństwo i kultura - Łódź ucząca się	Urząd Miasta Łodzi Wydział Edukacji	2014	2016	139 740	70 757	0	0	0	0
1.1.1.27	Projekty Erasmus+ 2014/2016 - "Pod wspólnym niebem - otwarte umysły i równe prawa dla wszystkich" ("Under the Same Sky, open minds and equal rights for all") <u>Cel:</u> Społeczeństwo i kultura - Łódź ucząca się	Urząd Miasta Łodzi Wydział Edukacji	2014	2017	117 867	31 967	14 105	0	0	0
1.1.1.28	Projekty Erasmus+ 2014/2016 - "Włoskie staże początkiem kariery zawodowej" <u>Cel:</u> Społeczeństwo i kultura - Łódź ucząca się	Urząd Miasta Łodzi Wydział Edukacji	2014	2016	305 754	142 054	0	0	0	0
1.1.2.	<b>- wydatki majątkowe</b>				<b>424 071 267</b>	<b>61 089 043</b>	<b>824 044</b>	<b>1 867 487</b>	<b>634 135</b>	<b>0</b>
1.1.2.1	Informatyczne usługi przestrzenne w rewitalizowanej strefie wielkomiejskiej miasta Łodzi - wydatki majątkowe (*) (1) <u>Cel:</u> Przestrzeń i środowisko - rewitalizacja śródmieścia	Łódzki Ośrodek Geodezji	2016	2022	3 687 903	51 373	824 044	1 867 487	634 135	0
1.1.2.2	Węzeł Multimodalny przy Dworcu Łódź - Fabryczna <u>Cel:</u> Gospodarka i infrastruktura - Nowe Centrum Łodzi	Zarząd Dróg i Transportu	2010	2016	420 383 364	61 037 670	0	0	0	0
1.2	<b>Wydatki na programy, projekty lub zadania związane z umowami partnerstwa publicznoprywatnego, z tego:</b>				<b>0</b>	<b>0</b>	<b>0</b>	<b>0</b>	<b>0</b>	<b>0</b>
1.2.1.	- wydatki bieżące				0	0	0	0	0	0
1.2.2.	- wydatki majątkowe				0	0	0	0	0	0
1.3.	<b>Wydatki na programy, projekty lub zadania pozostałe (inne niż wymienione w pkt 1.1 i 1.2), z tego:</b>				<b>0</b>	<b>0</b>	<b>0</b>	<b>0</b>	<b>0</b>	<b>0</b>
1.3.1.	<b>- wydatki bieżące</b>				<b>11 107 415 611</b>	<b>600 694 561</b>	<b>599 584 625</b>	<b>604 036 241</b>	<b>608 500 243</b>	<b>447 053 761</b>
1.3.1.1	Analizy przedrealizacyjne oraz usługi doradcze dotyczące innowacyjnych form finansowania inwestycji realizowane w ramach zadania nr 2203521 <u>Cel:</u> Przestrzeń i środowisko - Miasto zrównoważonej komunikacji	Urząd Miasta Łodzi Biuro ds. Rewitalizacji i Rozwoju Zabudowy Miasta	2015	2016	159 900	129 150	0	0	0	0
1.3.1.2	Bieżąca obsługa Powiatowego Zasobu Geodezyjnego i Kartograficznego (w ramach realizacji zadań 2174081, 2174061) <u>Cel:</u> Fundament - Łódź efektywna i przyjazna - sprawnie zarządzana, oszczędna i gospodarna	Łódzki Ośrodek Geodezji	2014	2022	1 694 831	177 036	182 347	187 817	193 452	199 256





Lp	Nazwa i cel (2)	Jednostka odpowiedzialna lub koordynująca program	Okres realizacji programu		Łączne nakłady finansowe (1)					
			od	do		2016	2017	2018	2019	2020
1	2	3	4	5	6	7	8	9	10	
1.3.1.3	Bieżące doradztwo podatkowe dotyczące podatku od towarów i usług <u>Cel:</u> Fundament - Łódź efektywna i przyjazna - sprawnie zarządzana, oszczędna i gospodarna	Urząd Miasta Łodzi Wydział Księgowości	2015	2017	175 524	137 760	36 764	0	0	0
1.3.1.4	Centralizacja rozliczeń VAT oraz dokonywania odliczeń za pomocą tzw. prewpódczynnika <u>Cel:</u> Fundament - Łódź efektywna i przyjazna - sprawnie zarządzana, oszczędna i gospodarna	Urząd Miasta Łodzi Wydział Księgowości	2015	2017	147 600	104 945	42 655	0	0	0
1.3.1.5	Dofinansowanie inicjatyw kulturalnych i działalności wydawniczej stowarzyszeń i fundacji <u>Cel:</u> Społeczeństwo i kultura - Kultura u podstaw	Urząd Miasta Łodzi Wydział Kultury	2013	2018	10 324 890	2 000 000	2 000 000	2 000 000	0	0
1.3.1.6	Free WiFi in Łódź Bezpłatny Miejski Internet w Autobusach i Tramwajach MPK Łódź <u>Cel:</u> Łódź efektywna i przyjazna - sprawnie zarządzana	Zarząd Dróg i Transportu	2015	2017	1 120 000	300 000	300 000	0	0	0
1.3.1.7	Łódzki rower miejski <u>Cel:</u> Przestrzeń i środowisko - Miasto zrównoważonej komunikacji	Zarząd Dróg i Transportu	2016	2019	12 400 000	5 500 000	2 300 000	2 300 000	2 300 000	0
1.3.1.8	Miejscowe plany zagospodarowania przestrzennego <u>Cel:</u> Przestrzeń i środowisko - zielona, uporządkowana Łódź	Miejska Pracownia Urbanistyczna w Łodzi	2012	2019	888 825	105 556	100 000	100 000	100 000	0
1.3.1.9	Miejski Program Profilaktyki i Rozwiązywania Problemów Alkoholowych - wykonywanie badań zdrowotnych z zakresu uzależnienia od alkoholu i wskazywanie zakładu leczniczego oraz sporządzanie opinii <u>Cel:</u> Przestrzeń i środowisko - zielona, uporządkowana Łódź	Urząd Miasta Łodzi Wydział Zdrowia i Spraw Społecznych	2015	2018	280 000	70 000	70 000	70 000	0	0
1.3.1.10	Międzynarodowy Halowy Mityng Lekkoatletyczny <u>Cel:</u> Społeczeństwo i kultura - Łódź ucząca się	Urząd Miasta Łodzi Wydział Sportu	2015	2017	1 350 000	450 000	450 000	0	0	0
1.3.1.11	Nasadenia drzew i krzewów na terenach zieleni miejskiej w Łodzi: w Parku Piastowskim, na zieleńcu przy ul. Łososiowej oraz w dzielnicach Polesie i Śródmieście (*) (4) <u>Cel:</u> Przestrzeń i środowisko - zielona, uporządkowana Łódź	Zarząd Zieleni Miejskiej	2015	2016	425 000	400 000	0	0	0	0



Lp	Nazwa i cel (2)	Jednostka odpowiedzialna lub koordynująca program	Okres realizacji programu		Łączne nakłady finansowe (1)					
			od	do		2016	2017	2018	2019	2020
1	2	3	4	5	6	7	8	9	10	
1.3.1.12	Obsługa bankowa Miasta i jego jednostek organizacyjnych na lata 2017-2021 <u>Cel:</u> Fundament - Łódź efektywna i przyjazna - sprawnie zarządzana, oszczędna i gospodarna	Urząd Miasta Łodzi Wydział Budżetu	2016	2021	12 469 000	5 000	2 812 800	2 412 800	2 412 800	2 412 800
1.3.1.13	Odbieranie i zagospodarowanie odpadów komunalnych - wydatki bieżące <u>Cel:</u> Przestrzeń i środowisko - zielona, uporządkowana Łódź	Urząd Miasta Łodzi Wydział Gospodarki Komunalnej	2013	2019	540 466 654	93 609 758	95 013 900	96 914 200	98 852 460	0
1.3.1.14	Operaty szacunkowe <u>Cel:</u> Przestrzeń i środowisko - rewitalizacja śródmieścia	Urząd Miasta Łodzi Wydział Dysponowania Mieniem	2014	2018	2 781 193	500 000	500 000	500 000	0	0
1.3.1.15	Opieka nad zwierzętami bezdomnymi oraz zapobieganie bezdomności zwierząt w Łodzi <u>Cel:</u> Przestrzeń i środowisko - zielona, uporządkowana Łódź	Urząd Miasta Łodzi Wydział Ochrony Środowiska i Rolnictwa	2015	2017	115 000	50 000	50 000	0	0	0
1.3.1.16	Opracowania geodezyjne <u>Cel:</u> Przestrzeń i środowisko - rewitalizacja śródmieścia	Urząd Miasta Łodzi Wydział Dysponowania Mieniem	2014	2018	5 380 349	1 000 000	1 000 000	1 000 000	0	0
1.3.1.17	Opracowanie dokumentacji urządzenia lasu (*) (5) <u>Cel:</u> przestrzeń i środowisko - zielona, uporządkowana Łódź	Zarząd Zieleni Miejskiej	2015	2016	88 000	85 000	0	0	0	0
1.3.1.18	Opracowanie metodyki, zakup, wdrożenie i utrzymanie nowego oprogramowania i bazy danych do zarządzania archiwum danych niestrukturalnych - wydatki bieżące (*) (6) <u>Cel:</u> Fundament - Łódź efektywna i przyjazna - sprawnie zarządzana, oszczędna i gospodarna	Urząd Miasta Łodzi Wydział Informatyki	2016	2019	162 000	0	54 000	54 000	54 000	0
1.3.1.19	Pobór wody na cele przeciwpożarowe i socjalnobytowe mieszkańców <u>Cel:</u> Przestrzeń i środowisko - zielona, uporządkowana Łódź	Urząd Miasta Łodzi Wydział Gospodarki Komunalnej	2013	2019	3 619 546	523 120	523 120	523 120	523 120	0
1.3.1.20	Porozumienie w sprawie badań w miejscu martyrologii społeczeństwa łódzkiego na byłym poligonie Brus w Łodzi <u>Cel:</u> Przestrzeń i środowisko - zielona, uporządkowana Łódź	Urząd Miasta Łodzi Biuro Strategii Miasta	2012	2016	150 000	30 000	0	0	0	0
1.3.1.21	Profilaktyka cięż wśród nastolatków, chorób przenoszonych drogą płciową, w tym profilaktyka HIV <u>Cel:</u> Przestrzeń i środowisko - zielona, uporządkowana Łódź	Urząd Miasta Łodzi Wydział Zdrowia i Spraw Społecznych	2015	2018	400 000	100 000	100 000	100 000	0	0



Lp	Nazwa i cel (2)	Jednostka odpowiedzialna lub koordynująca program	Okres realizacji programu		Łączne nakłady finansowe (1)					
			od	do		2016	2017	2018	2019	2020
1	2	3	4	5	6	7	8	9	10	
1.3.1.22	Programy, prace studialne i przygotowawcze w zakresie energetyki miejskiej <u>Cel:</u> Przestrzeń i środowisko - zielona, uporządkowana Łódź	Urząd Miasta Łodzi Wydział Gospodarki Komunalnej	2015	2016	129 027	55 227	0	0	0	0
1.3.1.23	Projekt edukacyjny z zakresu upowszechniania wiedzy o łódzkich zabytkach wśród dzieci i młodzieży <u>Cel:</u> Społeczeństwo i kultura - Kultura u podstaw	Urząd Miasta Łodzi Biuro Architekta Miasta	2015	2017	109 910	40 685	33 822	0	0	0
1.3.1.24	Promocja i organizacja wolontariatu <u>Cel:</u> Społeczeństwo i kultura - Miasto – dobro wspólne	Urząd Miasta Łodzi Biuro ds. Partycypacji Społecznej	2015	2016	111 720	55 860	0	0	0	0
1.3.1.25	Promocja Łodzi z uwzględnieniem połączenia lotniczego do portu przesiadkowego <u>Cel:</u> Gospodarka i infrastruktura - Funkcjonalna metropolia łódzka, w pełni wykorzystująca położenie w centrum Europy i kraju	Urząd Miasta Łodzi Biuro Obsługi Inwestora i Współpracy z Zagranicą	2011	2017	6 256 222	1 500 000	3 000 000	0	0	0
1.3.1.26	Prowadzenie Łódzkiego Centrum Obywatelskiego <u>Cel:</u> Społeczeństwo i kultura - Miasto – dobro wspólne	Urząd Miasta Łodzi Biuro ds. Partycypacji Społecznej	2015	2016	186 200	93 100	0	0	0	0
1.3.1.27	Przeprowadzenie audytu nadzoru Systemu Zarządzania Jakością wdrożonego w UMŁ według normy ISO 9001:2008 <u>Cel:</u> Fundament - Łódź efektywna i przyjazna - sprawnie zarządzana, oszczędna i gospodarna	Urząd Miasta Łodzi Wydział Organizacyjno - Administracyjny	2016	2018	50 000	20 000	15 000	15 000	0	0
1.3.1.28	Przeprowadzenie kalkulacji oraz wdrożenie współczynnika VAT <u>Cel:</u> Fundament - Łódź efektywna i przyjazna - sprawnie zarządzana, oszczędna i gospodarna	Urząd Miasta Łodzi Wydział Księgowości	2014	2016	758 173	617 940	0	0	0	0
1.3.1.29	Przygotowanie artykułów o łódzkich zabytkach oraz zakup 2100 egzemplarzy specjalnego numeru kwartalnika Renowacje i Zabytki <u>Cel:</u> Społeczeństwo i kultura - Kultura u podstaw	Urząd Miasta Łodzi Biuro Architekta Miasta	2015	2016	45 768	33 768	0	0	0	0
1.3.1.30	Realizacja zadań związanych z przygotowaniem do organizacji EXPO 2022 <u>Cel:</u> Łódź przedsiębiorcza, kreatywna i innowacyjna	Urząd Miasta Łodzi Wydział ds. Zarządzania Projektami	2014	2016	13 420 000	4 198 510	0	0	0	0
1.3.1.31	Remonty budynków - udział Gminy we wspólnotach mieszkaniowych - AZK Łódź - Bałuty <u>Cel:</u> Przestrzeń i środowisko - rewitalizacja	Urząd Miasta Łodzi Wydział Budynków i Lokali	2015	2024	400 000	40 000	40 000	40 000	40 000	40 000



Lp	Nazwa i cel (2)	Jednostka odpowiedzialna lub koordynująca program	Okres realizacji programu		Łączne nakłady finansowe (1)					
			od	do		2016	2017	2018	2019	2020
1	2	3	4	5	6	7	8	9	10	
1.3.1.32	Remonty budynków - udział Gminy we wspólnotach mieszkaniowych - AZK Łódź - Górna <u>Cel:</u> Przestrzeń i środowisko - rewitalizacja	Urząd Miasta Łodzi Wydział Budynków i Lokali	2015	2024	400 000	40 000	40 000	40 000	40 000	40 000
1.3.1.33	Remonty budynków - udział Gminy we wspólnotach mieszkaniowych - AZK Łódź - Polesie <u>Cel:</u> Przestrzeń i środowisko - rewitalizacja	Urząd Miasta Łodzi Wydział Budynków i Lokali	2015	2024	400 000	40 000	40 000	40 000	40 000	40 000
1.3.1.34	Remonty budynków - udział Gminy we wspólnotach mieszkaniowych - AZK Łódź - Śródmieście <u>Cel:</u> Przestrzeń i środowisko - rewitalizacja	Urząd Miasta Łodzi Wydział Budynków i Lokali	2015	2024	400 000	40 000	40 000	40 000	40 000	40 000
1.3.1.35	Remonty budynków - udział Gminy we wspólnotach mieszkaniowych - AZK Łódź - Widzew <u>Cel:</u> Przestrzeń i środowisko - rewitalizacja	Urząd Miasta Łodzi Wydział Budynków i Lokali	2015	2024	400 000	40 000	40 000	40 000	40 000	40 000
1.3.1.36	Rewitalizacja obszarowa centrum Łodzi - udział Gminy we wspólnotach mieszkaniowych - AZK Łódź - Bałuty <u>Cel:</u> Przestrzeń i środowisko - rewitalizacja	Urząd Miasta Łodzi Wydział Budynków i Lokali	2015	2024	803 300	87 700	87 700	87 700	87 700	87 700
1.3.1.37	Rewitalizacja obszarowa centrum Łodzi - udział Gminy we wspólnotach mieszkaniowych - AZK Łódź - Polesie <u>Cel:</u> Przestrzeń i środowisko - rewitalizacja	Urząd Miasta Łodzi Wydział Budynków i Lokali	2015	2024	27 395 388	2 927 400	2 957 400	2 957 400	2 957 400	2 957 400
1.3.1.38	Rewitalizacja obszarowa centrum Łodzi - udział Gminy we wspólnotach mieszkaniowych - AZK Łódź - Śródmieście <u>Cel:</u> Przestrzeń i środowisko - rewitalizacja	Urząd Miasta Łodzi Wydział Budynków i Lokali	2015	2024	46 713 700	4 653 000	4 653 000	4 653 000	4 653 000	4 653 000
1.3.1.39	Strategia promocji i komunikacji marketingowej w ramach realizacji imprez modowych, designu i nowych technologii <u>Cel:</u> Gospodarka i infrastruktura - Łódź przedsiębiorcza, kreatywna i innowacyjna	Urząd Miasta Łodzi Biuro Promocji i Turystyki	2014	2016	8 100 000	2 700 000	0	0	0	0
1.3.1.40	Szacunki lokali <u>Cel:</u> Przestrzeń i środowisko - rewitalizacja śródmieścia	Urząd Miasta Łodzi Wydział Dysponowania Mieniem	2012	2018	2 275 060	400 000	350 000	350 000	0	0
1.3.1.41	Świadczenia usług medycznych w zakresie profilaktycznej opieki zdrowotnej nad pracownikami UMŁ <u>Cel:</u> Fundament - Łódź efektywna i przyjazna - sprawnie zarządzana, oszczędna i gospodarna	Urząd Miasta Łodzi Biuro ds. Zarządzania Kadrami / Wydział Zarządzania Kryzysowego i Bezpieczeństwa	2015	2020	299 272	59 910	76 562	76 425	75 175	6 200





Lp	Nazwa i cel (2)	Jednostka odpowiedzialna lub koordynująca program	Okres realizacji programu		Łączne nakłady finansowe (1)					
			od	do		2016	2017	2018	2019	2020
1	2	3	4	5	6	7	8	9	10	
1.3.1.42	Świadczenie usług porządkowo - czystościowych w pomieszczeniach wewnątrz budynków oraz na terenach zewnętrznych przyległych do budynków Urzędu Miasta Łodzi <u>Cel:</u> Fundament - Łódź efektywna i przyjazna - sprawnie zarządzana, oszczędna i gospodarna	Urząd Miasta Łodzi Wydział Techniczno-Gospodarczy	2014	2017	4 605 154	1 578 910	789 455	0	0	0
1.3.1.43	Świadczenie usług w zakresie rezerwacji, wystawiania, sprzedaży i dostarczania biletów lotniczych, kolejowych i autobusowych oraz rezerwacji i sprzedaży usług noclegowych <u>Cel:</u> Fundament - Łódź efektywna i przyjazna - sprawnie zarządzana, oszczędna i gospodarna	Urząd Miasta Łodzi Wydział Organizacyjno - Administracyjny / Biuro Rady Miejskiej	2015	2017	316 000	158 000	158 000	0	0	0
1.3.1.44	Ubezpieczenie majątku gminy <u>Cel:</u> Fundament - Łódź efektywna i przyjazna - sprawnie zarządzana, oszczędna i gospodarna	Urząd Miasta Łodzi Wydział Dysponowania Mieniem	2014	2016	19 349 211	6 650 000	0	0	0	0
1.3.1.45	Udzielanie konsultacji i opinii finansowo - księgowych dla UMiŁ i jednostek organizacyjnych miasta Łodzi oraz sporządzanie łącznego sprawozdania finansowego i skonsolidowanego bilansu miasta Łodzi <u>Cel:</u> Fundament - Łódź efektywna i przyjazna - sprawnie zarządzana, oszczędna i gospodarna	Urząd Miasta Łodzi Wydział Budżetu	2012	2020	743 556	90 066	91 687	93 979	96 328	16 456
1.3.1.46	Upowszechnienie wiedzy o łódzkich zabytkach techniki <u>Cel:</u> Społeczeństwo i kultura - Kultura u podstaw	Urząd Miasta Łodzi Biuro Architekta Miasta	2015	2017	150 000	60 000	60 000	0	0	0
1.3.1.47	Usługi pocztowe świadczone na rzecz Urzędu Miasta Łodzi <u>Cel:</u> Fundament - Łódź efektywna i przyjazna - sprawnie zarządzana, oszczędna i gospodarna	Urząd Miasta Łodzi Wydział Zarządzania Kontaktami z Mieszkańcami	2015	2018	8 567 698	1 713 540	3 427 079	3 427 079	0	0
1.3.1.48	Utrzymanie dróg wewnętrznych położonych na terenach zarządzanych przez Miasto <u>Cel:</u> Przestrzeń i środowisko - Miasto bezpieczne	Urząd Miasta Łodzi Wydział Gospodarki Komunalnej	2012	2019	7 047 585	1 033 850	1 049 350	1 070 330	1 091 740	0
1.3.1.49	Utrzymanie kanalizacji deszczowej <u>Cel:</u> Przestrzeń i środowisko - zielona, uporządkowana Łódź	Urząd Miasta Łodzi Wydział Gospodarki Komunalnej	2009	2019	77 665 969	8 287 650	8 411 960	8 580 200	8 751 800	0



Lp	Nazwa i cel (2)	Jednostka odpowiedzialna lub koordynująca program	Okres realizacji programu		Łączne nakłady finansowe (1)					
			od	do		2016	2017	2018	2019	2020
1	2	3	4	5	6	7	8	9	10	
1.3.1.50	Utrzymanie nieruchomości przy ul. Traugutta 21/23 (w ramach realizacji zadań 2174051, 2174061) <u>Cel:</u> Fundament - Łódź efektywna i przyjazna - sprawnie zarządzana, oszczędna i gospodarna	Łódzki Ośrodek Geodezji	2014	2022	11 204 010	1 143 759	1 178 072	1 213 414	1 249 816	1 287 311
1.3.1.51	Utrzymanie obiektów oraz infrastruktury na terenach niezabudowanych <u>Cel:</u> Przestrzeń i środowisko - Miasto bezpieczne	Urząd Miasta Łodzi Wydział Gospodarki Komunalnej	2016	2019	17 287 530	4 210 000	4 273 150	4 358 600	4 445 780	0
1.3.1.52	Utrzymanie portalu internetowego służącego do kontaktów z mieszkańcami <u>Cel:</u> Społeczeństwo i kultura - Miasto – dobro wspólne	Urząd Miasta Łodzi Biuro ds. Partycypacji Społecznej	2016	2018	77 000	27 000	25 000	25 000	0	0
1.3.1.53	Utrzymanie terenów zieleni wraz z towarzyszącą infrastrukturą oraz dostawy wody i energii oraz zad. nr 2180681 <u>Cel:</u> Przestrzeń i środowisko - zielona, uporządkowana Łódź	Zarząd Zieleni Miejskiej	2012	2020	79 143 221	9 200 000	9 200 000	9 200 000	9 200 000	9 200 000
1.3.1.54	Utrzymanie zieleni w pasach dróg gminnych i powiatowych oraz utrzymanie drzew w pasach dróg wewnętrznych i terenach niezabudowanych <u>Cel:</u> Przestrzeń i środowisko - zielona, uporządkowana Łódź	Zarząd Zieleni Miejskiej	2016	2020	13 750 000	2 750 000	2 750 000	2 750 000	2 750 000	2 750 000
1.3.1.55	Utrzymanie, aktualizacja i obsługa informatyczna Powiatowego Zasobu Geodezyjnego i Kartograficznego prowadzonego przez Łódzki Ośrodek Geodezji (w ramach realizacji zadania 2174061) <u>Cel:</u> Fundament - Łódź efektywna i przyjazna - sprawnie zarządzana, oszczędna i gospodarna	Łódzki Ośrodek Geodezji	2014	2022	1 667 216	144 500	160 500	185 800	195 100	204 800
1.3.1.56	Utrzymanie, zakup i wymiana systemów informatycznych - wydatki bieżące <u>Cel:</u> Fundament - Łódź efektywna i przyjazna - sprawnie zarządzana, oszczędna i gospodarna	Urząd Miasta Łodzi Wydział Informatyki	2013	2016	1 021 000	321 000	0	0	0	0
1.3.1.57	Współpraca z wyższymi uczelniami - Stypendia naukowe miasta Łodzi <u>Cel:</u> Społeczeństwo i kultura - Łódź ucząca się	Urząd Miasta Łodzi Biuro Obsługi Inwestora i Współpracy z Zagranicą	2011	2017	1 535 251	273 500	273 500	0	0	0
1.3.1.58	Wycena nieruchomości dla Wydziału Majątku Miasta <u>Cel:</u> Fundament - Łódź efektywna i przyjazna - sprawnie zarządzana, oszczędna i gospodarna	Urząd Miasta Łodzi Wydział Dysponowania Mieniem	2014	2018	2 499 253	550 000	550 000	550 000	0	0



Lp	Nazwa i cel (2)	Jednostka odpowiedzialna lub koordynująca program	Okres realizacji programu		Łączne nakłady finansowe (1)					
			od	do		2016	2017	2018	2019	2020
1	2	3	4	5	6	7	8	9	10	
1.3.1.59	Wydatki jednostki budżetowej - Miejskiej Pracowni Urbanistycznej w Łodzi <u>Cel:</u> Fundament - Łódź efektywna i przyjazna - sprawnie zarządzana, oszczędna i gospodarna	Miejska Pracownia Urbanistyczna w Łodzi	2012	2019	1 489 514	192 890	233 200	229 437	246 182	0
1.3.1.60	Wydatki na badanie sprawozdań finansowych miasta Łodzi za lata 2012-2016 <u>Cel:</u> Fundament - Łódź efektywna i przyjazna - sprawnie zarządzana, oszczędna i gospodarna	Urząd Miasta Łodzi Wydział Budżetu	2013	2016	406 786	136 143	0	0	0	0
1.3.1.61	Wydatki na oświetlenie <u>Cel:</u> Fundament - Łódź efektywna i przyjazna - sprawnie zarządzana, oszczędna i gospodarna	Urząd Miasta Łodzi Wydział Gospodarki Komunalnej	2012	2017	4 721 605	1 150 000	1 150 000	0	0	0
1.3.1.62	Wydatki na rzecz utrzymania infrastruktury teleinformatycznej w Urzędzie <u>Cel:</u> Fundament - Łódź efektywna i przyjazna - sprawnie zarządzana, oszczędna i gospodarna	Urząd Miasta Łodzi Wydział Informatyki	2010	2018	3 278 092	498 900	370 000	310 000	0	0
1.3.1.63	Wydatki na utrzymanie dróg gminnych <u>Cel:</u> Przestrzeń i środowisko - Miasto bezpieczne	Zarząd Dróg i Transportu	2013	2018	1 612 000	370 000	370 000	370 000	0	0
1.3.1.64	Wydatki na utrzymanie dróg w miastach na prawach powiatu <u>Cel:</u> Przestrzeń i środowisko - Miasto bezpieczne	Zarząd Dróg i Transportu	2011	2019	48 707 329	5 900 000	6 126 071	6 181 559	6 139 208	0
1.3.1.65	Wydatki na utrzymanie dróg wewnętrznych położonych na terenach zarządzanych przez Miasto <u>Cel:</u> Przestrzeń i środowisko - Miasto bezpieczne	Zarząd Dróg i Transportu	2013	2018	988 000	230 000	230 000	230 000	0	0
1.3.1.66	Wydatki w zakresie transportu zbiorowego <u>Cel:</u> Przestrzeń i środowisko - Miasto zrównoważonej komunikacji	Zarząd Dróg i Transportu	2011	2032	9 625 442 630	376 382 233	388 616 450	399 326 615	409 526 823	419 195 303
1.3.1.67	Wydatki Zarządu Zieleni Miejskiej w Łodzi zapewniające ciągłość funkcjonowania w zakresie ochrony obiektów <u>Cel:</u> Przestrzeń i środowisko - zielona, uporządkowana Łódź	Zarząd Zieleni Miejskiej	2015	2020	971 000	158 000	161 000	164 000	167 000	170 000
1.3.1.68	Wydatki związane z dzierżawą oraz ochroną <u>Cel:</u> Fundament - Łódź efektywna i przyjazna - sprawnie zarządzana, oszczędna i gospodarna	Urząd Miasta Łodzi Wydział Techniczno-Gospodarczy	2011	2026	39 709 905	2 734 546	2 757 397	2 863 054	2 705 556	2 446 232
1.3.1.69	Wydatki związane z holowaniem i parkowaniem pojazdów zagrażających bezpieczeństwu ruchu <u>Cel:</u> Przestrzeń i środowisko - Miasto bezpieczne	Zarząd Dróg i Transportu	2011	2016	2 701 436	320 000	0	0	0	0



Lp	Nazwa i cel (2)	Jednostka odpowiedzialna lub koordynująca program	Okres realizacji programu		Łączne nakłady finansowe (1)					
			od	do		2016	2017	2018	2019	2020
1	2	3	4	5	6	7	8	9	10	
1.3.1.70	Wydatki związane z utrzymaniem czystości na drogach i innych terenach gminnych <u>Cel:</u> Przestrzeń i środowisko - Miasto bezpieczne	Urząd Miasta Łodzi Wydział Gospodarki Komunalnej	2012	2019	394 917 512	45 225 600	45 903 980	46 822 060	47 758 500	0
1.3.1.71	Wydatki związane z zakupieniem spersonalizowanych dokumentów komunikacyjnych <u>Cel:</u> Fundament - Łódź efektywna i przyjazna - sprawnie zarządzana, oszczędna i gospodarna	Urząd Miasta Łodzi Wydział Praw Jazdy i Rejestracji Pojazdów	2013	2017	19 303 346	4 861 525	2 959 704	0	0	0
1.3.1.72	Wykonanie dokumentacji oraz przygotowanie i organizacja konferencji dotyczącej Listy Światowego Dziedzictwa UNESCO <u>Cel:</u> Społeczeństwo i kultura - Kultura u podstaw	Urząd Miasta Łodzi Biuro Architekta Miasta	2015	2016	280 000	100 000	0	0	0	0
1.3.1.73	Zakup asysty technicznej do posiadanych przez Urząd Miasta Łodzi produktów (licencji firmy ORACLE) <u>Cel:</u> Fundament - Łódź efektywna i przyjazna - sprawnie zarządzana, oszczędna i gospodarna	Urząd Miasta Łodzi Wydział Informatyki	2012	2016	3 721 220	715 904	0	0	0	0
1.3.1.74	Zakup i wdrożenie Systemu informatycznego wspomagającego zarządzanie - wydatki bieżące <u>Cel:</u> Fundament - Łódź efektywna i przyjazna - sprawnie zarządzana, oszczędna i gospodarna	Urząd Miasta Łodzi Wydział Informatyki	2017	2020	3 600 000	0	900 000	900 000	900 000	900 000
1.3.1.75	Zakup usług telefonii komórkowej dla Urzędu Miasta Łodzi <u>Cel:</u> Fundament - Łódź efektywna i przyjazna - sprawnie zarządzana, oszczędna i gospodarna	Urząd Miasta Łodzi Wydział Informatyki	2014	2016	745 105	106 620	0	0	0	0
1.3.1.76	Zakup, modernizacja i utrzymanie platformy dotyczącej ewidencji, naliczania i windykacji należności - wydatki bieżące <u>Cel:</u> Fundament - Łódź efektywna i przyjazna - sprawnie zarządzana, oszczędna i gospodarna	Urząd Miasta Łodzi Wydział Informatyki	2016	2019	2 000 000	500 000	500 000	500 000	500 000	0
1.3.1.77	Zakup, wdrożenie i utrzymanie Systemu Zarządzania Zasobami Ludzkimi i Wynagrodzeń - wydatki bieżące <u>Cel:</u> Fundament - Łódź efektywna i przyjazna - sprawnie zarządzana, oszczędna i gospodarna	Urząd Miasta Łodzi Wydział Informatyki	2018	2026	2 938 425	0	0	183 652	367 303	367 303
1.3.2.	- wydatki majątkowe				2 045 729 403	458 138 405	294 405 718	236 106 767	135 652 980	127 333 809



Limity wydatków w poszczególnych latach (wszystkie lata)												Limity zobowiązań (3)
2021	2022	2023	2024	2025	2026	2027	2028	2029	2030	2031	2032	12
0	0	0	0	0	0	0	0	0	0	0	0	147 467 265
0	0	0	0	0	0	0	0	0	0	0	0	0
0	0	0	0	0	0	0	0	0	0	0	0	0
0	0	0	0	0	0	0	0	0	0	0	0	0
0	0	0	0	0	0	0	0	0	0	0	0	0
0	0	0	0	0	0	0	0	0	0	0	0	3 600 000
0	0	0	0	0	0	0	0	0	0	0	0	81 620
0	0	0	0	0	0	0	0	0	0	0	0	2 000 000
367 303	367 303	367 303	367 303	367 303	183 652	0	0	0	0	0	0	2 938 425
104 476 996	39 077 425	24 471 940	23 310 920	22 132 690	17 973 170	10 264 590	3 113 170	2 961 440	2 809 720	0	0	1 048 693 579

Lp	Nazwa i cel (2)	Jednostka odpowiedzialna lub koordynująca program	Okres realizacji programu		Łączne nakłady finansowe (1)					
			od	do		2016	2017	2018	2019	2020
1	2	3	4	5	6	7	8	9	10	
1.3.2.1	AZK Łódź - Górna - Przebudowa budynku zakwaterowania zbiorowego - bursy na budynek mieszkalny wielorodzinny przy ul. Rogozińskiego 15 w Łodzi <u>Cel:</u> Przestrzeń i środowisko - rewitalizacja	Urząd Miasta Łodzi Wydział Budynków i Lokali	2016	2017	6 596 033	3 000 000	3 596 033	0	0	0
1.3.2.2	Budowa boisk piłkarskich wraz z zapleczem przy ul. Minerskiej w Łodzi <u>Cel:</u> Przestrzeń i środowisko - zielona, uporządkowana Łódź	Urząd Miasta Łodzi Biuro ds. Inwestycji	2016	2017	7 500 000	2 500 000	5 000 000	0	0	0
1.3.2.3	Budowa dojazdu do węzła "Brzeziny" na autostradzie A1 <u>Cel:</u> Gospodarka i infrastruktura - Funkcjonalna metropolia łódzka w pełni wykorzystująca położenie w centrum Europy i kraju	Zarząd Dróg i Transportu	2015	2018	4 180 000	725 000	2 300 000	1 138 332	0	0
1.3.2.4	Budowa dojazdu do węzła autostradowego "Romanów" na autostradzie A1 - Budowa III Etapu Trasy Górna <u>Cel:</u> Gospodarka i infrastruktura - Funkcjonalna metropolia łódzka w pełni wykorzystująca położenie w centrum Europy i kraju	Zarząd Dróg i Transportu	2015	2017	2 145 000	1 990 000	145 000	0	0	0
1.3.2.5	Budowa odwiertu wód geotermalnych na potrzeby Aqua Park Łódź Sp. z o.o. oraz ZZM <u>Cel:</u> Przestrzeń i środowisko - zielona, uporządkowana Łódź	Zarząd Zieleni Miejskiej	2016	2017	6 500 000	100 000	6 400 000	0	0	0
1.3.2.6	Budowa oświetlenia solarnego w Parku im. Szarych Szeregów <u>Cel:</u> Przestrzeń i środowisko - zielona, uporządkowana Łódź	Zarząd Zieleni Miejskiej	2015	2016	100 000	91 021	0	0	0	0
1.3.2.7	Budowa placu utwardzonego <u>Cel:</u> Przestrzeń i środowisko - zielona, uporządkowana Łódź	Zarząd Gospodarowania Odpadami	2015	2016	597 291	263 952	0	0	0	0
1.3.2.8	Budowa przewag konkurencyjnych poprzez poszerzenie oferty kulturalno - edukacyjnej Muzeum Kinematografii <u>Cel:</u> Społeczeństwo i kultura - kultura u podstaw	Urząd Miasta Łodzi Wydział Kultury	2016	2018	2 471 545	400 000	1 081 301	990 244	0	0
1.3.2.9	Budowa rynku z układem komunikacyjnym na terenie Nowego Centrum Łodzi (Droga podziemna) - prace przygotowawcze <u>Cel:</u> Gospodarka i infrastruktura - Nowe Centrum Łodzi	Zarząd Dróg i Transportu	2015	2016	1 500 000	1 500 000	0	0	0	0



Lp	Nazwa i cel (2)	Jednostka odpowiedzialna lub koordynująca program	Okres realizacji programu		Łączne nakłady finansowe (1)					
			od	do		2016	2017	2018	2019	2020
1	2	3	4	5	6	7	8	9	10	
1.3.2.10	Budowa stadionu przy Al. Piłsudskiego 138 <u>Cel:</u> Przestrzeń i środowisko - zielona, uporządkowana Łódź	Urząd Miasta Łodzi Biuro ds. Inwestycji	2010	2017	133 722 443	86 575 359	15 000 000	0	0	0
1.3.2.11	Budowa stadionu żużlowego <u>Cel:</u> Przestrzeń i środowisko - zielona, uporządkowana Łódź	Urząd Miasta Łodzi Biuro ds. Inwestycji	2014	2018	44 500 000	10 000 000	20 000 000	14 500 000	0	0
1.3.2.12	Budowa układu dróg rowerowych na terenie Miasta <u>Cel:</u> Przestrzeń i środowisko - Miasto zrównoważonej komunikacji	Zarząd Dróg i Transportu	2008	2020	72 711 215	10 480 000	5 000 000	5 000 000	5 000 000	5 000 000
1.3.2.13	Budowa, przebudowa i renowacja budynków przy ul. Przędzalnianej nr 91 <u>Cel:</u> Przestrzeń i środowisko - rewitalizacja śródmieścia	Urząd Miasta Łodzi Wydział ds. Zarządzania Projektami	2016	2017	4 572 242	2 000 000	2 572 242	0	0	0
1.3.2.14	Budowanie nowoczesnego muzeum dzięki innowacyjnym rozwiązaniom. Muzeum Tradycji Niepodległościowych w Łodzi placówką kreatywną <u>Cel:</u> Społeczeństwo i kultura - kultura u podstaw	Urząd Miasta Łodzi Wydział Kultury	2016	2018	1 838 588	250 000	728 656	859 932	0	0
1.3.2.15	Dofinansowanie budowy Łódzkiego Akademickiego Centrum Sportowo - Dydaktycznego - Kampus Politechniki Łódzkiej <u>Cel:</u> Gospodarka i infrastruktura - Łódź ucząca się	Urząd Miasta Łodzi Biuro ds. Inwestycji	2013	2017	12 000 000	6 000 000	3 000 000	0	0	0
1.3.2.16	Dokumentacja dotycząca dróg stanowiących dojazdy do węzłów na S 14 <u>Cel:</u> Gospodarka i infrastruktura - Funkcjonalna metropolia łódzka, w pełni wykorzystująca położenie w centrum Europy i kraju	Zarząd Dróg i Transportu	2010	2019	5 379 526	1 105 000	300 000	1 000 000	1 182 379	0
1.3.2.17	Dom Wielopokoleniowy dla osób niespokrewnionych - uruchomienie pilotażowego budynku mieszkalnego z pulą mieszkań przystosowanych dla seniorów <u>Cel:</u> Infrastruktura i środowisko - rewitalizacja	Urząd Miasta Łodzi Biuro ds. Rewitalizacji i Rozwoju Zabudowy Miasta	2014	2016	4 001 000	3 906 999	0	0	0	0
1.3.2.18	Inteligentna Polityka Społeczna <u>Cel:</u> Fundament - Łódź efektywna i przyjazna - sprawnie zarządzana, oszczędna i gospodarna	Urząd Miasta Łodzi Biuro Strategii Miasta	2015	2016	820 000	371 000	0	0	0	0
1.3.2.19	Inwestycje związane z zaopatrzeniem w wodę i odprowadzaniem ścieków dla miasta Łodzi <u>Cel:</u> Przestrzeń i środowisko - zielona, uporządkowana Łódź	Urząd Miasta Łodzi Wydział Gospodarki Komunalnej	2013	2025	3 952 320	450 000	450 000	300 000	200 000	200 000



Lp	Nazwa i cel (2)	Jednostka odpowiedzialna lub koordynująca program	Okres realizacji programu		Łączne nakłady finansowe (1)					
			od	do		2016	2017	2018	2019	2020
1	2	3	4	5	6	7	8	9	10	
1.3.2.20	Kompleksowy program integracji sieci niskoemisyjnego transportu publicznego w metropolii łódzkiej wraz z zakupem taboru do obsługi trasy W-Z oraz innych linii komunikacyjnych i modernizacją zajezdni tramwajowych w Łodzi (*) (7) <u>Cel:</u> Przestrzeń i środowisko - Miasto zrównoważonej komunikacji	Zarząd Dróg i Transportu	2016	2021	223 930 000	10 000 000	10 000 000	40 000 000	50 000 000	50 000 000
1.3.2.21	Miasto Kamieniec <u>Cel:</u> Przestrzeń i środowisko - rewitalizacja	Urząd Miasta Łodzi Biuro ds. Rewitalizacji i Rozwoju Zabudowy Miasta / Biuro ds. Inwestycji	2015	2017	39 123 940	11 329 872	5 000 000	0	0	0
1.3.2.22	Modernizacja i adaptacja budynków położonych w Łodzi przy al. Kościuszki 19 i ul. Wólczańskiej 36 <u>Cel:</u> Przestrzeń i środowisko - rewitalizacja	Urząd Miasta Łodzi Biuro ds. Inwestycji	2016	2018	8 000 000	3 000 000	5 000 000	0	0	0
1.3.2.23	Modernizacja i adaptacja budynków położonych w Łodzi przy ul. Wólczańskiej 121/123 dla potrzeb Straży Miejskiej oraz Centrum Zarządzania Kryzysowego <u>Cel:</u> Przestrzeń i środowisko - Miasto bezpieczne	Urząd Miasta Łodzi Biuro ds. Inwestycji	2016	2018	10 000 000	3 000 000	5 000 000	2 000 000	0	0
1.3.2.24	Modernizacja i rozbudowa portalu lodz.pl <u>Cel:</u> Łódź przedsiębiorcza, kreatywna i innowacyjna	Urząd Miasta Łodzi Wydział ds. Zarządzania Projektami	2016	2017	640 000	450 000	190 000	0	0	0
1.3.2.25	Modernizacja i rozszerzenie funkcji bibliotek <u>Cel:</u> Społeczeństwo i kultura - kultura u podstaw	Urząd Miasta Łodzi Wydział Kultury	2016	2018	2 471 545	300 000	1 266 667	904 878	0	0
1.3.2.26	Modernizacja pomieszczeń wewnętrznych w pawilonie małych ssaków oraz rozbudowa wybiegów zewnętrznych <u>Cel:</u> Przestrzeń i środowisko - zielona, uporządkowana Łódź	Zarząd Zieleni Miejskiej	2015	2016	66 285	36 285	0	0	0	0
1.3.2.27	Modernizacja systemu telekomunikacyjnego Urzędu Miasta Łodzi <u>Cel:</u> Fundament - Łódź efektywna i przyjazna - sprawnie zarządzana, oszczędna i gospodarna	Urząd Miasta Łodzi Wydział Informatyki	2016	2017	1 600 000	600 000	1 000 000	0	0	0
1.3.2.28	Nabycie praw autorskich w ramach koprodukcji filmów i produkcji audiowizualnych <u>Cel:</u> Społeczeństwo i kultura - Kultura u podstaw	Urząd Miasta Łodzi Wydział Kultury	2016	2017	2 600 000	1 400 000	1 200 000	0	0	0
1.3.2.29	Nowe funkcje łódzkich domów kultury <u>Cel:</u> Społeczeństwo i kultura - kultura u podstaw	Urząd Miasta Łodzi Wydział Kultury	2016	2019	2 471 545	400 000	803 252	926 829	341 464	0



Lp	Nazwa i cel (2)	Jednostka odpowiedzialna lub koordynująca program	Okres realizacji programu		Łączne nakłady finansowe (1)					
			od	do		2016	2017	2018	2019	2020
1	2	3	4	5	6	7	8	9	10	
1.3.2.30	Odbieranie i zagospodarowanie odpadów komunalnych - wydatki majątkowe Cel: Przestrzeń i środowisko - zielona, uporządkowana Łódź	Urząd Miasta Łodzi Wydział Gospodarki Komunalnej	2013	2017	2 188 312	1 112 507	826 312	0	0	0
1.3.2.31	Ogród dachowy, Taras Widokowy, Kawiarnia - przygotowanie projektu remontu i przebudowy budynków pofabrycznych położonych w Łodzi przy ul. Sienkiewicza 61 i 63 uwzględniającego możliwości wykonania "zielonych dachów" - budżet obywatelski Cel: Infrastruktura i środowisko - rewitalizacja	Urząd Miasta Łodzi Biuro ds. Rewitalizacji i Rozwoju Zabudowy Miasta	2015	2016	1 000 000	974 890	0	0	0	0
1.3.2.32	Opracowanie metodyki, zakup, wdrożenie i utrzymanie nowego oprogramowania i bazy danych do zarządzania archiwum danych niestrukturanych - wydatki majątkowe (*) (6) Cel: Fundament - Łódź efektywna i przyjazna - sprawnie zarządzana, oszczędna i gospodarna	Urząd Miasta Łodzi Wydział Informatyki	2016	2019	270 000	270 000	0	0	0	0
1.3.2.33	Opracowanie planu transportowego dla miasta Łodzi Cel: Przestrzeń i środowisko - Miasto zrównoważonej komunikacji	Zarząd Dróg i Transportu	2015	2016	300 000	250 000	0	0	0	0
1.3.2.34	Podwyższenie kapitału w Spółce Miejskiej Przedsiębiorstwo Komunikacyjne - Łódź Spółka z o.o. z siedzibą w Łodzi wynikające z realizacji programu "Łódzki Tramwaj regionalny zgodnie z uchwałą Rady Miejskiej w Łodzi Nr LXXII/1382/06 Cel: Przestrzeń i środowisko - Miasto zrównoważonej komunikacji	Urząd Miasta Łodzi Oddział Nadzoru Właścicielskiego	2006	2030	107 760 120	4 933 870	4 782 140	4 630 420	4 478 690	4 326 970
1.3.2.35	Poszerzenie oferty kulturalno - edukacyjnej Narodowego Centrum Kultury Filmowej (*) (8) Cel: Gospodarka i Infrastruktura - rewitalizacja śródmieścia	Urząd Miasta Łodzi Wydział Kultury	2016	2020	6 178 862	5 000	612 888	1 853 658	1 853 658	1 853 658
1.3.2.36	Prace budowlane w obiektach Miejskiego Centrum Medycznego im. dr. K. Jonschera w Łodzi Cel: Fundament - Łódź efektywna i przyjazna - sprawnie zarządzana, oszczędna i gospodarna	Urząd Miasta Łodzi Wydział Zdrowia i Spraw Społecznych	2013	2017	10 720 000	1 000 000	1 720 000	0	0	0
1.3.2.37	Prace przygotowawcze do realizacji wielokubaturowego obiektu hodowlano - wystawienniczego w Miejskim Ogrodzie Zoologicznym w Łodzi Cel: Przestrzeń i środowisko - zielona, uporządkowana Łódź	Zarząd Zieleni Miejskiej	2015	2016	706 145	506 145	0	0	0	0





Lp	Nazwa i cel (2)	Jednostka odpowiedzialna lub koordynująca program	Okres realizacji programu		Łączne nakłady finansowe (1)					
			od	do		2016	2017	2018	2019	2020
1	2	3	4	5	6	7	8	9	10	
1.3.2.38	Program Nowe Centrum Łodzi - przebudowa infrastruktury wokół Dworca Łódź - Fabryczna <u>Cel:</u> Gospodarka i infrastruktura - Nowe Centrum Łodzi	Zarząd Dróg i Transportu	2010	2016	24 707 103	3 574 269	0	0	0	0
1.3.2.39	Program wykorzystania obszarów rekreacyjnych Łodzi w celu stworzenia Regionalnego Centrum Rekreacyjno - Sportowo - Konferencyjnego - etap II "Przebudowa Stadionu Miejskiego przy Al. Unii" <u>Cel:</u> Przestrzeń i środowisko - zielona, uporządkowana Łódź	Urząd Miasta Łodzi Biuro ds. Inwestycji	2010	2017	149 047 809	33 392 389	10 000 000	0	0	0
1.3.2.40	Program wykorzystania obszarów rekreacyjnych w Łodzi w celu stworzenia Regionalnego Centrum Sportowo - Konferencyjnego etap I "Hala widowiskowa" - wydatki związane z rozliczeniem, nadzorem i doposażeniem obiektu - zadanie wieloletnie <u>Cel:</u> Przestrzeń i środowisko - zielona, uporządkowana Łódź	Urząd Miasta Łodzi Biuro ds. Inwestycji	2015	2016	2 802 957	2 752 957	0	0	0	0
1.3.2.41	Przebudowa budynku biurowego przy ul. Łęczycyńskiej 70 B na cele mieszkalne wraz z jego rozbudową <u>Cel:</u> Fundament - Łódź efektywna i przyjazna - sprawnie zarządzana, oszczędna i gospodarna	Urząd Miasta Łodzi Wydział Budynków i Lokali	2016	2018	4 469 754	130 000	2 100 000	2 239 754	0	0
1.3.2.42	Przebudowa dróg na osiedlu Sikawa <u>Cel:</u> Przestrzeń i środowisko - Miasto zrównoważonej komunikacji	Zarząd Dróg i Transportu	2015	2017	11 000 000	5 475 000	5 500 000	0	0	0
1.3.2.43	Przebudowa układu drogowego wokół Multimodalnego Dworca Łódź - Fabryczna <u>Cel:</u> Gospodarka i infrastruktura - Nowe Centrum Łodzi	Zarząd Dróg i Transportu	2010	2018	138 728 729	33 690 340	60 000 000	27 687 445	0	0
1.3.2.44	Przebudowa układu drogowego wokół stadionu Łódź Widzew <u>Cel:</u> Przestrzeń i środowisko - Miasto zrównoważonej komunikacji	Zarząd Dróg i Transportu	2010	2016	29 996 800	22 500 000	0	0	0	0
1.3.2.45	Przebudowa ul. Kilińskiego na odc. Od ul. Narutowicza do projektowanej ul. Śląskiej - I etap (rejon Al. Piłsudskiego) <u>Cel:</u> Gospodarka i infrastruktura - Nowe Centrum Łodzi	Zarząd Dróg i Transportu	2008	2016	17 249 326	3 000 000	0	0	0	0
1.3.2.46	Przebudowa ul. Lipiec Reymontowskich <u>Cel:</u> Przestrzeń i środowisko - Miasto zrównoważonej komunikacji	Zarząd Dróg i Transportu	2015	2016	2 000 000	1 920 000	0	0	0	0



Lp	Nazwa i cel (2)	Jednostka odpowiedzialna lub koordynująca program	Okres realizacji programu		Łączne nakłady finansowe (1)					
			od	do		2016	2017	2018	2019	2020
1	2	3	4	5	6	7	8	9	10	
1.3.2.47	Przebudowa ul. Zygmunta na odc. od ul. Kolumny do rzeki Olechówki i budowa chodnika w ul. Kolumny <u>Cel:</u> Przestrzeń i środowisko - Miasto zrównoważonej komunikacji	Zarząd Dróg i Transportu	2015	2017	10 200 000	5 045 000	5 000 000	0	0	0
1.3.2.48	Przebudowa ulicy Zbąszyńskiej i Swojskiej <u>Cel:</u> Przestrzeń i środowisko - Miasto zrównoważonej komunikacji	Zarząd Dróg i Transportu	2016	2018	10 000 000	300 000	1 000 000	8 700 000	0	0
1.3.2.49	Przedłużenie al. Włókniarzy od DK1, na północny zachód do węzła "Aleksandrów Ł" (S14) (*) (9) <u>Cel:</u> Gospodarka i infrastruktura - funkcjonalna metropolia łódzka, w pełni wykorzystująca położenie w centrum Europy i kraju	Zarząd Dróg i Transportu	2016	2020	60 000 000	10 000	590 000	19 400 000	20 000 000	20 000 000
1.3.2.50	Przygotowanie dokumentacji projektowej remontu i przebudowy nieruchomości przy ul. Przędzalnianej 91 <u>Cel:</u> Przestrzeń i środowisko - rewitalizacja śródmieścia	Urząd Miasta Łodzi Wydział ds. Zarządzania Projektami/Wydział Budynków i Lokali	2014	2016	120 000	8 609	0	0	0	0
1.3.2.51	Racjonalizacja zużycia energii - Termomodernizacja obiektów edukacyjnych Miasta Łodzi (*) (10) <u>Cel:</u> Przestrzeń i środowisko - zielona uporządkowana Łódź	Urząd Miasta Łodzi Wydział Gospodarki Komunalnej	2015	2020	13 972 584	500 000	3 170 896	3 170 896	5 000 000	1 341 792
1.3.2.52	Rewaloryzacja Parku im. J. Poniatowskiego (*) (11) <u>Cel:</u> Przestrzeń i środowisko - zielona, uporządkowana Łódź	Zarząd Zieleni Miejskiej	2016	2018	4 609 000	252 000	652 000	3 705 000	0	0
1.3.2.53	Rewitalizacja EC-1 Południowy Wschód (Program Nowe Centrum Łodzi) (*) (12) <u>Cel:</u> Gospodarka i Infrastruktura - rewitalizacja śródmieścia	Urząd Miasta Łodzi Wydział Kultury	2016	2018	6 178 862	1 500 000	1 898 374	2 780 488	0	0
1.3.2.54	Rewitalizacja EC-1 rozwój funkcji wystawienniczo-edukacyjnych (Program Nowe Centrum Łodzi) <u>Cel:</u> Przestrzeń i środowisko - rewitalizacja śródmieścia	Urząd Miasta Łodzi Wydział Kultury	2015	2016	900 000	800 000	0	0	0	0
1.3.2.55	Rewitalizacja Księżego Młyna (*) (13) <u>Cel:</u> Przestrzeń i środowisko - rewitalizacja śródmieścia	Urząd Miasta Łodzi Wydział ds. Zarządzania Projektami/Wydział Budynków i Lokali	2015	2019	24 624 031	8 891 390	10 188 494	4 388 303	763 183	0
1.3.2.56	Rewitalizacja obszarowa centrum Łodzi - Projekt 1 (a) <u>Cel:</u> Infrastruktura i środowisko - rewitalizacja	Urząd Miasta Łodzi Biuro ds. Rewitalizacji i Rozwoju Zabudowy Miasta	2015	2016	2 250 000	2 250 000	0	0	0	0
1.3.2.57	Rewitalizacja obszarowa centrum Łodzi - Projekt 1 (c) <u>Cel:</u> Przestrzeń i środowisko - rewitalizacja śródmieścia	Zarząd Dróg i Transportu	2015	2017	1 450 000	1 350 000	100 000	0	0	0



Lp	Nazwa i cel (2)	Jednostka odpowiedzialna lub koordynująca program	Okres realizacji programu		Łączne nakłady finansowe (1)					
			od	do		2016	2017	2018	2019	2020
1	2	3	4	5	6	7	8	9	10	
1.3.2.58	Rewitalizacja obszarowa centrum łodzi - Projekt 2 (a) (*) (14) Cel: Infrastruktura i środowisko - rewitalizacja	Urząd Miasta Łodzi Biuro ds. Rewitalizacji i Rozwoju Zabudowy Miasta	2015	2022	25 154 371	3 700 000	1 238 332	4 043 208	4 043 208	4 043 208
1.3.2.59	Rewitalizacja obszarowa centrum łodzi - Projekt 2 (c) (*) (15) Cel: Przestrzeń i środowisko - rewitalizacja śródmieścia	Zarząd Dróg i Transportu	2015	2018	13 127 500	2 100 000	5 513 750	5 513 750	0	0
1.3.2.60	Rewitalizacja obszarowa centrum łodzi - Projekt 3 (a) (*) (16) Cel: Infrastruktura i środowisko - rewitalizacja	Urząd Miasta Łodzi Biuro ds. Rewitalizacji i Rozwoju Zabudowy Miasta	2015	2022	26 038 440	2 850 000	3 530 745	3 931 539	3 931 539	3 931 539
1.3.2.61	Rewitalizacja obszarowa centrum łodzi - Projekt 3 (c) (*) (17) Cel: Przestrzeń i środowisko - rewitalizacja śródmieścia	Zarząd Dróg i Transportu	2015	2019	2 360 000	1 200 000	386 666	386 667	386 667	0
1.3.2.62	Rewitalizacja obszarowa centrum łodzi - Projekt 4 (a) Cel: Infrastruktura i środowisko - rewitalizacja	Urząd Miasta Łodzi Biuro ds. Rewitalizacji i Rozwoju Zabudowy Miasta	2015	2016	2 150 000	2 150 000	0	0	0	0
1.3.2.63	Rewitalizacja obszarowa centrum łodzi - Projekt 4 (c) Cel: Przestrzeń i środowisko - rewitalizacja śródmieścia	Zarząd Dróg i Transportu	2015	2017	1 300 000	1 200 000	100 000	0	0	0
1.3.2.64	Rewitalizacja obszarowa centrum łodzi - Projekt 5 (a) (*) (18) Cel: Infrastruktura i środowisko - rewitalizacja	Urząd Miasta Łodzi Biuro ds. Rewitalizacji i Rozwoju Zabudowy Miasta	2015	2022	21 119 000	5 550 000	341 333	3 045 533	3 045 533	3 045 533
1.3.2.65	Rewitalizacja obszarowa centrum łodzi - Projekt 5 (c) (*) (19) Cel: Przestrzeń i środowisko - rewitalizacja śródmieścia	Zarząd Dróg i Transportu	2015	2019	3 862 500	1 350 000	837 500	837 500	837 500	0
1.3.2.66	Rewitalizacja obszarowa centrum łodzi - Projekt 6 (a) (*) (20) Cel: Infrastruktura i środowisko - rewitalizacja	Urząd Miasta Łodzi Biuro ds. Rewitalizacji i Rozwoju Zabudowy Miasta	2015	2022	16 832 319	2 450 000	2 304 691	2 415 526	2 415 526	2 415 526
1.3.2.67	Rewitalizacja obszarowa centrum łodzi - Projekt 6 (c) (*) (21) Cel: Przestrzeń i środowisko - rewitalizacja śródmieścia	Zarząd Dróg i Transportu	2015	2020	10 542 500	6 850 000	398 125	1 098 125	1 098 125	1 098 125
1.3.2.68	Rewitalizacja obszarowa centrum łodzi - Projekt 7 (a) Cel: Infrastruktura i środowisko - rewitalizacja	Urząd Miasta Łodzi Biuro ds. Rewitalizacji i Rozwoju Zabudowy Miasta	2015	2016	1 550 000	1 550 000	0	0	0	0
1.3.2.69	Rewitalizacja obszarowa centrum łodzi - Projekt 7 (c) Cel: Przestrzeń i środowisko - rewitalizacja śródmieścia	Zarząd Dróg i Transportu	2015	2017	1 300 000	1 200 000	100 000	0	0	0
1.3.2.70	Rewitalizacja obszarowa centrum łodzi - Projekt 8 (a) Cel: Infrastruktura i środowisko - rewitalizacja	Urząd Miasta Łodzi Biuro ds. Rewitalizacji i Rozwoju Zabudowy Miasta	2015	2016	1 150 000	1 150 000	0	0	0	0
1.3.2.71	Rewitalizacja obszarowa centrum łodzi - Projekt 8 (c) Cel: Przestrzeń i środowisko - rewitalizacja śródmieścia	Zarząd Dróg i Transportu	2015	2017	900 000	800 000	100 000	0	0	0



Lp	Nazwa i cel (2)	Jednostka odpowiedzialna lub koordynująca program	Okres realizacji programu		Łączne nakłady finansowe (1)					
			od	do		2016	2017	2018	2019	2020
1	2	3	4	5	6	7	8	9	10	
1.3.2.72	Rewitalizacja Pałacu Poznańskich w Łodzi <u>Cel:</u> Przestrzeń i środowisko - rewitalizacja śródmieścia	Urząd Miasta Łodzi Biuro ds. Inwestycji	2015	2016	807 500	807 000	0	0	0	0
1.3.2.73	Rewitalizacja przestrzeni miejskiej przy ul. Moniuszki 3, 5 i Tuwima 10 (Program Nowe Centrum Łodzi) - (c) <u>Cel:</u> Przestrzeń i środowisko - rewitalizacja śródmieścia	Zarząd Dróg i Transportu	2015	2016	3 570 000	3 020 000	0	0	0	0
1.3.2.74	Rewitalizacja przestrzeni miejskiej przy ul. Moniuszki 3, 5 i Tuwima 10 (Program Nowe Centrum Łodzi) - (e) (*) (22) <u>Cel:</u> Gospodarka i infrastruktura - Nowe Centrum Łodzi	Urząd Miasta Łodzi Biuro ds. Inwestycji	2015	2018	19 016 645	708 500	5 083 322	13 083 323	0	0
1.3.2.75	Rewitalizacja Teatru Powszechnego w Łodzi - Polskie Centrum Komedi - Regionalne Centrum Edukacji Teatralnej <u>Cel:</u> Społeczeństwo i kultura - kultura u podstaw	Urząd Miasta Łodzi Wydział Kultury	2016	2018	6 178 862	208 000	3 057 301	2 913 561	0	0
1.3.2.76	Roboty inwestycyjne Centrum Administracyjne nr 4 Łódź ul. Bednarska 15 - zadanie wieloletnie <u>Cel:</u> Społeczeństwo i kultura - Miasto – dobro wspólne	Miejski Ośrodek Pomocy Społecznej w Łodzi	2015	2016	480 000	438 426	0	0	0	0
1.3.2.77	Rozbudowa strażnicy OSP Łódź - Łaskowice <u>Cel:</u> Przestrzeń i środowisko - Miasto bezpieczne	Urząd Miasta Łodzi Biuro ds. Inwestycji	2008	2016	3 308 189	500 000	0	0	0	0
1.3.2.78	Rozbudowa ul. Rokicińskiej w Łodzi na odcinku od ul. Malowniczej do granic Miasta (*) (23) <u>Cel:</u> Gospodarka i infrastruktura - Funkcjonalna metropolia łódzka w pełni wykorzystująca położenie w centrum Europy i kraju	Zarząd Dróg i Transportu	2016	2018	10 000 000	2 000 000	2 000 000	6 000 000	0	0
1.3.2.79	Rozwój funkcji i usług oferowanych przez EC-1 Łódź - Miasto Kultury <u>Cel:</u> Gospodarka i infrastruktura - rewitalizacja śródmieścia	Urząd Miasta Łodzi Wydział Kultury	2016	2017	68 759 972	49 959 972	18 800 000	0	0	0
1.3.2.80	Rozwój funkcji wystawienniczo - edukacyjnych Centrum Nauki i Techniki w Łodzi wraz z zapleczem warsztatowym (*) (24) <u>Cel:</u> Gospodarka i infrastruktura - Nowe Centrum Łodzi	Urząd Miasta Łodzi Wydział Kultury	2016	2020	6 178 862	5 000	612 888	1 853 658	1 853 658	1 853 658
1.3.2.81	Schronisko dla Zwierząt (*) (25) <u>Cel:</u> Przestrzeń i środowisko - zielona, uporządkowana Łódź	Urząd Miasta Łodzi Wydział Ochrony Środowiska i Rolnictwa	2014	2018	12 750 000	2 500 000	5 000 000	5 000 000	0	0





Lp	Nazwa i cel (2)	Jednostka odpowiedzialna lub koordynująca program	Okres realizacji programu		Łączne nakłady finansowe (1)					
			od	do		2016	2017	2018	2019	2020
1	2	3	4	5	6	7	8	9	10	
1.3.2.82	System Informacji o Terenie - Ewidencja Gruntów <u>Cel:</u> Fundament - Łódź efektywna i przyjazna - sprawnie zarządzana, oszczędna i gospodarna	Łódzki Ośrodek Geodezji	2001	2016	45 958 671	695 314	0	0	0	0
1.3.2.83	System odwodnienia Miasta <u>Cel:</u> Przestrzeń i środowisko - Miasto bezpieczne	Urząd Miasta Łodzi Wydział Gospodarki Komunalnej	2014	2016	1 939 094	1 394 000	0	0	0	0
1.3.2.84	Termomodernizacja budynków JRG Komendy Miejskiej PSP w Łodzi <u>Cel:</u> Przestrzeń i środowisko zielona, uporządkowana Łódź	Komenda Miejska PSP w Łodzi	2015	2016	11 347 018	11 234 829	0	0	0	0
1.3.2.85	Termomodernizacja obiektów edukacyjnych - wydatki nie objęte umowami o dofinansowanie <u>Cel:</u> Przestrzeń i środowisko - zielona uporządkowana Łódź	Urząd Miasta Łodzi Wydział Gospodarki Komunalnej	2016	2020	10 000 000	100 000	100 000	4 900 000	2 450 000	2 450 000
1.3.2.86	Termomodernizacja obiektów Miasta - SP nr 34 i ZSO nr 1 <u>Cel:</u> Przestrzeń i środowisko - zielona, uporządkowana Łódź	Urząd Miasta Łodzi Wydział Gospodarki Komunalnej	2015	2016	7 106 140	2 879 840	0	0	0	0
1.3.2.87	Urządzenie miejsca pamięci Powstańców Warszawskich na Skwerze Powstańców Warszawskich <u>Cel:</u> Przestrzeń i środowisko - zielona, uporządkowana Łódź	Zarząd Zieleni Miejskiej	2015	2016	122 380	120 880	0	0	0	0
1.3.2.88	Utrzymanie, zakup i wymiana systemów informatycznych - wydatki majątkowe <u>Cel:</u> Fundament - Łódź efektywna i przyjazna - sprawnie zarządzana, oszczędna i gospodarna	Urząd Miasta Łodzi Wydział Informatyki	2013	2016	14 576 189	4 497 000	0	0	0	0
1.3.2.89	Wniesienie wkładu pieniężnego na podwyższenie kapitału własnego oraz objęcie udziałów w Aqua Park Łódź Spółka z ograniczoną odpowiedzialnością <u>Cel:</u> Przestrzeń i środowisko - Miasto zrównoważonej komunikacji	Urząd Miasta Łodzi Oddział Nadzoru Właścicielskiego	2009	2016	64 800 000	3 700 000	0	0	0	0
1.3.2.90	Wniesienie wkładu pieniężnego na podwyższenie kapitału zakładowego oraz objęcie udziałów w Międzynarodowych Targach Łódzkich Sp. z o.o. wynikające z realizacji programu "Budowa Centrum Konferencyjno - Wystawienniczego MTŁ Sp. z o.o." <u>Cel:</u> Gospodarka i infrastruktura - Łódź przedsiębiorcza, kreatywna i innowacyjna	Urząd Miasta Łodzi Oddział Nadzoru Właścicielskiego	2011	2025	68 056 800	5 472 400	5 197 600	4 930 000	4 662 500	4 399 400



Lp	Nazwa i cel (2)	Jednostka odpowiedzialna lub koordynująca program	Okres realizacji programu		Łączne nakłady finansowe (1)					
			od	do		2016	2017	2018	2019	2020
1	2	3	4	5	6	7	8	9	10	
1.3.2.91	Wniesienie wkładu pieniężnego na podwyższenie kapitału zakładowego oraz objęcie udziałów w Spółce z o.o. Port Lotniczy Łódź im. Władysława Reymonta wynikające z realizacji programu "Rozbudowa Portu Lotniczego Łódź im. Władysława Reymonta" <u>Cel</u> : Gospodarka i infrastruktura - Funkcjonalna metropolia łódzka, w pełni wykorzystująca położenie w centrum Europy i kraju	Urząd Miasta Łodzi Oddział Nadzoru Właścicielskiego	2011	2027	259 682 409	22 084 200	21 310 150	20 559 750	19 809 350	19 074 400
1.3.2.92	Wniesienie wkładu pieniężnego na podwyższenie kapitału zakładowego oraz objęcie udziałów w Widzewskim Towarzystwie Budownictwa Społecznego Sp. z o.o. <u>Cel</u> : Gospodarka i infrastruktura - Miasto zrównoważonej komunikacji	Urząd Miasta Łodzi Oddział Nadzoru Właścicielskiego	2014	2017	11 570 001	3 650 000	2 000 000	0	0	0
1.3.2.93	Wykonanie kompleksowej dokumentacji technicznej i projektowej umożliwiającej przeprowadzenie termomodernizacji budynków Miejskiego Centrum Medycznego "Bałuty" w Łodzi <u>Cel</u> : Fundament - Łódź efektywna i przyjazna - sprawnie zarządzana, oszczędna i gospodarna	Urząd Miasta Łodzi Wydział Zdrowia i Spraw Społecznych	2015	2016	240 000	140 000	0	0	0	0
1.3.2.94	Zagospodarowanie obiektów pofabrycznych i kompleksu pałacowego Steinertów <u>Cel</u> : Przestrzeń i środowisko - rewitalizacja śródmieścia	Urząd Miasta Łodzi Biuro ds. Inwestycji	2014	2016	1 380 000	891 440	0	0	0	0
1.3.2.95	Zakup i wdrożenie Systemu informatycznego wspomagającego zarządzanie <u>Cel</u> : Fundament - Łódź efektywna i przyjazna, sprawnie zarządzana, oszczędna i gospodarna	Urząd Miasta Łodzi Wydział Informatyki	2015	2020	26 100 000	2 800 000	8 500 000	9 200 000	2 300 000	2 300 000
1.3.2.96	Zakup narzędziowych systemów teleinformatycznych i sprzętu komputerowego <u>Cel</u> : Fundament - Łódź efektywna i przyjazna - sprawnie zarządzana, oszczędna i gospodarna	Urząd Miasta Łodzi Wydział Informatyki	2016	2017	7 000 000	3 500 000	3 500 000	0	0	0



Lp	Nazwa i cel (2)	Jednostka odpowiedzialna lub koordynująca program	Okres realizacji programu		Łączne nakłady finansowe (1)					
			od	do		2016	2017	2018	2019	2020
1	2	3	4	5	6	7	8	9	10	
1.3.2.97	Zakup, instalacja i wdrożenie systemu Prowadzenia Projektów i Koordynacji Działań w obszarze NCT (Program Nowe Centrum Łodzi) Cel: Gospodarka i infrastruktura - Nowe Centrum Łodzi	Urząd Miasta Łodzi Wydział ds. Zarządzania Projektami	2015	2016	1 998 750	1 199 250	0	0	0	0
1.3.2.98	Zakup, modernizacja i utrzymanie platformy dotyczącej ewidencji, naliczania i windykacji należności - wydatki majątkowe Cel: Fundament - Łódź efektywna i przyjazna - sprawnie zarządzana, oszczędna i gospodarna	Urząd Miasta Łodzi Wydział Informatyki	2013	2016	4 485 371	842 000	0	0	0	0
1.3.2.99	Zakup, wdrożenie i utrzymanie Systemu Zarządzania Zasobami Ludzkimi i Wynagrodzeń - wydatki majątkowe Cel: Fundament - Łódź efektywna i przyjazna - sprawnie zarządzana, oszczędna i gospodarna	Urząd Miasta Łodzi Wydział Informatyki	2016	2018	1 509 008	71 500	1 219 060	218 448	0	0

Limity wydatków w poszczególnych latach (wszystkie lata)												Limity zobowiązań (3)
2021	2022	2023	2024	2025	2026	2027	2028	2029	2030	2031	2032	
												12
0	0	0	0	0	0	0	0	0	0	0	0	0
0	0	0	0	0	0	0	0	0	0	0	0	842 000
0	0	0	0	0	0	0	0	0	0	0	0	1 509 008

(\* ) dla danego przedsięwzięcia jest dodatkowe  
objaśnienie w Załączniku nr 3

Załącznik Nr 3  
do uchwały Nr  
Rady Miejskiej w Łodzi  
z dnia

## **Objaśnienia przyjętych wartości w Wieloletniej Prognozie Finansowej miasta Łodzi na lata 2016–2040**

Wieloletnia Prognoza Finansowa miasta Łodzi została sporządzona na lata 2016–2040, co wynika z okresu planowania limitów wydatków bieżących i majątkowych na planowane i realizowane przedsięwzięcia, a także ujęcia prognozy kwoty długu, stanowiącej część wieloletniej prognozy finansowej, na okres, na który zaciągnięto oraz planuje się zaciągnąć zobowiązania.

W objaśnieniach zostały opisane zasady konstrukcji wieloletniej prognozy finansowej na lata 2016–2040 oraz objaśnienia przyjętych w niej wartości, a także objaśnienia do wykazu przedsięwzięć na lata 2016–2019 i lata następne.

### **Dla roku 2016**

#### **A. Dochody ogółem – spadek o 7,9% w stosunku do roku 2015<sup>1</sup>.**

##### 1. Dochody bieżące – wzrost o 0,6% w stosunku do roku 2015:

- a. Wpływy z podatków ustalanych i pobieranych na podstawie odrębnych ustaw – wzrost o 2,7%;
- b. Wpływy z opłat i inne wpływy – spadek o 0,1%;
- c. Dochody realizowane przez komunalne jednostki budżetowe oraz wpływy z innych jednostek organizacyjnych – wzrost o 13,0%;
- d. Dochody z majątku gminy – spadek o 9,2%;
- e. Dochody z udziałów w PIT – kwota zaplanowana wg wskaźnika wzrostu 4,4%, prognoza ustalona zgodnie z pismem Ministerstwa Finansów;
- f. Dochody z udziałów w CIT – wzrost o 6,8%, szacunek oparty o prognozę Ministerstwa Finansów i przewidywane wykonanie roku 2015;
- g. Pozostałe dochody – spadek o 37,8%;
- h. Subwencje – kwota zaplanowana wg wskaźnika wzrostu 3,6%, zgodnie z informacją przekazaną przez Ministerstwo Finansów;
- i. Dotacje celowe – spadek o 29,3%, wartość wynika z informacji przekazanych przez m.in. Łódzki Urząd Wojewódzki;
- j. Środki finansowe pochodzące ze źródeł zagranicznych niepodlegających zwrotowi – spadek o 80,1% w stosunku do roku poprzedniego, szacunek oparty o podpisane umowy o dofinansowanie;
- k. Dochody na zadania zlecone i z porozumień – spadek o 7,9%, dochody wynikają z zawiadomienia Łódzkiego Urzędu Wojewódzkiego oraz porozumień z innymi jednostkami samorządu terytorialnego i z organami administracji rządowej.

##### 2. Dochody majątkowe – spadek o 48,4% w stosunku do roku 2015:

- a. Dotacje i środki przeznaczone na inwestycje – spadek o 64,2%, ustalony poziom wynika z:
  - podpisanych umów na realizację przedsięwzięć z udziałem środków z UE – 171.072.749 zł,
  - innych dotacji i środków na inwestycje – 13.879.492 zł;
- b. Dochody ze sprzedaży majątku – wzrost o 8,5%, dochody te szacowane są w oparciu o dane wynikające z prognozy sprzedaży nieruchomości Miasta;
- c. Z tytułu przekształcenia prawa użytkowania wieczystego w prawo własności – spadek o 31,4%.

#### **B. Wydatki ogółem – spadek o 8,0% w stosunku do roku 2015.**

##### 1. Wydatki bieżące – wzrost o 1,5% w stosunku do roku 2015:

---

<sup>1</sup> Wszystkie wskaźniki dla roku 2016 liczone są w stosunku do wykonania budżetu w 2015 roku.



a. Obsługa długu – do wyliczenia wydatków przyjęto stopę bazową na poziomie 2,6%;  
W kwocie obsługi długu – 7.647.139 zł, to spłata odsetek od długu zaciągniętego na finansowanie zadań realizowanych z udziałem środków pochodzących z Unii Europejskiej. Spłaty odsetek podlegają wyłączeniom określonym w art. 243 ust. 3 i 3a ustawy o finansach publicznych.

b. Wynagrodzenia i składki od nich naliczane – wzrost o 0,9%;

c. Pozostałe wydatki bieżące – spadek o 0,2 %.

Przy realizacji wydatków bieżących priorytetem jest sfinansowanie wydatków obligatoryjnych, do których należy m.in. wpłata do budżetu państwa na część równoważącą subwencji ogólnej, wydatki z tytułu obsługi długu, wydatki wynikające z zawartych umów wieloletnich, wydatki z tytułu wynagrodzeń i pochodnych, wydatki zapewniające ciągłość działania Miasta w zaspokojeniu potrzeb społecznych, utrzymanie dyscypliny w zakresie wydatków administracyjnych oraz ograniczenie finansowania i dofinansowania zadań niebędących zadaniami własnymi samorządu.

2. Wydatki majątkowe – wartość na poziomie pozwalającym na zachowanie przyjętych ograniczeń finansowych. Spadek o 33,0% w stosunku do roku 2015.

Planując wydatki majątkowe priorytet stanowiły: inwestycje kontynuowane, ujęte w wykazie przedsięwzięć Wieloletniej Prognozy Finansowej, projekty realizowane z udziałem środków Unii Europejskiej. Ponadto uwzględniono zadania wybrane w ramach środków będących w dyspozycji rad osiedli i budżetu obywatelskiego.

### C. Przychody.

1. Kredyty, pożyczki, emisja obligacji – 173.500.000 zł, z tego:

- kredyty zagraniczne – z Europejskiego Banku Inwestycyjnego – 170.000.000 zł,
- pożyczki z Wojewódzkiego Funduszu Ochrony Środowiska i Gospodarki Wodnej – 3.500.000 zł.

2. Inne przychody (niezwiązane z zaciąganiem długu) – wolne środki, jako nadwyżka środków pieniężnych na rachunku bieżącym budżetu, wynikające z rozliczeń kredytów i pożyczek z lat ubiegłych – 172.644.457 zł, w tym 21.105.903 zł –

3. nadwyżka wpływów nad wydatkami z tytułu gospodarki odpadami komunalnymi.

### D. Spłata zadłużenia.

Spłatę długu w wysokości 206.202.596 zł w roku 2016 zaplanowano na podstawie warunków umów zaciągniętych oraz planowanych do zaciągnięcia kredytów, pożyczek oraz emitowanych papierów wartościowych.

W kwocie spłaty długu – 106.201.159 zł, to spłata zadłużenia zaciągniętego na finansowanie zadań, w związku z zawartymi umowami, realizowanych z udziałem środków pochodzących z Unii Europejskiej. Spłaty podlegają wyłączeniom określonym w art. 243 ust. 3 i 3a ustawy o finansach publicznych.

**E. Kwota długu – 2.824.782.812 zł**, wynika z zadłużenia z tytułu:

- Kredytów krajowych – 999.315.856 zł,
- Kredytów zagranicznych w PLN – 891.063.348 zł,
- Kredytów zagranicznych w EURO – 74.052.160 zł (17.801.000 EURO × 4,16 – kurs prognozowany na 31.12.2016 r.),
- Obligacji – 842.094.429 zł,
- Pożyczek z Wojewódzkiego oraz Narodowego Funduszu Ochrony Środowiska i Gospodarki Wodnej – 18.257.019 zł.

Kwota długu wynosząca 2.824.782.812 zł wynika z następującej prognozy:

Stan zobowiązań na 31.12.2015 r.	2.859.698.047
– przychody z tytułu kredytów i pożyczek,	+ 173.500.000
– rozchody z tytułu spłat rat kapitałowych, wykupu obligacji	– 206.202.596

– różnice kursowe powstające na spłacie i saldzie zobowiązań zagranicznych w euro $(4,16^2 - 4,2615^3) \times 21.799.400$ euro	= <u>2.212.639</u>
Planowany stan zobowiązań na 31.12.2016 r.	2.824.782.812

W ogólnej kwocie długu 241.020.145 zł, to zadłużenie na wkład własny na realizację zadania Rozbudowa i modernizacja trasy tramwaju w relacji Wschód–Zachód realizowanego z udziałem środków pochodzących z Unii Europejskiej, podlegające wyłączeniom określonym w art. 243 ust. 3a ustawy o finansach publicznych.

#### F. Dopuszczalne wskaźniki spłaty zobowiązań.

Dopuszczalne wskaźniki spłaty zobowiązań określone w art. 243 ustawy o finansach publicznych, po uwzględnieniu ustawowych wyłączeń, liczone w oparciu o:

- plan 3 kwartału roku poprzedzającego pierwszy rok prognozy,
  - wykonanie roku poprzedzającego pierwszy rok prognozy
- zostały ustalone jako średnia arytmetyczna z trzech poprzednich lat na podstawie następujących danych:

Wyszczególnienie	2013 wykonanie	2014 wykonanie	2015 plan po zm. na 30.09.	2015 wykonanie
Dochody ogółem	3.574.739.990	3.396.633.990	3.823.928.997	3.841.403.448
Dochody bieżące	2.974.483.797	3.043.645.502	3.132.660.125	3.172.831.537
Dochody ze sprzedaży majątku	346.492.454	97.927.883	139.723.784	139.768.549
Wydatki bieżące	2.807.557.142	2.817.553.999	2.909.480.546	2.893.059.594

#### Dla roku 2017

##### A. Dochody ogółem – spadek o 5,3% w stosunku do roku 2016

1. Dochody bieżące – wzrost o 1,8% w stosunku do roku 2016.

- Wpływy z podatków ustalanych i pobieranych na podstawie odrębnych ustaw – kwota zaplanowana wg wskaźnika wzrostu 1,8%, zgodnego ze średniorocznym wzrostem cen towarów i usług konsumpcyjnych podanym przez Ministerstwo Finansów w wytycznych dotyczących założeń makroekonomicznych na potrzeby wieloletnich prognoz finansowych jednostek samorządu terytorialnego z października 2015 r.;
- Wpływy z opłat i inne wpływy – kwota zaplanowana wg wskaźnika wzrostu 1,7%;
- Dochody realizowane przez komunalne jednostki budżetowe oraz wpływy z innych jednostek organizacyjnych – kwota zaplanowana wg wskaźnika wzrostu 1,8%;
- Dochody z majątku gminy – kwota zaplanowana wg wskaźnika wzrostu 1,8%;
- Dochody z udziałów w PIT – kwota zaplanowana wg wskaźnika wzrostu 3,9%, zgodnego z planowanym poziomem wzrostu PKB podanym przez Ministerstwo Finansów w wytycznych dotyczących założeń makroekonomicznych na potrzeby wieloletnich prognoz finansowych jednostek samorządu terytorialnego z października 2015 r.;
- Dochody z udziałów w CIT – kwota zaplanowana wg wskaźnika wzrostu 3,9%, zgodnego z planowanym poziomem wzrostu PKB;
- Pozostałe dochody – spadek o 22,9% wynika z wyeliminowania rozliczeń o charakterze jednorocznym;
- Subwencje – kwota zaplanowana wg wskaźnika wzrostu 1,8%;
- Dotacje celowe – spadek o 1,5%;
- Środki finansowe pochodzące ze źródeł zagranicznych niepodlegających zwrotowi – spadek o 12,2% w stosunku do roku poprzedniego, szacunek oparty o podpisane i planowane do podpisania umowy oraz o opracowywane wnioski o dofinansowanie;
- Dochody na zadania zlecone i z porozumień – kwota zaplanowana wg wskaźnika wzrostu 1,0%.

<sup>2</sup> Prognozowany kurs euro na 31.12.2016 r.

<sup>3</sup> Średni kurs euro ustalony przez NBP na 31.12.2015 r.

2. Dochody majątkowe – spadek o 71,4% w stosunku do roku 2016:

- a. Dotacje i środki przeznaczone na inwestycje – spadek o 99,2%, zaplanowana kwota – 1.476.239 zł, to środki do odzyskania z Funduszu Dopłat, na podstawie planowanej umowy z Bankiem Gospodarstwa Krajowego, stanowiące część wniesionego wkładu własnego Miasta w realizację budowy budynku mieszkalnego przy ul. Wysokiej 25/27;
- b. Dochody ze sprzedaży majątku – spadek o 40,6%, dochody te szacowane są w oparciu o dane wynikające z prognozy sprzedaży nieruchomości Miasta;
- c. Z tytułu przekształcenia prawa użytkowania wieczystego w prawo własności – spadek o 16,2%.

**B. Wydatki ogółem – spadek o 10,0% w stosunku do roku 2016.**

1. Wydatki bieżące – wzrost o 1,9% w stosunku do roku 2016:

- a. Obsługa długu – do wyliczenia odsetek przyjęto oprocentowanie w wysokości 4,5% od średniego poziomu zadłużenia w ciągu roku;  
W kwocie obsługi zadłużenia – 10.845.907 zł, to spłata odsetek od długu zaciągniętego na wkład własny w zadanie Rozbudowa i modernizacja trasy tramwaju w relacji Wschód–Zachód, realizowanego z udziałem środków pochodzących z Unii Europejskiej. Spłata podlega wyłączeniom określonym w art. 243 ust. 3a ustawy o finansach publicznych;
- b. Wynagrodzenia i składki od nich naliczane – wzrost o 1,4% w stosunku do roku 2016;
- c. Pozostałe wydatki bieżące – wzrost o 1,1%.

2. Wydatki majątkowe – wartość zaplanowana na poziomie pozwalającym na zachowanie przyjętych ograniczeń finansowych, wynika m.in. z planu wydatków na wieloletnie przedsięwzięcia majątkowe. Spadek o 57,4% w stosunku do roku 2016. Wydatki będą podlegać zwiększeniu wraz z podpisywaniem umów na projekty realizowane z udziałem środków z Unii Europejskiej w ramach nowej perspektywy finansowej 2014–2020 oraz po podjęciu decyzji w sprawie formuły realizacji zadania Gospodarka odpadami komunalnymi w Łodzi – faza II (spalarnia).

**C. Przychody.**

1. Kredyty krajowe – 133.948.123 zł.
2. Inne przychody (niezwiązane z zaciąganiem długu) – wolne środki, jako nadwyżka środków pieniężnych na rachunku bieżącym budżetu, wynikające z rozliczeń kredytów i pożyczek z lat ubiegłych – 20.819.571 zł – nadwyżka wpływów nad wydatkami z tytułu gospodarki odpadami komunalnymi.

**D. Spłata zadłużenia.**

Spłatę długu w wysokości 195.554.668 zł w roku 2017 zaplanowano na podstawie warunków umów zaciągniętych oraz planowanych do zaciągnięcia kredytów, pożyczek oraz emitowanych papierów wartościowych.

**Dla roku 2018**

**A. Dochody ogółem – wzrost o 2,5% w stosunku do roku 2017.**

1. Dochody bieżące – wzrost o 2,7% w stosunku do roku 2017:

- a. Wpływy z podatków ustalanych i pobieranych na podstawie odrębnych ustaw – kwota zaplanowana wg wskaźnika wzrostu 2,5%, zgodnego ze średniorocznym wzrostem cen towarów i usług konsumpcyjnych podanym przez Ministerstwo Finansów w wytycznych dotyczących założeń makroekonomicznych na potrzeby wieloletnich prognoz finansowych jednostek samorządu terytorialnego z października 2015 r.;
- b. Wpływy z opłat i inne wpływy – kwota zaplanowana wg wskaźnika wzrostu 2,5%;
- c. Dochody realizowane przez komunalne jednostki budżetowe oraz wpływy z innych jednostek organizacyjnych – kwota zaplanowana wg wskaźnika wzrostu 2,5%;
- d. Dochody z majątku gminy – kwota zaplanowana wg wskaźnika wzrostu 2,5%;

- e. Dochody z udziałów w PIT – kwota zaplanowana wg wskaźnika wzrostu 4,0%, zgodnego z planowanym poziomem wzrostu PKB podanym przez Ministerstwo Finansów w wytycznych dotyczących założeń makroekonomicznych na potrzeby wieloletnich prognoz finansowych jednostek samorządu terytorialnego z października 2015 r.;
- f. Dochody z udziałów w CIT – kwota zaplanowana wg wskaźnika wzrostu 4,0%, zgodnego z planowanym poziomem wzrostu PKB;
- g. Pozostałe dochody – spadek o 2,1% wynika z wyeliminowania rozliczeń o charakterze jednorocznym;
- h. Subwencje – kwota zaplanowana wg wskaźnika wzrostu 2,5%;
- i. Dotacje celowe – kwota zaplanowana wg wskaźnika wzrostu 1,0%;
- j. Środki finansowe pochodzące ze źródeł zagranicznych niepodlegających zwrotowi – spadek o 83,3% w stosunku do roku poprzedniego, szacunek oparty o podpisane i planowane do podpisania umowy oraz o opracowywane wnioski o dofinansowanie;
- k. Dochody na zadania zlecone i z porozumień – kwota zaplanowana wg wskaźnika wzrostu 1,0%.

2. Dochody majątkowe – spadek o 3,5% w stosunku do roku 2017:

- a. Dochody ze sprzedaży majątku – zaplanowane na poziomie dochodów z roku 2017, dochody te szacowane są na podstawie danych wynikających z prognozy sprzedaży nieruchomości Miasta;
- b. Z tytułu przekształcenia prawa użytkowania wieczystego w prawo własności – spadek o 28,6%.

**B. Wydatki ogółem – wzrost o 0,5% w stosunku do roku 2017.**

1. Wydatki bieżące – wzrost o 1,9% w stosunku do roku 2017:

- a. Obsługa długu – do wyliczenia przyjęto 5,0% od średniego poziomu zadłużenia w ciągu roku; W kwocie obsługi długu – 12.051.007 zł, to spłata odsetek od zadłużenia zaciągniętego na wkład własny na zadanie Rozbudowa i modernizacja trasy tramwaju w relacji Wschód–Zachód, realizowanego z udziałem środków pochodzących z Unii Europejskiej. Spłata podlega wyłączeniom określonym w art. 243 ust. 3a ustawy o finansach publicznych;
- b. Wynagrodzenia i składki od nich naliczane – wzrost o 2,0% w stosunku do roku 2017;
- c. Pozostałe wydatki bieżące – kwota zaplanowana wg wskaźnika wzrostu 2,0%.

2. Wydatki majątkowe – wartość na poziomie pozwalającym na zachowanie przyjętych ograniczeń finansowych. Spadek o 15,5% w stosunku do roku 2017. Wydatki będą podlegać zwiększeniu wraz z podpisywaniem umów na projekty realizowane z udziałem środków z Unii Europejskiej w ramach nowej perspektywy finansowej 2014–2020.

**C. Przychody.**

- 1. Kredyty krajowe – 76.352.343 zł.
- 2. Inne przychody (niezwiązane z zaciąganiem długu) – wolne środki, jako nadwyżka środków pieniężnych na rachunku bieżącym budżetu, wynikające z rozliczeń kredytów i pożyczek z lat ubiegłych – 11.319.357 zł – nadwyżka wpływów nad wydatkami z tytułu gospodarki odpadami komunalnymi.

**D. Spłata zadłużenia.**

Spłatę długu w wysokości 194.154.668 zł w roku 2018 zaplanowano na podstawie warunków umów zaciągniętych oraz planowanych do zaciągnięcia kredytów, pożyczek oraz emitowanych papierów wartościowych.

**Dla roku 2019**

**A. Dochody ogółem – wzrost o 2,4% w stosunku do roku 2018.**

- 1. Dochody bieżące – wzrost o 2,8% w stosunku do roku 2018:

- a. Wpływy z podatków ustalanych i pobieranych na podstawie odrębnych ustaw - kwota zaplanowana wg wskaźnika wzrostu 2,5%, zgodnego ze średniorocznym wzrostem cen towarów i usług konsumpcyjnych podanym przez Ministerstwo Finansów w wytycznych dotyczących założeń makroekonomicznych na potrzeby wieloletnich prognoz finansowych jednostek samorządu terytorialnego z października 2015 r.;
- b. Wpływy z opłat i inne wpływy – kwota zaplanowana wg wskaźnika wzrostu 2,5%;
- c. Dochody realizowane przez komunalne jednostki budżetowe oraz wpływy z innych jednostek organizacyjnych – kwota zaplanowana wg wskaźnika wzrostu 2,5%;
- d. Dochody z majątku gminy – kwota zaplanowana wg wskaźnika wzrostu 2,5%;
- e. Dochody z udziałów w PIT – kwota zaplanowana wg wskaźnika wzrostu 3,9%, zgodnego z planowanym poziomem wzrostu PKB podanym przez Ministerstwo Finansów w wytycznych dotyczących założeń makroekonomicznych na potrzeby wieloletnich prognoz finansowych jednostek samorządu terytorialnego z października 2015 r.;
- f. Dochody z udziałów w CIT – kwota zaplanowana wg wskaźnika wzrostu 3,9%, zgodnego z planowanym poziomem wzrostu PKB;
- g. Pozostałe dochody – wzrost o 2,5%;
- h. Subwencje – kwota zaplanowana wg wskaźnika wzrostu 2,5%;
- i. Dotacje celowe – kwota zaplanowana wg wskaźnika wzrostu 1,0%;
- j. Dochody na zadania zlecone i z porozumień – kwota zaplanowana wg wskaźnika wzrostu 1,0%.

2. Dochody majątkowe – spadek o 12,6% w stosunku do roku 2018:

- a. Dochody ze sprzedaży majątku – spadek o 11,1%;
- b. Z tytułu przekształcenia prawa użytkowania wieczystego w prawo własności – spadek o 40,0%.

**B. Wydatki ogółem – spadek o 1,2% w stosunku do roku 2018.**

1. Wydatki bieżące – wzrost o 1,6% w stosunku do roku 2018:

- a. Obsługa długu – do wyliczenia przyjęto 5,0% od średniego poziomu zadłużenia w ciągu roku; W ogólnej kwocie obsługi zadłużenia – 12.051.007 zł, to spłata odsetek od zadłużenia zaciągniętego na wkład własny zadania Rozbudowa i modernizacja trasy tramwaju w relacji Wschód–Zachód, realizowanego z udziałem środków pochodzących z Unii Europejskiej. Spłata podlega wyłączeniom określonym w art. 243 ust. 3a ustawy o finansach publicznych;
- b. Wynagrodzenia i składki od nich naliczane – wzrost o 2,0% w stosunku do roku 2018;
- c. Pozostałe wydatki bieżące – kwota zaplanowana wg wskaźnika wzrostu 2,0%.

2. Wydatki majątkowe – wartość na poziomie pozwalającym na zachowanie przyjętych ograniczeń finansowych. Spadek o 34,4% w stosunku do roku 2018. Wydatki będą podlegać zwiększeniu wraz z podpisywaniem umów na projekty realizowane z udziałem środków z Unii Europejskiej w ramach nowej perspektywy finansowej 2014–2020.

**C. Spłata zadłużenia.**

Rozchody zostały oszacowane na podstawie warunków umów zaciągniętych oraz planowanych do zaciągnięcia kredytów, pożyczek oraz emitowanych papierów wartościowych.

**Prognoza dochodów na lata 2020–2040**

**Dla lat 2020–2040 prognozuje się główne źródła dochodów w oparciu o wskaźniki makroekonomiczne podane przez Ministerstwo Finansów w wytycznych dotyczących założeń makroekonomicznych na potrzeby wieloletnich prognoz finansowych jednostek samorządu terytorialnego z października 2015 r.**

**A. Dochody ogółem – wskaźniki zmian rok do roku kształtują się na poziomie od 2,0% do 2,7%.**

1. Dochody bieżące – wskaźniki wzrostu rok do roku kształtują się przeciętnie na poziomie od 2,3% do 2,8%:

- Wpływy z podatków ustalanych i pobieranych na podstawie odrębnych ustaw, wpływy z opłat i inne wpływy, dochody realizowane przez komunalne jednostki budżetowe oraz wpływy z innych jednostek organizacyjnych, dochody z majątku gminy, pozostałe dochody, subwencje zostały zaplanowane wg wskaźnika wzrostu zgodnego z planowanym celem inflacyjnym, podanym dla poszczególnych lat przez Ministerstwo Finansów w wytycznych dotyczących założeń makroekonomicznych na potrzeby WPF jednostek samorządu terytorialnego z października 2015 r.;
- Dotacje celowe, dochody na zadania zlecone i z porozumień zostały zaplanowane wg wskaźnika wzrostu 1,0%;
- Dochody z udziałów w PIT i CIT zostały zaplanowane wg wskaźnika wzrostu zgodnego z planowanym poziomem wzrostu PKB podanym dla poszczególnych lat przez Ministerstwo Finansów w wytycznych dotyczących założeń makroekonomicznych.

2. Dochody majątkowe – w latach 2020–2040 planowane są dochody ze sprzedaży majątku oraz z tytułu przekształcenia prawa wieczystego użytkowania w prawo własności z tendencją malejącą.

#### **B. Wydatki ogółem – wskaźniki zmian rok do roku kształtują się na poziomie od 1,4% do 5,8%.**

1. Wydatki bieżące – wskaźniki wzrostu rok do roku kształtują się na poziomie od 1,5% do 2,5%.
2. Wydatki majątkowe – wartość na poziomie pozwalającym na zachowanie przyjętych ograniczeń finansowych. Wydatki będą podlegać zwiększeniu wraz z podpisywaniem umów na projekty realizowane z udziałem środków z Unii Europejskiej w ramach nowej perspektywy finansowej 2014–2020.

#### **C. Obsługa zadłużenia.**

1. Spłatę długu oszacowano na podstawie warunków umów zaciągniętych oraz planowanych do zaciągnięcia kredytów, pożyczek oraz emitowanych papierów wartościowych.
2. Spłata odsetek – do wyliczenia przyjęto 5,0% od średniego poziomu zadłużenia w ciągu roku.

W ogólnej kwocie spłaty i obsługi długu występują spłaty zadłużenia (kapitału) wraz z odsetkami zaciągniętego na wkład własny zadania Rozbudowa i modernizacja trasy tramwaju w relacji Wschód–Zachód, realizowanego z udziałem środków pochodzących z Unii Europejskiej, podlegające wyłączeniom określonym w art. 243 ust. 3a ustawy o finansach publicznych.

<b>Objaśnienia do wykazu przedsięwzięć na lata 2016-2019 i lata następne</b>			
<b>Numer objaśnienia</b>	<b>Nazwa przedsięwzięcia</b>	<b>Jednostka odpowiedzialna lub koordynująca program</b>	<b>Objaśnienia przedsięwzięć</b>
(1)	Informatyczne usługi przestrzenne w rewitalizowanej strefie wielkomiejskiej miasta Łodzi	Łódzki Ośrodek Geodezji	Całkowita wartość kosztorysowa zadania wynosi 4.340.690 zł. Przedsięwzięcie będzie realizowane w latach 2016-2022, z tego wydatek bieżący stanowi kwotę 652.787 zł, a wydatek majątkowy jest równy 3.687.903 zł
(2)	OdNowa – aktywizacja społeczno-zawodowa podopiecznych TPBA z Łodzi	Urząd Miasta Łodzi Biuro Promocji Zatrudnienia i Obsługi Działalności Gospodarczej	Całkowita wartość kosztorysowa zadania wynosi 717.401 zł, w tym nie ujęta w łącznych nakładach finansowych kwota wkładu własnego partnera w wysokości 10.929,64 zł. Przedsięwzięcie będzie realizowane w latach 2016-2017
(3)	Pomysł na siebie		Projekt pn. „Pomysł na siebie” będzie realizowany w partnerstwie. Liderem projektu będzie Caritas Archidiecezji w Łodzi,

		Urząd Miasta Łodzi Biuro Promocji Zatrudnienia i Obsługi Działalności Gospodarczej	a partnerem miasto Łódź. Całkowita wartość kosztorysowa zadania wynosi 1.394.746,56 zł, z tego kwota dofinansowania 1.323.893,43 zł, wkład własny 70.853,13 zł. Całkowita wartość kosztorysowa dla miasta Łodzi wynosi 737.161,52 zł, z tego dofinansowanie z Unii Europejskiej i budżetu państwa 681.409,12 zł, wkład własny miasta Łodzi 55.752,40 zł. W łącznych nakładach finansowych nie są ujęte planowane środki, do pozyskania przez Caritas Archidiecezji w Łodzi, z Unii Europejskiej i budżetu państwa w wysokości 642.484,31 zł oraz wkład własny Caritas Archidiecezji w Łodzi w wysokości 15.100,73 zł. Przedsięwzięcie będzie realizowane w latach 2016-2017
(4)	Nasadzenia drzew i krzewów na terenach zieleni miejskiej w Łodzi: w Parku Piastowskim, na zieleńcu przy ul. Łososiowej oraz w dzielnicach Polesie i Śródmieście	Zarząd Zieleni Miejskiej	Całkowita wartość kosztorysowa zadania wynosi 2.649.986 zł, w tym nie ujęta w łącznych nakładach finansowych kwota dotacji z WFOŚiGW równa 2.224.986 zł
(5)	Opracowanie dokumentacji urzędzenia lasu	Zarząd Zieleni Miejskiej	Całkowita wartość kosztorysowa zadania wynosi 418.000 zł, w tym nie ujęta w łącznych nakładach finansowych kwota dotacji z WFOŚiGW równa 330.000 zł
(6)	Opracowanie metodyki, zakup, wdrożenie i utrzymanie nowego oprogramowania i bazy danych do zarządzania archiwum danych niestrukturalnych - wydatki bieżące	Urząd Miasta Łodzi Wydział Informatyki	Całkowita wartość kosztorysowa zadania wynosi 432.000 zł. Przedsięwzięcie będzie realizowane w latach 2016-2019, z tego wydatek bieżący stanowi kwotę 162.000 zł, a wydatek majątkowy jest równy 270.000 zł
(7)	Kompleksowy program integracji sieci niskoemisyjnego transportu publicznego w metropolii łódzkiej wraz z zakupem taboru do obsługi trasy W-Z oraz innych linii komunikacyjnych i modernizacją zajezdni tramwajowych w Łodzi	Zarząd Dróg i Transportu	Całkowita wartość kosztorysowa zadania wynosi 634.930.000 zł, w tym nie ujęta w łącznych nakładach finansowych kwota planowana do pozyskania z Unii Europejskiej 411.000.000 zł
(8)	Poszerzenie oferty kulturalno – edukacyjnej Nowego Centrum Kultury Filmowej	Urząd Miasta Łodzi Wydział Kultury	Całkowita wartość kosztorysowa zadania wynosi 20.000.000 zł, w tym nie ujęta w łącznych nakładach finansowych kwota planowana do pozyskania z Unii Europejskiej 13.821.138 zł
(9)	Przedłużenie al. Włókniarzy od DK1, na północny zachód do węzła „Aleksandrów Ł” (S-14)	Zarząd Dróg i Transportu	Całkowita wartość kosztorysowa zadania wynosi 255.000.000 zł, w tym nie ujęta w łącznych nakładach finansowych kwota planowana do pozyskania z Unii Europejskiej 195.000.000 zł

(10)	Racjonalizacja zużycia energii – Termomodernizacja obiektów edukacyjnych miasta Łodzi	Urząd Miasta Łodzi Wydział Gospodarki Komunalnej	Całkowita wartość kosztorysowa zadania wynosi 92.977.017 zł, w tym nie ujęta w łącznych nakładach finansowych kwota planowana do pozyskania z Unii Europejskiej równa 79.004.433 zł
(11)	Rewaloryzacja Parku im. J. Poniatowskiego	Zarząd Zieleni Miejskiej	Całkowita wartość kosztorysowa zadania wynosi 9.745.000 zł, w tym nie ujęta w łącznych nakładach finansowych kwota dotacji z WFOŚiGW równa 5.136.000 zł
(12)	Rewitalizacja EC-1 Południowy Wschód (Program Nowe Centrum Łodzi)	Urząd Miasta Łodzi Wydział Kultury	Całkowita wartość kosztorysowa zadania wynosi 20.000.000 zł, w tym nie ujęta w łącznych nakładach finansowych kwota planowana do pozyskania z Unii Europejskiej 13.821.138 zł
(13)	Rewitalizacja Księżego Młyna	Urząd Miasta Łodzi Wydział ds. Zarządzania Projektami/Wydział Budynków i Lokali	Całkowita wartość kosztorysowa zadania wynosi 64.230.000 zł, w tym nie ujęta w łącznych nakładach finansowych kwota planowana do pozyskania z Unii Europejskiej równa 39.605.969 zł
(14)	Rewitalizacja obszarowa centrum Łodzi – Projekt 2 (a)	Urząd Miasta Łodzi Biuro ds. Rewitalizacji i Rozwoju Zabudowy Miasta	Całkowita wartość kosztorysowa zadania wynosi 71.869.630 zł, w tym nie ujęta w łącznych nakładach finansowych kwota planowana do pozyskania z Unii Europejskiej 46.715.259 zł
(15)	Rewitalizacja obszarowa centrum Łodzi – Projekt 2 (c)	Zarząd Dróg i Transportu	Całkowita wartość kosztorysowa zadania wynosi 35.000.000 zł, w tym nie ujęta w łącznych nakładach finansowych kwota planowana do pozyskania z Unii Europejskiej 21.872.500 zł
(16)	Rewitalizacja obszarowa centrum Łodzi – Projekt 3 (a)	Urząd Miasta Łodzi Biuro ds. Rewitalizacji i Rozwoju Zabudowy Miasta	Całkowita wartość kosztorysowa zadania wynosi 73.349.043 zł, w tym nie ujęta w łącznych nakładach finansowych kwota planowana do pozyskania z Unii Europejskiej 47.310.603 zł
(17)	Rewitalizacja obszarowa centrum Łodzi – Projekt 3 (c)	Zarząd Dróg i Transportu	Całkowita wartość kosztorysowa zadania wynosi 5.746.500 zł, w tym nie ujęta w łącznych nakładach finansowych kwota planowana do pozyskania z Unii Europejskiej 3.386.500 zł
(18)	Rewitalizacja obszarowa centrum Łodzi – Projekt 5 (a)	Urząd Miasta Łodzi Biuro ds. Rewitalizacji i Rozwoju Zabudowy Miasta	Całkowita wartość kosztorysowa zadania wynosi 60.340.000 zł, w tym nie ujęta w łącznych nakładach finansowych kwota planowana do pozyskania z Unii Europejskiej 39.221.000 zł
(19)	Rewitalizacja obszarowa centrum Łodzi – Projekt 5 (c)	Zarząd Dróg i Transportu	Całkowita wartość kosztorysowa zadania wynosi 8.900.000 zł, w tym nie ujęta w łącznych nakładach finansowych kwota planowana do pozyskania z Unii Europejskiej 5.037.500 zł



(20)	Rewitalizacja obszarowa centrum Łodzi – Projekt 6 (a)	Urząd Miasta Łodzi Biuro ds. Rewitalizacji i Rozwoju Zabudowy Miasta	Całkowita wartość kosztorysowa zadania wynosi 42.613.467 zł, w tym nie ujęta w łącznych nakładach finansowych kwota planowana do pozyskania z Unii Europejskiej 25.781.148 zł
(21)	Rewitalizacja obszarowa centrum Łodzi – Projekt 6 (c)	Zarząd Dróg i Transportu	Całkowita wartość kosztorysowa zadania wynosi 10.542.500 zł, w tym nie ujęta w łącznych nakładach finansowych kwota planowana do pozyskania z Unii Europejskiej 6.597.500 zł
(22)	Rewitalizacja przestrzeni miejskiej przy ul. Moniuszki 3, 5 i Tuwima 10 (Program Nowe Centrum Łodzi) (e)	Urząd Miasta Łodzi Biuro ds. Inwestycji	Całkowita wartość kosztorysowa zadania wynosi 43.477.632 zł, w tym nie ujęta w łącznych nakładach finansowych kwota planowana do pozyskania z Unii Europejskiej 24.460.987 zł
(23)	Rozbudowa ul. Rokicińskiej w Łodzi na odcinku od ul. Malowniczej do granic Miasta	Zarząd Dróg i Transportu	Całkowita wartość kosztorysowa zadania wynosi 38.000.000 zł, w tym nie ujęta w łącznych nakładach finansowych kwota planowana do pozyskania z Unii Europejskiej 28.000.000 zł
(24)	Rozwój funkcji wystawienniczo – edukacyjnych Centrum Nauki i Techniki w Łodzi wraz z zapleczem warsztatowym	Urząd Miasta Łodzi Wydział Kultury	Całkowita wartość kosztorysowa zadania wynosi 20.000.000 zł, w tym nie ujęta w łącznych nakładach finansowych kwota planowana do pozyskania z Unii Europejskiej 13.821.138 zł
(25)	Schronisko dla zwierząt	Urząd Miasta Łodzi Wydział Ochrony Środowiska i Rolnictwa	Całkowita wartość kosztorysowa zadania wynosi 25.500.000 zł, w tym nie ujęta w łącznych nakładach finansowych kwota dotacji z WFOŚiGW równa 12.750.000 zł