

Druk Nr 309/2016

Projekt z dnia 7 listopada 2016 r.


PREZYDENT MIASTA ŁODZI
Hanna Zdanowska

**AUTOPOPRAWKA
PREZYDENTA MIASTA ŁODZI
z dnia 14 listopada 2016 r.**

**do projektu uchwały Rady Miejskiej w Łodzi zmieniającej uchwałę w sprawie
uchwalenia Wieloletniej Prognozy Finansowej miasta Łodzi na lata 2016-2040**


W projekcie uchwały Rady Miejskiej w Łodzi zmieniającej uchwałę w sprawie uchwalenia Wieloletniej Prognozy Finansowej miasta Łodzi na lata 2016-2040 wprowadzam następujące zmiany:

1. Dokonuje się zmiany Załącznika Nr 1 – Wieloletnia Prognoza Finansowa (WPF) miasta Łodzi na lata 2016–2040.
2. Dokonuje się zmiany Załącznika Nr 2 – Wykaz przedsięwzięć na lata 2016-2019 i lata następne.
3. Dokonuje się zmiany Załącznika Nr 3 - Objaśnienia przyjętych wartości w Wieloletniej Prognozie Finansowej (WPF) miasta Łodzi na lata 2016–2040.


W związku z postanowieniami niniejszej Autopoprawki:

1. Wprowadza się jednolity tekst:
 - Załącznika Nr 1 – Wieloletnia Prognoza Finansowa (WPF) miasta Łodzi na lata 2016–2040.
 - Załącznika Nr 2 – Wykaz przedsięwzięć na lata 2016-2019 i lata następne.
2. Jednolity tekst Załącznika Nr 3 - Objaśnienia przyjętych wartości w Wieloletniej Prognozie Finansowej (WPF) miasta Łodzi na lata 2016–2040 uwzględniający zmiany dokonane w niniejszej Autopoprawce, zostanie ujęty w uchwale po zatwierdzeniu jej przez Radę Miejską.


RADCA PRAWNY


Ewelina Dynel
14.11.2016

INSPEKTOR


mgr Anna Jaroszczek
17.11.2016

DYREKTOR
WYDZIAŁU BUDŻETU


Małgorzata Wyjciezjak
14.11.2016

SKARBNY MIASTA ŁODZI


mgr Krzysztof Górecki

14.11.2016

Uzasadnienie

do autopoprawki do projektu uchwały Rady Miejskiej w Łodzi zmieniającej uchwałę w sprawie uchwalenia Wieloletniej Prognozy Finansowej miasta Łodzi na lata 2016-2040 (Druk Nr 309/2016, projekt z dnia 7 listopada 2016 r.)

Autopoprawka uwzględnia:

– **Zmiany Załącznika Nr 1 – Wieloletnia Prognoza Finansowa (WPF) miasta Łodzi na lata 2016–2040** wynikające z:

1. Zmian będących następstwem zmian budżetu oraz zmian w budżecie miasta Łodzi na 2016 r. dokonanych Zarządzeniami Prezydenta Miasta Łodzi, przyjętymi do dnia przekazania niniejszej autopoprawki.
2. Zmian planowanych do wprowadzenia autopoprawką do projektu uchwały w sprawie zmian budżetu oraz zmian w budżecie miasta Łodzi na 2016 rok (Druk Nr 308/2016, projekt z dnia 7 listopada 2016 r.).

Zgodnie z art. 229 ustawy z dnia 27 sierpnia 2009 r. o finansach publicznych wartości przyjęte w wieloletniej prognozie finansowej i budżecie powinny być zgodne co najmniej w zakresie wyniku budżetu oraz przychodów i rozchodów.

3. Zmian w wydatkach bieżących i majątkowych objętych limitem art. 226. ust 3 ustawy z dnia 27 sierpnia 2009 r. o finansach publicznych planowanych do wprowadzenia niniejszą autopoprawką w Załączniku Nr 2 oraz ich skutków w latach 2017-2040.

– **Zmiany Załącznika Nr 2 – Wykaz przedsięwzięć na lata 2016-2019 i lata następne:**

Zmiana w części 1.1. Wydatki na programy, projekty lub zadania związane z programami realizowanymi z udziałem środków, o których mowa w art. 5 ust. 1 pkt 2 i 3 ustawy z dnia 27 sierpnia 2009 r. o finansach publicznych, z tego:

Wprowadza się przedsięwzięcie pn. „Projekt „Woda w naszym świecie” (“Water in our world)”. Wnioskowane kwoty zostaną przeznaczone na wydatki płacowe, zakup materiałów na potrzeby projektu, zakup usług i podróże służbowe związane z organizacją mobilności zagranicznych uczniów i nauczycieli do krajów partnerskich oraz zakup usług telekomunikacyjnych.

Zmiana w przedsięwzięciu pn. „Rozwój nauczyciela sukcesem ucznia”. Środki zostaną przeznaczone na uzupełnienie wydatków bieżących związanych z realizacją planowanych na ten rok zadań projektów, w tym wydatków związanych z organizacją zagranicznych wyjazdów szkoleniowych nauczycieli do krajów partnerskich.

Zmiana w części 1.3. Wydatki na programy, projekty lub zadania pozostałe (inne niż wymienione w pkt 1.1 i 1.2), z tego:

Zmiana w przedsięwzięciu pn. „Utrzymanie zieleni w pasach dróg gminnych i powiatowych oraz utrzymanie drzew w pasach dróg wewnętrznych i terenach niezabudowanych”. Środki przeniesione z zadania „Program ochrony kasztanowców” pozwolą na wykonanie nasadzeń kompensacyjnych w pasach dróg gminnych.

Wprowadza się przedsięwzięcie pn. „Razem dla Radogoszcza: powiększenie terenów rekreacyjnych na osiedlu Radogoszcz Wschód – budżet obywatelski – wieloletnie – edycja 2016 r.”. Ze względu na trudności realizacyjne przy zadaniu jednorocznym nr 2214931 tworzy się zadanie wieloletnie.

Zmiana w przedsięwzięciu pn. „Utrzymanie obiektów oraz infrastruktury na terenach niezabudowanych”. Po przeprowadzonych postępowaniach przetargowych na remonty chodników na terenie Miasta powstały oszczędności.

Zmiana w przedsięwzięciu pn. „Wydatki w zakresie transportu zbiorowego”. Środki przeznaczone zostaną na opłacenie usług świadczonych przez MPK-Łódź Sp. z o.o. w ramach umowy powierzenia. Umożliwi to zapłatę faktury za miesiąc listopad w zakresie dystrybucji biletów.

Zmiana w przedsięwzięciu pn. „Wydatki związane z holowaniem i parkowaniem pojazdów zagrażających bezpieczeństwu ruchu”. Zmniejszenie wskutek nierozstrzygnięcia postępowania udzielenia zamówienia w trybie przetargu nieograniczonego na „prowadzenie i ochronę całodobowego parkingu strzeżonego do parkowania usuwanych pojazdów z terenu Miasta Łodzi”.

Zmiana w przedsięwzięciu pn. „Zakup narzędziowych systemów teleinformatycznych i sprzętu komputerowego”. Środki przekazane z Biura Strategii Miasta przeznaczone na zakup komputera przenośnego dla Przedstawiciela Miasta Łodzi w Brukseli.

Zmiany w przedsięwzięciach:

- pn. „Budowa stadionu przy Al. Piłsudskiego 138”;

- pn. „Przebudowa układu drogowego wokół stadionu Łódź Widzew”.

Wprowadzone zmiany umożliwią przedłużenie terminu realizacji inwestycji i zawarcie aneksu terminowego. Ponadto pozwolą na zapewnienie finansowania zarówno dla budowy stadionu jak i układu drogowego.

Zmiana w przedsięwzięciach pn. „Wycena nieruchomości”, „Szacunki lokali mieszkalnych”, „Wykonanie opracowań geodezyjnych na potrzeby UML”. Zmiany na ww. przedsięwzięciach polegają na zmniejszeniu łącznych nakładów finansowych na łączną kwotę 450.000 zł, z uwagi na fakt, iż w roku bieżącym nie będą wykorzystane całe kwoty planu.

Wprowadza się przedsięwzięcie pn. „Budowa drogi podziemnej wraz z płytą rynku NCL i parkingiem pod rynkiem - >>R<<”, a także zmiana w przedsięwzięciu pn. „Budowa rynku z układem komunikacyjnym na terenie Nowego Centrum Łodzi (Droga podziemna) - prace przygotowawcze”. Budowa drogi podziemnej wraz z niezbędną infrastrukturą techniczną wynika z zapisów obowiązującego miejscowego planu zagospodarowania przestrzennego obszaru NCL z dnia 31 grudnia 2014 r.

- **Zmiany Załącznika Nr 3 - Objasnienia przyjętych wartości w Wieloletniej Prognozie Finansowej (WPF) miasta Łodzi na lata 2016–2040** będące następstwem planowanych do wprowadzenia niniejszą autopoprawką zmian w Załączniku Nr 1.

DIREKTOR
WYDZIAŁU BUDOWNICTWA

Wojciech Mijczuk
Wojciech Mijczuk
14.11.2016

STANOWISKO WYDZIAŁU

mgr Krzysztof Mijczuk

Wojciech Mijczuk
14.11.2016

Lp.	Wyszczególnienie	2016	2017	2018	2019	2020	2021	2022	2023	2024
5.1.1.2	kwota przypadająca na dany rok kwot ustawowych wyłączeń określonych w art. 243 ust. 3a ustawy	38 977 532,00	0,00	0,00	0,00	3 428 571,00	44 788 571,00	3 428 571,00	27 742 819,00	34 761 516,00
5.1.1.3	kwota przypadająca na dany rok kwot ustawowych wyłączeń innych niż określone w art. 243 ustawy ¹	0,00	0,00	0,00	0,00	0,00	0,00	0,00	0,00	0,00
5.2	Inne rozchody niezwiązane ze spłatą długu	0,00	0,00	0,00	0,00	0,00	0,00	0,00	0,00	0,00
6	Kwota długu	2 793 768 524,00	2 778 122 620,00	2 684 465 795,00	2 496 974 226,00	2 244 580 910,00	1 930 283 437,00	1 611 608 734,00	1 355 775 015,00	1 065 052 878,00
7	Kwota zobowiązań wynikających z przejęcia przez jednostkę samorządu terytorialnego zobowiązań po likwidowanych i przekształconych jednostkach zaliczanych do sektora finansów publicznych	0,00	0,00	0,00	0,00	0,00	0,00	0,00	0,00	0,00
8	Relacja zrównoważenia wydatków budżetowych, o której mowa w art. 242 ustawy	x	x	x	x	x	x	x	x	x
8.1	Różnica między dochodami budżetowymi a wydatkami budżetowymi	211 001 574,00	281 376 233,00	274 891 522,00	316 375 654,00	362 928 768,00	397 976 090,00	433 303 873,00	465 584 146,00	495 368 744,00
8.2	Różnica między dochodami budżetowymi, skorygowanymi o środki ² wydatkami budżetowymi, pomniejszonymi ³ o wydatki	429 462 056,00	302 195 804,00	285 173 969,00	316 375 654,00	362 928 768,00	397 976 090,00	433 303 873,00	465 584 146,00	495 368 744,00
9	Wskaźnik spłaty zobowiązań	x	x	x	x	x	x	x	x	x
9.1	Wskaźnik planowanej łącznej kwoty spłaty zobowiązań, o której mowa w art. 243 ust. 1 ustawy, do dochodów, bez uwzględnienia zobowiązań związku współtworzonego przez jednostkę samorządu terytorialnego i bez uwzględnienia ustawowych wyłączeń przypadających na dany rok	8,73%	8,22%	8,84%	9,71%	10,27%	10,45%	9,95%	7,88%	8,19%
9.2	Wskaźnik planowanej łącznej kwoty spłaty zobowiązań, o której mowa w art. 243 ust. 1 ustawy, do dochodów, bez uwzględnienia zobowiązań związku współtworzonego przez jednostkę samorządu terytorialnego, po uwzględnieniu ustawowych wyłączeń przypadających na dany rok	4,79%	7,97%	8,57%	9,44%	9,92%	9,14%	9,68%	7,07%	7,28%
9.3	Kwota zobowiązań związku współtworzonego przez jednostkę samorządu terytorialnego przypadających do spłaty w danym roku budżetowym, podlegająca doliczeniu zgodnie z art. 244 ustawy	0,00	0,00	0,00	0,00	0,00	0,00	0,00	0,00	0,00
9.4	Wskaźnik planowanej łącznej kwoty spłaty zobowiązań, o której mowa w art. 243 ust. 1 ustawy, do dochodów, po uwzględnieniu zobowiązań związku współtworzonego przez jednostkę samorządu terytorialnego oraz po uwzględnieniu ustawowych wyłączeń przypadających na dany rok	4,79%	7,97%	8,57%	9,44%	9,92%	9,14%	9,68%	7,07%	7,28%
9.5	Wskaźnik dochodów budżetowych powiększonych o dochody ze sprzedaży majątku oraz pomniejszonych o wydatki bieżące, do dochodów budżetu, ustalony dla danego roku (wskaźnik jednoroczny)	9,42%	9,99%	9,75%	10,39%	11,33%	11,93%	12,30%	12,79%	13,19%
9.6	Dopuszczalny wskaźnik spłaty zobowiązań określony w art. 243 ustawy, po uwzględnieniu ustawowych wyłączeń, obliczony w oparciu o plan 3 kwartału roku poprzedzającego pierwszy rok prognozy (wskaźnik ustalony w oparciu o średnią arytmetyczną z 3 poprzednich lat)	11,13%	9,48%	9,63%	9,72%	10,04%	10,49%	11,22%	11,85%	12,34%
9.6.1	Dopuszczalny wskaźnik spłaty zobowiązań określony w art. 243 ustawy, po uwzględnieniu ustawowych wyłączeń, obliczony w oparciu o wyłonienie roku poprzedzającego pierwszy rok prognozy (wskaźnik ustalony w oparciu o średnią arytmetyczną z 3 poprzednich lat)	11,61%	9,96%	10,11%	9,72%	10,04%	10,49%	11,22%	11,85%	12,34%
9.7	Informacja o spełnieniu wskaźnika spłaty zobowiązań określonego w art. 243 ustawy, po uwzględnieniu zobowiązań związku współtworzonego przez jednostkę samorządu terytorialnego oraz po uwzględnieniu ustawowych wyłączeń, obliczonego w oparciu o plan 3 kwartałów roku poprzedzającego rok budżetowy	Spełniona	Spełniona	Spełniona	Spełniona	Spełniona	Spełniona	Spełniona	Spełniona	Spełniona
9.7.1	Informacja o spełnieniu wskaźnika spłaty zobowiązań określonego w art. 243 ustawy, po uwzględnieniu zobowiązań związku współtworzonego przez jednostkę samorządu terytorialnego oraz po uwzględnieniu ustawowych wyłączeń, obliczonego w oparciu o wyłonienie roku poprzedzającego rok budżetowy	Spełniona	Spełniona	Spełniona	Spełniona	Spełniona	Spełniona	Spełniona	Spełniona	Spełniona
10	Przeznaczenie prognozowanej nadwyżki budżetowej, w tym nr:	0,00	0,00	83 374 378,00	187 491 569,00	252 393 316,00	314 297 473,00	318 674 703,00	255 833 719,00	290 722 137,00
10.1	Spłaty kredytów, pożyczek i wykup papierów wartościowych	0,00	0,00	83 374 378,00	187 491 569,00	252 393 316,00	314 297 473,00	318 674 703,00	255 833 719,00	290 722 137,00
11	Informacje uzupełniające o wybranych rodzajach wydatków budżetowych	x	x	x	x	x	x	x	x	x
11.1	Wydatki związane z wynagrodzaniem i składki od nich należące	1 152 859 267,00	1 157 122 763,00	1 180 187 818,00	1 203 714 174,00	1 227 711 057,00	1 258 307 083,00	1 289 668 010,00	1 321 812 960,00	1 354 761 534,00
11.2	Wydatki związane z funkcjonowaniem organów jednostki samorządu terytorialnego	143 551 029,00	142 516 658,00	145 366 991,00	148 274 331,00	151 239 818,00	155 020 813,00	158 896 333,00	162 868 741,00	166 940 460,00

Lp.	Wyszczególnienie	2016	2017	2018	2019	2020	2021	2022	2023	2024
11.3	Wydatki objęte limitem, o których mowa w art. 226 ust. 3 pkt 4 ustawy, z tego:	1 124 495 986,00	1 035 473 441,00	907 746 998,00	833 665 256,00					
11.3.1	bieżące	617 018 643,00	629 051 462,00	621 229 854,00	621 781 171,00					
11.3.2	majątkowe	507 477 343,00	406 421 979,00	286 517 144,00	211 884 085,00					
11.4	Wydatki inwestycyjne kontynuowane	392 836 462,00	361 132 089,00	238 396 974,00	1 644 933 545,00					
11.5	Nowe wydatki inwestycyjne	301 782 054,00	7 505 741,00	0,00	0,00					
11.6	Wydatki majątkowe w formie dotacji	42 140 547,00	42 719 259,00	5 345 538,00	5 564 970,00					
12	Finansowanie programów, projektów lub zadań realizowanych z udziałem środków, o których mowa w art. 5 ust. 1 pkt 2 i 3 ustawy	12 475 667,00	19 000 000,00	10 000 000,00	0,00					
12.1	Dochody bieżące na programy, projekty lub zadania finansowane z udziałem środków, o których mowa w art. 5 ust. 1 pkt 2 i 3 ustawy, w tym:									
12.1.1	środki określone w art. 5 ust. 1 pkt 2 ustawy, w tym:	11 447 737,00	15 200 000,00	8 000 000,00	0,00					
12.1.1.1	środki określone w art. 5 ust. 1 pkt 2 ustawy wynikające wyłącznie z zawartych umów na realizację programu, projektu lub zadania	11 447 737,00	11 922 057,00	6 176 499,00	0,00					
12.2	Dochody majątkowe na programy, projekty lub zadania finansowane z udziałem środków, o których mowa w art. 5 ust. 1 pkt 2 i 3 ustawy, w tym:	220 983 934,00	28 901 581,00	0,00	0,00					
12.2.1	środki określone w art. 5 ust. 1 pkt 2 ustawy, w tym:	220 969 566,00	28 901 581,00	0,00	0,00					
12.2.1.1	środki określone w art. 5 ust. 1 pkt 2 ustawy wynikające wyłącznie z zawartych umów na realizację programu, projektu lub zadania	220 969 566,00	28 901 581,00	0,00	0,00					
12.3	Wydatki bieżące na programy, projekty lub zadania finansowane z udziałem środków, o których mowa w art. 5 ust. 1 pkt 2 i 3 ustawy	16 650 788,00	19 000 000,00	10 000 000,00	0,00					
12.3.1	w tym finansowane środkami określonymi w art. 5 ust. 1 pkt 2 ustawy	14 189 192,00	15 200 000,00	8 000 000,00	0,00					
12.3.2	Wydatki bieżące na realizację programu, projektu lub zadania wynikające wyłącznie z zawartych umów z podmiotem dysponującym środkami, o których mowa w art. 5 ust. 1 pkt 2 ustawy	15 902 908,00	15 164 180,00	5 228 279,00	0,00					
12.4	Wydatki majątkowe na programy, projekty lub zadania finansowane z udziałem środków, o których mowa w art. 5 ust. 1 pkt 2 i 3 ustawy	78 789 155,00	58 171 865,00	0,00	0,00					
12.4.1	w tym finansowane środkami określonymi w art. 5 ust. 1 pkt 2 ustawy	1 885 755,00	27 190 372,00	0,00	0,00					
12.4.2	Wydatki majątkowe na realizację programu, projektu lub zadania wynikające wyłącznie z zawartych umów z podmiotem dysponującym środkami, o których mowa w art. 5 ust. 1 pkt 2 ustawy	78 789 155,00	58 171 865,00	0,00	0,00					
12.5	Wydatki na wkład krajowy w związku z umową na realizację programu, projektu lub zadania finansowanego z udziałem środków, o których mowa w art. 5 ust. 1 pkt 2 ustawy bez względu na stopień finansowania tymi środkami, w tym:	79 364 996,00	34 781 493,00	2 000 000,00	0,00					
12.5.1	w związku z już zawartą umową na realizację programu, projektu lub zadania	78 617 116,00	33 115 290,00	766 958,00	0,00					
12.6	Wydatki na wkład krajowy w związku z zawartą po dniu 1 stycznia 2013 r. umową na realizację programu, projektu lub zadania finansowanego w co najmniej 60% środkami, o których mowa w art. 5 ust. 1 pkt 2 ustawy, w tym:	77 858 071,00	10 057 945,00	766 958,00	0,00					
12.6.1	w związku z już zawartą umową na realizację programu, projektu lub zadania	77 858 071,00	10 057 945,00	766 958,00	0,00					
12.7	Przechody z tytułu kredytów, pożyczek, emisji papierów wartościowych powstające w związku z umową na realizację programu, projektu lub zadania finansowanego z udziałem środków, o których mowa w art. 5 ust. 1 pkt 2 ustawy bez względu na stopień finansowania tymi środkami, w tym:	0,00	0,00	0,00	0,00					
12.7.1	w związku z już zawartą umową na realizację programu, projektu lub zadania	0,00	0,00	0,00	0,00					
12.8	Przechody z tytułu kredytów, pożyczek, emisji papierów wartościowych powstające w związku z zawartą po dniu 1 stycznia 2013 r. umową na realizację programu, projektu lub zadania finansowanego w co najmniej 60% środkami, o których mowa w art. 5 ust. 1 pkt 2 ustawy, w tym:	0,00	0,00	0,00	0,00					
12.8.1	w związku z już zawartą umową na realizację programu, projektu lub zadania	0,00	0,00	0,00	0,00					

Lp.	Wyszczególnienie	2016	2017	2018	2019	2020	2021	2022	2023	2024
13	Kwoty dotyczące przejęcia i spłaty zobowiązań po samodzielnych publicznych zakładach opieki zdrowotnej oraz pokrycia ujemnego wyniku Kwota zobowiązań wynikających z przejęcia przez jednostkę samorządu terytorialnego zobowiązań po likwidowanych i przekształcanych samodzielnych zakładach opieki zdrowotnej	x	x	x	x	x	x	x	x	x
13.1		0,00	0,00	0,00	0,00	0,00	0,00	0,00	0,00	0,00
13.2	Dochody budżetowe z tytułu dotacji celowej z budżetu państwa, o której mowa w art. 196 ustawy z dnia 15 kwietnia 2011 r. o działalności leczniczej (Dz. U. z 2013 r. poz. 217 z późn. zm.)	0,00	0,00	0,00	0,00	0,00	0,00	0,00	0,00	0,00
13.3	Wysokość zobowiązań podlegających umorzeniu, o którym mowa w art. 190 ustawy o działalności leczniczej	0,00	0,00	0,00	0,00	0,00	0,00	0,00	0,00	0,00
13.4	Wydatki na spłatę przejętych zobowiązań samodzielnego publicznego zakładu opieki zdrowotnej przekształconego na zasadach określonych w przepisach o działalności leczniczej	0,00	0,00	0,00	0,00	0,00	0,00	0,00	0,00	0,00
13.5	Wydatki na spłatę przejętych zobowiązań samodzielnego publicznego zakładu opieki zdrowotnej likwidowanego na zasadach określonych w przepisach o działalności leczniczej	1 380 000,00	0,00	0,00	0,00	0,00	0,00	0,00	0,00	0,00
13.6	Wydatki na spłatę zobowiązań samodzielnego publicznego zakładu opieki zdrowotnej przejętych do końca 2011 r. na podstawie przepisów o zakładach opieki zdrowotnej	0,00	0,00	0,00	0,00	0,00	0,00	0,00	0,00	0,00
13.7	Wydatki bieżące na pokrycie ujemnego wyniku finansowego samodzielnego publicznego zakładu opieki zdrowotnej	0,00	0,00	0,00	0,00	0,00	0,00	0,00	0,00	0,00
14	Dane uzupełniające o długi i jego spłacie	x	x	x	x	x	x	x	x	x
14.1	Spłaty rat kapitałowych oraz wykup papierów wartościowych, o których mowa w poz. 5.1., wynikające wyłącznie z tytułu zobowiązań już zaciągniętych	237 618 884,00	179 904 668,00	193 804 668,00	240 283 960,00	282 396 510,00	305 447 473,00	309 824 703,00	206 470 196,00	216 922 874,00
14.2	Kwota długu, którego planowana spłata dokona się z wydatków budżetu	0,00	0,00	0,00	0,00	0,00	0,00	0,00	0,00	0,00
14.3	Wydatki zmniejszające dług, w tym:	0,00	0,00	0,00	0,00	0,00	0,00	0,00	0,00	0,00
14.3.1	spłata zobowiązań wymagalnych z lat poprzednich, innych niż w poz. 14.3.3	0,00	0,00	0,00	0,00	0,00	0,00	0,00	0,00	0,00
14.3.2	związane z umowami zaliczanymi do tytułów dłużnych wliczanych do państwowego długu publicznego	0,00	0,00	0,00	0,00	0,00	0,00	0,00	0,00	0,00
14.3.3	wypłaty z tytułu wymagalnych poręczeń i gwarancji	0,00	0,00	0,00	0,00	0,00	0,00	0,00	0,00	0,00
14.4	Wynik operacji niekasowych wpływających na kwotę długu (m.in. umorzenia, różnice kursowe)	-1 810 639,00	0,00	0,00	0,00	0,00	0,00	0,00	0,00	0,00
15	Dane dotyczące emitowanych obligacji przychodowych	x	x	x	x	x	x	x	x	x
15.1	Środki z przedsięwzięcia gromadzone na rachunku bankowym, w tym:	0,00	0,00	0,00	0,00	0,00	0,00	0,00	0,00	0,00
15.1.1	środki na zaspokojenie roszczeń obligatariuszy	0,00	0,00	0,00	0,00	0,00	0,00	0,00	0,00	0,00
15.2	Wydatki bieżące z tytułu świadczenia emitenta należnego obligatariuszom, nieuwzględniane w limicie spłaty zobowiązań, o którym mowa w art. 243 ustawy	0,00	0,00	0,00	0,00	0,00	0,00	0,00	0,00	0,00
16	Stopnie niezachowania relacji określonych w art. 242-244 ustawy w przypadku określonym w ... ¹ ustawy	x	x	x	x	x	x	x	x	x
16.1	Stopień niezachowania relacji zrównoważenia wydatków bieżących, o której mowa w poz. 8.2	x	x	x	x	x	x	x	x	x
16.2	Stopień niezachowania wskaźnika spłaty zobowiązań, o którym mowa w poz. 9.7	x	x	x	x	x	x	x	x	x
16.3	Stopień niezachowania wskaźnika spłaty zobowiązań, o którym mowa w poz. 9.7.1	x	x	x	x	x	x	x	x	x

¹ W pozycji wykazuje się w szczególności wyłączenia wynikające z art. 36 ustawy z dnia 7 grudnia 2012 r. o zmianie niektórych ustaw w związku z realizacją ustawy budżetowej (Dz. U. poz. 1456 oraz z 2013 r. poz. 1199) oraz kwoty wykupu obligacji przychodowych.

* Skorygowanie o środki określone w przepisach dotyczących w szczególności powiększenia o nadwyżkę budżetową z lat ubiegłych, zgodnie z art. 242 ustawy. ² Poniższe wydatki bieżących, zgodnie z art. 36 ust. 1 pkt 1 ustawy z dnia 7 grudnia 2012 r. o zmianie niektórych ustaw w związku z realizacją ustawy budżetowej, dotyczy lat 2013-2015.

* Należy wskazać jedną z następujących podstaw prawnych: art. 240a ust. 4/art. 240a ust. 8/art. 240b ustawy określającej procedurę, jaką objęta jest jednostka samorządu terytorialnego.

Lp.	Wyszególnienie	2025	2026	2027	2028	2029	2030	2031	2032	2033
5.1.1.2	kwota przypadających na dany rok kwot ustawowych wyłączeń określonych w art. 243 ust. 3a ustawy	25 811 040,00	14 081 522,00	3 428 571,00	3 428 571,00	3 428 571,00	3 428 571,00	3 428 571,00	3 428 571,00	3 428 571,00
5.1.1.3	kwota przypadających na dany rok kwot ustawowych wyłączeń innych niż określone w art. 243 ustawy ¹⁾	0,00	0,00	0,00	0,00	0,00	0,00	0,00	0,00	0,00
5.2	Inne rozchody niezwiązane ze spłatą długu	0,00	0,00	0,00	0,00	0,00	0,00	0,00	0,00	0,00
6	Kwota zobowiązań wynikających z przejęcia przez jednostkę samorządu terytorialnego zobowiązań po likwidowanych i przekształcanych jednostkach zaliczanych do sektora finansów publicznych	816 647 096,00	610 189 739,00	461 225 711,00	354 350 089,00	290 174 033,00	231 666 674,00	196 500 003,00	174 666 670,00	152 833 337,00
7	Relacja zrównoważenia wydatków bieżących, o której mowa w art. 242 ustawy	0,00	0,00	0,00	0,00	0,00	0,00	0,00	0,00	0,00
8	Różnica między dochodami bieżącymi a wydatkami bieżącymi	524 257 646,00	551 570 120,00	576 945 342,00	600 399 042,00	619 399 362,00	637 629 504,00	655 587 332,00	671 508 593,00	687 491 273,00
8.1	Różnica między dochodami bieżącymi, skorygowanymi o środki ²⁾ wydatkami bieżącymi, pomniejszonymi ³⁾ o wydatki	524 257 646,00	551 570 120,00	576 945 342,00	600 399 042,00	619 399 362,00	637 629 504,00	655 587 332,00	671 508 593,00	687 491 273,00
9	Wskaźnik spłaty zobowiązań	x	x	x	x	x	x	x	x	x
9.1	Wskaźnik planowanej łącznej kwoty spłaty zobowiązań, o której mowa w art. 243 ust. 1 ustawy, do dochodów, bez uwzględnienia zobowiązań związku współtworzonego przez jednostkę samorządu terytorialnego i bez uwzględniania ustawowych wyłączeń przypadających na dany rok	6,75%	5,41%	3,84%	2,72%	1,68%	1,46%	0,92%	0,61%	0,57%
9.2	Wskaźnik planowanej łącznej kwoty spłaty zobowiązań, o której mowa w art. 243 ust. 1 ustawy, do dochodów, bez uwzględnienia zobowiązań związku współtworzonego przez jednostkę samorządu terytorialnego, po uwzględnieniu ustawowych wyłączeń przypadających na dany rok	6,09%	5,04%	3,71%	2,60%	1,57%	1,36%	0,82%	0,51%	0,48%
9.3	Kwota zobowiązań związku współtworzonego przez jednostkę samorządu terytorialnego przypadających do spłaty w danym roku budżetowym, podlegająca doliczeniu zgodnie z art. 244 ustawy	0,00	0,00	0,00	0,00	0,00	0,00	0,00	0,00	0,00
9.4	Wskaźnik planowanej łącznej kwoty spłaty zobowiązań, o której mowa w art. 243 ust. 1 ustawy, do dochodów, po uwzględnieniu zobowiązań związku współtworzonego przez jednostkę samorządu terytorialnego oraz po uwzględnieniu ustawowych wyłączeń przypadających na dany rok	6,09%	5,04%	3,71%	2,60%	1,57%	1,36%	0,82%	0,51%	0,48%
9.5	Wskaźnik dochodów bieżących powiększonych o dochody ze sprzedaży majątku oraz pomniejszonych o wydatki bieżące, do dochodów budżetu, ustalony dla danego roku (wskaźnik jednoroczny)	13,35%	13,66%	13,90%	13,90%	13,98%	14,04%	14,08%	14,08%	14,07%
9.6	Dopuszczalny wskaźnik spłaty zobowiązań określony w art. 243 ustawy, po uwzględnieniu ustawowych wyłączeń, obliczony w oparciu o plan 3 kwartału roku poprzedzającego pierwszy rok prognozy (wskaźnik ustalony w oparciu o średnią arytmetyczną z 3 poprzednich lat)	12,76%	13,11%	13,40%	13,64%	13,82%	13,93%	13,97%	14,03%	14,07%
9.6.1	Dopuszczalny wskaźnik spłaty zobowiązań określony w art. 243 ustawy, po uwzględnieniu ustawowych wyłączeń, obliczony w oparciu o wykonanie roku poprzedzającego pierwszy rok prognozy (wskaźnik ustalony w oparciu o średnią arytmetyczną z 3 poprzednich lat)	12,76%	13,11%	13,40%	13,64%	13,82%	13,93%	13,97%	14,03%	14,07%
9.7	Informacja o spełnieniu wskaźnika spłaty zobowiązań określonego w art. 243 ustawy, po uwzględnieniu zobowiązań związku współtworzonego przez jednostkę samorządu terytorialnego oraz po uwzględnieniu ustawowych wyłączeń, obliczonego w oparciu o plan 3 kwartałów roku poprzedzającego rok budżetowy	Spełniona	Spełniona	Spełniona	Spełniona	Spełniona	Spełniona	Spełniona	Spełniona	Spełniona
9.7.1	Informacja o spełnieniu wskaźnika spłaty zobowiązań określonego w art. 243 ustawy, po uwzględnieniu zobowiązań związku współtworzonego przez jednostkę samorządu terytorialnego oraz po uwzględnieniu ustawowych wyłączeń, obliczonego w oparciu o wykonanie roku poprzedzającego rok budżetowy	Spełniona	Spełniona	Spełniona	Spełniona	Spełniona	Spełniona	Spełniona	Spełniona	Spełniona
10	Przeznaczenie prognozowanej nadwyżki budżetowej, w tym na:	248 405 782,00	206 457 357,00	148 964 028,00	106 875 622,00	64 176 056,00	58 507 359,00	35 166 671,00	21 833 333,00	21 833 333,00
10.1	Spłaty kredytów, pożyczek i wykup papierów wartościowych	248 405 782,00	206 457 357,00	148 964 028,00	106 875 622,00	64 176 056,00	58 507 359,00	35 166 671,00	21 833 333,00	21 833 333,00
11	Informacje uzupełniające o wybranych rodzajach wydatków budżetowych	x	x	x	x	x	x	x	x	x
11.1	Wydatki bieżące na wynagrodzenia i składki od nich naliczane	1 388 533 822,00	1 423 150 418,00	1 458 632 428,00	1 495 001 489,00	1 532 279 776,00	1 570 490 020,00	1 609 655 521,00	1 649 800 159,00	1 690 948 413,00
11.2	Wydatki związane z funkcjonowaniem organów jednostki samorządu terytorialnego	171 113 972,00	175 391 821,00	179 776 617,00	184 271 032,00	188 877 808,00	193 599 753,00	198 439 747,00	203 400 741,00	208 485 760,00

Lp.	Wyszczególnienie	2025	2026	2027	2028	2029	2030	2031	2032	2033
13	Kwoty dotyczące przejęcia i spłaty zobowiązań po samodzielnych publicznych zakładach opieki zdrowotnej oraz pokrycia ujemnego wyniku terytorialnego zobowiązań po likwidowanych i przekształcanych samodzielnych zakładach opieki zdrowotnej	x	x	x	x	x	x	x	x	x
13.1	Kwota zobowiązań wynikających z przejęcia przez jednostkę samorządu terytorialnego zobowiązań po likwidowanych i przekształcanych samodzielnych zakładach opieki zdrowotnej	0,00	0,00	0,00	0,00	0,00	0,00	0,00	0,00	0,00
13.2	Dochody budżetowe z tytułu dotacji celowej z budżetu państwa, o której mowa w art. 196 ustawy z dnia 15 kwietnia 2011 r. o działalności leczniczej (Dz.U. z 2013 r. poz. 217 z późn. zm.)	0,00	0,00	0,00	0,00	0,00	0,00	0,00	0,00	0,00
13.3	Wysokość zobowiązań podlegających umorzeniu, o którym mowa w art. 190 ustawy o działalności leczniczej	0,00	0,00	0,00	0,00	0,00	0,00	0,00	0,00	0,00
13.4	Wydanki na spłatę przejętych zobowiązań samodzielnego publicznego zakładu opieki zdrowotnej przekształconego na zasadach określonych w przepisach o działalności leczniczej	0,00	0,00	0,00	0,00	0,00	0,00	0,00	0,00	0,00
13.5	Wydanki na spłatę przejętych zobowiązań samodzielnego publicznego zakładu opieki zdrowotnej likwidowanego na zasadach określonych w przepisach o działalności leczniczej	0,00	0,00	0,00	0,00	0,00	0,00	0,00	0,00	0,00
13.6	Wydanki na spłatę zobowiązań samodzielnego publicznego zakładu opieki zdrowotnej do końca 2011 r. na podstawie przepisów o zakładach opieki zdrowotnej	0,00	0,00	0,00	0,00	0,00	0,00	0,00	0,00	0,00
13.7	Wydanki bieżące na pokrycie ujemnego wyniku finansowego samodzielnego publicznego zakładu opieki zdrowotnej	0,00	0,00	0,00	0,00	0,00	0,00	0,00	0,00	0,00
14	Dane uzupełniające o długi i jego spłacie	x	x	x	x	x	x	x	x	x
14.1	Spłaty rat kapitałowych oraz wykup papierów wartościowych, o których mowa w poz. 5.1., wynikające wyłącznie z tytułu zobowiązań już zaciągniętych	174 606 519,00	132 658 094,00	75 514 766,00	66 348 114,00	43 748 114,00	45 671 191,00	26 666 671,00	13 333 333,00	13 333 333,00
14.2	Kwota długu, którego planowana spłata dokona się z wydatków budżetu	0,00	0,00	0,00	0,00	0,00	0,00	0,00	0,00	0,00
14.3	Wydanki zmniejszające długi, w tym:	0,00	0,00	0,00	0,00	0,00	0,00	0,00	0,00	0,00
14.3.1	Spłata zobowiązań wymagalnych z lat poprzednich, innych niż w poz. 14.3.3	0,00	0,00	0,00	0,00	0,00	0,00	0,00	0,00	0,00
14.3.2	Związane z umowami zaliczonymi do tytułów dłużnych wliczonych do państwowego długu publicznego	0,00	0,00	0,00	0,00	0,00	0,00	0,00	0,00	0,00
14.3.3	wypłaty z tytułu wymagalnych poręczeń i gwarancji	0,00	0,00	0,00	0,00	0,00	0,00	0,00	0,00	0,00
14.4	Wynik operacji niekaszowych wpływających na kwotę długu (m.in. umorzenia, różnice kursowe)	0,00	0,00	0,00	0,00	0,00	0,00	0,00	0,00	0,00
15	Dane dotyczące emitowanych obligacji przychodowych	x	x	x	x	x	x	x	x	x
15.1	Środki z przedsięwzięcia gromadzone na rachunku bankowym, w tym:	0,00	0,00	0,00	0,00	0,00	0,00	0,00	0,00	0,00
15.1.1	Środki na zaspożyczenie rozszerezenia obligacjami	0,00	0,00	0,00	0,00	0,00	0,00	0,00	0,00	0,00
15.2	Wydanki bieżące z tytułu świadczenia emitenta należnego obligatariuszom, nieuwzględniane w limitcie spłaty zobowiązań, o którym mowa w art. 243 ustawy	0,00	0,00	0,00	0,00	0,00	0,00	0,00	0,00	0,00
16	Stopnie niezachowania relacji okreslonych w art. 242-244 ustawy w przypadku okreslonym w ...* ustawy	x	x	x	x	x	x	x	x	x
16.1	Stopień niezachowania relacji zrównoważenia wydatków bieżących, o której mowa w poz. 8.2	x	x	x	x	x	x	x	x	x
16.2	Stopień niezachowania wskaźnika spłaty zobowiązań, o którym mowa w poz. 9.7	x	x	x	x	x	x	x	x	x
16.3	Stopień niezachowania wskaźnika spłaty zobowiązań, o którym mowa w poz. 9.7.1	x	x	x	x	x	x	x	x	x

* W pozycji wykazuje się w szczególności wyłączenia wynikające z art. 36 ustawy z dnia 7 grudnia 2012 r. o zmianie niektórych ustaw w związku z realizacją ustawy budżetowej (Dz. U. poz. 1456 oraz z 2013 r. poz. 1199) oraz kwoty wykupu obligacji przychodowych

* Skorygowanie o środki określone w przepisach dotyczących w szczególności

powiększenia o nadwyżkę budżetową z lat ubiegłych, zgodnie z art. 242 ustawy.

* Pomniejszenie wydatków bieżących, zgodnie z art. 36 ust. 1 pkt 1 ustawy z dnia

7 grudnia 2012 r. o zmianie niektórych ustaw w związku z realizacją ustawy

budżetowej, dotyczy lat 2013-2015.

* Należy wskazać jedną z następujących podstaw prawnych: art. 240a ust. 4/art. 240a

ust. 8/art. 240b ustawy określającej procedurę, jaką objęta jest jednostka samorządu

terytorialnego.

Lp.	Wyszczególnienie	2034	2035	2036	2037	2038	2039	2040
5.1.1.2	kwota przypadających na dany rok kwot ustawowych wyłączeń określonych w art. 243 ust. 3a ustawy	3 428 571,00	3 428 571,00	3 428 571,00	3 428 571,00	3 428 571,00	3 428 571,00	3 428 580,00
5.1.1.3	kwota przypadających na dany rok kwot ustawowych wyłączeń innych niż określone w art. 243 ustawy ¹⁾	0,00	0,00	0,00	0,00	0,00	0,00	0,00
5.2	Inne rozchody niezwiązane ze spłatą długu	0,00	0,00	0,00	0,00	0,00	0,00	0,00
6	Kwota długu	131 000 004,00	109 166 571,00	87 333 338,00	65 500 005,00	43 666 572,00	21 833 339,00	0,00
7	Kwota zobowiązań wynikających z przejęcia przez jednostkę samorządu terytorialnego zobowiązań po likwidowanych i przekształcanych jednostkach zaliczanych do sektora finansów publicznych	0,00	0,00	0,00	0,00	0,00	0,00	0,00
8	Relacja zrównoważenia wydatków budżetowych, o której mowa w art. 242 ustawy	x	x	x	x	x	x	x
8.1	Różnica między dochodami bieżącymi a wydatkami bieżącymi	702 206 533,00	715 534 138,00	727 552 399,00	739 341 062,00	751 502 819,00	761 950 315,00	772 487 567,00
8.2	Różnica między dochodami bieżącymi, skorygowanymi o środki ²⁾ wydatkami bieżącymi, pomniejszonymi ³⁾ o wydatki	702 206 533,00	715 534 138,00	727 552 399,00	739 341 062,00	751 502 819,00	761 950 315,00	772 487 567,00
9	Wskaźnik spłaty zobowiązań	x	x	x	x	x	x	x
9.1	Wskaźnik planowanej łącznej kwoty spłaty zobowiązań, o której mowa w art. 243 ust. 1 ustawy, do dochodów, bez uwzględnienia zobowiązań związku współtworzonego przez jednostkę samorządu terytorialnego i bez uwzględnienia ustawowych wyłączeń przypadających na dany rok	0,54%	0,51%	0,48%	0,45%	0,42%	0,39%	0,37%
9.2	Wskaźnik planowanej łącznej kwoty spłaty zobowiązań, o której mowa w art. 243 ust. 1 ustawy, do dochodów, bez uwzględnienia zobowiązań związku współtworzonego przez jednostkę samorządu terytorialnego, po uwzględnieniu ustawowych wyłączeń przypadających na dany rok	0,46%	0,43%	0,41%	0,38%	0,36%	0,33%	0,31%
9.3	Kwota zobowiązań związku współtworzonego przez jednostkę samorządu terytorialnego przypadających do spłaty w danym roku budżetowym, podlegająca doliczeniu zgodnie z art. 244 ustawy	0,00	0,00	0,00	0,00	0,00	0,00	0,00
9.4	Wskaźnik planowanej łącznej kwoty spłaty zobowiązań, o której mowa w art. 243 ust. 1 ustawy, do dochodów, po uwzględnieniu zobowiązań związku współtworzonego przez jednostkę samorządu terytorialnego oraz po uwzględnieniu ustawowych wyłączeń przypadających na dany rok	0,46%	0,43%	0,41%	0,38%	0,36%	0,33%	0,31%
9.5	Wskaźnik dochodów bieżących powiększonych o dochody ze sprzedaży majątku oraz pomniejszonych o wydatki bieżące, do dochodów budżetu, ustalony dla danego roku (wskaźnik jednoroczny)	14,03%	13,65%	13,57%	13,48%	13,25%	13,14%	13,03%
9.6	Dopuszczalny wskaźnik spłaty zobowiązań określony w art. 243 ustawy, po uwzględnieniu ustawowych wyłączeń, obliczony w oparciu o plan 3 kwartału roku poprzedzającego pierwszy rok prognozy (wskaźnik ustalony w oparciu o średnią arytmetyczną z 3 poprzednich lat)	14,08%	14,06%	13,92%	13,75%	13,57%	13,43%	13,29%
9.6.1	Dopuszczalny wskaźnik spłaty zobowiązań określony w art. 243 ustawy, po uwzględnieniu ustawowych wyłączeń, obliczony w oparciu o wykomunikowane przez jednostkę samorządu terytorialnego oraz po uwzględnieniu ustawowych wyłączeń, obliczonego w oparciu o plan 3 kwartału roku poprzedzającego rok budżetowy	14,08%	14,06%	13,92%	13,75%	13,57%	13,43%	13,29%
9.7	Informacja o spełnieniu wskaźnika spłaty zobowiązań określonego w art. 243 ustawy, po uwzględnieniu zobowiązań związku współtworzonego przez jednostkę samorządu terytorialnego oraz po uwzględnieniu ustawowych wyłączeń, obliczonego w oparciu o plan 3 kwartału roku poprzedzającego rok budżetowy	Spełniona	Spełniona	Spełniona	Spełniona	Spełniona	Spełniona	Spełniona
9.7.1	Informacja o spełnieniu wskaźnika spłaty zobowiązań określonego w art. 243 ustawy, po uwzględnieniu zobowiązań związku współtworzonego przez jednostkę samorządu terytorialnego oraz po uwzględnieniu ustawowych wyłączeń, obliczonego w oparciu o wykonanie roku poprzedzającego rok budżetowy	Spełniona	Spełniona	Spełniona	Spełniona	Spełniona	Spełniona	Spełniona
10	Przeznaczenie prognozowanej nadwyżki budżetowej, w tym na:	21 833 333,00	21 833 333,00	21 833 333,00	21 833 333,00	21 833 333,00	21 833 333,00	21 833 339,00
10.1	Spłaty kredytów, pożyczek i wykup papierów wartościowych	21 833 333,00	21 833 333,00	21 833 333,00	21 833 333,00	21 833 333,00	21 833 333,00	21 833 339,00
11	Informacje uzupełniające o wybranych rodzajach wydatków budżetowych	x	x	x	x	x	x	x
11.1	Wydatki bieżące na wynagrodzenia i składki od nich naliczane	1 733 125 373,00	1 776 356 757,00	1 820 668 926,00	1 866 088 899,00	1 912 644 371,00	1 960 363 750,00	2 009 276 073,00
11.2	Wydatki związane z funkcjonowaniem organów jednostki samorządu terytorialnego	213 697 904,00	219 040 352,00	224 516 361,00	230 129 270,00	235 882 502,00	241 779 565,00	247 824 054,00

Lp.	Wyszczególnienie	2034	2035	2036	2037	2038	2039	2040
11.3	Wydatki objęte limitem, o których mowa w art. 226 ust. 3 pkt 4 ustawy, z tego:							
11.3.1	bieżące							
11.3.2	majątkowe							
11.4	Wydatki inwestycyjne kontynuowane							
11.5	Nowe wydatki inwestycyjne							
11.6	Wydatki majątkowe w formie dotacji							
12	Finansowanie programów, projektów lub zadań realizowanych z udziałem środków, o których mowa w art. 5 ust. 1 pkt 2 i 3 ustawy							
12.1	Dochoły bieżące na programy, projekty lub zadania finansowane z udziałem środków, o których mowa w art. 5 ust. 1 pkt 2 i 3 ustawy, w tym:							
12.1.1	środki określone w art. 5 ust. 1 pkt 2 ustawy, w tym:							
12.1.1.1	środki określone w art. 5 ust. 1 pkt 2 ustawy wynikające wyłącznie z zawartych umów na realizację programu, projektu lub zadania							
12.2	Dochoły majątkowe na programy, projekty lub zadania finansowane z udziałem środków, o których mowa w art. 5 ust. 1 pkt 2 i 3 ustawy, w tym:							
12.2.1	środki określone w art. 5 ust. 1 pkt 2 ustawy, w tym:							
12.2.1.1	środki określone w art. 5 ust. 1 pkt 2 ustawy wynikające wyłącznie z zawartych umów na realizację programu, projektu lub zadania							
12.3	Wydatki bieżące na programy, projekty lub zadania finansowane z udziałem środków, o których mowa w art. 5 ust. 1 pkt 2 i 3 ustawy							
12.3.1	w tym finansowane środkami określonymi w art. 5 ust. 1 pkt 2 ustawy							
12.3.2	Wydatki bieżące na realizację programu, projektu lub zadania wynikające wyłącznie z zawartych umów z podmiotem dysponującym środkami, o których mowa w art. 5 ust. 1 pkt 2 ustawy							
12.4	Wydatki majątkowe na programy, projekty lub zadania finansowane z udziałem środków, o których mowa w art. 5 ust. 1 pkt 2 i 3 ustawy							
12.4.1	w tym finansowane środkami określonymi w art. 5 ust. 1 pkt 2 ustawy							
12.4.2	Wydatki majątkowe na realizację programu, projektu lub zadania wynikające wyłącznie z zawartych umów z podmiotem dysponującym środkami, o których mowa w art. 5 ust. 1 pkt 2 ustawy							
12.5	Wydatki na wkład krajowy w związku z umową na realizację programu, projektu lub zadania finansowanego z udziałem środków, o których mowa w art. 5 ust. 1 pkt 2 ustawy bez względu na stopień finansowania tymi środkami, w tym:							
12.5.1	w związku z już zawartą umową na realizację programu, projektu lub zadania							
12.6	Wydatki na wkład krajowy w związku z zawartą po dniu 1 stycznia 2013 r. umową na realizację programu, projektu lub zadania finansowanego w co najmniej 60% środkami, o których mowa w art. 5 ust. 1 pkt 2 ustawy, w tym:							
12.6.1	w związku z już zawartą umową na realizację programu, projektu lub zadania							
12.7	Przechoły z tytułu kredytów, pożyczek, emisji papierów wartościowych powstające w związku z umową na realizację programu, projektu lub zadania finansowanego z udziałem środków, o których mowa w art. 5 ust. 1 pkt 2 ustawy bez względu na stopień finansowania tymi środkami, w tym:							
12.7.1	w związku z już zawartą umową na realizację programu, projektu lub zadania							
12.8	Przechoły z tytułu kredytów, pożyczek, emisji papierów wartościowych powstające w związku z zawartą po dniu 1 stycznia 2013 r. umową na realizację programu, projektu lub zadania finansowanego w co najmniej 60% środkami, o których mowa w art. 5 ust. 1 pkt 2 ustawy, w tym:							
12.8.1	w związku z już zawartą umową na realizację programu, projektu lub zadania							

Lp.	Wyszczególnienie	2034	2035	2036	2037	2038	2039	2040
13	Kwoty dotyczące przejęcia i spłaty zobowiązań po samodzielnych publicznych zakładach opieki zdrowotnej oraz pokrycia ujemnego wyniku terytorialnego zobowiązań po likwidowanych i przekształconych samodzielnych zakładach opieki zdrowotnej	x	x	x	x	x	x	x
13.1	Dochody budżetowe z tytułu dotacji celowej z budżetu państwa, o której mowa w art. 196 ustawy z dnia 15 kwietnia 2011 r. o działalności leczniczej (Dz.U. z 2013 t. poz. 217 z późn. zm.)	0,00	0,00	0,00	0,00	0,00	0,00	0,00
13.2	Wysokość zobowiązań podlegających umorzeniu, o którym mowa w art. 190 ustawy o działalności leczniczej	0,00	0,00	0,00	0,00	0,00	0,00	0,00
13.3	Wydatki na spłatę przejętych zobowiązań samodzielnego publicznego zakładu opieki zdrowotnej przekształconego na zasadach określonych w przepisach o działalności leczniczej	0,00	0,00	0,00	0,00	0,00	0,00	0,00
13.4	Wydatki na spłatę przejętych zobowiązań samodzielnego publicznego zakładu opieki zdrowotnej likwidowanego na zasadach określonych w przepisach o działalności leczniczej	0,00	0,00	0,00	0,00	0,00	0,00	0,00
13.5	Wydatki bieżące na pokrycie ujemnego wyniku finansowego samodzielnego publicznego zakładu opieki zdrowotnej	0,00	0,00	0,00	0,00	0,00	0,00	0,00
13.6	Wydatki bieżące na pokrycie ujemnego wyniku finansowego samodzielnego publicznego zakładu opieki zdrowotnej	0,00	0,00	0,00	0,00	0,00	0,00	0,00
13.7	Wydatki bieżące na pokrycie ujemnego wyniku finansowego samodzielnego publicznego zakładu opieki zdrowotnej	0,00	0,00	0,00	0,00	0,00	0,00	0,00
14	Dane uzupełniające o długu i jego spłacie	x	x	x	x	x	x	x
14.1	Spłaty rat kapitałowych oraz wykup papierów wartościowych, o których mowa w poz. 5.1., wynikające wyłącznie z tytułu zobowiązań już zaciągniętych	13 333 333,00	13 333 333,00	13 333 333,00	13 333 333,00	13 333 333,00	13 333 333,00	13 333 339,00
14.2	Kwota długu, którego planowana spłata dokona się z wydatków budżetu	0,00	0,00	0,00	0,00	0,00	0,00	0,00
14.3	Wydatki zmniejszające dług, w tym:	0,00	0,00	0,00	0,00	0,00	0,00	0,00
14.3.1	spłata zobowiązań wymaganych z lat poprzednich, umych niż w poz. 14.3.3	0,00	0,00	0,00	0,00	0,00	0,00	0,00
14.3.2	związane z umowami zaliczanymi do tytułów dłużnych wliczanych do państwowego długu publicznego	0,00	0,00	0,00	0,00	0,00	0,00	0,00
14.3.3	wypłaty z tytułu wymagalnych poręczeń i gwarancji	0,00	0,00	0,00	0,00	0,00	0,00	0,00
14.4	Wynik operacji niekasowych wpływających na kwotę długu (m.in. umorzenia, różnice kursowe)	0,00	0,00	0,00	0,00	0,00	0,00	0,00
15	Dane dotyczące emitowanych obligacji przychodowych	x	x	x	x	x	x	x
15.1	Środki z przedsięwzięcia gromadzone na rachunku bankowym, w tym:	0,00	0,00	0,00	0,00	0,00	0,00	0,00
15.1.1	środki na zaspożycie rozszereż obligatariuszy	0,00	0,00	0,00	0,00	0,00	0,00	0,00
15.2	Wydatki bieżące z tytułu świadczenia emitenta należnego obligatariuszom, niewzglądane w limitie spłaty zobowiązań, o którym mowa w art. 243 ustawy	0,00	0,00	0,00	0,00	0,00	0,00	0,00
16	Stopnie niezachowania relacji określonych w art. 242-244 ustawy w przypadku określonym w ...* ustawy	x	x	x	x	x	x	x
16.1	Stopień niezachowania relacji zrównoważenia wydatków bieżących, o której mowa w poz. 8.2	x	x	x	x	x	x	x
16.2	Stopień niezachowania wskaźnika spłaty zobowiązań, o którym mowa w poz. 9.7	x	x	x	x	x	x	x
16.3	Stopień niezachowania wskaźnika spłaty zobowiązań, o którym mowa w poz. 9.7.1	x	x	x	x	x	x	x

* W pozycji wykazuje się w szczególności wyłączenia wynikające z art. 36 ustawy z dnia 7 grudnia 2012 r. o zmianie niektórych ustaw w związku z realizacją ustawy budżetowej (Dz. U. poz. 1456 oraz z 2013 r. poz. 1199) oraz kwoty wykupu obligacji przychodowych.

* Skorygowanie o środki określone w przepisach dotyczących szczegółowości powiększenia o nadwyżkę budżetową z lat ubiegłych, zgodnie z art. 242 ustawy.

* Pomniejszenie wydatków bieżących, zgodnie z art. 36 ust. 1 pkt 1 ustawy z dnia 7 grudnia 2012 r. o zmianie niektórych ustaw w związku z realizacją ustawy budżetowej, dotyczy lat 2013-2015.

* Należy wskazać jedną z następujących podstaw prawnych: art. 240a ust. 4/art. 240a ust. 8/art. 240b ustawy określającą procedurę, jaką objęta jest jednostka samorządu terytorialnego.

Załącznik Nr 2
do uchwały Nr
Rady Miejskiej w Łodzi
z dnia

Wykaz przedsięwzięć na lata 2016-2019 i lata następane

kwoty (w zł)

Lp	Nazwa i cel (2)	Jednostka odpowiedzialna lub koordynująca program	Okres realizacji programu		Łączne nakłady finansowe (1)	2016	2017	2018	2019	2020	2021
			od	do							
1	2	3	4	5	6	7	8	9	10	11	12
1.	Wydatki na przedsięwzięcia ogółem (1.1 + 1.2 + 1.3) z tego:				14 235 590 080	1 124 495 986	1 035 473 441	907 746 998	833 665 256	648 344 461	571 100 031
1.a	- wydatki bieżące				11 193 092 987	617 018 643	629 051 462	621 229 854	621 781 171	454 809 009	444 126 171
1.b	- wydatki majątkowe				3 042 497 093	507 477 343	406 421 979	286 517 144	211 884 085	193 535 452	126 973 860
1.1.	Wydatki na programy, projekty lub zadania związane z programami realizowanymi z udziałem środków, o których mowa w art. 5 ust. 1 pkt 2 i 3 ustawy z dnia 27 sierpnia 2009 r. o finansach publicznych (Dz. U. z 2013 r. poz. 885 z późn. zm.) z tego:										
1.1.1.	- wydatki bieżące				42 392 034	15 890 447	15 597 390	5 701 039	91 094	108 289	91 094
1.1.1.1	Aktywny Krok (*) (32) Cel: Społeczeństwo i kultura - Miasto - dobro wspólne	Miejski Ośrodek Pomocy Społecznej	2016	2017	3 169 362	1 552 304	1 617 058	0	0	0	0
1.1.1.1.2	DiverCITY - miasto dla wszystkich Cel: Infrastruktura i środowisko - rewitalizacja	Urząd Miasta Łodzi Biuro ds. Rewitalizacji i Rozwoju Zabudowy Miasta/Biuro ds. Rewitalizacji	2015	2016	35 900	19 503	0	0	0	0	0
1.1.1.1.3	Dobry zawód - lepsza przyszłość Cel: Społeczeństwo i kultura - Łódź uczy się	Urząd Miasta Łodzi Wydział Edukacji	2016	2018	543 580	235 447	201 952	106 181	0	0	0
1.1.1.1.4	Dodatkowe kompetencje i kwalifikacje szansą na pewną pracę Cel: Społeczeństwo i kultura - Łódź uczy się	Urząd Miasta Łodzi Wydział Edukacji	2016	2018	956 730	379 694	418 559	158 477	0	0	0
1.1.1.1.5	Doświadczony uczeń Cel: Społeczeństwo i kultura - Łódź uczy się	Urząd Miasta Łodzi Wydział Edukacji	2016	2018	917 736	324 563	347 476	245 697	0	0	0
1.1.1.1.6	Elektronik przyszłości Cel: Społeczeństwo i kultura - Łódź uczy się	Urząd Miasta Łodzi Wydział Edukacji	2016	2018	1 373 220	483 794	493 764	395 662	0	0	0
1.1.1.1.7	Informatyczne usługi przestrzenne w rewitalizowanej strefie wielkomiejskiej miasta łodzi - wydatki bieżące (*) (1) Cel: Przestrzeń i środowisko - rewitalizacja środowiska	Łódzki Ośrodek Geodezji	2016	2022	652 787	43 978	73 210	112 760	91 094	108 289	91 094

Lp	Nazwa i cel (2)	Jednostka odpowiedzialna lub koordynująca program	Okres realizacji programu		Łączne nakłady finansowe (1)	2016	2017	2018	2019	2020	2021
			od	do							
1	2	3	4	5	6	7	8	9	10	11	12
1.1.1.8	Kompetentni zawodowcy ZSPS w Łodzi Cel: Społeczeństwo i kultura - Łódź ucząca się	Urząd Miasta Łodzi Wydział Edukacji	2016	2018	736 558	221 782	279 560	235 216	0	0	0
1.1.1.9	Krok w przyszłość Cel: Społeczeństwo i kultura - Łódź ucząca się	Urząd Miasta Łodzi Wydział Edukacji	2016	2018	450 307	292 698	106 377	51 232	0	0	0
1.1.1.10	ŁODZIANIE NA START (*) (33) Cel: Łódź przedsiębiorcza, kreatywna i innowacyjna	Urząd Miasta Łodzi Biuro Promocji Zatrudnienia i Obsługi Działalności Gospodarczej	2016	2018	1 502 025	45 400	1 361 225	95 400	0	0	0
1.1.1.11	Łódź kontra choroby wątroby Cel: Przestzeń i środowisko - zielona, uporządkowana Łódź	Urząd Miasta Łodzi Wydział Zdrowia i Spraw Społecznych	2015	2016	2 661 350	1 872 857	0	0	0	0	0
1.1.1.12	Modelowe programy kształcenia dla kwalifikacyjnych kursów zawodowych w obszarze elektryczno - elektronicznym Cel: Społeczeństwo i kultura - Łódź ucząca się	Urząd Miasta Łodzi Wydział Edukacji	2016	2017	333 500	46 000	287 500	0	0	0	0
1.1.1.13	Odkrywamy nowe horyzonty Cel: Społeczeństwo i kultura - Łódź ucząca się	Urząd Miasta Łodzi Wydział Edukacji	2016	2018	432 948	238 478	172 346	22 124	0	0	0
1.1.1.14	OdNowa - aktywizacja społeczno - zawodowa podopiecznych TPBA z Łodzi (*) (2) Cel: Społeczeństwo i kultura - Miasto - dobro wspólne	Urząd Miasta Łodzi Biuro Promocji Zatrudnienia i Obsługi Działalności Gospodarczej	2016	2017	706 471	496 548	209 923	0	0	0	0
1.1.1.15	Opracowanie modelu prowadzenia rewitalizacji obszarów miejskich na wybranym obszarze w mieście Łodzi Cel: Infrastruktura i środowisko - rewitalizacja	Urząd Miasta Łodzi Biuro ds. Rewitalizacji i Rozwoju Zabudowy Miasta/Biuro ds. Rewitalizacji	2014	2016	3 964 000	897 452	0	0	0	0	0
1.1.1.16	Podniesienie kwalifikacji i umiejętności zawodowych uczniów kierunku technik ekonomista Zespołu Szkół Ekonomiczno - Turystyczno - Hotelarskich im. Wł. Grabskiego w Łodzi Cel: Społeczeństwo i kultura - Łódź ucząca się	Urząd Miasta Łodzi Wydział Edukacji	2016	2018	435 173	229 695	174 485	30 993	0	0	0
1.1.1.17	Podniesienie kwalifikacji i umiejętności zawodowych uczniów Zespołu Szkół Ekonomiczno Turystyczno - Hotelarskich im. Wł. Grabskiego w Łodzi Cel: Społeczeństwo i kultura - Łódź ucząca się	Urząd Miasta Łodzi Wydział Edukacji	2016	2018	827 953	379 587	406 769	41 597	0	0	0
1.1.1.18	Pomysł na siebie (*) (3) Cel: Społeczeństwo i kultura - Miasto - dobro wspólne	Urząd Miasta Łodzi Biuro Promocji Zatrudnienia i Obsługi Działalności Gospodarczej	2016	2017	732 410	294 391	438 019	0	0	0	0

Lp	Nazwa i cel (Z)	Jednostka odpowiedzialna lub koordynująca program	Okres realizacji programu		łączne nakłady finansowe (1)	2016	2017	2018	2019	2020	2021
			od	do							
1	2	3	4	5	6	7	8	9	10	11	12
1.1.1.19	Poprawa jakości edukacji Szkoły Podstawowej Specjalnej nr 194 w Łodzi <u>Cel</u> : Społeczeństwo i kultura - Łódź uczy się	Urząd Miasta Łodzi Wydział Edukacji	2016	2018	446 826	142 888	245 294	58 644	0	0	0
1.1.1.20	Praktyka czyni mistrza <u>Cel</u> : Społeczeństwo i kultura - Łódź uczy się	Urząd Miasta Łodzi Wydział Edukacji	2016	2018	847 060	357 065	262 374	227 621	0	0	0
1.1.1.21	Programowanie obrabiarek sterowanych numerycznie - dziś staż, jutro praca <u>Cel</u> : Społeczeństwo i kultura - Łódź uczy się	Urząd Miasta Łodzi Wydział Edukacji	2016	2018	1 592 713	423 247	623 557	545 909	0	0	0
1.1.1.22	Projekt "Akcja I" ("Action I") <u>Cel</u> : Społeczeństwo i kultura - Łódź uczy się	Urząd Miasta Łodzi Wydział Edukacji	2015	2017	124 019	89 404	30 395	0	0	0	0
1.1.1.23	Projekt "Aktywizacja zawodowa nauczycieli" <u>Cel</u> : Społeczeństwo i kultura - Łódź uczy się	Urząd Miasta Łodzi Wydział Edukacji	2014	2016	146 080	133 498	0	0	0	0	0
1.1.1.24	Projekt "CIUL dla dzieci" ("CIUL for children") <u>Cel</u> : Społeczeństwo i kultura - Łódź uczy się	Urząd Miasta Łodzi Wydział Edukacji	2015	2018	67 966	22 036	25 541	20 389	0	0	0
1.1.1.25	Projekt "Coaching w doradztwie zawodowym" ("No Aim No Gain") <u>Cel</u> : Społeczeństwo i kultura - Łódź uczy się	Urząd Miasta Łodzi Wydział Edukacji	2015	2016	43 145	34 124	0	0	0	0	0
1.1.1.26	Projekt "Do biegu, gotowy... żyj! Promocja zdrowego stylu życia" ("Ready, Steady... Life! A Healthly Lifestyle Programme") <u>Cel</u> : Społeczeństwo i kultura - Łódź uczy się	Urząd Miasta Łodzi Wydział Edukacji	2015	2017	69 507	44 076	21 407	0	0	0	0
1.1.1.27	Projekt "Doskonalimy się w CIUL-u" <u>Cel</u> : Społeczeństwo i kultura - Łódź uczy się	Urząd Miasta Łodzi Wydział Edukacji	2016	2018	158 228	25 424	115 694	17 110	0	0	0
1.1.1.28	Projekt "Jesteśmy w Europie - Tworzenie spójnej Europy" (We Are Europe - creating a Cohesive Europe) <u>Cel</u> : Społeczeństwo i kultura - Łódź uczy się	Urząd Miasta Łodzi Wydział Edukacji	2016	2018	80 811	32 201	32 201	16 409	0	0	0
1.1.1.29	Projekt "Korzenie i skrzydła" <u>Cel</u> : Społeczeństwo i kultura - Łódź uczy się	Urząd Miasta Łodzi Wydział Edukacji	2014	2016	81 481	1 009	0	0	0	0	0
1.1.1.30	Projekt "Kreujemy zdrowszą Europę" ("Let's Create More Healthy Europe") <u>Cel</u> : Społeczeństwo i kultura - Łódź uczy się	Urząd Miasta Łodzi Wydział Edukacji	2015	2017	102 409	65 777	21 419	0	0	0	0
1.1.1.31	Projekt "Mali odkrywcy w magicznym świecie europejskiej kultury ludowej" <u>Cel</u> : Społeczeństwo i kultura - Łódź uczy się	Urząd Miasta Łodzi Wydział Edukacji	2015	2017	117 136	73 923	18 628	0	0	0	0

LP	Nazwa i cel (2)	Jednostka odpowiedzialna lub koordynująca program	Okres realizacji programu		Łączne nakłady finansowe (1)	2016	2017	2018	2019	2020	2021
			od	do							
1	2	3	4	5	6	7	8	9	10	11	12
1.1.1.40	Projekt "Wspólnie w Europie" Cel: Społeczeństwo i kultura - Łódź ucząca się	Urząd Miasta Łodzi Wydział Edukacji	2014	2016	108 186	67 245	0	0	0	0	0
1.1.1.41	Projekt "zapracowana - międzynarodowy program dla uczniów liceum rozwijający umiejętności z zakresu dziennikarstwa filmowego" ("Here smells like Oscar - an international...")	Urząd Miasta Łodzi Wydział Edukacji	2015	2018	127 704	57 347	61 578	8 779	0	0	0
1.1.1.42	Projekty Erasmus + 2014/2016 - "Autor i reżyser z powołaniem - dzisiejsza inspiracja młodych europejczyków?" ("Authors and directors with a cause: inspiring young europeans today?") Cel: Społeczeństwo i kultura - Łódź ucząca się	Urząd Miasta Łodzi Wydział Edukacji	2014	2016	117 238	37 920	0	0	0	0	0
1.1.1.43	Projekty Erasmus+ 2014/2016 - "Dokonałszy nauczyli języków obcych ZSO Nr 1" Cel: Społeczeństwo i kultura - Łódź ucząca się	Urząd Miasta Łodzi Wydział Edukacji	2014	2016	110 243	51 875	0	0	0	0	0
1.1.1.44	Projekty Erasmus+ 2014/2016 - "Dwujęzyczna edukacja: krok do przodu" ("Bilingual education: a step ahead") Cel: Społeczeństwo i kultura - Łódź ucząca się	Urząd Miasta Łodzi Wydział Edukacji	2014	2016	289 420	152 200	0	0	0	0	0
1.1.1.45	Projekty Erasmus+ 2014/2016 - "Jesteśmy równi, mamy te same prawa" ("We are equal, we have the same rights") Cel: Społeczeństwo i kultura - Łódź ucząca się	Urząd Miasta Łodzi Wydział Edukacji	2014	2016	124 073	56 833	0	0	0	0	0
1.1.1.46	Projekty Erasmus+ 2014/2016 - "Miał Europejczyk zdrowe ciało, bystry umysł" ("European Child - Healthy Body, Clever Mind") Cel: Społeczeństwo i kultura - Łódź ucząca się	Urząd Miasta Łodzi Wydział Edukacji	2014	2016	118 268	35 073	0	0	0	0	0
1.1.1.47	Projekty Erasmus+ 2014/2016 - "P.R.I.M.E. (Promowanie naszych regionów w nowoczesnej przedsiębiorczości)" ("P.R.I.M.E. (Promoting our Regions in Modern Entrepreneurship)"), Cel: Społeczeństwo i kultura - Łódź ucząca się	Urząd Miasta Łodzi Wydział Edukacji	2014	2016	139 740	81 565	0	0	0	0	0
1.1.1.48	Projekty Erasmus+ 2014/2016 - "Pod wspólnym niebem - otwarte umysły i równe prawa dla wszystkich" ("Under the Same Sky, open minds and equal rights for all") Cel: Społeczeństwo i kultura - Łódź ucząca się	Urząd Miasta Łodzi Wydział Edukacji	2014	2017	117 867	47 870	38 753	0	0	0	0
1.1.1.49	Projekty Erasmus+ 2014/2016 - "Włoskie staże początkiem kariery zawodowej" Cel: Społeczeństwo i kultura - Łódź ucząca się	Urząd Miasta Łodzi Wydział Edukacji	2014	2016	305 754	171 249	0	0	0	0	0

Lp	Nazwa i cel (z)	Jednostka odpowiedzialna lub koordynująca program	Okres realizacji programu		Łączne nakłady finansowe (1)	2016	2017	2018	2019	2020	2021
			od	do							
			4	5							
1	2	3			6	7	8	9	10	11	12
1.1.1.50	Promocja gospodarcza łódzkiego sektora kreatywnego (*) (30) <u>Cel:</u> Gospodarka i infrastruktura - Łódź przedsiębiorcza, kreatywna i innowacyjna	Urząd Miasta Łodzi Wydział ds. Zarządzania Projektami	2016	2017	2 289 620	349 620	1 940 000	0	0	0	0
1.1.1.51	Przyjeźdź. Zobacz. Zainwestuj (*) (29) <u>Cel:</u> Łódź przedsiębiorcza, kreatywna i innowacyjna	Urząd Miasta Łodzi Biuro Obsługi Inwestora i Współpracy z Zagranicą	2016	2018	1 673 005	707 330	493 335	472 340	0	0	0
1.1.1.52	Razem z Rodziną <u>Cel:</u> Społeczeństwo i kultura - Miasto - dobro wspólne	Miejski Ośrodek Pomocy Społecznej	2016	2017	1 691 650	845 825	845 825	0	0	0	0
1.1.1.53	Skoliba mistrzostwa kulinarnego - wydatki bieżące <u>Cel:</u> Społeczeństwo i kultura - Łódź ucząca się	Urząd Miasta Łodzi Wydział Edukacji	2016	2018	1 328 119	511 306	487 903	328 910	0	0	0
1.1.1.54	Świetlice Łódz <u>Cel:</u> Społeczeństwo i kultura - Miasto - dobro wspólne	Miejski Ośrodek Pomocy Społecznej	2016	2018	4 965 672	1 327 157	1 884 371	1 754 144	0	0	0
1.1.1.55	Też potrafisz <u>Cel:</u> Społeczeństwo i kultura - Łódź ucząca się	Urząd Miasta Łodzi Wydział Edukacji	2016	2018	442 015	247 160	129 691	65 164	0	0	0
1.1.1.56	Udział Miasta w Międzynarodowych Targach Nieruchomości w Cannes* (*) (31) <u>Cel:</u> Łódź przedsiębiorcza, kreatywna i innowacyjna	Biuro Obsługi Inwestora i Współpracy z Zagranicą	2016	2018	832 417	112 417	360 000	360 000	0	0	0
1.1.1.57	Wszelchny Poligraf - wydatki bieżące <u>Cel:</u> Społeczeństwo i kultura - Łódź ucząca się	Urząd Miasta Łodzi Wydział Edukacji	2016	2018	742 608	178 673	309 022	254 913	0	0	0
1.1.1.58	Wysokie kwalifikacje zawodowe sukcesem na rynku pracy <u>Cel:</u> Społeczeństwo i kultura - Łódź ucząca się	Urząd Miasta Łodzi Wydział Edukacji	2016	2018	964 567	487 903	437 346	39 318	0	0	0
1.1.2.	- wydatki majątkowe				500 039 635	78 840 528	58 995 909	1 867 487	634 135	0	310 864

Lp	Nazwa i cel (2)	Jednostka odpowiedzialna lub koordynująca program	Okres realizacji programu		Łączne nakłady finansowe (1)	Okres realizacji programu					
			od	do		2016	2017	2018	2019	2020	2021
1	2	3	4	5	6	7	8	9	10	11	12
1.1.2.9	Wzschroniony Poligraf - wydatki majątkowe Celi: Społeczeństwo i kultura - Łódź ucząca się	Urząd Miasta Łodzi Wydział Edukacji	2016	2018	190 250	190 250	0	0	0	0	0
1.2	Wydatki na programy, projekty lub zadania związane z umowami partnerstwa publiczno-prywatnego, z tego:				0	0	0	0	0	0	0
1.2.1.	- wydatki bieżące				0	0	0	0	0	0	0
1.2.2.	- wydatki majątkowe				0	0	0	0	0	0	0
1.3.	Wydatki na programy, projekty lub zadania pozostałe (inne niż wymienione w pkt 1.1 i 1.2), z tego:				0	0	0	0	0	0	0
1.3.1.	- wydatki bieżące				11 150 700 953	601 128 196	613 454 072	615 528 815	621 690 077	454 700 720	444 035 077
1.3.1.1	Analizy przedrealizacyjne oraz usługi doradcze dotyczące innowacyjnych form finansowania inwestycji realizowane w ramach zadania nr 2203521 Celi: Przestrzeń i środowisko - Miasto zrównoważonej komunikacji	Urząd Miasta Łodzi Biuro ds. Rewitalizacji i Rozwoju Zabudowy Miasta/Biuro ds. Rewitalizacji	2015	2016	159 900	129 150	0	0	0	0	0
1.3.1.2	Bieżąca obsługa Powiatowego Zespołu Geodezyjnego i Kartograficznego (w ramach realizacji zadań 2174081, 2174061) Celi: Fundament - Łódź efektywna i przyjazna - sprawnie zarządzana, oszczędna i gospodarna	Łódzki Ośrodek Geodezji	2014	2022	1 694 831	177 036	182 347	187 817	193 452	199 256	205 233
1.3.1.3	Bieżące doradztwo podatkowe dotyczące podatku od towarów i usług Celi: Fundament - Łódź efektywna i przyjazna - sprawnie zarządzana, oszczędna i gospodarna	Urząd Miasta Łodzi Wydział Księgowości	2015	2017	175 524	137 760	36 764	0	0	0	0
1.3.1.4	Centralizacja rozliczeń VAT oraz dokonywania odliczeń za pomocą tzw. prewspółczynnika Celi: Fundament - Łódź efektywna i przyjazna - sprawnie zarządzana, oszczędna i gospodarna	Urząd Miasta Łodzi Wydział Księgowości	2015	2017	147 600	1 000	146 600	0	0	0	0
1.3.1.5	Dofinansowanie inicjatyw kulturalnych i działalności wydawniczej stowarzyszeń i fundacji Celi: Społeczeństwo i kultura - Kultura u podstaw	Urząd Miasta Łodzi Wydział Kultury	2013	2018	10 324 890	2 000 000	2 000 000	2 000 000	0	0	0
1.3.1.6	Eko - przedszkolak Celi: Przestrzeń i środowisko - Zielona, uporządkowana Łódź	Urząd Miasta Łodzi Wydział Edukacji	2016	2017	7 108	5 908	1 200	0	0	0	0

Lp	Nazwa i cel (2)	Jednostka odpowiedzialna lub koordynująca program	Okres realizacji programu		Łączne nakłady finansowe (1)	2016	2017	2018	2019	2020	2021
			od	do							
			4	5							
1	2	3			6	7	8	9	10	11	12
1.3.1.7	Free WiFi in Łódź Bezpłatny Miejski Internet w Autobusach i Tramwajach MPK Łódź Cel: Łódź efektywna i przyjazna - sprawnie zarządzana	Zarząd Dróg i Transportu	2015	2017	1 120 000	300 000	300 000	0	0	0	0
1.3.1.8	Łódzki rower miejski Cel: Przestrzeń i środowisko - Miasto zrównoważonej komunikacji	Zarząd Dróg i Transportu	2016	2019	12 400 000	5 500 000	2 300 000	2 300 000	2 300 000	0	0
1.3.1.9	Miejscowe plany zagospodarowania przestrzennego Cel: Przestrzeń i środowisko - zielona, uporządkowana Łódź	Miejska Pracownia Urbanistyczna w Łodzi	2012	2019	888 825	105 556	100 000	100 000	100 000	0	0
1.3.1.10	Miejski Program Profilaktyki i Rozwiązywania Problemów Alkoholowych - wykonywanie badań zdrowotnych z zakresu uzależnienia od alkoholu i wskazywanie zakładu leczniczego oraz sporządzanie opinii Cel: Przestrzeń i środowisko - zielona, uporządkowana Łódź	Urząd Miasta Łodzi Wydział Zdrowia i Spraw Społecznych	2015	2018	300 000	90 000	70 000	70 000	0	0	0
1.3.1.11	Międzynarodowy Halowy Mityng Lekkoatletyczny Cel: Społeczeństwo i kultura - Łódź ucząca się	Urząd Miasta Łodzi Wydział Sportu	2015	2017	1 350 000	450 000	450 000	0	0	0	0
1.3.1.12	Nasadenia drzew i krzewów na terenach zieleni miejskiej w Łodzi: w Parku Piastowskim, na zieleńcu przy ul. Tosioskiej oraz w dzielnicach Polesie i Śródmieście Cel: Przestrzeń i środowisko - zielona, uporządkowana Łódź	Zarząd Zieleni Miejskiej	2015	2016	275 471	275 471	0	0	0	0	0
1.3.1.13	Obsługa bankowa Miasta i jego jednostek organizacyjnych na lata 2017-2021 Cel: Fundament - Łódź efektywna i przyjazna - sprawnie zarządzana, oszczędna i gospodarna	Urząd Miasta Łodzi Wydział Budżetu	2016	2021	12 469 000	5 000	2 812 800	2 412 800	2 412 800	2 412 800	2 412 800
1.3.1.14	Odbieranie i zagospodarowanie odpadów komunalnych - wydatki bieżące Cel: Przestrzeń i środowisko - zielona, uporządkowana Łódź	Urząd Miasta Łodzi Wydział Gospodarki Komunalnej	2013	2019	540 133 947	93 277 051	95 013 900	96 914 200	98 852 460	0	0
1.3.1.15	Operaty szacunkowe Cel: Fundament - Łódź efektywna i przyjazna - sprawnie zarządzana, oszczędna i gospodarna	Urząd Miasta Łodzi Wydział Dysponowania Mieniem	2014	2018	2 731 321	500 000	500 000	500 000	0	0	0
1.3.1.16	Opieka nad zwierzętami bezdomnymi oraz zapobieganie bezdomności zwierząt w Łodzi Cel: Przestrzeń i środowisko - zielona, uporządkowana Łódź	Urząd Miasta Łodzi Wydział Ochrony Środowiska i Rolnictwa	2015	2017	115 000	50 000	50 000	0	0	0	0

Lp	Nazwa i cel (2)	Jednostka odpowiedzialna lub koordynująca program	Okres realizacji programu		Łączne nakłady finansowe (1)	Okres realizacji					
			od	do		2016	2017	2018	2019	2020	2021
1	2	3	4	5	6	7	8	9	10	11	12
1.3.1.17	Opracowanie dokumentacji urzędzenia lasu (*) (5) <u>Cel:</u> przestrzeń i środowisko - zielona, uporządkowana Łódź	Zarząd Zieleni Miejskiej	2015	2016	88 000	85 000	0	0	0	0	0
1.3.1.18	Opracowanie metodyki, zakup, wdrożenie i utrzymanie nowego oprogramowania i bazy danych do zarządzania archiwum danych niestrukturalnych - wydatki bieżące (*) (6) <u>Cel:</u> Fundament - Łódź efektywna i przyjazna - sprawnie zarządzana, oszczędna i gospodarna	Urząd Miasta Łodzi Wydział Informatyki	2016	2019	162 000	0	54 000	54 000	54 000	0	0
1.3.1.19	Pobór wody na cele przeciwpożarowe i socjalnobytowe mieszkańców <u>Cel:</u> Przestrzeń i środowisko - zielona, uporządkowana Łódź	Urząd Miasta Łodzi Wydział Gospodarki Komunalnej	2013	2019	3 619 546	523 120	523 120	523 120	523 120	0	0
1.3.1.20	Porozumienie w sprawie badań w miejscu martyrologii społeczeństwa łódzkiego na byłym poligonie Brus w Łodzi <u>Cel:</u> Przestrzeń i środowisko - zielona, uporządkowana Łódź	Urząd Miasta Łodzi Biuro Strategii Miasta	2012	2016	150 000	30 000	0	0	0	0	0
1.3.1.21	Profilaktyka cięż wśród nastoliatek, chorób przenoszonych drogą płciową, w tym profilaktyka HIV <u>Cel:</u> Przestrzeń i środowisko - zielona, uporządkowana Łódź	Urząd Miasta Łodzi Wydział Zdrowia i Spraw Społecznych	2015	2018	400 000	100 000	100 000	100 000	0	0	0
1.3.1.22	Program dofinansowania do leczenia niepłodności metodą zapłodnienia pozaustrojowego dla mieszkańców miasta Łodzi na lata 2016-2020 <u>Cel:</u> Przestrzeń i środowisko - zielona, uporządkowana Łódź	Wydział Zdrowia i Spraw Społecznych	2016	2020	4 750 000	650 000	1 025 000	1 025 000	1 025 000	1 025 000	0
1.3.1.23	Programy, prace studialne i przygotowawcze w zakresie energetyki miejskiej <u>Cel:</u> Przestrzeń i środowisko - zielona, uporządkowana Łódź	Urząd Miasta Łodzi Wydział Gospodarki Komunalnej	2015	2016	129 027	55 227	0	0	0	0	0
1.3.1.24	Projekt edukacyjny z zakresu upowszechniania wiedzy o łódzkich zabytkach wśród dzieci i młodzieży <u>Cel:</u> Społeczeństwo i kultura - kultura u podstaw	Urząd Miasta Łodzi Biuro Architektury Miasta/Biuro Miejskiego Konserwatora Zabytków	2015	2017	109 910	40 685	33 822	0	0	0	0
1.3.1.25	Promocja i organizacja wolontariatu <u>Cel:</u> Społeczeństwo i kultura - Miasto - dobro wspólne	Urząd Miasta Łodzi Biuro ds. Partycypacji Społecznej	2015	2016	111 720	55 860	0	0	0	0	0

Lp	Nazwa i cel (Z)	Jednostka odpowiedzialna lub koordynująca program	Okres realizacji programu		Łączne nakłady finansowe (1)	Łączne nakłady finansowe (1)					
			od	do		2016	2017	2018	2019	2020	2021
1	2	3	4	5	6	7	8	9	10	11	12
1.3.1.26	Promocja Łodzi z uwzględnieniem połączenia lotniczego do portu przesiadkowego Cel: Gospodarka i infrastruktura - Funkcjonalna metropolia łódzka, w pełni wykorzystująca położenie w centrum Europy i kraju	Urząd Miasta Łodzi Biuro Obsługi Inwestora i Współpracy z Zagranicą	2011	2017	6 256 222	1 500 000	3 000 000	0	0	0	0
1.3.1.27	Promocja Miasta w związku z rozgrywkami rundy interkontynentalnej Ligi Światowej siatkarki 2016-2018 Cel: Społeczeństwo i Kultura - Miasto - Dobro Wspólne	Urząd Miasta Łodzi Wydział Sportu	2016	2018	3 000 000	1 000 000	1 000 000	1 000 000	0	0	0
1.3.1.28	Prowadzenie łódzkiego Centrum Obywatelskiego Cel: Społeczeństwo i kultura - Miasto - dobro wspólne	Urząd Miasta Łodzi Biuro ds. Partycypacji Społecznej	2015	2016	186 200	93 100	0	0	0	0	0
1.3.1.29	Przeprowadzenie audytu nadzoru Systemu Zarządzania Jakością wdrożonego w UML według normy ISO 9001:2008 Cel: Fundament - łódź efektywna i przyjazna - sprawnie zarządzana, oszczędna i przyjazna - sprawnie zarządzana, oszczędna i gospodarna	Urząd Miasta Łodzi Wydział Organizacyjny - Administracyjny	2016	2018	50 000	20 000	15 000	15 000	0	0	0
1.3.1.30	Przeprowadzenie kalkulacji oraz wdrożenie współczynnika VAT Cel: Fundament - łódź efektywna i przyjazna - sprawnie zarządzana, oszczędna i gospodarna	Urząd Miasta Łodzi Wydział Księgowości	2014	2016	758 173	617 940	0	0	0	0	0
1.3.1.31	Przygotowanie artykułów o łódzkich zabytkach oraz zakup 2100 egzemplarzy specjalnego numeru kwartalnika Renowacje i Zabytki Cel: Społeczeństwo i kultura - Kultura u podstaw	Urząd Miasta Łodzi Biuro Architektki Miasta/Biuro Miejskiego Konserwatora Zabytków	2015	2016	45 768	33 768	0	0	0	0	0
1.3.1.32	Realizacja zadań związanych z przygotowaniem do organizacji EXPO 2022 Cel: łódź przedsiębiorcza, kreatywna i innowacyjna	Urząd Miasta Łodzi Wydział ds. Zarządzania Projektami	2014	2016	14 200 000	4 978 510	0	0	0	0	0
1.3.1.33	Remonty budynków - udział Gminy we wspólnotach mieszkaniowych Cel: Przestrzeń i środowisko - rewitalizacja	Urząd Miasta Łodzi Wydział Budynków i Lokali / Zarząd Lokali Miejskich	2015	2024	2 000 000	200 000	200 000	200 000	200 000	200 000	200 000
1.3.1.34	Rewitalizacja obszarowa centrum łodzi - udział Gminy we wspólnotach mieszkaniowych Cel: Przestrzeń i środowisko - rewitalizacja	Urząd Miasta Łodzi Wydział Budynków i Lokali / Zarząd Lokali Miejskich	2015	2024	74 912 388	7 668 100	7 698 100	7 698 100	7 698 100	7 698 100	7 698 100

Lp	Nazwa i cel (Z)	Jednostka odpowiedzialna lub koordynująca program	Okres realizacji programu		Łączne nakłady finansowe (1)	Okres realizacji					
			od	do		2016	2017	2018	2019	2020	2021
						7	8	9	10	11	12
1	2	3	4	5	6	7	8	9	10	11	12
1.3.1.35	Rozliczenie udziałów we Wspólnotach Mieszkaniowych. Cel: Fundament – łódź efektywna i przyjazna – sprawnie zarządzana, oszczędna i gospodarna	Urząd Miasta Łodzi Wydział Dysponowania Mieniem	2016	2018	778 200	115 200	461 000	202 000	0	0	0
1.3.1.36	Strategia promocji i komunikacji marketingowej w ramach realizacji imprez modowych, designu i nowych technologii Cel: Gospodarka i infrastruktura - łódź przedsiębiorcza, kreatywna i innowacyjna	Urząd Miasta Łodzi Biuro Promocji i Turystyki/ Biuro Promocji, Komunikacji Społecznej i Turystyki	2014	2016	7 100 000	1 700 000	0	0	0	0	0
1.3.1.37	Szacunki lokali mieszkalnych Cel: Fundament - łódź efektywna i przyjazna - sprawnie zarządzana, oszczędna i gospodarna	Urząd Miasta Łodzi Wydział Dysponowania Mieniem	2012	2018	3 254 996	170 000	350 000	350 000	0	0	0
1.3.1.38	Świadczenia usług medycznych w zakresie profilaktycznej opieki zdrowotnej nad pracownikami UMŁ Cel: Fundament - łódź efektywna i przyjazna - sprawnie zarządzana, oszczędna i gospodarna	Urząd Miasta Łodzi Biuro ds. Zarządzania Kadrami / Wydział Zarządzania Kryzysowego i Bezpieczeństwa	2015	2020	299 272	59 910	76 562	76 425	75 175	6 200	0
1.3.1.39	Świadczenie usług porządkowo - czystościowych w pomieszczeniach wewnątrz budynków oraz na terenach zewnętrznych przyległych do budynków Urzędu Miasta Łodzi Cel: Fundament - łódź efektywna i przyjazna - sprawnie zarządzana, oszczędna i gospodarna	Urząd Miasta Łodzi Wydział Techniczno-Gospodarczy	2014	2017	4 342 001	1 578 910	789 455	0	0	0	0
1.3.1.40	Świadczenie usług w zakresie rezerwacji, wystawiania, sprzedaży i dostarczenia biletów lotniczych, kolejowych i autobusowych oraz rezerwacji i sprzedaży usług noclegowych Cel: Fundament - łódź efektywna i przyjazna - sprawnie zarządzana, oszczędna i gospodarna	Urząd Miasta Łodzi Wydział Organizacyjno - Administracyjny / Biuro Rady Miejskiej	2015	2017	474 000	316 000	158 000	0	0	0	0
1.3.1.41	Ubezpieczenie majątku gminy Cel: Fundament - łódź efektywna i przyjazna - sprawnie zarządzana, oszczędna i gospodarna	Urząd Miasta Łodzi Wydział Dysponowania Mieniem	2014	2020	43 087 147	6 134 800	6 200 000	6 200 000	6 200 000	6 200 000	0

Lp	Nazwa i cel (2)	Jednostka odpowiedzialna lub koordynująca program	Okres realizacji programu		łączne nakłady finansowe (1)	2016	2017	2018	2019	2020	2021
			od	do							
1	2	3	4	5	6	7	8	9	10	11	12
1.3.1.60	Wydatki na utrzymanie dróg gminnych <u>Cel:</u> Przestrzeń i środowisko - Miasto bezpieczne	Zarząd Dróg i Transportu	2013	2019	8 512 000	370 000	2 670 000	2 670 000	2 300 000	0	0
1.3.1.61	Wydatki na utrzymanie dróg w miastach na prawach powiatu <u>Cel:</u> Przestrzeń i środowisko - Miasto bezpieczne	Zarząd Dróg i Transportu	2011	2019	56 324 421	6 600 000	8 886 071	8 941 559	8 899 208	0	0
1.3.1.62	Wydatki na utrzymanie dróg wewnętrznych położonych na terenach zarządzanych przez Miasto <u>Cel:</u> Przestrzeń i środowisko - Miasto bezpieczne	Zarząd Dróg i Transportu	2013	2019	3 238 000	230 000	980 000	980 000	750 000	0	0
1.3.1.63	Wydatki w zakresie transportu zbiorowego <u>Cel:</u> Przestrzeń i środowisko - Miasto zrównoważonej komunikacji	Zarząd Dróg i Transportu	2011	2032	9 625 664 130	376 860 200	388 616 450	399 326 615	409 526 823	419 195 303	429 095 826
1.3.1.64	Wydatki Zarządu Zieleni Miejskiej w Łodzi zapewniające ciągłość funkcjonowania w zakresie ochrony obiektów <u>Cel:</u> Przestrzeń i środowisko - zielona, uporządkowana Łódź	Zarząd Zieleni Miejskiej	2015	2020	971 000	158 000	161 000	164 000	167 000	170 000	0
1.3.1.65	Wydatki związane z dzierzawą oraz ochroną <u>Cel:</u> Fundament - Łódź efektywna i przyjazna - sprawnie zarządzana, oszczędna i gospodarna	Urząd Miasta Łodzi Wydział Techniczno-Gospodarczy	2011	2026	37 437 542	2 472 409	2 128 267	2 233 924	2 338 564	2 446 232	2 568 543
1.3.1.66	Wydatki związane z holowaniem i parkowaniem pojazdów zagrażających bezpieczeństwu ruchu <u>Cel:</u> Przestrzeń i środowisko - Miasto bezpieczne	Zarząd Dróg i Transportu	2011	2020	4 461 376	293 655	450 000	450 000	450 000	450 000	0
1.3.1.67	Wydatki związane z utrzymaniem czystości na drogach i innych terenach gminnych <u>Cel:</u> Przestrzeń i środowisko - Miasto bezpieczne	Urząd Miasta Łodzi Wydział Gospodarki Komunalnej	2012	2019	394 917 512	45 225 600	45 903 980	46 822 060	47 758 500	0	0
1.3.1.68	Wydatki związane z wykonywaniem zadań własnych gminy określonych ustawą o transporcie drogowym - tabliczki informacyjne opatrzone hologramem <u>Cel:</u> Przestrzeń i środowisko - Miasto zrównoważonej komunikacji	Urząd Miasta Łodzi Biuro Promocji i Zaangażowania i Obsługi Działalności Gospodarczej	2016	2018	73 200	24 998	24 083	24 119	0	0	0
1.3.1.69	Wydatki związane z zakupieniem spersonalizowanych dokumentów komunikacyjnych <u>Cel:</u> Fundament - Łódź efektywna i przyjazna - sprawnie zarządzana, oszczędna i gospodarna	Urząd Miasta Łodzi Wydział Praw Jazdy i Rejestracji Pojazdów	2013	2017	19 303 346	4 861 525	2 959 704	0	0	0	0
1.3.1.70	Wykonanie dokumentacji oraz przygotowanie i organizacja konferencji dotyczącej Listy Światowego Dziedzictwa UNESCO <u>Cel:</u> Społeczeństwo i kultura - Kultura u podstaw	Urząd Miasta Łodzi Biuro Architektury Miasta/Biuro Miejskiego Konserwatora Zabytków	2015	2016	280 000	100 000	0	0	0	0	0

Lp	Nazwa i cel (2)	Jednostka odpowiedzialna lub koordynująca program	Okres realizacji programu		łączne nakłady finansowe (1)	Okres realizacji programu					
			od	do		2016	2017	2018	2019	2020	2021
						7	8	9	10	11	12
1	2	3	4	5	6	7	8	9	10	11	12
1.3.1.71	Wykonanie opracowań geodezyjnych na potrzeby UMŁ. Cel: Fundament - tóż efektywna i przyjazna sprawnie zarządzana, oszczędna i gospodarna	Urząd Miasta Łodzi Wydział Dysponowania Mieniem	2014	2018	4 440 717	650 000	1 000 000	1 000 000	0	0	0
1.3.1.72	Zakup asysty technicznej do posiadanych przez Urząd Miasta Łodzi produktów (licencji firmy ORACLE) Cel: Fundament - tóż efektywna i przyjazna - sprawnie zarządzana, oszczędna i gospodarna	Urząd Miasta Łodzi Wydział Informatyki	2012	2017	4 651 230	964 022	744 357	0	0	0	0
1.3.1.73	Zakup i wdrożenie Systemu informatycznego wspomagającego zarządzanie - wydatki bieżące Cel: Fundament - tóż efektywna i przyjazna - sprawnie zarządzana, oszczędna i gospodarna	Urząd Miasta Łodzi Wydział Informatyki	2017	2020	3 600 000	0	900 000	900 000	900 000	900 000	0
1.3.1.74	Zakup usług telefonii komórkowej dla Urzędu Miasta Łodzi Cel: Fundament - tóż efektywna i przyjazna - sprawnie zarządzana, oszczędna i gospodarna	Urząd Miasta Łodzi Wydział Informatyki	2014	2019	415 506	106 620	106 620	106 620	48 266	0	0
1.3.1.75	Zakup, modernizacja i utrzymanie platformy dotyczącej ewidencji, naliczania i windykacji należności - wydatki bieżące Cel: Fundament - tóż efektywna i przyjazna - sprawnie zarządzana, oszczędna i gospodarna	Urząd Miasta Łodzi Wydział Informatyki	2016	2019	2 000 000	500 000	500 000	500 000	500 000	0	0
1.3.1.76	Zakup, wdrożenie i utrzymanie Systemu Zarządzania Zasobami Ludzkimi i Wynagrodzeń - wydatki bieżące Cel: Fundament - tóż efektywna i przyjazna - sprawnie zarządzana, oszczędna i gospodarna	Urząd Miasta Łodzi Wydział Informatyki	2016	2026	2 789 005	0	0	288 295	313 645	313 645	313 645
1.3.2.	- wydatki majątkowe				2 542 457 458	428 636 815	347 426 070	284 649 657	211 249 950	193 535 452	126 662 996
1.3.2.1	Budowa boisk piłkarskich wraz z zapleczem przy ul. Minerskiej w Łodzi Cel: Przestrzeń i środowisko - zielona, uporządkowana Łódź	Zarząd Inwestycji Miejskich	2016	2017	12 300 000	4 000 000	8 300 000	0	0	0	0
1.3.2.2	Budowa dojazdu do węzła "Brzeziny" na autostradzie A1 Cel: Gospodarka i infrastruktura - Funkcjonalna metropolia Łódźka w pełni wykorzystująca położenie w centrum Europy i kraju	Zarząd Dróg i Transportu/Zarząd Inwestycji Miejskich	2015	2018	4 180 000	975 000	2 600 000	588 332	0	0	0

lp	Nazwa i cel (2)	Jednostka odpowiedzialna lub koordynująca program	Okres realizacji programu		łączne nakłady finansowe (1)	2016	2017	2018	2019	2020	2021
			od	do							
			4	5							
1	2	3	6	7	8	9	10	11	12		
1.3.2.3	Budowa dojazdu do węzła autostradowego "Romanów" na autostradzie A1 - Budowa III Etapu Trasy Górnicy. Cel: Gospodarka i infrastruktura - Funkcjonalna metropolia łódzka w pełni wykorzystująca położenie w centrum Europy i kraju	Zarząd Dróg i Transportu/Zarząd Inwestycji Miejskich	2015	2017	2 145 000	1 990 000	145 000	0	0	0	0
1.3.2.4	Budowa drogi podziemnej wraz z płytą rynku NCL i parkingiem pod rynkiem - "R". Cel: Gospodarka i infrastruktura - Nowe Centrum Łodzi	Zarząd Dróg i Transportu/Zarząd Inwestycji Miejskich	2016	2 020	125 000 000	10 000	1 390 000	30 000 000	50 000 000	43 515 643	0
1.3.2.5	Budowa oświetlenia solarnego w Parku im. Szarych Szeregów. Cel: Przestrzeń i środowisko - zielona, uporządkowana Łódź	Zarząd Zieleni Miejskiej	2015	2016	260 000	251 021	0	0	0	0	0
1.3.2.6	Budowa placu utwardzonego. Cel: Przestrzeń i środowisko - zielona, uporządkowana Łódź	Zarząd Gospodarowania Odpadami	2015	2016	592 268	258 929	0	0	0	0	0
1.3.2.7	Budowa przeważ konkurencyjnych poprzez poszerzenie oferty kulturalno - edukacyjnej Muzeum Kinematografii. Cel: Społeczeństwo i kultura - kultura u podstaw	Urząd Miasta Łodzi Wydział Kultury	2016	2018	2 471 545	400 000	1 081 301	990 244	0	0	0
1.3.2.8	Budowa rynku z układem komunikacyjnym na terenie Nowego Centrum Łodzi (Droga podziemia) - prace przygotowawcze. Cel: Gospodarka i infrastruktura - Nowe Centrum Łodzi	Zarząd Dróg i Transportu/Zarząd Inwestycji Miejskich	2015	2016	84 357	84 357	0	0	0	0	0
1.3.2.9	Budowa stadionu przy Al. Piłsudskiego 138. Cel: Przestrzeń i środowisko - zielona, uporządkowana Łódź	Urząd Miasta Łodzi Biuro ds. Inwestycji/Zarząd Inwestycji Miejskich	2010	2017	119 870 464	74 839 650	12 883 730	0	0	0	0
1.3.2.10	Budowa stadionu żużlowego. Cel: Przestrzeń i środowisko - zielona, uporządkowana Łódź	Urząd Miasta Łodzi Biuro ds. Inwestycji/Zarząd Inwestycji Miejskich	2014	2018	44 500 000	10 000 000	28 900 000	5 600 000	0	0	0
1.3.2.11	Budowa układu dróg rowerowych na terenie Miasta. Cel: Przestrzeń i środowisko - Miasto zrównoważonej komunikacji	Zarząd Dróg i Transportu/Zarząd Inwestycji Miejskich	2008	2020	72 700 957	10 480 000	5 000 000	5 000 000	5 000 000	5 000 000	0
1.3.2.12	Budowa, przebudowa i renowacja budynków przy ul. Przędzalnianej nr 91. Cel: Przestrzeń i środowisko - rewitalizacja śródmieścia	Urząd Miasta Łodzi Wydział ds. Zarządzania Projektami	2016	2017	4 572 242	2 000 000	2 572 242	0	0	0	0
1.3.2.13	Budowanie nowoczesnego muzeum dzięki innowacyjnym rozwiązaniom. Muzeum Tradycji Niepodległościowych w Łodzi placówką kreatywną. Cel: Społeczeństwo i kultura - kultura u podstaw	Urząd Miasta Łodzi Wydział Kultury	2016	2018	1 838 588	250 000	728 656	859 932	0	0	0

Lp	Nazwa i cel (2)	Jednostka odpowiedzialna lub koordynująca program	Okres realizacji programu		łączne nakłady finansowe (1)	Okres realizacji					
			od	do		łączne nakłady finansowe (1)					
						2016	2017	2018	2019	2020	2021
1	2	3	4	5	6	7	8	9	10	11	12
1.3.2.14	Dofinansowanie budowy Łódzkiego Akademickiego Centrum Sportowo - Dydaktycznego - Kampus Politechniki Łódzkiej Cel: Gospodarka i infrastruktura - łódź ucząca się	Urząd Miasta Łodzi Biuro ds. Inwestycji/Wydział Sportu	2013	2017	12 000 000	6 000 000	3 000 000	0	0	0	0
1.3.2.15	Dokumentacja dotycząca dróg stanowiących dojazdy do węzłów na S 14 Cel: Gospodarka i infrastruktura - Funkcjonalna metropolia łódzka, w pełni wykorzystująca położenie w centrum Europy i kraju	Zarząd Dróg i Transportu/Zarząd Inwestycji Miejskich	2010	2019	5 379 526	1 511 884	300 000	1 000 000	1 182 379	0	0
1.3.2.16	Dom Wielopokoleniowy dla osób niespokrewnionych - uruchomienie pilotażowego budynku mieszkalnego z pulą mieszkań przystosowanych dla seniorów Cel: Infrastruktura i środowisko - rewitalizacja	Urząd Miasta Łodzi Biuro ds. Rewitalizacji i Rozwoju Zabudowy Miasta/Biuro ds. Rewitalizacji	2014	2016	4 001 000	3 906 999	0	0	0	0	0
1.3.2.17	Inteligentna Polityka Społeczna Cel: Fundament - łódź efektywna i przyjazna - sprawnie zarządzana, oszczędna i gospodarna	Urząd Miasta Łodzi Biuro Strategii Miasta	2015	2016	820 000	371 000	0	0	0	0	0
1.3.2.18	Inwestycje związane z zaopatrzeniem w wodę i odprowadzaniem ścieków dla miasta Łodzi Cel: Przestrzeń i środowisko - zielona, uporządkowana Łódź	Urząd Miasta Łodzi Wydział Gospodarki Komunalnej	2013	2025	3 952 320	450 000	450 000	300 000	200 000	200 000	500 000
1.3.2.19	Kompleksowy program integracji sieci niskoemisyjnego transportu publicznego w metropolii łódzkiej wraz z zakupem taboru do obsługi trasy W-Z oraz innych linii komunikacyjnych i modernizacją zajezdni tramwajowych w Łodzi (1*) (7) Cel: Przestrzeń i	Zarząd Dróg i Transportu/Zarząd Inwestycji Miejskich	2016	2021	223 930 000	10 000 000	10 000 000	40 000 000	50 000 000	50 000 000	63 930 000
1.3.2.20	Miasto Kamienie Cel: Przestrzeń i środowisko - rewitalizacja	Urząd Miasta Łodzi Biuro ds. Rewitalizacji i Rozwoju Zabudowy Miasta / Biuro ds. Inwestycji/Zarząd Inwestycji Miejskich	2015	2017	47 123 940	23 329 872	1 000 000	0	0	0	0
1.3.2.21	Modernizacja i adaptacja budynków położonych w Łodzi przy ul. Kościuszki 19 i ul. Wólczańskiej 36 Cel: Przestrzeń i środowisko - rewitalizacja	Zarząd Inwestycji Miejskich	2016	2017	8 000 000	3 000 000	5 000 000	0	0	0	0
1.3.2.22	Modernizacja i adaptacja budynków położonych w Łodzi przy ul. Wólczańskiej 121/123 dla potrzeb Straży Miejskiej oraz Centrum Zarządzania Kryzysowego Cel: Przestrzeń i środowisko - Miasto bezpieczne	Zarząd Inwestycji Miejskich	2016	2018	14 000 000	3 000 000	9 000 000	2 000 000	0	0	0

Lp	Nazwa i cel (2)	Jednostka odpowiedzialna lub koordynująca program	Okres realizacji programu		Łączne nakłady finansowe [1]	2016	2017	2018	2019	2020	2021
			od	do							
1	2	3	4	5	6	7	8	9	10	11	12
1.3.2.33	Podwyższenie kapitału w Spółce Miejskiej Przedsiębiorstwo Komunikacyjne - Łódź Spółka z o.o. z siedzibą w Łodzi wynikające z realizacji programu "Łódzki Tramwaj regionalny zgodnie z uchwałą Rady Miejskiej w Łodzi Nr LXXII/1382/06 Cel: Przestrzeń i środowisko - Miasto zrównoważonej komunikacji	Urząd Miasta Łodzi Oddział Nadzoru Właściwościskiego	2006	2030	107 760 120	4 933 870	4 782 140	4 630 420	4 478 690	4 326 970	4 175 240
1.3.2.34	Poszerzenie oferty kulturalno - edukacyjnej Narodowego Centrum Kultury Filmowej (*) (8) Cel: Gospodarka i infrastruktura - rewitalizacja środowiska	Urząd Miasta Łodzi Wydział Kultury	2016	2020	6 178 862	5 000	6 12 888	1 853 658	1 853 658	1 853 658	0
1.3.2.35	Prace budowlane w obiektach Miejskiego Centrum Medycznego im. dr. K. Jonschera w Łodzi Cel: Fundament - Łódź efektywna i przyjazna - sprawnie zarządzana, oszczędna i gospodarna	Urząd Miasta Łodzi Wydział Zdrowia i Spraw Społecznych	2013	2017	10 720 000	1 000 000	1 720 000	0	0	0	0
1.3.2.36	Prace przygotowawcze do realizacji wielokubaturowego obiektu hodowlano - wystawienniczego w Miejskim Ogrodzie Zoologicznym w Łodzi Cel: Przestrzeń i środowisko - zielona, uporządkowana Łódź	Zarząd Zieleni Miejskiej	2015	2016	706 145	506 145	0	0	0	0	0
1.3.2.37	Program Nowe Centrum Łodzi - przebudowa infrastruktury wokół Dworca Łódź - Fabryczna Cel: Gospodarka i infrastruktura - Nowe Centrum Łodzi	Zarząd Dróg i Transportu/Zarząd Inwestycji Miejskich	2010	2017	24 867 103	3 574 269	160 000	0	0	0	0
1.3.2.38	Program wykorzystania obszarów rekreacyjnych Łodzi w celu stworzenia Regionalnego Centrum Rekreacyjno - Sportowo - Konferencyjnego - etap II "Przebudowa Stadionu Miejskiego przy Al. Unii" Cel: Przestrzeń i środowisko - zielona, uporządkowana Łódź	Urząd Miasta Łodzi Biuro ds. Inwestycji/Zarząd Inwestycji Miejskich	2010	2017	154 933 518	15 769 510	33 508 588	0	0	0	0
1.3.2.39	Program wykorzystania obszarów rekreacyjnych w Łodzi w celu stworzenia Regionalnego Centrum Sportowo - Konferencyjnego etap I "Hala widowiskowa" - wydatki związane z rozliczeniem, nadzorem i doposażeniem obiektu - zadanie wieloletnie Cel: Przestrzeń i środowisko - zielona, uporządkowana Łódź	Urząd Miasta Łodzi Biuro ds. Inwestycji/Zarząd Inwestycji Miejskich	2015	2016	3 802 957	3 752 957	0	0	0	0	0

Lp	Nazwa i cel (Z)	Jednostka odpowiedzialna lub koordynująca program	Okres realizacji programu		łączne nakłady finansowe (1)	Okres realizacji programu						
			od	do		2016	2017	2018	2019	2020	2021	
												4
1	2	3	4	5	6	7	8	9	10	11	12	
1.3.2.40	Przebudowa budynku biurowego przy ul. Łęczyskiej 70 B na cele mieszkalne wraz z jego rozbudową <u>Cel:</u> Fundament - tódź efektywna i przyjazna - sprawnie zarządzana, oszczędna i gospodarna	Zarząd Lokali Miejskich	2016	2018	4 469 754	130 000	2 100 000	2 239 754	0	0	0	0
1.3.2.41	Przebudowa budynku zakwaterowania zbiorowego - bursy na budynek mieszkalny wielorodzinny przy ul. Rogozińskiego 15 w tódzi <u>Cel:</u> Przestrzeń i środowisko - rewitalizacja	Zarząd Lokali Miejskich	2016	2017	7 266 033	3 670 000	3 596 033	0	0	0	0	0
1.3.2.42	Przebudowa dróg na osiedlu Sikawa <u>Cel:</u> Przestrzeń i środowisko - Miasto zrównoważonej komunikacji	Zarząd Dróg i Transportu/Zarząd Inwestycji Miejskich	2015	2017	11 331 135	5 812 327	5 500 000	0	0	0	0	0
1.3.2.43	Przebudowa obiektu sportowego przy ul. Małachowskiego 5 w tódzi <u>Cel:</u> Przestrzeń i środowisko - zielona, uporządkowana tódź	Zarząd Inwestycji Miejskich	2016	2017	13 500 000	5 500 000	8 000 000	0	0	0	0	0
1.3.2.44	Przebudowa obiektu sportowego przy ul. Sobolowej 1 w tódzi <u>Cel:</u> Przestrzeń i środowisko - zielona, uporządkowana tódź	Zarząd Inwestycji Miejskich	2016	2017	6 350 000	1 500 000	4 850 000	0	0	0	0	0
1.3.2.45	Przebudowa układu drogowego wokół Multimodalnego Dworca tódź - Fabryczna <u>Cel:</u> Gospodarka i infrastruktura - Nowe Centrum tódzi	Zarząd Dróg i Transportu/Zarząd Inwestycji Miejskich	2010	2018	103 984 493	35 816 104	21 630 000	29 187 445	0	0	0	0
1.3.2.46	Przebudowa układu drogowego wokół stadionu tódź Widzew <u>Cel:</u> Przestrzeń i środowisko - Miasto zrównoważonej komunikacji	Zarząd Dróg i Transportu/Zarząd Inwestycji Miejskich	2010	2017	34 996 770	26 383 730	1 116 270	0	0	0	0	0
1.3.2.47	Przebudowa ul. Kilińskiego na odc. od ul. Narutowicza do projektowanej ul. Śląskiej - I etap (rejon Al. Piłsudskiego) <u>Cel:</u> Gospodarka i infrastruktura - Nowe Centrum tódzi	Zarząd Dróg i Transportu/Zarząd Inwestycji Miejskich	2008	2016	11 994 990	3 000 000	0	0	0	0	0	0
1.3.2.48	Przebudowa ul. Lipiec Reymontowskich <u>Cel:</u> Przestrzeń i środowisko - Miasto zrównoważonej komunikacji	Zarząd Dróg i Transportu/Zarząd Inwestycji Miejskich	2015	2016	119 073	37 327	0	0	0	0	0	0
1.3.2.49	Przebudowa ul. Zygmunta na odc. od ul. Kolumny do rzeki Olechówki i budowa chodnika w ul. Kolumny <u>Cel:</u> Przestrzeń i środowisko - Miasto zrównoważonej komunikacji	Zarząd Dróg i Transportu/Zarząd Inwestycji Miejskich	2015	2017	10 200 000	1 110 475	8 934 525	0	0	0	0	0
1.3.2.50	Przebudowa ulicy Zbąszyńskiej i Swojskiej <u>Cel:</u> Przestrzeń i środowisko - Miasto zrównoważonej komunikacji	Zarząd Dróg i Transportu/Zarząd Inwestycji Miejskich	2016	2018	10 000 000	300 000	1 000 000	8 700 000	0	0	0	0

Lp	Nazwa i cel (2)	Jednostka odpowiedzialna lub koordynująca program	Okres realizacji programu		Łączne nakłady finansowe (1)	Okres realizacji programu					
			od	do		2016	2017	2018	2019	2020	2021
1	2	3	4	5	6	7	8	9	10	11	12
1.3.2.51	Przedłużenie al. Włókniarzy od DK1, na północny zachód do węzła "Aleksandrów Ł" (S14) (*) (9) Cel: Gospodarka i infrastruktura - funkcjonalna metropolia łódzka, w pełni wykorzystująca położenie w centrum Europy i kraju	Zarząd Inwestycji Miejskich	2016	2020	60 000 000	10 000	590 000	19 400 000	20 000 000	20 000 000	0
1.3.2.52	Przygotowanie dokumentacji projektowej remontu i przebudowy nieruchomości przy ul. Przędzalnianej 91. Cel: Przestrzeń i środowisko - rewitalizacja śródmieścia	Urząd Miasta Łodzi Wydział ds. Zarządzania Projektami/Wydział Budynków i Lokali	2014	2016	120 000	8 609	0	0	0	0	0
1.3.2.53	Racjonalizacja zużycia energii - Termomodernizacja obiektów edukacyjnych Miasta Łodzi (*) (10) Cel: Przestrzeń i środowisko - zielona uporządkowana Łódź	Urząd Miasta Łodzi Wydział Gospodarki Komunalnej	2015	2020	13 972 584	500 000	3 170 896	3 170 896	5 000 000	1 341 792	0
1.3.2.54	Razem dla Radogoszcza: powiększenie terenów rekreacyjnych na osiedlu Radogoszcz Wschód - budżet obywatelski-wieloletnie - edycja 2016 r. Cel: Przestrzeń i środowisko - zielona, uporządkowana Łódź	Zarząd Zieleni Miejskiej	2016	2017	1 500 000	260 000	1 240 000	0	0	0	0
1.3.2.55	Remont i przebudowa budynków administracyjnych położonych na terenie nieruchomości przy ul. Tuwima 36. Cel: Przestrzeń i środowisko - rewitalizacja	Zarząd Inwestycji Miejskich	2016	2017	11 000 000	3 000 000	8 000 000	0	0	0	0
1.3.2.56	Rewaloryzacja Parku im. J. Poniatowskiego (*) (11) Cel: Przestrzeń i środowisko - zielona, uporządkowana Łódź	Zarząd Zieleni Miejskiej	2016	2018	4 609 000	252 000	652 000	3 705 000	0	0	0
1.3.2.57	Rewitalizacja EC-1 Poludniowy Wschód (Program Nowe Centrum Łodzi) (*) (12) Cel: Gospodarka i infrastruktura - rewitalizacja śródmieścia	Urząd Miasta Łodzi Wydział Kultury	2016	2018	6 253 659	230 000	2 897 633	3 126 026	0	0	0
1.3.2.58	Rewitalizacja EC-1 rozwój funkcji wystawienniczo-edukacyjnych (Program Nowe Centrum Łodzi) Cel: Przestrzeń i środowisko - rewitalizacja śródmieścia	Urząd Miasta Łodzi Wydział Kultury	2015	2016	900 000	800 000	0	0	0	0	0
1.3.2.59	Rewitalizacja i modernizacja obiektów rekreacyjnych MOSiR. Cel: Przestrzeń i środowisko - Zielona, uporządkowana Łódź	Miejski Ośrodek Sportu i Rekreacji w Łodzi	2016	2017	5 760 000	5 235 000	525 000	0	0	0	0
1.3.2.60	Rewitalizacja Księżego Młyns (13) Cel: Przestrzeń i środowisko - rewitalizacja śródmieścia	Urząd Miasta Łodzi Wydział ds. Zarządzania Projektami/Wydział Budynków i Lokali	2015	2019	24 624 031	8 891 390	10 188 494	4 388 303	763 183	0	0

Lp	Nazwa i cel (Z)	Jednostka odpowiedzialna lub koordynująca program	Okres realizacji programu		Łączne nakłady finansowe (1)	2016	2017	2018	2019	2020	2021
			od	do							
			4	5							
1	2	3			7	8	9	10	11	12	
1.3.2.61	Rewitalizacja obszarowa centrum łodzi - Projekt 1 (a) Cel: Infrastruktura i środowisko - rewitalizacja	Urząd Miasta Łodzi Biuro ds. Rewitalizacji i Rozwoju Zabudowy Miasta/Biuro ds. Rewitalizacji	2015	2016	2 250 000	0	0	0	0	0	0
1.3.2.62	Rewitalizacja obszarowa centrum łodzi - Projekt 1 (c) Cel: Przestrzeń i środowisko - rewitalizacja śródmieścia	Zarząd Dróg i Transportu/Zarząd Inwestycji Miejskich	2015	2017	1 350 000	100 000	0	0	0	0	0
1.3.2.63	Rewitalizacja obszarowa centrum łodzi - Projekt 2 (a) (*) (14) Cel: Infrastruktura i środowisko - rewitalizacja	Urząd Miasta Łodzi Biuro ds. Rewitalizacji i Rozwoju Zabudowy Miasta	2015	2022	3 700 000	1 238 332	4 043 208	4 043 208	4 043 208	4 043 208	4 043 208
1.3.2.64	Rewitalizacja obszarowa centrum łodzi - Projekt 2 (c) (*) (15) Cel: Przestrzeń i środowisko - rewitalizacja śródmieścia	Zarząd Dróg i Transportu/Zarząd Inwestycji Miejskich	2015	2018	2 100 000	5 513 750	5 513 750	0	0	0	0
1.3.2.65	Rewitalizacja obszarowa centrum łodzi - Projekt 3 (a) (*) (16) Cel: Infrastruktura i środowisko - rewitalizacja	Urząd Miasta Łodzi Biuro ds. Rewitalizacji i Rozwoju Zabudowy Miasta/Biuro ds. Rewitalizacji	2015	2022	2 850 000	3 530 745	3 931 539	3 931 539	3 931 539	3 931 539	3 931 539
1.3.2.66	Rewitalizacja obszarowa centrum łodzi - Projekt 3 (c) (*) (17) Cel: Przestrzeń i środowisko - rewitalizacja śródmieścia	Zarząd Dróg i Transportu/Zarząd Inwestycji Miejskich	2015	2019	1 200 000	386 666	386 667	386 667	0	0	0
1.3.2.67	Rewitalizacja obszarowa centrum łodzi - Projekt 4 (a) Cel: Infrastruktura i środowisko - rewitalizacja	Urząd Miasta Łodzi Biuro ds. Rewitalizacji i Rozwoju Zabudowy Miasta/Biuro ds. Rewitalizacji	2015	2016	1 830 167	0	0	0	0	0	0
1.3.2.68	Rewitalizacja obszarowa centrum łodzi - Projekt 4 (c) Cel: Przestrzeń i środowisko - rewitalizacja śródmieścia	Zarząd Dróg i Transportu/Zarząd Inwestycji Miejskich	2015	2017	1 200 000	100 000	0	0	0	0	0
1.3.2.69	Rewitalizacja obszarowa centrum łodzi - Projekt 5 (a) (*) (18) Cel: Infrastruktura i środowisko - rewitalizacja	Urząd Miasta Łodzi Biuro ds. Rewitalizacji i Rozwoju Zabudowy Miasta/Biuro ds. Rewitalizacji	2015	2022	5 550 000	341 333	3 045 533	3 045 533	3 045 533	3 045 533	3 045 533
1.3.2.70	Rewitalizacja obszarowa centrum łodzi - Projekt 5 (c) (*) (19) Cel: Przestrzeń i środowisko - rewitalizacja śródmieścia	Zarząd Dróg i Transportu/Zarząd Inwestycji Miejskich	2015	2019	1 350 000	837 500	837 500	837 500	0	0	0
1.3.2.71	Rewitalizacja obszarowa centrum łodzi - Projekt 6 (a) (*) (20) Cel: Infrastruktura i środowisko - rewitalizacja	Urząd Miasta Łodzi Biuro ds. Rewitalizacji i Rozwoju Zabudowy Miasta/Biuro ds. Rewitalizacji	2015	2022	2 450 000	2 304 691	2 415 526	2 415 526	2 415 526	2 415 526	2 415 526

Lp	Nazwa i cel (2)	Jednostka odpowiedzialna lub koordynująca program	Okres realizacji programu		łączne nakłady finansowe (1)	Okres realizacji					
			od	do		2016	2017	2018	2019	2020	2021
1	2	3	4	5	6	7	8	9	10	11	12
1.3.2.72	Rewitalizacja obszarowa centrum łodzi - Projekt 6 (c) (*) (21) Cel: Przestrzeń i środowisko - rewitalizacja śródmieścia	Zarząd Dróg i Transportu/Zarząd Inwestycji Miejskich	2015	2020	10 542 500	6 850 000	398 125	1 098 125	1 098 125	1 098 125	0
1.3.2.73	Rewitalizacja obszarowa centrum łodzi - Projekt 7 (a) Cel: Infrastruktura i środowisko - rewitalizacja	Urząd Miasta Łodzi Biuro ds. Rewitalizacji i Rozwoju Zabudowy Miasta/Biuro ds. Rewitalizacji	2015	2016	1 550 000	1 550 000	0	0	0	0	0
1.3.2.74	Rewitalizacja obszarowa centrum łodzi - Projekt 7 (c) Cel: Przestrzeń i środowisko - rewitalizacja śródmieścia	Zarząd Dróg i Transportu/Zarząd Inwestycji Miejskich	2015	2017	1 300 000	1 200 000	100 000	0	0	0	0
1.3.2.75	Rewitalizacja obszarowa centrum łodzi - Projekt 8 (a) Cel: Infrastruktura i środowisko - rewitalizacja	Urząd Miasta Łodzi Biuro ds. Rewitalizacji i Rozwoju Zabudowy Miasta/Biuro ds. Rewitalizacji	2015	2016	1 150 000	1 150 000	0	0	0	0	0
1.3.2.76	Rewitalizacja obszarowa centrum łodzi - Projekt 8 (c) Cel: Przestrzeń i środowisko - rewitalizacja śródmieścia	Zarząd Dróg i Transportu/Zarząd Inwestycji Miejskich	2015	2017	900 000	800 000	100 000	0	0	0	0
1.3.2.77	Rewitalizacja Patacu Poznańskich w łodzi Cel: Przestrzeń i środowisko - rewitalizacja śródmieścia	Urząd Miasta Łodzi Biuro ds. Inwestycji/Zarząd inwestycji Miejskich	2015	2016	807 500	807 000	0	0	0	0	0
1.3.2.78	Rewitalizacja przestrzeni miejskiej przy ul. Moniuszki 3, 5 i Tuwima 10 (Program Nowe Centrum Łodzi) - (c) Cel: Przestrzeń i środowisko - rewitalizacja śródmieścia	Zarząd Dróg i Transportu/Zarząd Inwestycji Miejskich	2015	2017	3 623 394	1 520 000	1 500 000	0	0	0	0
1.3.2.79	Rewitalizacja przestrzeni miejskiej przy ul. Moniuszki 3, 5 i Tuwima 10 (Program Nowe Centrum Łodzi) - (e) (*) (22) Cel: Gospodarka i infrastruktura - Nowe Centrum Łodzi	Urząd Miasta Łodzi Biuro ds. Inwestycji/Zarząd inwestycji Miejskich	2015	2018	19 016 645	708 500	5 083 322	13 083 323	0	0	0
1.3.2.80	Rewitalizacja Teatru Powszechnego w łodzi - Polskie Centrum Komedii - Regionalne Centrum Edukacji Teatralnej Cel: Społeczeństwo i kultura - kultura u podstaw	Urząd Miasta Łodzi Wydział Kultury	2016	2018	6 178 862	208 000	3 057 301	2 913 561	0	0	0
1.3.2.81	Roboty inwestycyjne Centrum Administracyjne nr 4 Łódź ul. Bednarska 15 - zadanie wieloletnie Cel: Społeczeństwo i kultura - Miasto - dobro wspólne	Miejski Ośrodek Pomocy Społecznej w Łodzi	2015	2016	480 000	438 426	0	0	0	0	0
1.3.2.82	Rozbudowa strażnicy OSP Łódź - taskowice Cel: Przestrzeń i środowisko - Miasto bezpieczne	Urząd Miasta Łodzi Biuro ds. Inwestycji/Zarząd inwestycji Miejskich	2008	2016	5 008 057	2 200 000	0	0	0	0	0

Lp	Nazwa i cel (Z)	Jednostka odpowiedzialna lub koordynująca program	Okres realizacji programu		łączne nakłady finansowe (1)	Okres realizacji programu					
			od	do		2016	2017	2018	2019	2020	2021
						7	8	9	10	11	12
1	2	3	4	5	6	7	8	9	10	11	12
1.3.2.83	Rozbudowa ul. Rokicińskiej w Łodzi na odcinku od ul. Małowniczej do granic Miasta (*) (23) <u>Cel</u> : Gospodarka i infrastruktura - Funkcjonalna metropolia łódzka w pełni wykorzystująca położenie w centrum Europy i kraju	Zarząd Dróg i Transportu/Zarząd Inwestycji Miejskich	2016	2018	10 000 000	2 000 000	2 000 000	6 000 000	0	0	0
1.3.2.84	Rozwój funkcji i usług oferowanych przez EC-1 Łódź - Miasto Kultury <u>Cel</u> : Gospodarka i infrastruktura - rewitalizacja śródmieścia	Urząd Miasta Łodzi Wydział Kultury	2016	2019	68 759 972	22 395 002	35 800 000	5 000 000	5 564 970	0	0
1.3.2.85	Rozwój funkcji wystawienniczo - edukacyjnych Centrum Nauki i Techniki w Łodzi wraz z zapleczem warsztatowym (*) (24) <u>Cel</u> : Gospodarka i infrastruktura - Nowe Centrum Łodzi	Urząd Miasta Łodzi Wydział Kultury	2016	2020	6 178 862	5 000	612 888	1 853 658	1 853 658	1 853 658	0
1.3.2.86	Schronisko dla Zwierząt (*) (25) <u>Cel</u> : Przestrzeń i środowisko - zielona, uporządkowana Łódź	Urząd Miasta Łodzi Wydział Ochrony Środowiska i Rolnictwa/Zarząd Inwestycji Miejskich	2014	2018	10 750 000	500 000	5 000 000	5 000 000	0	0	0
1.3.2.87	System informacji o Terenie - Ewidencja Gruntów <u>Cel</u> : Fundament - Łódź efektywna i przyjazna - sprawnie zarządzana, oszczędna i gospodarna	Łódzki Ośrodek Geodezji	2001	2016	46 308 671	1 045 314	0	0	0	0	0
1.3.2.88	System odwodnienia Miasta <u>Cel</u> : Przestrzeń i środowisko - Miasto bezpieczne	Urząd Miasta Łodzi Wydział Gospodarki Komunalnej	2014	2016	1 939 094	1 394 000	0	0	0	0	0
1.3.2.89	Termomodernizacja budynków JRG Komendy Miejskiej PSP w Łodzi <u>Cel</u> : Przestrzeń i środowisko - zielona, uporządkowana Łódź	Komenda Miejska PSP w Łodzi	2015	2016	11 347 018	11 234 829	0	0	0	0	0
1.3.2.90	Termomodernizacja obiektów edukacyjnych - wydatki nie objęte umowami o dofinansowanie <u>Cel</u> : Przestrzeń i środowisko - zielona uporządkowana Łódź	Urząd Miasta Łodzi Wydział Gospodarki Komunalnej	2016	2020	10 000 000	100 000	100 000	4 900 000	2 450 000	2 450 000	0
1.3.2.91	Termomodernizacja obiektów Miasta - SP nr 34 i ZSO nr 1 <u>Cel</u> : Przestrzeń i środowisko - zielona, uporządkowana Łódź	Urząd Miasta Łodzi Wydział Gospodarki Komunalnej	2015	2016	7 106 140	2 879 840	0	0	0	0	0
1.3.2.92	Urządzenie miejsca pamięci Powstańców Warszawskich na Skwerze Powstańców Warszawskich <u>Cel</u> : Przestrzeń i środowisko - zielona, uporządkowana Łódź	Zarząd Zieleni Miejskiej	2015	2016	122 380	120 880	0	0	0	0	0

Lp	Nazwa i cel (Z)	Jednostka odpowiedzialna lub koordynująca program	Okres realizacji programu		Łączne nakłady finansowe [1]	2016	2017	2018	2019	2020	2021
			od	do							
1	2	3	4	5	6	7	8	9	10	11	12
1.3.2.93	Utrzymanie, zakup i wymiana systemów informatycznych - wydatki majątkowe <u>Cel:</u> Fundament - tódź efektywna i przyjazna - sprawnie zarządzana, oszczędna i gospodarna	Urząd Miasta Łodzi Wydział Informatyki	2013	2020	23 548 189	4 447 000	3 327 000	3 163 000	2 032 000	500 000	0
1.3.2.94	Wnieście wkładu pieniężnego na podwyższenie kapitału własnego oraz objęcie udziałów w Aqua Park Łódź Spółka z ograniczoną odpowiedzialnością <u>Cel:</u> Przestrzeń i środowisko - Miasto zrównoważonej komunikacji	Urząd Miasta Łodzi Oddział Nadzoru Właścicielskiego	2009	2016	64 800 000	3 700 000	0	0	0	0	0
1.3.2.95	Wnieście wkładu pieniężnego na podwyższenie kapitału zakładowego oraz objęcie udziałów w EKPO - Łódź Sp. z o.o. wynikające z realizacji programu "Budowa Centrum Konferencyjno - Wystawienniczego MTL Sp. z o.o." <u>Cel:</u> Gospodarka i infrastruktura - tódź przedsiębiorcza, kreatywna i innowacyjna	Urząd Miasta Łodzi Oddział Nadzoru Właścicielskiego	2011	2025	68 056 800	5 472 400	5 197 600	4 930 000	4 662 500	4 399 400	4 127 400
1.3.2.96	Wnieście wkładu pieniężnego na podwyższenie kapitału zakładowego oraz objęcie udziałów w Miejskim Ogrodzie Zoologicznym w Łodzi Sp. z o.o. w celu realizacji projektu modernizacji ogrodu zoologicznego <u>Cel:</u> Przestrzeń i środowisko - zielona, uporządkowana tódź	Urząd Miasta Łodzi Oddział Nadzoru Właścicielskiego	2017	2033	358 600 000	0	12 000 000	18 000 000	18 000 000	22 186 000	22 186 000
1.3.2.97	Wnieście wkładu pieniężnego na podwyższenie kapitału zakładowego oraz objęcie udziałów w Spółce z o.o. Port Lotniczy Łódź im. Władysława Reymonta wynikające z realizacji programu "Rozbudowa Portu Lotniczego Łódź im. Władysława Reymonta" <u>Cel:</u> Gospodarka i infrastruktura - Funkcjonalna metropolia łódzka, w pełni wykorzystująca położenie w centrum Europy i kraju	Urząd Miasta Łodzi Oddział Nadzoru Właścicielskiego	2011	2027	259 682 409	22 084 200	21 310 150	20 559 750	19 809 350	19 074 400	18 308 550
1.3.2.98	Wnieście wkładu pieniężnego na podwyższenie kapitału zakładowego oraz objęcie udziałów w Włocławskim Towarzystwie Budownictwa Społecznego Sp. z o.o. <u>Cel:</u> Gospodarka i infrastruktura - Miasto zrównoważonej komunikacji	Urząd Miasta Łodzi Oddział Nadzoru Właścicielskiego	2014	2017	11 570 001	3 650 000	2 000 000	0	0	0	0

Limity wydatków w poszczególnych latach (wszystkie lata)													Limity zobowiązań (3)	
2022	2023	2024	2025	2026	2027	2028	2029	2030	2031	2032	2033			
13	14	15	16	17	18	19	20	21	22	23	24	25		
0	0	0	0	0	0	0	0	0	0	0	0	0	140 000	
0	0	0	0	0	0	0	0	0	0	0	0	0	546 005	
0	0	0	0	0	0	0	0	0	0	0	0	0	25 100 000	
0	0	0	0	0	0	0	0	0	0	0	0	0	7 056 394	
0	0	0	0	0	0	0	0	0	0	0	0	0	0	
0	0	0	0	0	0	0	0	0	0	0	0	0	842 000	
0	0	0	0	0	0	0	0	0	0	0	0	0	1 349 800	

(*) dla danego przedsięwzięcia jest dodatkowe objaśnienie w Załączniku nr 3