




**Informacja o stanie bezrobocia w mieście Łodzi
na dzień 6 października 2017 r.**

| Wyszczególnienie | Ogółem | | | Z prawem do zasiłku | | |
|--|--------|---|----------|---------------------|---|----------|
| | Ilość | Zmiana w stosunku do poprzedniego tygodnia /* | % zmiany | Ilość | Zmiana w stosunku do poprzedniego tygodnia /* | % zmiany |
| Liczba zarejestrowanych bezrobotnych wg stanu na dzień 6 października 2017 r. | 22 779 | 1.072 ↓ | 4,49% | 2 633 | 167 ↓ | 5,96% |
| Napływ w okresie minionego tygodnia od 30 września 2017 r. do 6 października 2017 r. | 767 | 212 ↑ | 38,20% | 149 | 65 ↑ | 77,38% |
| Ilość wolnych miejsc pracy wg stanu na dzień 6 października 2017 r. | 3 012 | 788 ↓ | 20,74% | | | |

/* Poszczególne symbole oznaczają

 wzrost o podaną wartość
 spadek o podaną wartość
 brak zmian

| Miesiąc | Stopa bezrobocia w %/* |
|------------------|------------------------|
| sierpień 2017 r. | 7,1% |

/* Stopa bezrobocia dla Łodzi wg GUS na koniec sierpnia 2017 r. (GUS publikuje dane o stopie bezrobocia na koniec każdego miesiąca, za miesiąc poprzedni).

| Aktywne formy przeciwdziałania bezrobociu | Liczba osób na dzień 6 października 2017 r. |
|---|---|
| Szkolenia (w tym w ramach bonu szkoleniowego) | 96 |
| Prace interwencyjne | 199 |
| Roboty publiczne | 318 |
| Stáže (w tym w ramach bonu stażowego) | 603 |
| Prace społecznie użyteczne (w tym w ramach PAI) | 66 |
| Razem | 1 282 |

Sporządziła:
Katarzyna Błaszczyk
10 października 2017 r.