

AKCEPTUJE
Hanna Zdanowska
PREZYDENT MIASTA ŁODZI

Druk Nr 8 /2024
Projekt z dnia 12 stycznia 2024 r.

**UCHWAŁA NR
RADY MIEJSKIEJ W ŁODZI
z dnia stycznia 2024 r.**

**zmieniającą uchwałę w sprawie Wieloletniej Prognozy Finansowej
miasta Łodzi na lata 2024-2050.**

Na podstawie art. 226, art. 227, art. 228, art. 230, art. 232 ust. 2 i art. 243 ustawy z dnia 27 sierpnia 2009 r. o finansach publicznych (Dz. U. z 2023 r. poz. 1270, 1273, 1407, 1429, 1641, 1693 i 1872), § 2 i § 3 rozporządzenia Ministra Finansów z dnia 10 stycznia 2013 r. w sprawie wieloletniej prognozy finansowej jednostki samorządu terytorialnego (Dz. U. z 2021 r. poz. 83), art. 18 ust. 2 pkt 15 ustawy z dnia 8 marca 1990 r. o samorządzie gminnym (Dz. U. z 2023 r. poz. 40, 572, 1463 i 1688) oraz art. 12 pkt 11 w związku z art. 91 i art. 92 ust. 1 pkt 1 ustawy z dnia 5 czerwca 1998 r. o samorządzie powiatowym (Dz. U. z 2022 r. poz. 1526 oraz z 2023 r. poz. 572), Rada Miejska w Łodzi

uchwała, co następuje:

§ 1. W uchwale Nr LXXXV/2564/23 Rady Miejskiej w Łodzi z dnia 20 grudnia 2023 r. w sprawie Wieloletniej Prognozy Finansowej miasta Łodzi na lata 2024-2050 wprowadza się zmiany określone w § 2.

§ 2.1. Załącznik Nr 1 Wieloletnia Prognoza Finansowa (WPF) miasta Łodzi na lata 2024-2050 otrzymuje brzmienie jak w załączniku Nr 1 do niniejszej uchwały.

2. Załącznik Nr 2 Wykaz przedsięwzięć na lata 2024-2027 i lata następne otrzymuje brzmienie jak w załączniku Nr 2 do niniejszej uchwały.

3. Załącznik Nr 3 Objaśnienia przyjętych wartości w Wieloletniej Prognozie Finansowej miasta Łodzi na lata 2024-2050 otrzymuje brzmienie jak w załączniku Nr 3 do niniejszej uchwały.

§ 3. Wykonanie uchwały powierza się Prezydentowi Miasta Łodzi.

§ 4. Uchwała wchodzi w życie z dniem podjęcia.

Projekt zgodny z przepisami prawa,
opiniuję pozytywnie
od względem formalno-prawnym

RADCA PRAWNY
Iacek PŁOZIK
11.01.2024

Projektodawcą jest
Prezydent Miasta Łodzi

GŁÓWNY SPECJALISTA

Anna Jafoszczak
11.01.2024 r.

KIEROWNICZKA
Dział Inicjatyw Społecznych
M.M. WOL
11.01.2024

PODINSTRUKTOR
Mateusz Plat
11.01.2024

**Przewodniczący
Rady Miejskiej w Łodzi**

Marcin GOŁASZEWSKI

[Signature]
11.01.2024

[Signature]
11.01.2024

[Signature]
11.01.2024

Uzasadnienie

do projektu uchwały Rady Miejskiej w Łodzi zmieniającej uchwałę w sprawie Wieloletniej Prognozy Finansowej miasta Łodzi na lata 2024-2050

Zmiany Załącznika Nr 1 - Wieloletnia Prognoza Finansowa (WPF) miasta Łodzi na lata 2024-2050 oraz Załącznika Nr 3 - Objaśnienia przyjętych wartości w Wieloletniej Prognozie Finansowej (WPF) miasta Łodzi na lata 2024-2050 wynikają z :

1. Zmian budżetu oraz zmian w budżecie miasta Łodzi na 2024 rok, planowanych do wprowadzenia projektem uchwały Rady Miejskiej w Łodzi. Zgodnie z art. 229 ustawy z dnia 27 sierpnia 2009 r. o finansach publicznych wartości przyjęte w wieloletniej prognozie finansowej i budżecie powinny być zgodne co najmniej w zakresie wyniku budżetu oraz przychodów i rozchodów.
2. Zmian kwot wydatków bieżących i majątkowych objętych limitem planowanych do wprowadzenia w Załączniku Nr 2 do niniejszej uchwały oraz ich skutków w poszczególnych latach prognozy.


Zmiany Załącznika Nr 2 – Wykaz przedsięwzięć na lata 2024-2027 i lata następne:

Zmiana w części 1.1. Wydatki na programy, projekty lub zadania związane z programami realizowanymi z udziałem środków, o których mowa w art. 5 ust. 1 pkt 2 i 3 ustawy z dnia 27 sierpnia 2009 r. o finansach publicznych, z tego:

Zmiana w części 1.3. Wydatki na programy, projekty lub zadania pozostałe (inne niż wymienione w pkt 1.1 i 1.2), z tego:

Zmiana w przedsięwzięciu „Wydatki na utrzymanie dróg w miastach na prawach powiatu” (realizator – Zarząd Dróg i Transportu). Zmiany polegają na zmniejszeniu łącznych nakładów finansowych, limitu wydatków w roku 2024 oraz zmniejszeniu limitu zobowiązań. Zmiany wynikają z konieczności zabezpieczenia wkładu własnego na zadaniu rocznym pn. „Remont nawierzchni ul. Strykowskiej na odcinku od ul. Ekologicznej do ul. Okólnej” w celu złożenia wniosku do Ministerstwa Infrastruktury o dofinansowanie z rezerwy subwencji ogólnej.

Zmiana w przedsięwzięciu „Zazielenienie Placu Dąbrowskiego” (realizator – Wydział Kształtowania Środowiska). Zmiany polegają na zwiększeniu łącznych nakładów finansowych oraz limitu wydatków w roku 2028. Zmiany wynikają z konieczności dostosowania zaplanowanych wydatków do zapisów umowy z wykonawcą.



M. J. Jachoszczak

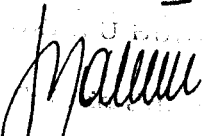
GŁÓWNY SPECJALISTA


Anna Jachoszczak
11.01.2024

PODINSPEKTOR

Mateusz Plat
11.01.24


11.01.2024


11.01.2024


11.01.2024

**WIELOLETNIA PROGNOZA FINANSOWA MIASTA ŁODZI
NA LATA 2024-2050 [1]**

Wyszczególnienie		rok 2024	rok 2025	rok 2026	rok 2027 [2]	rok 2028	rok 2029	rok 2030	rok 2031
1. Dochody ogółem [x]		5 833 911 944	5 710 116 611	5 932 009 053	6 085 979 652	6 189 736 917	6 342 838 816	6 499 835 831	6 659 723 848
1.1	Dochody bieżące [x], z tego:	5 336 411 136	5 545 852 897	5 763 857 245	5 953 419 752	6 104 761 917	6 259 463 816	6 417 835 831	6 578 023 848
1.1.1	dochody z tytułu udziału we wpływach z podatku dochodowego od osób fizycznych	1 502 521 234	1 607 697 720	1 704 159 584	1 791 071 722	1 837 639 587	1 885 418 216	1 934 439 090	1 982 800 067
1.1.2	dochody z tytułu udziału we wpływach z podatku dochodowego od osób prawnych	217 236 250	224 622 283	231 585 573	238 533 140	245 212 068	251 587 582	257 877 272	264 066 326
1.1.3	z subwencji ogólnej	1 119 238 498	1 165 127 276	1 201 246 222	1 231 277 378	1 262 059 312	1 293 610 795	1 325 951 065	1 359 099 841
1.1.4	z tytułu dotacji i środków przeznaczonych na cele bieżące [x] [3]	439 040 959	452 483 081	465 969 730	477 618 973	489 559 447	501 798 433	514 343 394	527 201 979
1.1.5	pozostałe dochody bieżące [4], w tym:	2 058 374 195	2 095 922 537	2 160 896 136	2 214 918 539	2 270 291 503	2 327 048 790	2 385 225 010	2 444 855 635
1.1.5.1	z podatku od nieruchomości	690 000 584	718 290 608	740 557 617	759 071 557	778 048 346	797 499 555	817 437 044	837 872 970
1.2	Dochody majątkowe [x], w tym:	497 500 808	164 263 714	168 151 808	132 559 900	84 975 000	83 375 000	82 000 000	81 700 000
1.2.1	ze sprzedaży majątku [x]	152 301 300	80 647 200	90 629 900	80 229 900	77 975 000	77 975 000	77 700 000	77 700 000
1.2.2	z tytułu dotacji oraz środków przeznaczonych na inwestycje	331 299 508	72 816 514	69 821 908	45 230 000	0	0	0	0
2. Wydatki ogółem [x]		6 170 296 910	5 888 601 145	5 952 784 434	5 937 751 426	5 875 721 014	6 074 929 580	6 229 445 519	6 164 403 055
2.1	Wydatki bieżące [x], w tym:	5 398 341 073	5 453 601 144	5 537 784 437	5 587 751 430	5 620 847 596	5 681 421 209	5 755 132 327	5 781 542 159
2.1.1	na wynagrodzenia i składki od nich naliczane	1 966 694 380	2 004 964 694	2 035 039 165	2 065 564 752	2 091 384 312	2 117 526 615	2 143 995 698	2 170 795 644
2.1.2	z tytułu poręczeń i gwarancji [x], w tym:	0	0	0	0	0	0	0	0
2.1.2.1	gwarancje i poręczenia podlegające wyłączeniu z limitu spłaty zobowiązań, o którym mowa w art. 243 ustawy [x]	0	0	0	0	0	0	0	0
2.1.3	wydatki na obsługę długu [x], w tym:	280 000 000	252 003 869	256 985 367	228 419 141	193 794 354	182 155 851	171 389 860	156 075 638
2.1.3.1	odsetki i dyskonto podlegające wyłączeniu z limitu spłaty zobowiązań, o którym mowa w art. 243 ustawy, w terminie nie dłuższym niż 90 dni po zakończeniu programu, projektu lub zadania i otrzymaniu refundacji z tych środków (bez odsetek i dyskonta od zobowiązań na wkład krajowy) [x]	4 702 296	0	0	0	0	0	0	0
2.1.3.2	odsetki i dyskonto podlegające wyłączeniu z limitu spłaty zobowiązań, o którym mowa w art. 243 ustawy, z tytułu zobowiązań zaciągniętych na wkład krajowy [x]	14 455 543	12 158 256	10 354 344	8 155 221	7 060 593	6 314 279	5 292 457	3 056 088
2.1.3.3	pozostałe odsetki i dyskonto podlegające wyłączeniu z limitu spłaty zobowiązań, o którym mowa w art. 243 ustawy [x]	0	0	0	0	0	0	0	0
2.2	Wydatki majątkowe [x], w tym:	771 955 837	435 000 001	414 999 997	349 999 996	254 873 418	393 508 371	474 313 192	382 860 896
2.2.1	inwestycje i zakupy inwestycyjne, o których mowa w art. 236 ust. 4 pkt 1 ustawy, w tym:	624 598 352	358 800 740	338 529 805	291 674 126	205 257 760	349 518 315	430 447 395	341 030 332
2.2.1.1	wydatki o charakterze dotacyjnym na inwestycje i zakupy inwestycyjne	32 679 278	16 785 246	14 539 176	1 430 000	0	0	0	0

Wyszczególnienie		rok 2032	rok 2033	rok 2034	rok 2035	rok 2036	rok 2037	rok 2038	rok 2039
1. Dochody ogółem [x]		6 823 446 313	6 991 154 691	7 163 050 853	7 336 803 945	7 514 962 405	7 696 917 113	7 883 040 910	8 071 485 667
1.1	Dochody bieżące [x], z tego:	6 741 946 313	6 909 954 691	7 082 150 853	7 256 503 945	7 434 862 405	7 617 017 113	7 803 340 910	7 991 885 667
1.1.1	dochody z tytułu udziału we wpływach z podatku dochodowego od osób fizycznych	2 032 370 069	2 083 179 321	2 135 258 804	2 186 505 015	2 238 981 135	2 292 716 683	2 347 741 883	2 401 739 946
1.1.2	dochody z tytułu udziału we wpływach z podatku dochodowego od osób prawnych	270 139 852	276 353 068	282 709 189	289 211 500	295 574 153	301 485 636	307 213 863	313 050 927
1.1.3	z subwencji ogólnej	1 393 077 337	1 427 904 271	1 463 601 878	1 500 191 924	1 537 696 723	1 576 139 141	1 615 542 619	1 655 931 185
1.1.4	z tytułu dotacji i środków przeznaczonych na cele bieżące [x] [3]	540 382 029	553 891 579	567 738 869	581 932 340	596 480 649	611 392 665	626 677 482	642 344 419
1.1.5	pozostałe dochody bieżące [4], w tym:	2 505 977 026	2 568 626 452	2 632 842 113	2 698 663 166	2 766 129 745	2 835 282 988	2 906 165 063	2 978 819 190
1.1.5.1	z podatku od nieruchomości	858 819 794	880 290 289	902 297 546	924 854 985	947 976 359	971 675 768	995 967 663	1 020 866 854
1.2	Dochody majątkowe [x], w tym:	81 500 000	81 200 000	80 900 000	80 300 000	80 100 000	79 900 000	79 700 000	79 600 000
1.2.1	ze sprzedaży majątku [x]	77 700 000	77 700 000	77 700 000	77 700 000	77 700 000	77 700 000	77 700 000	77 700 000
1.2.2	z tytułu dotacji oraz środków przeznaczonych na inwestycje	0	0	0	0	0	0	0	0
2. Wydatki ogółem [x]		6 224 545 999	6 265 550 607	6 439 157 588	6 707 472 680	7 055 441 140	7 467 020 848	7 750 057 524	7 985 803 143
2.1	Wydatki bieżące [x], w tym:	5 829 310 237	5 873 349 210	5 915 775 843	5 961 026 546	6 012 474 533	6 072 832 440	6 138 327 839	6 200 611 900
2.1.1	na wynagrodzenia i składki od nich naliczane	2 197 930 590	2 225 404 722	2 253 222 281	2 281 387 560	2 309 904 904	2 338 778 716	2 368 013 450	2 397 613 618
2.1.2	z tytułu poręczeń i gwarancji [x], w tym:	0	0	0	0	0	0	0	0
2.1.2.1	gwarancje i poręczenia podlegające wyłączeniu z limitu spłaty zobowiązań, o którym mowa w art. 243 ustawy [x]	0	0	0	0	0	0	0	0
2.1.3	wydatki na obsługę długu [x], w tym:	134 191 216	107 701 128	78 711 181	51 646 690	29 869 640	16 081 289	8 823 696	4 450 378
2.1.3.1	odsetki i dyskonto podlegające wyłączeniu z limitu spłaty zobowiązań, o którym mowa w art. 243 ustawy, w terminie nie dłuższym niż 90 dni po zakończeniu programu, projektu lub zadania i otrzymaniu refundacji z tych środków (bez odsetek i dyskonta od zobowiązań na wkład krajowy) [x]	0	0	0	0	0	0	0	0
2.1.3.2	odsetki i dyskonto podlegające wyłączeniu z limitu spłaty zobowiązań, o którym mowa w art. 243 ustawy, z tytułu zobowiązań zaciągniętych na wkład krajowy [x]	2 268 563	936 800	802 971	669 143	535 314	401 486	267 657	133 828
2.1.3.3	pozostałe odsetki i dyskonto podlegające wyłączeniu z limitu spłaty zobowiązań, o którym mowa w art. 243 ustawy [x]	0	0	0	0	0	0	0	0
2.2	Wydatki majątkowe [x], w tym:	395 235 762	392 201 397	523 381 745	746 446 134	1 042 966 607	1 394 188 408	1 611 729 685	1 785 191 243
2.2.1	inwestycje i zakupy inwestycyjne, o których mowa w art. 236 ust. 4 pkt 1 ustawy, w tym:	366 792 229	357 599 079	523 381 745	746 446 134	1 042 966 607	1 394 188 408	1 611 729 685	1 785 191 243
2.2.1.1	wydatki o charakterze dotacyjnym na inwestycje i zakupy inwestycyjne	0	0	0	0	0	0	0	0

Wyszczególnienie		rok 2040	rok 2041	rok 2042	rok 2043	rok 2044	rok 2045	rok 2046	rok 2047
1. Dochody ogółem [x]		8 264 087 971	8 460 823 038	8 659 482 794	8 862 897 088	9 071 180 399	9 284 449 990	9 499 740 216	9 719 833 472
1.1	Dochody bieżące [x], z tego:	8 184 687 971	8 381 523 038	8 580 282 794	8 783 797 088	8 992 180 399	9 205 549 990	9 420 940 216	9 641 083 472
1.1.1	dochody z tytułu udziału we wpływach z podatku dochodowego od osób fizycznych	2 456 979 965	2 513 490 504	2 568 787 295	2 625 300 616	2 683 057 229	2 742 084 488	2 799 668 263	2 858 461 296
1.1.2	dochody z tytułu udziału we wpływach z podatku dochodowego od osób prawnych	318 685 843	323 784 817	328 641 589	333 571 213	338 574 781	343 653 403	348 464 551	352 994 590
1.1.3	z subwencji ogólnej	1 697 329 464	1 739 762 701	1 783 256 768	1 827 838 188	1 873 534 142	1 920 372 496	1 968 381 808	2 017 591 353
1.1.4	z tytułu dotacji i środków przeznaczonych na cele bieżące [x] [3]	658 403 029	674 863 105	691 734 683	709 028 050	726 753 751	744 922 595	763 545 660	782 634 301
1.1.5	pozostałe dochody bieżące [4], w tym:	3 053 289 670	3 129 621 911	3 207 862 459	3 288 059 021	3 370 260 496	3 454 517 008	3 540 879 934	3 629 401 932
1.1.5.1	z podatku od nieruchomości	1 046 388 525	1 072 548 239	1 099 361 945	1 126 845 993	1 155 017 143	1 183 892 572	1 213 489 886	1 243 827 133
1.2	Dochody majątkowe [x], w tym:	79 400 000	79 300 000	79 200 000	79 100 000	79 000 000	78 900 000	78 800 000	78 750 000
1.2.1	ze sprzedaży majątku [x]	77 700 000	77 700 000	77 700 000	77 700 000	77 700 000	77 700 000	77 700 000	77 700 000
1.2.2	z tytułu dotacji oraz środków przeznaczonych na inwestycje	0	0	0	0	0	0	0	0
2. Wydatki ogółem [x]		8 195 669 782	8 460 823 038	8 659 482 794	8 862 897 088	9 071 180 399	9 284 449 990	9 499 740 216	9 719 833 472
2.1	Wydatki bieżące [x], w tym:	6 274 981 905	6 352 033 710	6 431 434 132	6 511 827 058	6 593 224 897	6 675 640 208	6 759 085 710	6 843 574 282
2.1.1	na wynagrodzenia i składki od nich naliczane	2 427 583 788	2 457 928 585	2 488 652 693	2 519 760 851	2 551 257 862	2 583 148 585	2 615 437 942	2 648 130 917
2.1.2	z tytułu poręczeń i gwarancji [x], w tym:	0	0	0	0	0	0	0	0
2.1.2.1	gwarancje i poręczenia podlegające wyłączeniu z limitu spłaty zobowiązań, o którym mowa w art. 243 ustawy [x]	0	0	0	0	0	0	0	0
2.1.3	wydatki na obsługę długu [x], w tym:	1 368 364	0	0	0	0	0	0	0
2.1.3.1	odsetki i dyskonto podlegające wyłączeniu z limitu spłaty zobowiązań, o którym mowa w art. 243 ustawy, w terminie nie dłuższym niż 90 dni po zakończeniu programu, projektu lub zadania i otrzymaniu refundacji z tych środków (bez odsetek i dyskonta od zobowiązań na wkład krajowy) [x]	0	0	0	0	0	0	0	0
2.1.3.2	odsetki i dyskonto podlegające wyłączeniu z limitu spłaty zobowiązań, o którym mowa w art. 243 ustawy, z tytułu zobowiązań zaciągniętych na wkład krajowy [x]	0	0	0	0	0	0	0	0
2.1.3.3	pozostałe odsetki i dyskonto podlegające wyłączeniu z limitu spłaty zobowiązań, o którym mowa w art. 243 ustawy [x]	0	0	0	0	0	0	0	0
2.2	Wydatki majątkowe [x], w tym:	1 920 687 877	2 108 789 328	2 228 048 662	2 351 070 030	2 477 955 502	2 608 809 782	2 740 654 506	2 876 259 190
2.2.1	inwestycje i zakupy inwestycyjne, o których mowa w art. 236 ust. 4 pkt 1 ustawy, w tym:	1 920 687 877	2 108 789 328	2 228 048 662	2 351 070 030	2 477 955 502	2 608 809 782	2 740 654 506	2 876 259 190
2.2.1.1	wydatki o charakterze dotacyjnym na inwestycje i zakupy inwestycyjne	0	0	0	0	0	0	0	0

Wyszczególnienie		rok 2048	rok 2049	rok 2050
1. Dochody ogółem [x]		9 944 787 784	10 175 122 027	10 407 833 967
1.1	Dochody bieżące [x], z tego:	9 866 087 784	10 096 422 027	10 329 233 967
1.1.1	dochody z tytułu udziału we wpływach z podatku dochodowego od osób fizycznych	2 918 488 983	2 979 777 252	3 039 372 797
1.1.2	dochody z tytułu udziału we wpływach z podatku dochodowego od osób prawnych	357 230 525	361 517 291	365 855 499
1.1.3	z subwencji ogólnej	2 068 031 137	2 119 731 916	2 172 725 214
1.1.4	z tytułu dotacji i środków przeznaczonych na cele bieżące [x] [3]	802 200 159	822 255 163	842 811 542
1.1.5	pozostałe dochody bieżące [4], w tym:	3 720 136 980	3 813 140 405	3 908 468 915
1.1.5.1	z podatku od nieruchomości	1 274 922 811	1 306 795 882	1 339 465 779
1.2	Dochody majątkowe [x], w tym:	78 700 000	78 700 000	78 600 000
1.2.1	ze sprzedaży majątku [x]	77 700 000	77 700 000	77 700 000
1.2.2	z tytułu dotacji oraz środków przeznaczonych na inwestycje	0	0	0
2. Wydatki ogółem [x]		9 944 787 784	10 175 122 027	10 407 833 967
2.1	Wydatki bieżące [x], w tym:	6 929 118 960	7 015 732 947	7 103 429 609
2.1.1	na wynagrodzenia i składki od nich naliczane	2 681 232 553	2 714 747 960	2 748 682 310
2.1.2	z tytułu poręczeń i gwarancji [x], w tym:	0	0	0
2.1.2.1	gwarancje i poręczenia podlegające wyłączeniu z limitu spłaty zobowiązań, o którym mowa w art. 243 ustawy [x]	0	0	0
2.1.3	wydatki na obsługę długu [x], w tym:	0	0	0
2.1.3.1	odsetki i dyskonto podlegające wyłączeniu z limitu spłaty zobowiązań, o którym mowa w art. 243 ustawy, w terminie nie dłuższym niż 90 dni po zakończeniu programu, projektu lub zadania i otrzymaniu refundacji z tych środków (bez odsetek i dyskonta od zobowiązań na wkład krajowy) [x]	0	0	0
2.1.3.2	odsetki i dyskonto podlegające wyłączeniu z limitu spłaty zobowiązań, o którym mowa w art. 243 ustawy, z tytułu zobowiązań zaciągniętych na wkład krajowy [x]	0	0	0
2.1.3.3	pozostałe odsetki i dyskonto podlegające wyłączeniu z limitu spłaty zobowiązań, o którym mowa w art. 243 ustawy [x]	0	0	0
2.2	Wydatki majątkowe [x], w tym:	3 015 668 824	3 159 389 080	3 304 404 358
2.2.1	inwestycje i zakupy inwestycyjne, o których mowa w art. 236 ust. 4 pkt 1 ustawy, w tym:	3 015 668 824	3 159 389 080	3 304 404 358
2.2.1.1	wydatki o charakterze dotacyjnym na inwestycje i zakupy inwestycyjne	0	0	0

Wyszczególnienie		rok 2024	rok 2025	rok 2026	rok 2027 [2]	rok 2028	rok 2029	rok 2030	rok 2031
3. Wynik budżetu [x]		-336 384 966	-178 484 534	-20 775 381	148 228 226	314 015 903	267 909 236	270 390 312	495 320 793
3.1	Kwota prognozowanej nadwyżki budżetu przeznaczana na spłatę kredytów, pożyczek i wykup papierów wartościowych [5]	0	0	0	148 228 226	314 015 903	267 909 236	270 390 312	495 320 793
4. Przychody budżetu [x]		884 128 390	581 477 154	283 222 617	110 903 046	0	0	0	0
4.1	Kredyty, pożyczki, emisja papierów wartościowych [x], w tym:	884 073 317	581 477 154	283 222 617	110 903 046	0	0	0	0
4.1.1	na pokrycie deficytu budżetu [x]	336 329 893	178 484 534	20 775 381	0	0	0	0	0
4.2	Nadwyżka budżetowa z lat ubiegłych [x] [6], w tym:	0	0	0	0	0	0	0	0
4.2.1	na pokrycie deficytu budżetu [x]	0	0	0	0	0	0	0	0
4.3	Wolne środki, o których mowa w art. 217 ust. 2 pkt 6 ustawy [x], w tym:	55 073	0	0	0	0	0	0	0
4.3.1	na pokrycie deficytu budżetu [x]	55 073	0	0	0	0	0	0	0
4.4	Spłaty udzielonych pożyczek w latach ubiegłych [x], w tym:	0	0	0	0	0	0	0	0
4.4.1	na pokrycie deficytu budżetu [x]	0	0	0	0	0	0	0	0
4.5	Inne przychody niezwiązane z zaciągnięciem długu [x] [7], w tym:	0	0	0	0	0	0	0	0
4.5.1	na pokrycie deficytu budżetu [x]	0	0	0	0	0	0	0	0
5. Rozchody budżetu [x]		547 743 424	402 992 620	262 447 236	259 131 272	314 015 903	267 909 236	270 390 312	495 320 793
5.1	Spłaty rat kapitałowych kredytów i pożyczek oraz wykup papierów wartościowych [x], w tym:	547 743 424	402 992 620	262 447 236	259 131 272	314 015 903	267 909 236	270 390 312	495 320 793
5.1.1	łączna kwota przypadających na dany rok kwot ustawowych wyłączeń z limitu spłaty zobowiązań [x], z tego:	224 284 540	45 945 728	55 078 256	44 859 736	23 770 211	18 657 842	25 545 569	55 909 205
5.1.1.1	kwota przypadających na dany rok kwot wyłączeń określonych w art. 243 ust. 3 ustawy [x]	188 091 859	0	0	0	0	0	0	0
5.1.1.2	kwota przypadających na dany rok kwot wyłączeń określonych w art. 243 ust. 3a ustawy [x]	36 192 681	45 945 728	36 078 256	25 859 736	4 712 308	18 657 842	25 545 569	55 909 205
5.1.1.3	kwota wyłączeń z tytułu wcześniejszej spłaty zobowiązań, określonych w art. 243 ust. 3b ustawy, z tego:	0	x	x	x	x	x	x	x
5.1.1.3.1	środkami nowego zobowiązania	0	x	x	x	x	x	x	x
5.1.1.3.2	wolnymi środkami, o których mowa w art. 217 ust. 2 pkt 6 ustawy	0	x	x	x	x	x	x	x
5.1.1.3.3	innymi środkami	0	x	x	x	x	x	x	x
5.1.1.4	kwota przypadających na dany rok kwot pozostałych ustawowych wyłączeń z limitu spłaty zobowiązań [x]	0	0	19 000 000	19 000 000	19 057 903	0	0	0
5.2	Inne rozchody niezwiązane ze spłatą długu [x]	0	0	0	0	0	0	0	0
6. Kwota długu [x], w tym:		5 222 745 892	5 355 646 625	5 334 797 725	5 152 653 798	4 811 873 614	4 517 351 827	4 220 500 684	3 701 528 780
6.1	kwota długu, którego planowana spłata dokona się z wydatków [x]	271 910 780	226 326 979	184 702 698	150 786 997	124 022 716	97 410 165	70 949 334	47 298 223
7. Relacja zrównoważenia wydatków bieżących, o której mowa w art. 242 ustawy		x	x	x	x	x	x	x	x
7.1	Różnica między dochodami bieżącymi a wydatkami bieżącymi [x]	-61 929 937	92 251 753	226 072 808	365 668 322	483 914 321	578 042 607	662 703 504	796 481 689
7.2	Różnica między dochodami bieżącymi, skorygowanymi o środki [8] a wydatkami bieżącymi [x]	-61 874 864	92 251 753	226 072 808	365 668 322	483 914 321	578 042 607	662 703 504	796 481 689
8. Wskaźnik spłaty zobowiązań		x	x	x	x	x	x	x	x

Wyszczególnienie		rok 2032	rok 2033	rok 2034	rok 2035	rok 2036	rok 2037	rok 2038	rok 2039
3. Wynik budżetu [x]		598 900 314	725 604 084	723 893 265	629 331 265	459 521 265	229 896 265	132 983 386	85 682 524
3.1	Kwota prognozowanej nadwyżki budżetu przeznaczana na spłatę kredytów, pożyczek i wykup papierów wartościowych [5]	598 900 314	725 604 084	723 893 265	629 331 265	459 521 265	229 896 265	132 983 386	85 682 524
4. Przychody budżetu [x]		0	0	0	0	0	0	0	0
4.1	Kredyty, pożyczki, emisja papierów wartościowych [x], w tym:	0	0	0	0	0	0	0	0
4.1.1	na pokrycie deficytu budżetu [x]	0	0	0	0	0	0	0	0
4.2	Nadwyżka budżetowa z lat ubiegłych [x] [6], w tym:	0	0	0	0	0	0	0	0
4.2.1	na pokrycie deficytu budżetu [x]	0	0	0	0	0	0	0	0
4.3	Wolne środki, o których mowa w art. 217 ust. 2 pkt 6 ustawy [x], w tym:	0	0	0	0	0	0	0	0
4.3.1	na pokrycie deficytu budżetu [x]	0	0	0	0	0	0	0	0
4.4	Spłaty udzielonych pożyczek w latach ubiegłych [x], w tym:	0	0	0	0	0	0	0	0
4.4.1	na pokrycie deficytu budżetu [x]	0	0	0	0	0	0	0	0
4.5	Inne przychody niezwiązane z zaciągnięciem długu [x] [7], w tym:	0	0	0	0	0	0	0	0
4.5.1	na pokrycie deficytu budżetu [x]	0	0	0	0	0	0	0	0
5. Rozchody budżetu [x]		598 900 314	725 604 084	723 893 265	629 331 265	459 521 265	229 896 265	132 983 386	85 682 524
5.1	Spłaty rat kapitałowych kredytów i pożyczek oraz wykup papierów wartościowych [x], w tym:	598 900 314	725 604 084	723 893 265	629 331 265	459 521 265	229 896 265	132 983 386	85 682 524
5.1.1	łącznie kwota przypadających na dany rok kwot ustawowych wyłączeń z limitu spłaty zobowiązań [x], z tego:	19 688 139	33 294 074	3 345 715	3 345 715	3 345 715	3 345 715	3 345 715	3 345 715
5.1.1.1	kwota przypadających na dany rok kwot wyłączeń określonych w art. 243 ust. 3 ustawy [x]	0	0	0	0	0	0	0	0
5.1.1.2	kwota przypadających na dany rok kwot wyłączeń określonych w art. 243 ust. 3a ustawy [x]	19 688 139	33 294 074	3 345 715	3 345 715	3 345 715	3 345 715	3 345 715	3 345 715
5.1.1.3	kwota wyłączeń z tytułu wcześniejszej spłaty zobowiązań, określonych w art. 243 ust. 3b ustawy, z tego:	x	x	x	x	x	x	x	x
5.1.1.3.1	środkami nowego zobowiązania	x	x	x	x	x	x	x	x
5.1.1.3.2	wolnymi środkami, o których mowa w art. 217 ust. 2 pkt 6 ustawy	x	x	x	x	x	x	x	x
5.1.1.3.3	innymi środkami	x	x	x	x	x	x	x	x
5.1.1.4	kwota przypadających na dany rok kwot pozostałych ustawowych wyłączeń z limitu spłaty zobowiązań [x]	0	0	0	0	0	0	0	0
5.2	Inne rozchody niezwiązane ze spłatą długu [x]	0	0	0	0	0	0	0	0
6. Kwota długu [x], w tym:		3 078 978 355	2 329 726 159	1 605 832 894	976 501 629	516 980 364	287 084 099	154 100 713	68 418 189
6.1	kwota długu, którego planowana spłata dokona się z wydatków [x]	23 648 112	0	0	0	0	0	0	0
7. Relacja zrównoważenia wydatków bieżących, o której mowa w art. 242 ustawy		x	x	x	x	x	x	x	x
7.1	Różnica między dochodami bieżącymi a wydatkami bieżącymi [x]	912 636 076	1 036 605 481	1 166 375 010	1 295 477 399	1 422 387 872	1 544 184 673	1 665 013 071	1 791 273 767
7.2	Różnica między dochodami bieżącymi, skorygowanymi o środki [8] a wydatkami bieżącymi [x]	912 636 076	1 036 605 481	1 166 375 010	1 295 477 399	1 422 387 872	1 544 184 673	1 665 013 071	1 791 273 767
8. Wskaźnik spłaty zobowiązań		x	x	x	x	x	x	x	x

Wyszczególnienie		rok 2040	rok 2041	rok 2042	rok 2043	rok 2044	rok 2045	rok 2046	rok 2047
3. Wynik budżetu [x]		68 418 189	0	0	0	0	0	0	0
3.1	Kwota prognozowanej nadwyżki budżetu przeznaczana na spłatę kredytów, pożyczek i wykup papierów wartościowych [5]	68 418 189	0	0	0	0	0	0	0
4. Przychody budżetu [x]		0	0	0	0	0	0	0	0
4.1	Kredyty, pożyczki, emisja papierów wartościowych [x], w tym:	0	0	0	0	0	0	0	0
4.1.1	na pokrycie deficytu budżetu [x]	0	0	0	0	0	0	0	0
4.2	Nadwyżka budżetowa z lat ubiegłych [x] [6], w tym:	0	0	0	0	0	0	0	0
4.2.1	na pokrycie deficytu budżetu [x]	0	0	0	0	0	0	0	0
4.3	Wolne środki, o których mowa w art. 217 ust. 2 pkt 6 ustawy [x], w tym:	0	0	0	0	0	0	0	0
4.3.1	na pokrycie deficytu budżetu [x]	0	0	0	0	0	0	0	0
4.4	Spłaty udzielonych pożyczek w latach ubiegłych [x], w tym:	0	0	0	0	0	0	0	0
4.4.1	na pokrycie deficytu budżetu [x]	0	0	0	0	0	0	0	0
4.5	Inne przychody niezwiązane z zaciągnięciem długu [x] [7], w tym:	0	0	0	0	0	0	0	0
4.5.1	na pokrycie deficytu budżetu [x]	0	0	0	0	0	0	0	0
5. Rozchody budżetu [x]		68 418 189	0	0	0	0	0	0	0
5.1	Spłaty rat kapitałowych kredytów i pożyczek oraz wykup papierów wartościowych [x], w tym:	68 418 189	0	0	0	0	0	0	0
5.1.1	łącznie kwota przypadających na dany rok kwot ustawowych wyłączeń z limitu spłaty zobowiązań [x], z tego:	3 345 709	0	0	0	0	0	0	0
5.1.1.1	kwota przypadających na dany rok kwot wyłączeń określonych w art. 243 ust. 3 ustawy [x]	0	0	0	0	0	0	0	0
5.1.1.2	kwota przypadających na dany rok kwot wyłączeń określonych w art. 243 ust. 3a ustawy [x]	3 345 709	0	0	0	0	0	0	0
5.1.1.3	kwota wyłączeń z tytułu wcześniejszej spłaty zobowiązań, określonych w art. 243 ust. 3b ustawy, z tego:	x	x	x	x	x	x	x	x
5.1.1.3.1	środkami nowego zobowiązania	x	x	x	x	x	x	x	x
5.1.1.3.2	wolnymi środkami, o których mowa w art. 217 ust. 2 pkt 6 ustawy	x	x	x	x	x	x	x	x
5.1.1.3.3	innymi środkami	x	x	x	x	x	x	x	x
5.1.1.4	kwota przypadających na dany rok kwot pozostałych ustawowych wyłączeń z limitu spłaty zobowiązań [x]	0	0	0	0	0	0	0	0
5.2	Inne rozchody niezwiązane ze spłatą długu [x]	0	0	0	0	0	0	0	0
6. Kwota długu [x], w tym:		0	0	0	0	0	0	0	0
6.1	kwota długu, którego planowana spłata dokona się z wydatków [x]	0	0	0	0	0	0	0	0
7. Relacja zrównoważenia wydatków bieżących, o której mowa w art. 242 ustawy		x	x	x	x	x	x	x	x
7.1	Różnica między dochodami bieżącymi a wydatkami bieżącymi [x]	1 909 706 066	2 029 489 328	2 148 848 662	2 271 970 030	2 398 955 502	2 529 909 782	2 661 854 506	2 797 509 190
7.2	Różnica między dochodami bieżącymi, skorygowanymi o środki [8] a wydatkami bieżącymi [x]	1 909 706 066	2 029 489 328	2 148 848 662	2 271 970 030	2 398 955 502	2 529 909 782	2 661 854 506	2 797 509 190
8. Wskaźnik spłaty zobowiązań		x	x	x	x	x	x	x	x

Wyszczególnienie		rok 2048	rok 2049	rok 2050
3. Wynik budżetu [x]		0	0	0
3.1	Kwota prognozowanej nadwyżki budżetu przeznaczana na spłatę kredytów, pożyczek i wykup papierów wartościowych [5]	0	0	0
4. Przychody budżetu [x]		0	0	0
4.1	Kredyty, pożyczki, emisja papierów wartościowych [x], w tym:	0	0	0
4.1.1	na pokrycie deficytu budżetu [x]	0	0	0
4.2	Nadwyżka budżetowa z lat ubiegłych [x] [6], w tym:	0	0	0
4.2.1	na pokrycie deficytu budżetu [x]	0	0	0
4.3	Wolne środki, o których mowa w art. 217 ust. 2 pkt 6 ustawy [x], w tym:	0	0	0
4.3.1	na pokrycie deficytu budżetu [x]	0	0	0
4.4	Spłaty udzielonych pożyczek w latach ubiegłych [x], w tym:	0	0	0
4.4.1	na pokrycie deficytu budżetu [x]	0	0	0
4.5	Inne przychody niezwiązane z zaciągnięciem długu [x] [7], w tym:	0	0	0
4.5.1	na pokrycie deficytu budżetu [x]	0	0	0
5. Rozchody budżetu [x]		0	0	0
5.1	Spłaty rat kapitałowych kredytów i pożyczek oraz wykup papierów wartościowych [x], w tym:	0	0	0
5.1.1	łącznie kwota przypadających na dany rok kwot ustawowych wyłączeń z limitu spłaty zobowiązań [x], z tego:	0	0	0
5.1.1.1	kwota przypadających na dany rok kwot wyłączeń określonych w art. 243 ust. 3 ustawy [x]	0	0	0
5.1.1.2	kwota przypadających na dany rok kwot wyłączeń określonych w art. 243 ust. 3a ustawy [x]	0	0	0
5.1.1.3	kwota wyłączeń z tytułu wcześniejszej spłaty zobowiązań, określonych w art. 243 ust. 3b ustawy, z tego:	x	x	x
5.1.1.3.1	środkami nowego zobowiązania	x	x	x
5.1.1.3.2	wolnymi środkami, o których mowa w art. 217 ust. 2 pkt 6 ustawy	x	x	x
5.1.1.3.3	innymi środkami	x	x	x
5.1.1.4	kwota przypadających na dany rok kwot pozostałych ustawowych wyłączeń z limitu spłaty zobowiązań [x]	0	0	0
5.2	Inne rozchody niezwiązane ze spłatą długu [x]	0	0	0
6. Kwota długu [x], w tym:		0	0	0
6.1	kwota długu, którego planowana spłata dokona się z wydatków [x]	0	0	0
7. Relacja zrównoważenia wydatków bieżących, o której mowa w art. 242 ustawy		x	x	x
7.1	Różnica między dochodami bieżącymi a wydatkami bieżącymi [x]	2 936 968 824	3 080 689 080	3 225 804 358
7.2	Różnica między dochodami bieżącymi, skorygowanymi o środki [8] a wydatkami bieżącymi [x]	2 936 968 824	3 080 689 080	3 225 804 358
8. Wskaźnik spłaty zobowiązań		x	x	x

Wyszczególnienie		rok 2024	rok 2025	rok 2026	rok 2027 [2]	rok 2028	rok 2029	rok 2030	rok 2031
8.1	Relacja określona po lewej stronie nierówności we wzorze, o którym mowa w art. 243 ust. 1 ustawy (po uwzględnieniu zobowiązań związku współtworzonego przez jednostkę samorządu terytorialnego oraz po uwzględnieniu ustawowych wyłączeń przypadających na dany rok) [x]	12,34%	11,72%	8,57%	7,94%	8,49%	7,38%	6,96%	9,79%
8.2	Relacja określona po prawej stronie nierówności we wzorze, o którym mowa w art. 243 ust. 1 ustawy, ustalona dla danego roku (wskaźnik jednoroczny) [x]	4,69%	6,76%	9,12%	10,85%	12,07%	13,20%	14,13%	15,74%
8.3	Dopuszczalny limit spłaty zobowiązań określony po prawej stronie nierówności we wzorze, o którym mowa w art. 243 ustawy, po uwzględnieniu ustawowych wyłączeń, obliczony w oparciu o plan 3. kwartału roku poprzedzającego pierwszy rok prognozy (wskaźnik ustalony w oparciu o średnią arytmetyczną z poprzednich lat) [x]	14,08%	13,03%	8,70%	8,24%	8,75%	8,25%	8,88%	10,12%
8.3.1	Dopuszczalny limit spłaty zobowiązań określony po prawej stronie nierówności we wzorze, o którym mowa w art. 243 ustawy, po uwzględnieniu ustawowych wyłączeń, obliczony w oparciu o wykonanie roku poprzedzającego pierwszy rok prognozy (wskaźnik ustalony w oparciu o średnią arytmetyczną z poprzednich lat) [x]	x	x	x	x	x	x	x	x
8.4	Informacja o spełnieniu wskaźnika spłaty zobowiązań określonego w art. 243 ustawy, po uwzględnieniu zobowiązań związku współtworzonego przez jednostkę samorządu terytorialnego oraz po uwzględnieniu ustawowych wyłączeń, obliczonego w oparciu o plan 3 kwartałów roku poprzedzającego rok budżetowy [x]	Spełniona	Spełniona	Spełniona	Spełniona	Spełniona	Spełniona	Spełniona	Spełniona
8.4.1	Informacja o spełnieniu wskaźnika spłaty zobowiązań określonego w art. 243 ustawy, po uwzględnieniu zobowiązań związku współtworzonego przez jednostkę samorządu terytorialnego oraz po uwzględnieniu ustawowych wyłączeń, obliczonego w oparciu o wykonanie roku poprzedzającego rok budżetowy [x]	x	x	x	x	x	x	x	x
9. Finansowanie programów, projektów lub zadań realizowanych z udziałem środków, o których mowa w art. 5 ust. 1 pkt 2 i 3 ustawy		x	x	x	x	x	x	x	x
9.1	Dochody bieżące na programy, projekty lub zadania finansowane z udziałem środków, o których mowa w art. 5 ust. 1 pkt 2 i 3 ustawy [x]	4 703 447	524 080	0	0	0	0	0	0
9.1.1	Dotacje i środki o charakterze bieżącym na realizację programu, projektu lub zadania finansowanego z udziałem środków, o których mowa w art. 5 ust. 1 pkt 2 ustawy [x], w tym:	4 703 447	524 080	0	0	0	0	0	0
9.1.1.1	środki określone w art. 5 ust. 1 pkt 2 ustawy	4 384 943	518 334	0	0	0	0	0	0
9.2	Dochody majątkowe na programy, projekty lub zadania finansowane z udziałem środków, o których mowa w art. 5 ust. 1 pkt 2 i 3 ustawy	222 000 761	9 268 000	0	0	0	0	0	0
9.2.1	Dochody majątkowe na programy, projekty lub zadania finansowane z udziałem środków, o których mowa w art. 5 ust. 1 pkt 2 ustawy, w tym:	222 000 761	9 268 000	0	0	0	0	0	0
9.2.1.1	środki określone w art. 5 ust. 1 pkt 2 ustawy	213 393 717	9 268 000	0	0	0	0	0	0
9.3	Wydatki bieżące na programy, projekty lub zadania finansowane z udziałem środków, o których mowa w art. 5 ust. 1 pkt 2 i 3 ustawy [x]	1 529 083	500 000	0	0	0	0	0	0
9.3.1	Wydatki bieżące na programy, projekty lub zadania finansowane z udziałem środków, o których mowa w art. 5 ust. 1 pkt 2 ustawy [x], w tym:	1 529 083	500 000	0	0	0	0	0	0

Wyszczególnienie		rok 2032	rok 2033	rok 2034	rok 2035	rok 2036	rok 2037	rok 2038	rok 2039
8.1	Relacja określona po lewej stronie nierówności we wzorze, o którym mowa w art. 243 ust. 1 ustawy (po uwzględnieniu zobowiązań związku współtworzonego przez jednostkę samorządu terytorialnego oraz po uwzględnieniu ustawowych wyłączeń przypadających na dany rok) [x]	11,47%	12,57%	12,26%	10,14%	7,10%	3,46%	1,93%	1,18%
8.2	Relacja określona po prawej stronie nierówności we wzorze, o którym mowa w art. 243 ust. 1 ustawy, ustalona dla danego roku (wskaźnik jednoroczny) [x]	16,88%	18,00%	19,11%	20,18%	21,24%	22,27%	23,32%	24,43%
8.3	Dopuszczalny limit spłaty zobowiązań określony po prawej stronie nierówności we wzorze, o którym mowa w art. 243 ustawy, po uwzględnieniu ustawowych wyłączeń, obliczony w oparciu o plan 3. kwartału roku poprzedzającego pierwszy rok prognozy (wskaźnik ustalony w oparciu o średnią arytmetyczną z poprzednich lat) [x]	11,70%	13,14%	14,41%	15,59%	16,75%	17,90%	19,06%	20,14%
8.3.1	Dopuszczalny limit spłaty zobowiązań określony po prawej stronie nierówności we wzorze, o którym mowa w art. 243 ustawy, po uwzględnieniu ustawowych wyłączeń, obliczony w oparciu o wykonanie roku poprzedzającego pierwszy rok prognozy (wskaźnik ustalony w oparciu o średnią arytmetyczną z poprzednich lat) [x]	x	x	x	x	x	x	x	x
8.4	Informacja o spełnieniu wskaźnika spłaty zobowiązań określonego w art. 243 ustawy, po uwzględnieniu zobowiązań związku współtworzonego przez jednostkę samorządu terytorialnego oraz po uwzględnieniu ustawowych wyłączeń, obliczonego w oparciu o plan 3 kwartałów roku poprzedzającego rok budżetowy [x]	Spełniona	Spełniona	Spełniona	Spełniona	Spełniona	Spełniona	Spełniona	Spełniona
8.4.1	Informacja o spełnieniu wskaźnika spłaty zobowiązań określonego w art. 243 ustawy, po uwzględnieniu zobowiązań związku współtworzonego przez jednostkę samorządu terytorialnego oraz po uwzględnieniu ustawowych wyłączeń, obliczonego w oparciu o wykonanie roku poprzedzającego rok budżetowy [x]	x	x	x	x	x	x	x	x
9. Finansowanie programów, projektów lub zadań realizowanych z udziałem środków, o których mowa w art. 5 ust. 1 pkt 2 i 3 ustawy		x	x	x	x	x	x	x	x
9.1	Dochody bieżące na programy, projekty lub zadania finansowane z udziałem środków, o których mowa w art. 5 ust. 1 pkt 2 i 3 ustawy [x]	0	0	0	0	0	0	0	0
9.1.1	Dotacje i środki o charakterze bieżącym na realizację programu, projektu lub zadania finansowanego z udziałem środków, o których mowa w art. 5 ust. 1 pkt 2 ustawy [x], w tym:	0	0	0	0	0	0	0	0
9.1.1.1	środki określone w art. 5 ust. 1 pkt 2 ustawy	0	0	0	0	0	0	0	0
9.2	Dochody majątkowe na programy, projekty lub zadania finansowane z udziałem środków, o których mowa w art. 5 ust. 1 pkt 2 i 3 ustawy	0	0	0	0	0	0	0	0
9.2.1	Dochody majątkowe na programy, projekty lub zadania finansowane z udziałem środków, o których mowa w art. 5 ust. 1 pkt 2 ustawy, w tym:	0	0	0	0	0	0	0	0
9.2.1.1	środki określone w art. 5 ust. 1 pkt 2 ustawy	0	0	0	0	0	0	0	0
9.3	Wydatki bieżące na programy, projekty lub zadania finansowane z udziałem środków, o których mowa w art. 5 ust. 1 pkt 2 i 3 ustawy [x]	0	0	0	0	0	0	0	0
9.3.1	Wydatki bieżące na programy, projekty lub zadania finansowane z udziałem środków, o których mowa w art. 5 ust. 1 pkt 2 ustawy [x], w tym:	0	0	0	0	0	0	0	0

Wyszczególnienie		rok 2040	rok 2041	rok 2042	rok 2043	rok 2044	rok 2045	rok 2046	rok 2047
8.1	Relacja określona po lewej stronie nierówności we wzorze, o którym mowa w art. 243 ust. 1 ustawy (po uwzględnieniu zobowiązań związku współtworzonego przez jednostkę samorządu terytorialnego oraz po uwzględnieniu ustawowych wyłączeń przypadających na dany rok) [x]	0,88%	0,00%	0,00%	0,00%	0,00%	0,00%	0,00%	0,00%
8.2	Relacja określona po prawej stronie nierówności we wzorze, o którym mowa w art. 243 ust. 1 ustawy, ustalona dla danego roku (wskaźnik jednoroczny) [x]	25,39%	26,33%	27,24%	28,14%	29,02%	29,90%	30,75%	31,58%
8.3	Dopuszczalny limit spłaty zobowiązań określony po prawej stronie nierówności we wzorze, o którym mowa w art. 243 ustawy, po uwzględnieniu ustawowych wyłączeń, obliczony w oparciu o plan 3. kwartału roku poprzedzającego pierwszy rok prognozy (wskaźnik ustalony w oparciu o średnią arytmetyczną z poprzednich lat) [x]	21,22%	22,28%	23,31%	24,32%	25,30%	26,27%	27,21%	28,11%
8.3.1	Dopuszczalny limit spłaty zobowiązań określony po prawej stronie nierówności we wzorze, o którym mowa w art. 243 ustawy, po uwzględnieniu ustawowych wyłączeń, obliczony w oparciu o wykonanie roku poprzedzającego pierwszy rok prognozy (wskaźnik ustalony w oparciu o średnią arytmetyczną z poprzednich lat) [x]	x	x	x	x	x	x	x	x
8.4	Informacja o spełnieniu wskaźnika spłaty zobowiązań określonego w art. 243 ustawy, po uwzględnieniu zobowiązań związku współtworzonego przez jednostkę samorządu terytorialnego oraz po uwzględnieniu ustawowych wyłączeń, obliczonego w oparciu o plan 3 kwartałów roku poprzedzającego rok budżetowy [x]	Spełniona	Spełniona	Spełniona	Spełniona	Spełniona	Spełniona	Spełniona	Spełniona
8.4.1	Informacja o spełnieniu wskaźnika spłaty zobowiązań określonego w art. 243 ustawy, po uwzględnieniu zobowiązań związku współtworzonego przez jednostkę samorządu terytorialnego oraz po uwzględnieniu ustawowych wyłączeń, obliczonego w oparciu o wykonanie roku poprzedzającego rok budżetowy [x]	x	x	x	x	x	x	x	x
9. Finansowanie programów, projektów lub zadań realizowanych z udziałem środków, o których mowa w art. 5 ust. 1 pkt 2 i 3 ustawy		x	x	x	x	x	x	x	x
9.1	Dochody bieżące na programy, projekty lub zadania finansowane z udziałem środków, o których mowa w art. 5 ust. 1 pkt 2 i 3 ustawy [x]	0	0	0	0	0	0	0	0
9.1.1	Dotacje i środki o charakterze bieżącym na realizację programu, projektu lub zadania finansowanego z udziałem środków, o których mowa w art. 5 ust. 1 pkt 2 ustawy [x], w tym:	0	0	0	0	0	0	0	0
9.1.1.1	środki określone w art. 5 ust. 1 pkt 2 ustawy	0	0	0	0	0	0	0	0
9.2	Dochody majątkowe na programy, projekty lub zadania finansowane z udziałem środków, o których mowa w art. 5 ust. 1 pkt 2 i 3 ustawy	0	0	0	0	0	0	0	0
9.2.1	Dochody majątkowe na programy, projekty lub zadania finansowane z udziałem środków, o których mowa w art. 5 ust. 1 pkt 2 ustawy, w tym:	0	0	0	0	0	0	0	0
9.2.1.1	środki określone w art. 5 ust. 1 pkt 2 ustawy	0	0	0	0	0	0	0	0
9.3	Wydatki bieżące na programy, projekty lub zadania finansowane z udziałem środków, o których mowa w art. 5 ust. 1 pkt 2 i 3 ustawy [x]	0	0	0	0	0	0	0	0
9.3.1	Wydatki bieżące na programy, projekty lub zadania finansowane z udziałem środków, o których mowa w art. 5 ust. 1 pkt 2 ustawy [x], w tym:	0	0	0	0	0	0	0	0

Wyszczególnienie		rok 2048	rok 2049	rok 2050
8.1	Relacja określona po lewej stronie nierówności we wzorze, o którym mowa w art. 243 ust. 1 ustawy (po uwzględnieniu zobowiązań związku współtworzonego przez jednostkę samorządu terytorialnego oraz po uwzględnieniu ustawowych wyłączeń przypadających na dany rok) [x]	0,00%	0,00%	0,00%
8.2	Relacja określona po prawej stronie nierówności we wzorze, o którym mowa w art. 243 ust. 1 ustawy, ustalona dla danego roku (wskaźnik jednoroczny) [x]	32,40%	33,22%	34,00%
8.3	Dopuszczalny limit spłaty zobowiązań określony po prawej stronie nierówności we wzorze, o którym mowa w art. 243 ustawy, po uwzględnieniu ustawowych wyłączeń, obliczony w oparciu o plan 3. kwartału roku poprzedzającego pierwszy rok prognozy (wskaźnik ustalony w oparciu o średnią arytmetyczną z poprzednich lat) [x]	28,99%	29,86%	30,72%
8.3.1	Dopuszczalny limit spłaty zobowiązań określony po prawej stronie nierówności we wzorze, o którym mowa w art. 243 ustawy, po uwzględnieniu ustawowych wyłączeń, obliczony w oparciu o wykonanie roku poprzedzającego pierwszy rok prognozy (wskaźnik ustalony w oparciu o średnią arytmetyczną z poprzednich lat) [x]	x	x	x
8.4	Informacja o spełnieniu wskaźnika spłaty zobowiązań określonego w art. 243 ustawy, po uwzględnieniu zobowiązań związku współtworzonego przez jednostkę samorządu terytorialnego oraz po uwzględnieniu ustawowych wyłączeń, obliczonego w oparciu o plan 3 kwartałów roku poprzedzającego rok budżetowy [x]	Spełniona	Spełniona	Spełniona
8.4.1	Informacja o spełnieniu wskaźnika spłaty zobowiązań określonego w art. 243 ustawy, po uwzględnieniu zobowiązań związku współtworzonego przez jednostkę samorządu terytorialnego oraz po uwzględnieniu ustawowych wyłączeń, obliczonego w oparciu o wykonanie roku poprzedzającego rok budżetowy [x]	x	x	x
9. Finansowanie programów, projektów lub zadań realizowanych z udziałem środków, o których mowa w art. 5 ust. 1 pkt 2 i 3 ustawy		x	x	x
9.1	Dochody bieżące na programy, projekty lub zadania finansowane z udziałem środków, o których mowa w art. 5 ust. 1 pkt 2 i 3 ustawy [x]	0	0	0
9.1.1	Dotacje i środki o charakterze bieżącym na realizację programu, projektu lub zadania finansowanego z udziałem środków, o których mowa w art. 5 ust. 1 pkt 2 ustawy [x], w tym:	0	0	0
9.1.1.1	środki określone w art. 5 ust. 1 pkt 2 ustawy	0	0	0
9.2	Dochody majątkowe na programy, projekty lub zadania finansowane z udziałem środków, o których mowa w art. 5 ust. 1 pkt 2 i 3 ustawy	0	0	0
9.2.1	Dochody majątkowe na programy, projekty lub zadania finansowane z udziałem środków, o których mowa w art. 5 ust. 1 pkt 2 ustawy, w tym:	0	0	0
9.2.1.1	środki określone w art. 5 ust. 1 pkt 2 ustawy	0	0	0
9.3	Wydatki bieżące na programy, projekty lub zadania finansowane z udziałem środków, o których mowa w art. 5 ust. 1 pkt 2 i 3 ustawy [x]	0	0	0
9.3.1	Wydatki bieżące na programy, projekty lub zadania finansowane z udziałem środków, o których mowa w art. 5 ust. 1 pkt 2 ustawy [x], w tym:	0	0	0

Wyszczególnienie		rok 2024	rok 2025	rok 2026	rok 2027 [2]	rok 2028	rok 2029	rok 2030	rok 2031
9.3.1.1	finansowane środkami określonymi w art. 5 ust. 1 pkt 2 ustawy	1 450 410	500 000	0	0	0	0	0	0
9.4	Wydatki majątkowe na programy, projekty lub zadania finansowane z udziałem środków, o których mowa w art. 5 ust. 1 pkt 2 i 3 ustawy	114 020 970	9 268 000	0	0	0	0	0	0
9.4.1	Wydatki majątkowe na programy, projekty lub zadania finansowane z udziałem środków, o których mowa w art. 5 ust. 1 pkt 2 ustawy, w tym:	114 020 970	9 268 000	0	0	0	0	0	0
9.4.1.1	finansowane środkami określonymi w art. 5 ust. 1 pkt 2 ustawy	9 164 320	9 268 000	0	0	0	0	0	0
10. Informacje uzupełniające o wybranych kategoriach finansowych		x	x	x	x	x	x	x	x
10.1	Wydatki objęte limitem, o którym mowa w art. 226 ust. 3 pkt 4 ustawy, z tego:	2 022 805 635	1 661 107 852	1 412 283 504	1 261 503 771	888 641 604	885 776 238	888 102 284	852 305 423
10.1.1	bieżące	1 370 134 420	1 233 283 313	1 003 692 615	957 970 233	778 597 514	791 362 303	808 109 859	787 825 383
10.1.2	majątkowe	652 671 215	427 824 539	408 590 889	303 533 538	110 044 090	94 413 935	79 992 425	64 480 040
10.2	Wydatki bieżące na pokrycie ujemnego wyniku finansowego samodzielnego publicznego zakładu opieki zdrowotnej	0	0	0	0	0	0	0	0
10.3	Wydatki na spłatę zobowiązań przejmowanych w związku z likwidacją lub przekształceniem samodzielnego publicznego zakładu opieki zdrowotnej	0	0	0	0	0	0	0	0
10.4	Kwota zobowiązań związku współtworzonego przez jednostkę samorządu terytorialnego przypadających do spłaty w danym roku budżetowym, podlegająca doliczeniu zgodnie z art. 244 ustawy	0	0	0	0	0	0	0	0
10.5	Kwota zobowiązań wynikających z przejęcia przez jednostkę samorządu terytorialnego zobowiązań po likwidowanych i przekształcanych samorządowych osobach prawnych	0	0	0	0	0	0	0	0
10.6	Spłaty, o których mowa w poz. 5.1, wynikające wyłącznie z tytułu zobowiązań już zaciągniętych [x]	547 544 764	402 769 682	262 151 464	258 835 500	313 720 131	259 280 131	261 761 207	356 556 688
10.7	Wydatki zmniejszające dług [x], w tym:	65 296 921	45 583 801	41 624 281	33 915 701	26 764 281	26 612 551	26 460 831	23 651 111
10.7.1	spłata zobowiązań wymagalnych z lat poprzednich, innych niż w poz. 10.7.3 [x]	0	0	0	0	0	0	0	0
10.7.2	spłata zobowiązań zaliczanych do tytułu dłużnego – kredyt i pożyczka [x], w tym:	65 296 921	45 583 801	41 624 281	33 915 701	26 764 281	26 612 551	26 460 831	23 651 111
10.7.2.1	zobowiązań zaciągniętych po dniu 1 stycznia 2019 r. [x], w tym:	20 000 001	0	0	0	0	0	0	0
10.7.2.1.1	dokonywana w formie wydatku bieżącego [x]	14 767 560	0	0	0	0	0	0	0
10.7.3	wypłaty z tytułu wymagalnych poręczeń i gwarancji [x]	0	0	0	0	0	0	0	0
10.8	Kwota wzrostu(+)/spadku(-) kwoty długu wynikająca z operacji niekasowych (m.in. umorzenia, różnice kursowe)	0	0	0	0	0	0	0	0
10.9	Wcześniejsza spłata zobowiązań, wyłączona z limitu spłaty zobowiązań, dokonywana w formie wydatków budżetowych	0	0	0	0	0	0	0	0
10.10	Wykup papierów wartościowych, spłaty rat kredytów i pożyczek wraz z należnymi odsetkami i dyskontem, odpowiednio emitowanych lub zaciągniętych do równowartości kwoty ubytku w wykonanych dochodach jednostki samorządu terytorialnego będącego skutkiem wystąpienia COVID-19 [x]	0	0	19 000 000	19 000 000	19 057 903	0	0	0
10.11	Wydatki bieżące podlegające ustawowemu wyłączeniu z limitu spłaty zobowiązań [9]	0	0	0	0	0	0	0	0
11. Dane dotyczące emitowanych obligacji przychodowych [10]		x	x	x	x	x	x	x	x

Wyszczególnienie		rok 2032	rok 2033	rok 2034	rok 2035	rok 2036	rok 2037	rok 2038	rok 2039
9.3.1.1	finansowane środkami określonymi w art. 5 ust. 1 pkt 2 ustawy	0	0	0	0	0	0	0	0
9.4	Wydatki majątkowe na programy, projekty lub zadania finansowane z udziałem środków, o których mowa w art. 5 ust. 1 pkt 2 i 3 ustawy	0	0	0	0	0	0	0	0
9.4.1	Wydatki majątkowe na programy, projekty lub zadania finansowane z udziałem środków, o których mowa w art. 5 ust. 1 pkt 2 ustawy, w tym:	0	0	0	0	0	0	0	0
9.4.1.1	finansowane środkami określonymi w art. 5 ust. 1 pkt 2 ustawy	0	0	0	0	0	0	0	0
10. Informacje uzupełniające o wybranych kategoriach finansowych		x	x	x	x	x	x	x	x
10.1	Wydatki objęte limitem, o którym mowa w art. 226 ust. 3 pkt 4 ustawy, z tego:	848 166 571	209 493 249	151 137 727	145 452 964	147 064 138	148 712 991	148 737 229	141 611 576
10.1.1	bieżące	794 250 221	161 011 982	151 137 727	145 452 964	147 064 138	148 712 991	148 737 229	141 611 576
10.1.2	majątkowe	53 916 350	48 481 267	0	0	0	0	0	0
10.2	Wydatki bieżące na pokrycie ujemnego wyniku finansowego samodzielnego publicznego zakładu opieki zdrowotnej	0	0	0	0	0	0	0	0
10.3	Wydatki na spłatę zobowiązań przejmowanych w związku z likwidacją lub przekształceniem samodzielnego publicznego zakładu opieki zdrowotnej	0	0	0	0	0	0	0	0
10.4	Kwota zobowiązań związku współtworzonego przez jednostkę samorządu terytorialnego przypadających do spłaty w danym roku budżetowym, podlegająca doliczeniu zgodnie z art. 244 ustawy	0	0	0	0	0	0	0	0
10.5	Kwota zobowiązań wynikających z przejęcia przez jednostkę samorządu terytorialnego zobowiązań po likwidowanych i przekształcanych samorządowych osobach prawnych	0	0	0	0	0	0	0	0
10.6	Spłaty, o których mowa w poz. 5.1, wynikające wyłącznie z tytułu zobowiązań już zaciągniętych [x]	393 223 350	435 223 350	415 227 350	320 665 350	150 865 350	58 865 350	58 865 350	58 865 350
10.7	Wydatki zmniejszające dług [x], w tym:	23 650 111	23 648 112	0	0	0	0	0	0
10.7.1	spłata zobowiązań wymagalnych z lat poprzednich, innych niż w poz. 10.7.3 [x]	0	0	0	0	0	0	0	0
10.7.2	spłata zobowiązań zaliczanych do tytułu dłużnego – kredyt i pożyczka [x], w tym:	23 650 111	23 648 112	0	0	0	0	0	0
10.7.2.1	zobowiązań zaciągniętych po dniu 1 stycznia 2019 r. [x], w tym:	0	0	0	0	0	0	0	0
10.7.2.1.1	dokonywana w formie wydatku bieżącego [x]	0	0	0	0	0	0	0	0
10.7.3	wypłaty z tytułu wymagalnych poręczeń i gwarancji [x]	0	0	0	0	0	0	0	0
10.8	Kwota wzrostu(+)/spadku(-) kwoty długu wynikająca z operacji niekasowych (m.in. umorzenia, różnice kursowe)	0	0	0	0	0	0	0	0
10.9	Wcześniejsza spłata zobowiązań, wyłączona z limitu spłaty zobowiązań, dokonywana w formie wydatków budżetowych	0	0	0	0	0	0	0	0
10.10	Wykup papierów wartościowych, spłaty rat kredytów i pożyczek wraz z należnymi odsetkami i dyskontem, odpowiednio emitowanych lub zaciągniętych do równowartości kwoty ubytku w wykonanych dochodach jednostki samorządu terytorialnego będącego skutkiem wystąpienia COVID-19 [x]	0	0	0	0	0	0	0	0
10.11	Wydatki bieżące podlegające ustawowemu wyłączeniu z limitu spłaty zobowiązań [9]	0	0	0	0	0	0	0	0
11. Dane dotyczące emitowanych obligacji przychodowych [10]		x	x	x	x	x	x	x	x

Wyszczególnienie		rok 2040	rok 2041	rok 2042	rok 2043	rok 2044	rok 2045	rok 2046	rok 2047
9.3.1.1	finansowane środkami określonymi w art. 5 ust. 1 pkt 2 ustawy	0	0	0	0	0	0	0	0
9.4	Wydatki majątkowe na programy, projekty lub zadania finansowane z udziałem środków, o których mowa w art. 5 ust. 1 pkt 2 i 3 ustawy	0	0	0	0	0	0	0	0
9.4.1	Wydatki majątkowe na programy, projekty lub zadania finansowane z udziałem środków, o których mowa w art. 5 ust. 1 pkt 2 ustawy, w tym:	0	0	0	0	0	0	0	0
9.4.1.1	finansowane środkami określonymi w art. 5 ust. 1 pkt 2 ustawy	0	0	0	0	0	0	0	0
10. Informacje uzupełniające o wybranych kategoriach finansowych		x	x	x	x	x	x	x	x
10.1	Wydatki objęte limitem, o którym mowa w art. 226 ust. 3 pkt 4 ustawy, z tego:	142 650 927	143 984 737	147 619 359	5 246 168	5 320 660	5 396 360	5 473 292	5 551 473
10.1.1	bieżące	142 650 927	143 984 737	147 619 359	5 246 168	5 320 660	5 396 360	5 473 292	5 551 473
10.1.2	majątkowe	0	0	0	0	0	0	0	0
10.2	Wydatki bieżące na pokrycie ujemnego wyniku finansowego samodzielnego publicznego zakładu opieki zdrowotnej	0	0	0	0	0	0	0	0
10.3	Wydatki na spłatę zobowiązań przejmowanych w związku z likwidacją lub przekształceniem samodzielnego publicznego zakładu opieki zdrowotnej	0	0	0	0	0	0	0	0
10.4	Kwota zobowiązań związku współtworzonego przez jednostkę samorządu terytorialnego przypadających do spłaty w danym roku budżetowym, podlegająca doliczeniu zgodnie z art. 244 ustawy	0	0	0	0	0	0	0	0
10.5	Kwota zobowiązań wynikających z przejęcia przez jednostkę samorządu terytorialnego zobowiązań po likwidowanych i przekształcanych samorządowych osobach prawnych	0	0	0	0	0	0	0	0
10.6	Spłaty, o których mowa w poz. 5.1, wynikające wyłącznie z tytułu zobowiązań już zaciągniętych [x]	60 084 852	0	0	0	0	0	0	0
10.7	Wydatki zmniejszające dług [x], w tym:	0	0	0	0	0	0	0	0
10.7.1	spłata zobowiązań wymagalnych z lat poprzednich, innych niż w poz. 10.7.3 [x]	0	0	0	0	0	0	0	0
10.7.2	spłata zobowiązań zaliczanych do tytułu dłużnego – kredyt i pożyczka [x], w tym:	0	0	0	0	0	0	0	0
10.7.2.1	zobowiązań zaciągniętych po dniu 1 stycznia 2019 r. [x], w tym:	0	0	0	0	0	0	0	0
10.7.2.1.1	dokonywana w formie wydatku bieżącego [x]	0	0	0	0	0	0	0	0
10.7.3	wypłaty z tytułu wymagalnych poręczeń i gwarancji [x]	0	0	0	0	0	0	0	0
10.8	Kwota wzrostu(+)/spadku(-) kwoty długu wynikająca z operacji niekasowych (m.in. umorzenia, różnice kursowe)	0	0	0	0	0	0	0	0
10.9	Wcześniejsza spłata zobowiązań, wyłączona z limitu spłaty zobowiązań, dokonywana w formie wydatków budżetowych	0	0	0	0	0	0	0	0
10.10	Wykup papierów wartościowych, spłaty rat kredytów i pożyczek wraz z należnymi odsetkami i dyskontem, odpowiednio emitowanych lub zaciągniętych do równowartości kwoty ubytku w wykonanych dochodach jednostki samorządu terytorialnego będącego skutkiem wystąpienia COVID-19 [x]	0	0	0	0	0	0	0	0
10.11	Wydatki bieżące podlegające ustawowemu wyłączeniu z limitu spłaty zobowiązań [9]	0	0	0	0	0	0	0	0
11. Dane dotyczące emitowanych obligacji przychodowych [10]		x	x	x	x	x	x	x	x

Wyszczególnienie		rok 2048	rok 2049	rok 2050
9.3.1.1	finansowane środkami określonymi w art. 5 ust. 1 pkt 2 ustawy	0	0	0
9.4	Wydatki majątkowe na programy, projekty lub zadania finansowane z udziałem środków, o których mowa w art. 5 ust. 1 pkt 2 i 3 ustawy	0	0	0
9.4.1	Wydatki majątkowe na programy, projekty lub zadania finansowane z udziałem środków, o których mowa w art. 5 ust. 1 pkt 2 ustawy, w tym:	0	0	0
9.4.1.1	finansowane środkami określonymi w art. 5 ust. 1 pkt 2 ustawy	0	0	0
10. Informacje uzupełniające o wybranych kategoriach finansowych		x	x	x
10.1	Wydatki objęte limitem, o którym mowa w art. 226 ust. 3 pkt 4 ustawy, z tego:	5 630 929	5 711 679	1 260 445
10.1.1	bieżące	5 630 929	5 711 679	1 260 445
10.1.2	majątkowe	0	0	0
10.2	Wydatki bieżące na pokrycie ujemnego wyniku finansowego samodzielnego publicznego zakładu opieki zdrowotnej	0	0	0
10.3	Wydatki na spłatę zobowiązań przejmowanych w związku z likwidacją lub przekształceniem samodzielnego publicznego zakładu opieki zdrowotnej	0	0	0
10.4	Kwota zobowiązań związku współtworzonego przez jednostkę samorządu terytorialnego przypadających do spłaty w danym roku budżetowym, podlegająca doliczeniu zgodnie z art. 244 ustawy	0	0	0
10.5	Kwota zobowiązań wynikających z przejęcia przez jednostkę samorządu terytorialnego zobowiązań po likwidowanych i przekształcanych samorządowych osobach prawnych	0	0	0
10.6	Spłaty, o których mowa w poz. 5.1, wynikające wyłącznie z tytułu zobowiązań już zaciągniętych [x]	0	0	0
10.7	Wydatki zmniejszające dług [x], w tym:	0	0	0
10.7.1	spłata zobowiązań wymagalnych z lat poprzednich, innych niż w poz. 10.7.3 [x]	0	0	0
10.7.2	spłata zobowiązań zaliczanych do tytułu dłużnego – kredyt i pożyczka [x], w tym:	0	0	0
10.7.2.1	zobowiązań zaciągniętych po dniu 1 stycznia 2019 r. [x], w tym:	0	0	0
10.7.2.1.1	dokonywana w formie wydatku bieżącego [x]	0	0	0
10.7.3	wypłaty z tytułu wymagalnych poręczeń i gwarancji [x]	0	0	0
10.8	Kwota wzrostu(+)/spadku(-) kwoty długu wynikająca z operacji niekasowych (m.in. umorzenia, różnice kursowe)	0	0	0
10.9	Wcześniejsza spłata zobowiązań, wyłączona z limitu spłaty zobowiązań, dokonywana w formie wydatków budżetowych	0	0	0
10.10	Wykup papierów wartościowych, spłaty rat kredytów i pożyczek wraz z należnymi odsetkami i dyskontem, odpowiednio emitowanych lub zaciągniętych do równowartości kwoty ubytku w wykonanych dochodach jednostki samorządu terytorialnego będącego skutkiem wystąpienia COVID-19 [x]	0	0	0
10.11	Wydatki bieżące podlegające ustawowemu wyłączeniu z limitu spłaty zobowiązań [9]	0	0	0
11. Dane dotyczące emitowanych obligacji przychodowych [10]		x	x	x

Wyszczególnienie		rok 2024	rok 2025	rok 2026	rok 2027 [2]	rok 2028	rok 2029	rok 2030	rok 2031
11.1	Środki z przedsięwzięcia gromadzone na rachunku bankowym, w tym:	0	0	0	0	0	0	0	0
11.1.1	środki na zaspokojenie roszczeń obligatariuszy [x]	0	0	0	0	0	0	0	0
11.2	Wydatki bieżące z tytułu świadczenia emitenta należnego obligatariuszom, nieuwzględniane w limicie spłaty zobowiązań [x]	0	0	0	0	0	0	0	0
12. Stopnie niezachowania relacji określonych w art. 242–244 ustawy w przypadku określonym w ** ustawy [11]		x	x	x	x	x	x	x	x
12.1	Stopień niezachowania relacji zrównoważenia wydatków bieżących, o której mowa w poz. 7.2	x	x	x	x	x	x	x	x
12.2	Stopień niezachowania wskaźnika spłaty zobowiązań, o którym mowa w poz. 8.4 [x]	x	x	x	x	x	x	x	x
12.3	Stopień niezachowania wskaźnika spłaty zobowiązań, o którym mowa w poz. 8.4.1 [x]	x	x	x	x	x	x	x	x

[*] Informacje zawarte w tej części wieloletniej prognozy finansowej, w tym o spełnieniu relacji określonej w art. 243 ustawy zostaną automatycznie wygenerowane przez aplikację wskazaną przez Ministra Finansów, o której mowa w § 4 ust. 1 rozporządzenia, na podstawie danych historycznych oraz prognozowanych przez jednostkę samorządu terytorialnego. Automatyczne wyciszenia danych na podstawie wartości historycznych i prognozowanych przez jednostkę samorządu terytorialnego dotyczą w szczególności także pozycji 8.3–8.3.1 i pozycji z sekcji 12.

[**] Należy wykazać jedną z podstaw prawnych: art. 240a ust. 4/ art. 240a ust. 8/ art. 240b ustawy, określającą procedurę, jaką objęta jest jednostka samorządu terytorialnego.

[x] – pozycje oznaczone symbolem „x” sporządza się na okres prognozy kwoty długu, zgodnie z art. 227 ust. 2 ustawy. Okres ten nie podlega wydłużeniu w sytuacji planowania wydatków z tytułu niewymagalnych poręczeń i gwarancji. W przypadku planowania wydatków z tytułu niewymagalnych poręczeń i gwarancji w okresie dłuższym niż okres, na który zaciągnięto oraz planuje się zaciągnąć zobowiązania dłużne, informację o wydatkach z tytułu niewymagalnych poręczeń i gwarancji, wykraczających poza wspomniany okres, należy zamieścić w objaśnieniach do wieloletniej prognozy finansowej.

[1] Wzór może być stosowany także w układzie pionowym, w którym poszczególne pozycje są przedstawione w kolumnach, a lata w wierszach.

[2] Zgodnie z art. 227 ustawy z dnia 27 sierpnia 2009 r. o finansach publicznych (Dz. U. z 2019 r. poz. 869, z późn. zm.), zwanej dalej „ustawą”, wieloletnia prognoza finansowa obejmuje okres roku budżetowego oraz co najmniej trzech kolejnych lat. W sytuacji dłuższego okresu prognozowania finansowego wzór stosuje się dla lat wykraczających poza minimalny (4-letni) okres prognozy wynikający z art. 227 ustawy

[3] W pozycji wykazuje się dochody o charakterze celowym, które jednostka otrzymuje od podmiotów zewnętrznych. W szczególności pozycja obejmuje dotacje celowe z budżetu państwa na zadania bieżące oraz dotacje i środki na finansowanie wydatków bieżących na realizację zadań finansowanych z udziałem środków, o których mowa w art. 5 ust. 1 pkt 2 i 3 ustawy. W pozycji nie wykazuje się natomiast dochodów związanych ze szczególnymi zasadami wykonywania budżetu jednostki wynikającymi z odrębnych ustaw, o których mowa w art. 237 ust. 1 ustawy.

[4] W pozycji wykazuje się pozostałe dochody bieżące w szczególności kwoty podatków i opłat lokalnych.

[5] Inne przeznaczenie nadwyżki budżetowej wymaga określenia w objaśnieniach do wieloletniej prognozy finansowej.

[6] W pozycji należy ująć środki pieniężne znajdujące się na rachunku budżetu pochodzące z nadwyżek poprzednich budżetów, łącznie z niewykorzystanymi środkami, o których mowa w art. 217 ust. 2 pkt 8 ustawy.

[7] W pozycji należy ująć w szczególności przychody pochodzące z prywatyzacji majątku jednostki samorządu terytorialnego.

[8] Skorygowanie o środki dotyczy określonego w art. 242 ustawy powiększenia o odpowiednie dla roku prognozy przychody wskazane w art. 217 ust. 2 ustawy. Skutki finansowe wyłączeń ograniczenia, o którym mowa w art. 242 ustawy, zawarte w innych ustawach należy ująć w objaśnieniach dołączanych do wieloletniej prognozy finansowej zgodnie z art. 226 ust. 2a ustawy.

[9] W pozycji należy ująć kwoty wydatków bieżących, o które zostają pomniejszone wydatki bieżące budżetu przy wyliczeniu limitu spłaty zobowiązań określonego po prawej stronie nierówności we wzorze, o którym mowa w art. 243 ustawy, na podstawie odrębnych ustaw, bez wydatków bieżących na obsługę długu. W szczególności należy ująć wydatki poniesione w celu realizacji zadań związanych z przeciwdziałaniem COVID-19.

[10] Pozycje sekcji 11 wykazują wyłącznie jednostki emitujące obligacje przychodowe.

[11] Pozycje sekcji 12 wykazują wyłącznie jednostki objęte procedurą wynikającą z art. 240a lub art. 240b ustawy.

Wyszczególnienie		rok 2032	rok 2033	rok 2034	rok 2035	rok 2036	rok 2037	rok 2038	rok 2039
11.1	Środki z przedsięwzięcia gromadzone na rachunku bankowym, w tym:	0	0	0	0	0	0	0	0
11.1.1	środki na zaspokojenie roszczeń obligatariuszy [x]	0	0	0	0	0	0	0	0
11.2	Wydatki bieżące z tytułu świadczenia emitenta należnego obligatariuszom, nieuwzględniane w limicie spłaty zobowiązań [x]	0	0	0	0	0	0	0	0
12. Stopnie niezachowania relacji określonych w art. 242–244 ustawy w przypadku określonym w ** ustawy [11]		x	x	x	x	x	x	x	x
12.1	Stopień niezachowania relacji zrównoważenia wydatków bieżących, o której mowa w poz. 7.2	x	x	x	x	x	x	x	x
12.2	Stopień niezachowania wskaźnika spłaty zobowiązań, o którym mowa w poz. 8.4 [x]	x	x	x	x	x	x	x	x
12.3	Stopień niezachowania wskaźnika spłaty zobowiązań, o którym mowa w poz. 8.4.1 [x]	x	x	x	x	x	x	x	x

Wyszczególnienie		rok 2040	rok 2041	rok 2042	rok 2043	rok 2044	rok 2045	rok 2046	rok 2047
11.1	Środki z przedsięwzięcia gromadzone na rachunku bankowym, w tym:	0	0	0	0	0	0	0	0
11.1.1	środki na zaspokojenie roszczeń obligatariuszy [x]	0	0	0	0	0	0	0	0
11.2	Wydatki bieżące z tytułu świadczenia emitenta należnego obligatariuszom, nieuwzględniane w limicie spłaty zobowiązań [x]	0	0	0	0	0	0	0	0
12. Stopnie niezachowania relacji określonych w art. 242–244 ustawy w przypadku określonym w ** ustawy [11]		x	x	x	x	x	x	x	x
12.1	Stopień niezachowania relacji zrównoważenia wydatków bieżących, o której mowa w poz. 7.2	x	x	x	x	x	x	x	x
12.2	Stopień niezachowania wskaźnika spłaty zobowiązań, o którym mowa w poz. 8.4 [x]	x	x	x	x	x	x	x	x
12.3	Stopień niezachowania wskaźnika spłaty zobowiązań, o którym mowa w poz. 8.4.1 [x]	x	x	x	x	x	x	x	x

Wyszczególnienie		rok 2048	rok 2049	rok 2050
11.1	Środki z przedsięwzięcia gromadzone na rachunku bankowym, w tym:	0	0	0
11.1.1	środki na zaspokojenie roszczeń obligatariuszy [x]	0	0	0
11.2	Wydatki bieżące z tytułu świadczenia emitenta należnego obligatariuszom, nieuwzględniane w limicie spłaty zobowiązań [x]	0	0	0
12. Stopnie niezachowania relacji określonych w art. 242–244 ustawy w przypadku określonym w ** ustawy [11]		x	x	x
12.1	Stopień niezachowania relacji zrównoważenia wydatków bieżących, o której mowa w poz. 7.2	x	x	x
12.2	Stopień niezachowania wskaźnika spłaty zobowiązań, o którym mowa w poz. 8.4 [x]	x	x	x
12.3	Stopień niezachowania wskaźnika spłaty zobowiązań, o którym mowa w poz. 8.4.1 [x]	x	x	x

Załącznik Nr 2 do uchwały
Nr
Rady Miejskiej w Łodzi z
dnia

WYKAZ PRZEDSIĘWZIĘĆ WIELOLETNICH NA LATA 2024-2027 I LATA NASTĘPNE

Lp.	Nazwa i cel (*)	Jednostka odpowiedzialna lub koordynująca program	Okres realizacji programu		Łączne nakłady finansowe (**)	Limity wydatków w poszczególnych latach (wszystkie lata)			
			od	do		rok 2024	rok 2025	rok 2026	rok 2027
1.	Wydatki na przedsięwzięcia - ogółem (1.1. + 1.2. + 1.3.) z tego:				23 745 806 237,00	2 022 805 635,00	1 661 107 852,00	1 412 283 504,00	1 261 503 771,00
1.a.	- wydatki bieżące				18 478 343 720,00	1 370 134 420,00	1 233 283 313,00	1 003 692 615,00	957 970 233,00
1.b.	- wydatki majątkowe				5 267 462 517,00	652 671 215,00	427 824 539,00	408 590 889,00	303 533 538,00
1.1.	Wydatki na programy, projekty lub zadania związane z programami realizowanymi z udziałem środków, o których mowa w art. 5 ust 1 pkt 2 i 3 ustawy z dnia 27 sierpnia 2009 r. o finansach publicznych (Dz. U. z 2013 r. poz. 885, z późn. zm.) z tego:				1 217 443 387,00	115 550 053,00	9 565 313,00	0,00	0,00
1.1.1.	- wydatki bieżące				3 260 380,00	1 529 083,00	297 313,00	0,00	0,00
1.1.1.1.	EuPOLIS (*) cel: Łódź silna i odporna - Miasto odporne na zmiany klimatu	Urząd Miasta Łodzi Biuro Rewitalizacji i Mieszkalnictwa	2020	2024	1 178 202,00	699 537,00	0,00	0,00	0,00
1.1.1.2.	Inne spojrzenie na świat (*) cel: Łódź silna i odporna - Miasto jakościowej edukacji	Urząd Miasta Łodzi Wydział Edukacji	2022	2025	539 340,00	101 126,00	86 294,00	0,00	0,00
1.1.1.3.	Kompleksowa modernizacja linii tramwajowej w ul. Konstantynowskiej na odcinku od pętli tramwajowej ZDROWIE do granic miasta wraz z infrastrukturą towarzyszącą (*) cel: Łódź silna i odporna - Miasto odporne na zmiany klimatu	Zarząd Inwestycji Miejskich	2019	2024	50 430,00	50 430,00	0,00	0,00	0,00
1.1.1.4.	Neutralne klimatycznie i zrównoważone środowiskowo obszary (*) cel: Łódź silna i odporna - Miasto odporne na zmiany klimatu	Urząd Miasta Łodzi Wydział Kształtowania Środowiska	2023	2025	708 047,00	344 298,00	168 815,00	0,00	0,00
1.1.1.5.	Nowe Horyzonty (*) cel: Łódź silna i odporna - Miasto jakościowej edukacji	Urząd Miasta Łodzi Wydział Edukacji	2023	2024	111 083,00	111 083,00	0,00	0,00	0,00
1.1.1.6.	Program niskoemisyjnego transportu miejskiego - przebudowa linii tramwajowej w ul. Przybyszewskiego na odcinku od Placu Reymonta do posesji 42 wraz z budową węzła przesiadkowego i przebudową torowiska od wiaduktów na ul. Przybyszewskiego do ul. Lodowej (*) cel: Przestrzeń i środowisko - Miasto zrównoważonej komunikacji	Zarząd Inwestycji Miejskich	2019	2024	35 000,00	8 825,00	0,00	0,00	0,00
1.1.1.7.	Projekt T-Factor (*) cel: Łódź ekonomicznego i społecznego rozwoju - Rewitalizacja 2.0	Urząd Miasta Łodzi Biuro Rewitalizacji i Mieszkalnictwa	2020	2024	361 624,00	152 763,00	0,00	0,00	0,00
1.1.1.8.	Zasadźmy ekologię w naszym społeczeństwie (*) cel: Łódź silna i odporna - Miasto jakościowej edukacji	Urząd Miasta Łodzi Wydział Edukacji	2023	2025	276 654,00	61 021,00	42 204,00	0,00	0,00
1.1.2.	- wydatki majątkowe				1 214 183 007,00	114 020 970,00	9 268 000,00	0,00	0,00

**Limity wydatków w poszczególnych latach
(wszystkie lata)**

rok 2028	rok 2029	rok 2030	rok 2031	rok 2032	rok 2033	rok 2034	rok 2035	rok 2036	rok 2037	rok 2038
888 641 604,00	885 776 238,00	888 102 284,00	852 305 423,00	848 166 571,00	209 493 249,00	151 137 727,00	145 452 964,00	147 064 138,00	148 712 991,00	148 737 229,00
<i>778 597 514,00</i>	<i>791 362 303,00</i>	<i>808 109 859,00</i>	<i>787 825 383,00</i>	<i>794 250 221,00</i>	<i>161 011 982,00</i>	<i>151 137 727,00</i>	<i>145 452 964,00</i>	<i>147 064 138,00</i>	<i>148 712 991,00</i>	<i>148 737 229,00</i>
<i>110 044 090,00</i>	<i>94 413 935,00</i>	<i>79 992 425,00</i>	<i>64 480 040,00</i>	<i>53 916 350,00</i>	<i>48 481 267,00</i>	<i>0,00</i>	<i>0,00</i>	<i>0,00</i>	<i>0,00</i>	<i>0,00</i>
0,00	0,00	0,00	0,00	0,00	0,00	0,00	0,00	0,00	0,00	0,00
0,00	0,00	0,00	0,00	0,00	0,00	0,00	0,00	0,00	0,00	0,00
0,00	0,00	0,00	0,00	0,00	0,00	0,00	0,00	0,00	0,00	0,00
0,00	0,00	0,00	0,00	0,00	0,00	0,00	0,00	0,00	0,00	0,00
0,00	0,00	0,00	0,00	0,00	0,00	0,00	0,00	0,00	0,00	0,00
0,00	0,00	0,00	0,00	0,00	0,00	0,00	0,00	0,00	0,00	0,00
0,00	0,00	0,00	0,00	0,00	0,00	0,00	0,00	0,00	0,00	0,00
0,00	0,00	0,00	0,00	0,00	0,00	0,00	0,00	0,00	0,00	0,00
0,00	0,00	0,00	0,00	0,00	0,00	0,00	0,00	0,00	0,00	0,00
0,00	0,00	0,00	0,00	0,00	0,00	0,00	0,00	0,00	0,00	0,00
0,00	0,00	0,00	0,00	0,00	0,00	0,00	0,00	0,00	0,00	0,00
0,00	0,00	0,00	0,00	0,00	0,00	0,00	0,00	0,00	0,00	0,00
0,00	0,00	0,00	0,00	0,00	0,00	0,00	0,00	0,00	0,00	0,00
0,00	0,00	0,00	0,00	0,00	0,00	0,00	0,00	0,00	0,00	0,00

**Limity wydatków w poszczególnych latach
(wszystkie lata)**

rok 2039	rok 2040	rok 2041	rok 2042	rok 2043	rok 2044	rok 2045	rok 2046	rok 2047	rok 2048	rok 2049
141 611 576,00	142 650 927,00	143 984 737,00	147 619 359,00	5 246 168,00	5 320 660,00	5 396 360,00	5 473 292,00	5 551 473,00	5 630 929,00	5 711 679,00
141 611 576,00	142 650 927,00	143 984 737,00	147 619 359,00	5 246 168,00	5 320 660,00	5 396 360,00	5 473 292,00	5 551 473,00	5 630 929,00	5 711 679,00
0,00	0,00	0,00	0,00	0,00	0,00	0,00	0,00	0,00	0,00	0,00
0,00	0,00	0,00	0,00	0,00	0,00	0,00	0,00	0,00	0,00	0,00
0,00	0,00	0,00	0,00	0,00	0,00	0,00	0,00	0,00	0,00	0,00
0,00	0,00	0,00	0,00	0,00	0,00	0,00	0,00	0,00	0,00	0,00
0,00	0,00	0,00	0,00	0,00	0,00	0,00	0,00	0,00	0,00	0,00
0,00	0,00	0,00	0,00	0,00	0,00	0,00	0,00	0,00	0,00	0,00
0,00	0,00	0,00	0,00	0,00	0,00	0,00	0,00	0,00	0,00	0,00
0,00	0,00	0,00	0,00	0,00	0,00	0,00	0,00	0,00	0,00	0,00
0,00	0,00	0,00	0,00	0,00	0,00	0,00	0,00	0,00	0,00	0,00
0,00	0,00	0,00	0,00	0,00	0,00	0,00	0,00	0,00	0,00	0,00
0,00	0,00	0,00	0,00	0,00	0,00	0,00	0,00	0,00	0,00	0,00
0,00	0,00	0,00	0,00	0,00	0,00	0,00	0,00	0,00	0,00	0,00
0,00	0,00	0,00	0,00	0,00	0,00	0,00	0,00	0,00	0,00	0,00
0,00	0,00	0,00	0,00	0,00	0,00	0,00	0,00	0,00	0,00	0,00
0,00	0,00	0,00	0,00	0,00	0,00	0,00	0,00	0,00	0,00	0,00
0,00	0,00	0,00	0,00	0,00	0,00	0,00	0,00	0,00	0,00	0,00

Limity wydatków w poszczególnych latach (wszystkie lata)	
rok 2050	Limity zobowiązań
1 260 445,00	5 785 032 501,00
<i>1 260 445,00</i>	<i>4 378 390 056,00</i>
<i>0,00</i>	<i>1 406 642 445,00</i>
0,00	125 048 276,00
0,00	1 826 396,00
0,00	699 537,00
0,00	187 420,00
0,00	50 430,00
0,00	513 113,00
0,00	111 083,00
0,00	8 825,00
0,00	152 763,00
0,00	103 225,00
0,00	123 221 880,00

Lp.	Nazwa i cel (*)	Jednostka odpowiedzialna lub koordynująca program	Okres realizacji programu		Łączne nakłady finansowe (**)	Limity wydatków w poszczególnych latach (wszystkie lata)			
			od	do		rok 2024	rok 2025	rok 2026	rok 2027
1.1.2.1.	EuPOLIS (*) cel: Łódź silna i odporna - Miasto odporne na zmiany klimatu	Urząd Miasta Łodzi Biuro Rewitalizacji i Mieszkalnictwa	2020	2024	2 363 320,00	2 213 320,00	0,00	0,00	0,00
1.1.2.2.	Gospodarka ściekowa faza III w Łodzi (*) cel: Łódź zachwycająca - Miasto zeroemisyjne i czyste	Urząd Miasta Łodzi Wydział Gospodarki Komunalnej	2018	2024	165 351 914,00	2 110 000,00	0,00	0,00	0,00
1.1.2.3.	Innowacyjna i kompleksowa koncepcja rozwoju bioróżnorodności miejskiej dla samorządów w Europie - odbudowa ekosystemu wodnego Miasta Łodzi (*) cel: Łódź silna i odporna - Miasto odporne na zmiany klimatu	Zarząd Inwestycji Miejskich	2023	2025	16 219 000,00	6 951 000,00	9 268 000,00	0,00	0,00
1.1.2.4.	Kompleksowa modernizacja linii tramwajowej w ul. Konstantynowskiej na odcinku od pętli tramwajowej ZDROWIE do granic miasta wraz z infrastrukturą towarzyszącą (*) cel: Łódź silna i odporna - Miasto odporne na zmiany klimatu	Zarząd Inwestycji Miejskich	2019	2024	65 018 911,00	22 106 350,00	0,00	0,00	0,00
1.1.2.5.	Kompleksowy program integracji sieci niskoemisyjnego transportu publicznego w metropolii łódzkiej wraz z zakupem taboru do obsługi trasy W-Z oraz innych linii komunikacyjnych i modernizacją zajezdni tramwajowych w Łodzi (*) cel: Łódź silna i odporna - Miasto odporne na zmiany klimatu	Zarząd Inwestycji Miejskich	2016	2024	815 003 128,00	58 000 000,00	0,00	0,00	0,00
1.1.2.6.	Program niskoemisyjnego transportu miejskiego - przebudowa linii tramwajowej w ul. Przybyszewskiego na odcinku od Placu Reymonta do posesji 42 wraz z budową węzła przesiadkowego i przebudową torowiska od wiaduktów na ul. Przybyszewskiego do ul. Lodowej (*) cel: Przestrzeń i środowisko - Miasto zrównoważonej komunikacji	Zarząd Inwestycji Miejskich	2019	2024	150 226 734,00	22 640 300,00	0,00	0,00	0,00
1.2.	Wydatki na programy, projekty lub zadania związane z umowami partnerstwa publiczno-prywatnego z tego:				127 404 138,00	538 107,00	5 808 696,00	6 649 541,00	6 516 352,00
1.2.1.	- wydatki bieżące				126 866 031,00	0,00	5 808 696,00	6 649 541,00	6 516 352,00
1.2.1.1.	Parkingi kubaturowe w centrum Miasta - opłata Podmiotu Publicznego (*) cel: Łódź silna i odporna - Mechanizmy i instrumenty finansowo-prawne	Urząd Miasta Łodzi Wydział ds. Zarządzania Projektami	2020	2050	126 866 031,00	0,00	5 808 696,00	6 649 541,00	6 516 352,00
1.2.2.	- wydatki majątkowe				538 107,00	538 107,00	0,00	0,00	0,00
1.2.2.1.	Parkingi kubaturowe w centrum Miasta – przypadek kompensacyjny cel: Łódź silna i odporna - Mechanizmy i instrumenty finansowo-prawne	Urząd Miasta Łodzi Wydział ds. Zarządzania Projektami	2023	2024	538 107,00	538 107,00	0,00	0,00	0,00
1.3.	Wydatki na programy, projekty lub zadania pozostałe (inne niż wymienione w pkt 1.1 i 1.2) z tego:				22 400 958 712,00	1 906 717 475,00	1 645 733 843,00	1 405 633 963,00	1 254 987 419,00
1.3.1.	- wydatki bieżące				18 348 217 309,00	1 368 605 337,00	1 227 177 304,00	997 043 074,00	951 453 881,00
1.3.1.1.	Audyty i analizy zewnętrzne cel: Łódź zachwycająca - Miasto zeroemisyjne i czyste	Urząd Miasta Łodzi Wydział Kształtowania Środowiska	2023	2024	179 580,00	179 580,00	0,00	0,00	0,00
1.3.1.2.	Bieżąca obsługa Powiatowego Zasobu Geodezyjnego i Kartograficznego cel: Łódź silna i odporna - Miasto sprawnej administracji	Łódzki Ośrodek Geodezji Łódź	2014	2029	1 102 509,00	6 132,00	6 255,00	6 349,00	6 428,00
1.3.1.3.	Bieżące doradztwo podatkowe dotyczące podatku od towarów i usług cel: Łódź silna i odporna - Miasto sprawnej administracji	Urząd Miasta Łodzi Wydział Księgowości	2021	2026	471 750,00	158 125,00	159 000,00	26 500,00	0,00

**Limity wydatków w poszczególnych latach
(wszystkie lata)**

rok 2028	rok 2029	rok 2030	rok 2031	rok 2032	rok 2033	rok 2034	rok 2035	rok 2036	rok 2037	rok 2038
0,00	0,00	0,00	0,00	0,00	0,00	0,00	0,00	0,00	0,00	0,00
0,00	0,00	0,00	0,00	0,00	0,00	0,00	0,00	0,00	0,00	0,00
0,00	0,00	0,00	0,00	0,00	0,00	0,00	0,00	0,00	0,00	0,00
0,00	0,00	0,00	0,00	0,00	0,00	0,00	0,00	0,00	0,00	0,00
0,00	0,00	0,00	0,00	0,00	0,00	0,00	0,00	0,00	0,00	0,00
0,00	0,00	0,00	0,00	0,00	0,00	0,00	0,00	0,00	0,00	0,00
0,00	0,00	0,00	0,00	0,00	0,00	0,00	0,00	0,00	0,00	0,00
6 454 979,00	6 395 581,00	6 321 604,00	6 248 955,00	6 127 853,00	6 075 266,00	6 024 088,00	4 309 991,00	3 814 618,00	3 890 910,00	3 968 729,00
6 454 979,00	6 395 581,00	6 321 604,00	6 248 955,00	6 127 853,00	6 075 266,00	6 024 088,00	4 309 991,00	3 814 618,00	3 890 910,00	3 968 729,00
6 454 979,00	6 395 581,00	6 321 604,00	6 248 955,00	6 127 853,00	6 075 266,00	6 024 088,00	4 309 991,00	3 814 618,00	3 890 910,00	3 968 729,00
0,00	0,00	0,00	0,00	0,00	0,00	0,00	0,00	0,00	0,00	0,00
0,00	0,00	0,00	0,00	0,00	0,00	0,00	0,00	0,00	0,00	0,00
882 186 625,00	879 380 657,00	881 780 680,00	846 056 468,00	842 038 718,00	203 417 983,00	145 113 639,00	141 142 973,00	143 249 520,00	144 822 081,00	144 768 500,00
772 142 535,00	784 966 722,00	801 788 255,00	781 576 428,00	788 122 368,00	154 936 716,00	145 113 639,00	141 142 973,00	143 249 520,00	144 822 081,00	144 768 500,00
0,00	0,00	0,00	0,00	0,00	0,00	0,00	0,00	0,00	0,00	0,00
6 508,00	6 589,00	0,00	0,00	0,00	0,00	0,00	0,00	0,00	0,00	0,00
0,00	0,00	0,00	0,00	0,00	0,00	0,00	0,00	0,00	0,00	0,00

**Limity wydatków w poszczególnych latach
(wszystkie lata)**

rok 2039	rok 2040	rok 2041	rok 2042	rok 2043	rok 2044	rok 2045	rok 2046	rok 2047	rok 2048	rok 2049
0,00	0,00	0,00	0,00	0,00	0,00	0,00	0,00	0,00	0,00	0,00
0,00	0,00	0,00	0,00	0,00	0,00	0,00	0,00	0,00	0,00	0,00
0,00	0,00	0,00	0,00	0,00	0,00	0,00	0,00	0,00	0,00	0,00
0,00	0,00	0,00	0,00	0,00	0,00	0,00	0,00	0,00	0,00	0,00
0,00	0,00	0,00	0,00	0,00	0,00	0,00	0,00	0,00	0,00	0,00
0,00	0,00	0,00	0,00	0,00	0,00	0,00	0,00	0,00	0,00	0,00
0,00	0,00	0,00	0,00	0,00	0,00	0,00	0,00	0,00	0,00	0,00
0,00	0,00	0,00	0,00	0,00	0,00	0,00	0,00	0,00	0,00	0,00
4 048 103,00	4 108 825,00	4 170 457,00	4 233 014,00	4 296 509,00	4 360 957,00	4 426 371,00	4 492 767,00	4 560 158,00	4 628 561,00	4 697 989,00
4 048 103,00	4 108 825,00	4 170 457,00	4 233 014,00	4 296 509,00	4 360 957,00	4 426 371,00	4 492 767,00	4 560 158,00	4 628 561,00	4 697 989,00
4 048 103,00	4 108 825,00	4 170 457,00	4 233 014,00	4 296 509,00	4 360 957,00	4 426 371,00	4 492 767,00	4 560 158,00	4 628 561,00	4 697 989,00
0,00	0,00	0,00	0,00	0,00	0,00	0,00	0,00	0,00	0,00	0,00
0,00	0,00	0,00	0,00	0,00	0,00	0,00	0,00	0,00	0,00	0,00
137 563 473,00	138 542 102,00	139 814 280,00	143 386 345,00	949 659,00	959 703,00	969 989,00	980 525,00	991 315,00	1 002 368,00	1 013 690,00
137 563 473,00	138 542 102,00	139 814 280,00	143 386 345,00	949 659,00	959 703,00	969 989,00	980 525,00	991 315,00	1 002 368,00	1 013 690,00
0,00	0,00	0,00	0,00	0,00	0,00	0,00	0,00	0,00	0,00	0,00
0,00	0,00	0,00	0,00	0,00	0,00	0,00	0,00	0,00	0,00	0,00
0,00	0,00	0,00	0,00	0,00	0,00	0,00	0,00	0,00	0,00	0,00

Limity wydatków w poszczególnych latach (wszystkie lata)	
rok 2050	Limity zobowiązań
0,00	2 146 230,00
0,00	2 110 000,00
0,00	16 219 000,00
0,00	22 106 350,00
0,00	58 000 000,00
0,00	22 640 300,00
235 157,00	538 107,00
235 157,00	0,00
235 157,00	0,00
0,00	538 107,00
0,00	538 107,00
1 025 288,00	5 659 446 118,00
1 025 288,00	4 376 563 660,00
0,00	179 580,00
0,00	32 129,00
0,00	159 000,00

Lp.	Nazwa i cel (*)	Jednostka odpowiedzialna lub koordynująca program	Okres realizacji programu		Łączne nakłady finansowe (**)	Limity wydatków w poszczególnych latach (wszystkie lata)			
			od	do		rok 2024	rok 2025	rok 2026	rok 2027
1.3.1.4.	Długoterminowy wynajem pojazdów dla obsługi transportowej miejskich jednostek organizacyjnych cel: Łódź silna i odporna - Miasto sprawnej administracji	Urząd Miasta Łodzi Wydział Edukacji	2021	2026	344 058,00	114 686,00	114 686,00	57 343,00	0,00
1.3.1.5.	Długoterminowy wynajem pojazdów dla obsługi transportowej miejskich jednostek organizacyjnych cel: Łódź zachwycająca - Miasto zeroemisyjne i czyste	Urząd Miasta Łodzi Wydział Zdrowia i Spraw Społecznych	2021	2024	144 000,00	36 000,00	0,00	0,00	0,00
1.3.1.6.	Długoterminowy wynajem pojazdów dla obsługi transportowej miejskich jednostek organizacyjnych cel: Łódź silna i odporna - Miasto sprawnej administracji	Miejski Ośrodek Pomocy Społecznej w Łodzi	2021	2025	223 483,00	59 483,00	60 000,00	0,00	0,00
1.3.1.7.	Długoterminowy wynajem pojazdów dla obsługi transportowej miejskich jednostek organizacyjnych cel: Łódź zachwycająca - Miasto zeroemisyjne i czyste	Straż Miejska w Łodzi	2021	2025	492 350,00	159 945,00	54 614,00	0,00	0,00
1.3.1.8.	Długoterminowy wynajem pojazdów dla obsługi transportowej miejskich jednostek organizacyjnych cel: Łódź silna i odporna - Miasto sprawnej administracji	Centrum Usług Wspólnych	2021	2028	346 219,00	46 371,00	52 776,00	52 776,00	52 776,00
1.3.1.9.	Długoterminowy wynajem pojazdów dla obsługi transportowej miejskich jednostek organizacyjnych cel: Łódź silna i odporna - Miasto sprawnej administracji	Zarząd Dróg i Transportu	2021	2028	2 764 799,00	369 902,00	422 400,00	422 400,00	422 400,00
1.3.1.10.	Długoterminowy wynajem pojazdów dla obsługi transportowej miejskich jednostek organizacyjnych cel: Łódź silna i odporna - Miasto sprawnej administracji	Zarząd Inwestycji Miejskich	2021	2028	346 219,00	46 379,00	52 776,00	52 776,00	52 776,00
1.3.1.11.	Długoterminowy wynajem pojazdów dla obsługi transportowej Urzędu Miasta Łodzi - realizacja zadań wynikających z ustawy o utrzymaniu czystości i porządku w gminach cel: Łódź zachwycająca - Miasto zeroemisyjne i czyste	Urząd Miasta Łodzi Wydział Organizacyjno-Administracyjny	2021	2024	415 806,00	129 100,00	0,00	0,00	0,00
1.3.1.12.	Długoterminowy wynajem pojazdów na potrzeby Straży Miejskiej cel: Łódź zachwycająca - Miasto zeroemisyjne i czyste	Straż Miejska w Łodzi	2021	2025	2 320 272,00	580 068,00	531 729,00	0,00	0,00
1.3.1.13.	Dofinansowanie inicjatywy kulturalnych i działalności wydawniczej stowarzyszeń i fundacji cel: Łódź odpowiadająca na oczekiwania interesariuszy - Miasto twórcze	Urząd Miasta Łodzi Wydział Kultury	2019	2025	15 163 634,00	2 388 000,00	2 388 000,00	0,00	0,00
1.3.1.14.	Działalność związana z obsługą inwestorów (WPF) cel: Łódź ekonomicznego i społecznego rozwoju - Przedsiębiorcza Łódź	Urząd Miasta Łodzi Biuro Rozwoju Gospodarczego i Współpracy Międzynarodowej	2022	2024	1 300 000,00	650 000,00	0,00	0,00	0,00
1.3.1.15.	Działania międzynarodowe w celu spozycjonowania Łodzi jako atrakcyjnej destynacji dla biznesu cel: Łódź ekonomicznego i społecznego rozwoju - Przedsiębiorcza Łódź	Urząd Miasta Łodzi Biuro Rozwoju Gospodarczego i Współpracy Międzynarodowej	2021	2024	225 000,00	225 000,00	0,00	0,00	0,00
1.3.1.16.	Działania służące rozwojowi wspólnot i społeczności lokalnych cel: Łódź zachwycająca - Miasto aktywności obywatelskiej	Urząd Miasta Łodzi Biuro Rewitalizacji i Mieszkalnictwa	2020	2024	675 200,00	550 000,00	0,00	0,00	0,00
1.3.1.17.	Festiwal Łódź Wielu Kultur cel: Łódź odpowiadająca na oczekiwania interesariuszy - Miasto twórcze	Urząd Miasta Łodzi Wydział Kultury	2024	2025	1 240 000,00	620 000,00	620 000,00	0,00	0,00
1.3.1.18.	Funkcjonowanie Miejskiego Ośrodka Pomocy Społecznej - zadania wieloletnie cel: Łódź silna i odporna - Miasto sprawnej administracji	Miejski Ośrodek Pomocy Społecznej w Łodzi	2019	2025	906 355,00	73 970,00	119 500,00	0,00	0,00
1.3.1.19.	Generator wniosków dla organizacji pozarządowych cel: Łódź zachwycająca - Miasto aktywności obywatelskiej	Urząd Miasta Łodzi Wydział Informatyki	2017	2026	272 000,00	40 065,00	50 081,00	6 167,00	0,00

Limity wydatków w poszczególnych latach (wszystkie lata)	
rok 2050	Limity zobowiązań
0,00	286 715,00
0,00	23,00
0,00	119 483,00
0,00	0,00
0,00	202 308,00
0,00	1 619 200,00
0,00	202 308,00
0,00	0,00
0,00	0,00
0,00	4 776 000,00
0,00	650 000,00
0,00	225 000,00
0,00	550 000,00
0,00	1 240 000,00
0,00	193 470,00
0,00	96 313,00

Lp.	Nazwa i cel (*)	Jednostka odpowiedzialna lub koordynująca program	Okres realizacji programu		Łączne nakłady finansowe (**)	Limity wydatków w poszczególnych latach (wszystkie lata)			
			od	do		rok 2024	rok 2025	rok 2026	rok 2027
1.3.1.20.	Gminny Program Przeciwdziałania Przemocy w Rodzinie cel: Łódź silna i odporna - Miasto wychodzące naprzeciw zmianom demograficznym	Urząd Miasta Łodzi Wydział Zdrowia i Spraw Społecznych	2024	2026	375 000,00	125 000,00	125 000,00	125 000,00	0,00
1.3.1.21.	Inne działania rewitalizacyjne i wydatki związane z projektami współfinansowanymi ze środków zewnętrznych cel: Łódź ekonomicznego i społecznego rozwoju - Rewitalizacja 2.0	Urząd Miasta Łodzi Biuro Rewitalizacji i Mieszkalnictwa	2020	2024	723 523,00	240 000,00	0,00	0,00	0,00
1.3.1.22.	Integracja różnych systemów transportu zbiorowego poprzez rozbudowę węzłów przesiadkowych w województwie łódzkim cel: Łódź zachwycająca - Miasto zeroemisyjne i czyste	Zarząd Dróg i Transportu	2018	2024	2 445 187,00	450 410,00	0,00	0,00	0,00
1.3.1.23.	Kompleksowy Program Wsparcia dla Rodzin - "Za życiem" (*) cel: Łódź silna i odporna - Miasto jakościowej edukacji	Urząd Miasta Łodzi Wydział Edukacji	2022	2026	3 892 317,00	807 530,00	807 530,00	807 530,00	0,00
1.3.1.24.	Lokalny Sprawiedliwy Zielony Łódź cel: Łódź silna i odporna - Miasto odporne na zmiany klimatu	Urząd Miasta Łodzi Wydział Kształtowania Środowiska	2022	2024	323 532,00	170 725,00	0,00	0,00	0,00
1.3.1.25.	Łódzki Pakiet Klimatyczny cel: Łódź zachwycająca - Miasto Ogród	Urząd Miasta Łodzi Wydział Kształtowania Środowiska	2022	2024	1 368 000,00	1 132 262,00	0,00	0,00	0,00
1.3.1.26.	Łódzki Rower Miejski cel: Łódź zachwycająca - Miasto zeroemisyjne i czyste	Zarząd Dróg i Transportu	2016	2024	42 485 949,00	7 018 248,00	0,00	0,00	0,00
1.3.1.27.	Łódzkie Centrum Wielokulturowe cel: Łódź zachwycająca - Miasto aktywności obywatelskiej	Urząd Miasta Łodzi Biuro Aktywności Miejskiej	2021	2024	1 047 680,00	175 000,00	0,00	0,00	0,00
1.3.1.28.	Mapy i opracowania geodezyjne cel: Łódź silna i odporna - Łódź efektywnie kształtująca przestrzeń	Urząd Miasta Łodzi Wydział Dysponowania Mieniem	2021	2024	3 252 705,00	1 200 000,00	0,00	0,00	0,00
1.3.1.29.	Miejski Program Profilaktyki i Rozwiązywania Problemów Alkoholowych oraz Przeciwdziałania Narkomanii na lata 2022 - 2025 cel: Łódź silna i odporna - Miasto wychodzące naprzeciw zmianom demograficznym	Urząd Miasta Łodzi Wydział Zdrowia i Spraw Społecznych	2023	2025	4 744 940,00	1 560 000,00	1 592 470,00	0,00	0,00
1.3.1.30.	Międzynarodowa Konferencja Urban Future 2025 cel: Łódź silna i odporna - Miasto odporne na zmiany klimatu	Urząd Miasta Łodzi Wydział Kształtowania Środowiska	2023	2025	3 998 000,00	1 000 000,00	2 998 000,00	0,00	0,00
1.3.1.31.	Najem lokali w ramach umowy powierzenia WTBS Sp. z o.o. cel: Łódź silna i odporna - Miasto wychodzące naprzeciw zmianom demograficznym	Zarząd Lokali Miejskich	2021	2050	24 268 600,00	534 483,00	755 408,00	768 621,00	779 893,00
1.3.1.32.	Najem pomieszczeń biurowych - Centrum Usług Wspólnych cel: Łódź silna i odporna - Miasto sprawnej administracji	Centrum Usług Wspólnych	2020	2025	3 169 998,00	584 478,00	584 478,00	0,00	0,00
1.3.1.33.	Najem urzędzeń wielofunkcyjnych dla potrzeb Centrum Usług Wspólnych cel: Łódź silna i odporna - Miasto sprawnej administracji	Centrum Usług Wspólnych	2022	2026	331 018,00	104 532,00	104 532,00	12 349,00	0,00
1.3.1.34.	Najem urzędzeń wielofunkcyjnych dla potrzeb Zarządu Dróg i Transportu cel: Łódź silna i odporna - Miasto sprawnej administracji	Zarząd Dróg i Transportu	2022	2026	662 495,00	209 623,00	209 623,00	17 000,00	0,00
1.3.1.35.	Najem urzędzeń wielofunkcyjnych dla potrzeb Zarządu Inwestycji Miejskich cel: Łódź silna i odporna - Miasto sprawnej administracji	Zarząd Inwestycji Miejskich	2022	2026	513 000,00	162 000,00	162 000,00	20 499,00	0,00
1.3.1.36.	Obsługa bankowa miasta i jego jednostek organizacyjnych na lata 2022-2026 cel: Łódź silna i odporna - Miasto sprawnej administracji	Urząd Miasta Łodzi Wydział Budżetu	2021	2026	11 424 598,00	2 698 800,00	2 698 800,00	229 398,00	0,00
1.3.1.37.	Obsługa teletechniczna miejskich jednostek organizacyjnych cel: Łódź silna i odporna - Miasto inteligentnej infrastruktury	Urząd Miasta Łodzi Wydział Informatyki	2020	2025	1 225 120,00	350 034,00	57 713,00	0,00	0,00

Limity wydatków w poszczególnych latach (wszystkie lata)	
rok 2050	Limity zobowiązań
0,00	375 000,00
0,00	240 000,00
0,00	0,00
0,00	2 422 590,00
0,00	170 725,00
0,00	1 132 262,00
0,00	0,00
0,00	16 694,00
0,00	920 613,00
0,00	3 152 470,00
0,00	3 998 000,00
1 025 288,00	23 796 580,00
0,00	0,00
0,00	0,00
0,00	0,00
0,00	0,00
0,00	186 310,00
0,00	0,00

Lp.	Nazwa i cel (*)	Jednostka odpowiedzialna lub koordynująca program	Okres realizacji programu		Łączne nakłady finansowe (**)	Limity wydatków w poszczególnych latach (wszystkie lata)			
			od	do		rok 2024	rok 2025	rok 2026	rok 2027
1.3.1.38.	Odbieranie i zagospodarowanie odpadów komunalnych cel: Łódź zachwycająca - Miasto zeroemisyjne i czyste	Urząd Miasta Łodzi Wydział Gospodarki Komunalnej	2013	2042	4 193 766 795,00	239 382 890,00	238 877 551,00	123 232 860,00	124 477 884,00
1.3.1.39.	Odbieranie i zagospodarowywanie odpadów komunalnych od właścicieli nieruchomości bez zawarcia umów cel: Łódź zachwycająca - Miasto zeroemisyjne i czyste	Urząd Miasta Łodzi Wydział Gospodarki Komunalnej	2020	2026	7 071 634,00	1 500 000,00	1 530 000,00	1 552 950,00	0,00
1.3.1.40.	Określanie wartości nieruchomości cel: Łódź silna i odporna - Łódź efektywnie kształtująca przestrzeń	Urząd Miasta Łodzi Wydział Dysponowania Mieniem	2021	2025	5 747 122,00	2 000 000,00	800 000,00	0,00	0,00
1.3.1.41.	Opieka nad zwierzętami bezdomnymi oraz zapobieganie bezdomności zwierząt w Łodzi cel: Łódź silna i odporna - Miasto odporne na zmiany klimatu	Urząd Miasta Łodzi Wydział Ochrony Środowiska i Rolnictwa	2015	2024	1 130 856,00	99 000,00	0,00	0,00	0,00
1.3.1.42.	Opracowania geodezyjno - prawne (*) cel: Łódź silna i odporna - Łódź efektywnie kształtująca przestrzeń	Urząd Miasta Łodzi Wydział Dysponowania Mieniem	2023	2027	5 100 000,00	0,00	1 700 000,00	1 700 000,00	1 700 000,00
1.3.1.43.	Ośrodek Wsparcia i Testów (*) cel: Łódź silna i odporna - Miasto jakościowej edukacji	Urząd Miasta Łodzi Wydział Edukacji	2022	2024	2 002 375,00	557 000,00	0,00	0,00	0,00
1.3.1.44.	Pobór wody na cele przeciwpożarowe i socjalnobytowe mieszkańców cel: Łódź silna i odporna - Bezpieczne miasto	Urząd Miasta Łodzi Wydział Gospodarki Komunalnej	2013	2027	5 006 949,00	250 000,00	250 000,00	250 000,00	250 000,00
1.3.1.45.	Pozostałe działania związane z rozwojem terenów zieleni miasta cel: Łódź zachwycająca - Miasto Ogród	Urząd Miasta Łodzi Wydział Kształtowania Środowiska	2023	2024	270 050,00	270 050,00	0,00	0,00	0,00
1.3.1.46.	Program dofinansowania do leczenia niepłodności metodą zapłodnienia pozaustrojowego dla mieszkańców miasta Łodzi na lata 2021-2025 cel: Łódź silna i odporna - Miasto wychodzące naprzeciw zmianom demograficznym	Urząd Miasta Łodzi Wydział Zdrowia i Spraw Społecznych	2021	2025	5 275 000,00	1 025 000,00	1 025 000,00	0,00	0,00
1.3.1.47.	Program polityki zdrowotnej: edukacja w zakresie osteoporozy i wczesne wykrywanie osteoporozy w latach 2023-2025 cel: Łódź silna i odporna - Miasto wychodzące naprzeciw zmianom demograficznym	Urząd Miasta Łodzi Wydział Zdrowia i Spraw Społecznych	2023	2025	140 340,00	62 805,00	61 365,00	0,00	0,00
1.3.1.48.	Projekty edukacyjne dofinansowane ze środków zewnętrznych - wkład własny (*) cel: Łódź silna i odporna - Miasto jakościowej edukacji	Urząd Miasta Łodzi Wydział Edukacji	2018	2024	813 000,00	813 000,00	0,00	0,00	0,00
1.3.1.49.	Projekty społeczne dofinansowane ze źródeł zewnętrznych - wkład własny cel: Łódź ekonomicznego i społecznego rozwoju - Rewitalizacja 2.0	Urząd Miasta Łodzi Biuro Rewitalizacji i Mieszkalnictwa	2018	2025	580 631,00	200 000,00	200 000,00	0,00	0,00
1.3.1.50.	Promocja i przeprowadzenie działań zmierzających do przekształcenia Łodzi w centrum wydarzeń naukowych i edukacji wyższej o znaczeniu międzynarodowym, zachęcających do studiowania w Łodzi i promujących osiągnięcia naukowe Łodzi cel: Łódź silna i odporna - Miasto jakościowej edukacji	Urząd Miasta Łodzi Biuro Rozwoju Gospodarczego i Współpracy Międzynarodowej	2020	2025	2 510 000,00	470 000,00	470 000,00	0,00	0,00
1.3.1.51.	Prowadzenie Łódzkiego Centrum Pozarządowego cel: Łódź zachwycająca - Miasto aktywności obywatelskiej	Urząd Miasta Łodzi Biuro Aktywności Miejskiej	2024	2025	400 000,00	200 000,00	200 000,00	0,00	0,00
1.3.1.52.	Przeprowadzenie audytu nadzoru Systemu Zarządzania Jakością wdrożonego w UMŁ według normy ISO 9001 cel: Łódź silna i odporna - Miasto sprawnej administracji	Urząd Miasta Łodzi Wydział Organizacyjno- Administracyjny	2019	2024	76 752,00	7 134,00	0,00	0,00	0,00

**Limity wydatków w poszczególnych latach
(wszystkie lata)**

rok 2028	rok 2029	rok 2030	rok 2031	rok 2032	rok 2033	rok 2034	rok 2035	rok 2036	rok 2037	rok 2038
126 606 564,00	126 328 788,00	128 531 448,00	130 989 528,00	133 453 548,00	131 836 788,00	127 845 216,00	124 759 872,00	127 567 548,00	130 478 040,00	133 385 184,00
0,00	0,00	0,00	0,00	0,00	0,00	0,00	0,00	0,00	0,00	0,00
0,00	0,00	0,00	0,00	0,00	0,00	0,00	0,00	0,00	0,00	0,00
0,00	0,00	0,00	0,00	0,00	0,00	0,00	0,00	0,00	0,00	0,00
0,00	0,00	0,00	0,00	0,00	0,00	0,00	0,00	0,00	0,00	0,00
0,00	0,00	0,00	0,00	0,00	0,00	0,00	0,00	0,00	0,00	0,00
0,00	0,00	0,00	0,00	0,00	0,00	0,00	0,00	0,00	0,00	0,00
0,00	0,00	0,00	0,00	0,00	0,00	0,00	0,00	0,00	0,00	0,00
0,00	0,00	0,00	0,00	0,00	0,00	0,00	0,00	0,00	0,00	0,00
0,00	0,00	0,00	0,00	0,00	0,00	0,00	0,00	0,00	0,00	0,00
0,00	0,00	0,00	0,00	0,00	0,00	0,00	0,00	0,00	0,00	0,00
0,00	0,00	0,00	0,00	0,00	0,00	0,00	0,00	0,00	0,00	0,00
0,00	0,00	0,00	0,00	0,00	0,00	0,00	0,00	0,00	0,00	0,00
0,00	0,00	0,00	0,00	0,00	0,00	0,00	0,00	0,00	0,00	0,00
0,00	0,00	0,00	0,00	0,00	0,00	0,00	0,00	0,00	0,00	0,00
0,00	0,00	0,00	0,00	0,00	0,00	0,00	0,00	0,00	0,00	0,00
0,00	0,00	0,00	0,00	0,00	0,00	0,00	0,00	0,00	0,00	0,00

**Limity wydatków w poszczególnych latach
(wszystkie lata)**

rok 2039	rok 2040	rok 2041	rok 2042	rok 2043	rok 2044	rok 2045	rok 2046	rok 2047	rok 2048	rok 2049
136 426 680,00	137 524 176,00	138 884 004,00	142 446 492,00	0,00	0,00	0,00	0,00	0,00	0,00	0,00
0,00	0,00	0,00	0,00	0,00	0,00	0,00	0,00	0,00	0,00	0,00
0,00	0,00	0,00	0,00	0,00	0,00	0,00	0,00	0,00	0,00	0,00
0,00	0,00	0,00	0,00	0,00	0,00	0,00	0,00	0,00	0,00	0,00
0,00	0,00	0,00	0,00	0,00	0,00	0,00	0,00	0,00	0,00	0,00
0,00	0,00	0,00	0,00	0,00	0,00	0,00	0,00	0,00	0,00	0,00
0,00	0,00	0,00	0,00	0,00	0,00	0,00	0,00	0,00	0,00	0,00
0,00	0,00	0,00	0,00	0,00	0,00	0,00	0,00	0,00	0,00	0,00
0,00	0,00	0,00	0,00	0,00	0,00	0,00	0,00	0,00	0,00	0,00
0,00	0,00	0,00	0,00	0,00	0,00	0,00	0,00	0,00	0,00	0,00
0,00	0,00	0,00	0,00	0,00	0,00	0,00	0,00	0,00	0,00	0,00
0,00	0,00	0,00	0,00	0,00	0,00	0,00	0,00	0,00	0,00	0,00
0,00	0,00	0,00	0,00	0,00	0,00	0,00	0,00	0,00	0,00	0,00
0,00	0,00	0,00	0,00	0,00	0,00	0,00	0,00	0,00	0,00	0,00
0,00	0,00	0,00	0,00	0,00	0,00	0,00	0,00	0,00	0,00	0,00
0,00	0,00	0,00	0,00	0,00	0,00	0,00	0,00	0,00	0,00	0,00
0,00	0,00	0,00	0,00	0,00	0,00	0,00	0,00	0,00	0,00	0,00
0,00	0,00	0,00	0,00	0,00	0,00	0,00	0,00	0,00	0,00	0,00

Limity wydatków w poszczególnych latach (wszystkie lata)	
rok 2050	Limity zobowiązań
0,00	230 505 730,00
0,00	2 561 982,00
0,00	2 543 008,00
0,00	99 000,00
0,00	5 100 000,00
0,00	557 000,00
0,00	1 000 000,00
0,00	270 050,00
0,00	50 000,00
0,00	124 170,00
0,00	813 000,00
0,00	400 000,00
0,00	940 000,00
0,00	400 000,00
0,00	0,00

Lp.	Nazwa i cel (*)	Jednostka odpowiedzialna lub koordynująca program	Okres realizacji programu		Łączne nakłady finansowe (**)	Limity wydatków w poszczególnych latach (wszystkie lata)			
			od	do		rok 2024	rok 2025	rok 2026	rok 2027
1.3.1.53.	Przeprowadzenie kalkulacji oraz wdrożenie współczynnika VAT cel: Łódź silna i odporna - Miasto sprawnej administracji	Urząd Miasta Łodzi Wydział Księgowości	2019	2025	311 788,00	154 722,00	157 066,00	0,00	0,00
1.3.1.54.	Realizacja celów długookresowych w prowadzeniu trwale zrównoważonej gospodarki leśnej łódzkich lasów komunalnych cel: Łódź silna i odporna - Miasto odporne na zmiany klimatu	Zarząd Zieleni Miejskiej	2024	2028	1 544 301,00	299 000,00	304 980,00	309 555,00	313 424,00
1.3.1.55.	Realizacja zabudowy i obsługi stoiska Miasta Łódź na międzynarodowych targach nieruchomości i inwestycji MIPIM w Cannes cel: Łódź ekonomicznego i społecznego rozwoju - Przedsiębiorcza Łódź	Urząd Miasta Łodzi Biuro Rozwoju Gospodarczego i Współpracy Międzynarodowej	2022	2025	2 098 862,00	730 000,00	320 000,00	0,00	0,00
1.3.1.56.	Remonty budynków - udział Gminy we wspólnotach mieszkaniowych cel: Łódź silna i odporna - Miasto wychodzące naprzeciw zmianom demograficznym	Zarząd Lokali Miejskich	2015	2040	64 951 590,00	5 494 000,00	5 301 000,00	5 088 000,00	5 029 000,00
1.3.1.57.	Remonty w placówkach oświatowych cel: Łódź silna i odporna - Miasto jakościowej edukacji	Urząd Miasta Łodzi Wydział Edukacji	2022	2025	4 107 000,00	1 010 000,00	800 000,00	0,00	0,00
1.3.1.58.	Rewitalizacja miasta na podstawie powierzenia zadań własnych miasta spółce komunalnej (*) cel: Łódź ekonomicznego i społecznego rozwoju - Rewitalizacja 2.0	Urząd Miasta Łodzi Wydział Budżetu	2023	2033	26 055 221,00	0,00	0,00	3 250 751,00	3 217 029,00
1.3.1.59.	Rozbiórki i zabezpieczenia budynków cel: Łódź silna i odporna - Łódź efektywnie kształtująca przestrzeń	Zarząd Lokali Miejskich	2022	2024	18 736 256,00	8 972 000,00	0,00	0,00	0,00
1.3.1.60.	Serwisowanie Miejskiego Systemu Alarmowania i Ostrzegania w Łodzi cel: Łódź silna i odporna - Bezpieczne miasto	Urząd Miasta Łodzi Wydział Zarządzania Kryzysowego i Bezpieczeństwa	2022	2024	380 000,00	152 012,00	0,00	0,00	0,00
1.3.1.61.	Sprzątanie dróg po zdarzeniach drogowych cel: Łódź silna i odporna - Bezpieczne miasto	Zarząd Dróg i Transportu	2023	2025	1 820 000,00	840 000,00	140 000,00	0,00	0,00
1.3.1.62.	Standaryzacja oprogramowania w jednostkach edukacyjnych cel: Łódź silna i odporna - Miasto jakościowej edukacji	Urząd Miasta Łodzi Wydział Informatyki	2017	2027	22 708 240,00	5 232 355,00	3 088 884,00	3 090 734,00	1 250 616,00
1.3.1.63.	Stypendia artystyczne cel: Łódź silna i odporna - Miasto jakościowej edukacji	Urząd Miasta Łodzi Wydział Kultury	2023	2025	540 000,00	180 000,00	180 000,00	0,00	0,00
1.3.1.64.	Świadczenie usług medycznych w zakresie profilaktycznej opieki zdrowotnej nad pracownikami UMŁ cel: Łódź silna i odporna - Miasto sprawnej administracji	Urząd Miasta Łodzi Biuro ds. Zarządzania Kadrami	2015	2027	818 428,00	98 000,00	98 000,00	98 000,00	6 810,00
1.3.1.65.	Świadczenie usług porządkowo - czystościowych w pomieszczeniach wewnątrz budynków oraz na terenach zewnętrznych przyległych do budynków Urzędu Miasta Łodzi cel: Łódź silna i odporna - Miasto sprawnej administracji	Urząd Miasta Łodzi Wydział Techniczno-Gospodarczy	2017	2024	14 078 894,00	2 209 637,00	0,00	0,00	0,00
1.3.1.66.	Świadczenie usług w zakresie długoterminowego wynajmu pojazdów dla obsługi transportowej Urzędu Miasta Łodzi cel: Łódź zachwycająca - Miasto zeroemisyjne i czyste	Urząd Miasta Łodzi Wydział Organizacyjno-Administracyjny	2019	2024	3 162 899,00	703 000,00	0,00	0,00	0,00
1.3.1.67.	Świadczenie usług w zakresie transmisji i utrwalania za pomocą urządzeń rejestrujących obraz i dźwięk obrad Rady Miejskiej oraz przygotowanie napisów i dodanie ich do zarchiwizowanych nagrań wideo cel: Łódź silna i odporna - Miasto sprawnej administracji	Urząd Miasta Łodzi Wydział Organizacyjno-Administracyjny	2018	2026	614 896,00	90 000,00	120 000,00	120 000,00	0,00

**Limity wydatków w poszczególnych latach
(wszystkie lata)**

rok 2028	rok 2029	rok 2030	rok 2031	rok 2032	rok 2033	rok 2034	rok 2035	rok 2036	rok 2037	rok 2038
0,00	0,00	0,00	0,00	0,00	0,00	0,00	0,00	0,00	0,00	0,00
317 342,00	0,00	0,00	0,00	0,00	0,00	0,00	0,00	0,00	0,00	0,00
0,00	0,00	0,00	0,00	0,00	0,00	0,00	0,00	0,00	0,00	0,00
4 922 000,00	4 673 000,00	4 611 000,00	3 377 000,00	3 186 000,00	2 878 000,00	2 346 000,00	1 924 000,00	1 687 000,00	813 000,00	642 000,00
0,00	0,00	0,00	0,00	0,00	0,00	0,00	0,00	0,00	0,00	0,00
3 203 864,00	3 214 717,00	3 253 085,00	3 263 687,00	3 311 318,00	3 340 770,00	0,00	0,00	0,00	0,00	0,00
0,00	0,00	0,00	0,00	0,00	0,00	0,00	0,00	0,00	0,00	0,00
0,00	0,00	0,00	0,00	0,00	0,00	0,00	0,00	0,00	0,00	0,00
0,00	0,00	0,00	0,00	0,00	0,00	0,00	0,00	0,00	0,00	0,00
0,00	0,00	0,00	0,00	0,00	0,00	0,00	0,00	0,00	0,00	0,00
0,00	0,00	0,00	0,00	0,00	0,00	0,00	0,00	0,00	0,00	0,00
0,00	0,00	0,00	0,00	0,00	0,00	0,00	0,00	0,00	0,00	0,00
0,00	0,00	0,00	0,00	0,00	0,00	0,00	0,00	0,00	0,00	0,00
0,00	0,00	0,00	0,00	0,00	0,00	0,00	0,00	0,00	0,00	0,00
0,00	0,00	0,00	0,00	0,00	0,00	0,00	0,00	0,00	0,00	0,00
0,00	0,00	0,00	0,00	0,00	0,00	0,00	0,00	0,00	0,00	0,00
0,00	0,00	0,00	0,00	0,00	0,00	0,00	0,00	0,00	0,00	0,00
0,00	0,00	0,00	0,00	0,00	0,00	0,00	0,00	0,00	0,00	0,00
0,00	0,00	0,00	0,00	0,00	0,00	0,00	0,00	0,00	0,00	0,00
0,00	0,00	0,00	0,00	0,00	0,00	0,00	0,00	0,00	0,00	0,00

Limity wydatków w poszczególnych latach
(wszystkie lata)

rok 2039	rok 2040	rok 2041	rok 2042	rok 2043	rok 2044	rok 2045	rok 2046	rok 2047	rok 2048	rok 2049
0,00	0,00	0,00	0,00	0,00	0,00	0,00	0,00	0,00	0,00	0,00
0,00	0,00	0,00	0,00	0,00	0,00	0,00	0,00	0,00	0,00	0,00
0,00	0,00	0,00	0,00	0,00	0,00	0,00	0,00	0,00	0,00	0,00
225 000,00	97 000,00	0,00	0,00	0,00	0,00	0,00	0,00	0,00	0,00	0,00
0,00	0,00	0,00	0,00	0,00	0,00	0,00	0,00	0,00	0,00	0,00
0,00	0,00	0,00	0,00	0,00	0,00	0,00	0,00	0,00	0,00	0,00
0,00	0,00	0,00	0,00	0,00	0,00	0,00	0,00	0,00	0,00	0,00
0,00	0,00	0,00	0,00	0,00	0,00	0,00	0,00	0,00	0,00	0,00
0,00	0,00	0,00	0,00	0,00	0,00	0,00	0,00	0,00	0,00	0,00
0,00	0,00	0,00	0,00	0,00	0,00	0,00	0,00	0,00	0,00	0,00
0,00	0,00	0,00	0,00	0,00	0,00	0,00	0,00	0,00	0,00	0,00
0,00	0,00	0,00	0,00	0,00	0,00	0,00	0,00	0,00	0,00	0,00
0,00	0,00	0,00	0,00	0,00	0,00	0,00	0,00	0,00	0,00	0,00
0,00	0,00	0,00	0,00	0,00	0,00	0,00	0,00	0,00	0,00	0,00
0,00	0,00	0,00	0,00	0,00	0,00	0,00	0,00	0,00	0,00	0,00
0,00	0,00	0,00	0,00	0,00	0,00	0,00	0,00	0,00	0,00	0,00
0,00	0,00	0,00	0,00	0,00	0,00	0,00	0,00	0,00	0,00	0,00

Limity wydatków w poszczególnych latach (wszystkie lata)	
rok 2050	Limity zobowiązań
0,00	0,00
0,00	1 544 301,00
0,00	1 050 000,00
0,00	52 293 000,00
0,00	1 810 000,00
0,00	26 055 221,00
0,00	8 972 000,00
0,00	0,00
0,00	475 350,00
0,00	11 765 759,00
0,00	360 000,00
0,00	300 810,00
0,00	1 038 488,00
0,00	0,00
0,00	330 000,00

Lp.	Nazwa i cel (*)	Jednostka odpowiedzialna lub koordynująca program	Okres realizacji programu		Łączne nakłady finansowe (**)	Limity wydatków w poszczególnych latach (wszystkie lata)			
			od	do		rok 2024	rok 2025	rok 2026	rok 2027
1.3.1.68.	Świetlica artystyczna przy ul. Rewolucji 17 cel: Łódź odpowiadająca na oczekiwania interesariuszy - Miasto twórcze	Urząd Miasta Łodzi Wydział Kultury	2023	2025	600 000,00	300 000,00	300 000,00	0,00	0,00
1.3.1.69.	Ubezpieczenie Miasta Łodzi cel: Łódź silna i odporna - Miasto sprawnej administracji	Urząd Miasta Łodzi Wydział Dysponowania Mieniem	2022	2025	51 583 250,00	20 487 300,00	10 258 650,00	0,00	0,00
1.3.1.70.	Udzielanie konsultacji i opinii finansowo - księgowych dla UMiŁ i jednostek organizacyjnych miasta Łodzi oraz sporządzanie łącznego sprawozdania finansowego i skonsolidowanego bilansu miasta Łodzi cel: Łódź silna i odporna - Miasto sprawnej administracji	Urząd Miasta Łodzi Wydział Budżetu	2016	2028	1 275 264,00	186 108,00	212 544,00	212 544,00	212 544,00
1.3.1.71.	Usługa innowacyjnej technologii satelitarnej detekcji nieruchomości cel: Łódź silna i odporna - Miasto sprawnej administracji	Urząd Miasta Łodzi Wydział Finansowy	2022	2024	170 000,00	11 600,00	0,00	0,00	0,00
1.3.1.72.	Usługi doradztwa prawnego związane ze zwrotem środków z zakresu zadań administracji rządowej cel: Łódź silna i odporna - Miasto sprawnej administracji	Urząd Miasta Łodzi Wydział Budżetu	2021	2029	10 956 150,00	950 000,00	2 000 000,00	2 000 000,00	2 000 000,00
1.3.1.73.	Usługi notarialne - wydatki bieżące cel: Łódź silna i odporna - Miasto sprawnej administracji	Urząd Miasta Łodzi Wydział Zbywania i Nabywania Nieruchomości	2023	2024	74 700,00	37 600,00	0,00	0,00	0,00
1.3.1.74.	Usługi pocztowe świadczone na rzecz Urzędu Miasta Łodzi oraz miejskich jednostek budżetowych cel: Łódź silna i odporna - Miasto sprawnej administracji	Urząd Miasta Łodzi Wydział Zarządzania Kontaktami z Mieszkańcami	2018	2025	57 217 964,00	8 982 703,00	5 678 928,00	0,00	0,00
1.3.1.75.	Utrzymanie dróg wewnętrznych położonych na terenach zarządzanych przez Miasto cel: Łódź zachwycająca - Miasto zeroemisyjne i czyste	Urząd Miasta Łodzi Wydział Gospodarki Komunalnej	2012	2027	11 904 910,00	1 000 000,00	1 020 000,00	1 035 300,00	1 048 241,00
1.3.1.76.	Utrzymanie infrastruktury systemu sterowania ruchem cel: Łódź silna i odporna - Miasto inteligentnej infrastruktury	Zarząd Dróg i Transportu	2020	2027	7 343 392,00	1 000 000,00	1 000 000,00	1 000 000,00	1 000 000,00
1.3.1.77.	Utrzymanie infrastruktury systemu sterowania ruchem cel: Łódź silna i odporna - Miasto inteligentnej infrastruktury	Urząd Miasta Łodzi Biuro Inżyniera Miasta	2022	2024	2 690 000,00	1 607 239,00	0,00	0,00	0,00
1.3.1.78.	Utrzymanie kanalizacji deszczowej cel: Łódź silna i odporna - Miasto odporne na zmiany klimatu	Urząd Miasta Łodzi Wydział Gospodarki Komunalnej	2015	2027	129 380 689,00	11 248 921,00	11 248 921,00	11 248 921,00	11 248 921,00
1.3.1.79.	Utrzymanie multimodalnego węzła Dworzec Łódź - Fabryczna cel: Łódź silna i odporna - Miasto odporne na zmiany klimatu	Zarząd Dróg i Transportu	2017	2027	65 807 607,00	8 865 000,00	7 266 000,00	7 266 200,00	6 266 400,00
1.3.1.80.	Utrzymanie produktów dostarczonych w ramach projektu IPS cel: Łódź odpowiadająca na oczekiwania interesariuszy - Łódź cyfrowa	Urząd Miasta Łodzi Wydział Informatyki	2022	2025	4 792 678,00	1 635 848,00	1 000 000,00	0,00	0,00
1.3.1.81.	Utrzymanie przystanków komunikacji miejskiej cel: Łódź zachwycająca - Miasto zeroemisyjne i czyste	Urząd Miasta Łodzi Wydział Gospodarki Komunalnej	2021	2027	13 088 449,00	2 000 000,00	2 040 000,00	2 070 600,00	2 096 483,00
1.3.1.82.	Utrzymanie systemów IT (WPF) cel: Łódź silna i odporna - Miasto inteligentnej infrastruktury	Urząd Miasta Łodzi Wydział Informatyki	2022	2026	6 394 404,00	1 743 987,00	2 163 960,00	1 695 003,00	0,00
1.3.1.83.	Utrzymanie systemu informatycznego wspomagającego zarządzanie - wydatki bieżące cel: Łódź silna i odporna - Miasto sprawnej administracji	Urząd Miasta Łodzi Wydział Informatyki	2022	2027	35 980 801,00	9 000 000,00	9 000 000,00	9 000 000,00	5 000 000,00
1.3.1.84.	Utrzymanie terenów zieleni wraz z towarzyszącą infrastrukturą oraz dostawy wody i energii cel: Łódź silna i odporna - Miasto odporne na zmiany klimatu	Zarząd Zieleni Miejskiej	2012	2027	110 741 777,00	7 677 418,00	6 249 966,00	6 343 714,00	6 423 010,00
1.3.1.85.	Utrzymanie urządzeń transportu bliskiego cel: Łódź silna i odporna - Miasto wychodzące naprzeciw zmianom demograficznym	Zarząd Dróg i Transportu	2022	2027	3 000 000,00	600 000,00	600 000,00	600 000,00	600 000,00

**Limity wydatków w poszczególnych latach
(wszystkie lata)**

rok 2028	rok 2029	rok 2030	rok 2031	rok 2032	rok 2033	rok 2034	rok 2035	rok 2036	rok 2037	rok 2038
0,00	0,00	0,00	0,00	0,00	0,00	0,00	0,00	0,00	0,00	0,00
0,00	0,00	0,00	0,00	0,00	0,00	0,00	0,00	0,00	0,00	0,00
53 136,00	0,00	0,00	0,00	0,00	0,00	0,00	0,00	0,00	0,00	0,00
0,00	0,00	0,00	0,00	0,00	0,00	0,00	0,00	0,00	0,00	0,00
2 000 000,00	2 000 000,00	0,00	0,00	0,00	0,00	0,00	0,00	0,00	0,00	0,00
0,00	0,00	0,00	0,00	0,00	0,00	0,00	0,00	0,00	0,00	0,00
0,00	0,00	0,00	0,00	0,00	0,00	0,00	0,00	0,00	0,00	0,00
0,00	0,00	0,00	0,00	0,00	0,00	0,00	0,00	0,00	0,00	0,00
0,00	0,00	0,00	0,00	0,00	0,00	0,00	0,00	0,00	0,00	0,00
0,00	0,00	0,00	0,00	0,00	0,00	0,00	0,00	0,00	0,00	0,00
0,00	0,00	0,00	0,00	0,00	0,00	0,00	0,00	0,00	0,00	0,00
0,00	0,00	0,00	0,00	0,00	0,00	0,00	0,00	0,00	0,00	0,00
0,00	0,00	0,00	0,00	0,00	0,00	0,00	0,00	0,00	0,00	0,00
0,00	0,00	0,00	0,00	0,00	0,00	0,00	0,00	0,00	0,00	0,00
0,00	0,00	0,00	0,00	0,00	0,00	0,00	0,00	0,00	0,00	0,00
0,00	0,00	0,00	0,00	0,00	0,00	0,00	0,00	0,00	0,00	0,00
0,00	0,00	0,00	0,00	0,00	0,00	0,00	0,00	0,00	0,00	0,00
0,00	0,00	0,00	0,00	0,00	0,00	0,00	0,00	0,00	0,00	0,00
0,00	0,00	0,00	0,00	0,00	0,00	0,00	0,00	0,00	0,00	0,00
0,00	0,00	0,00	0,00	0,00	0,00	0,00	0,00	0,00	0,00	0,00

Limity wydatków w poszczególnych latach (wszystkie lata)	
rok 2050	Limity zobowiązań
0,00	600 000,00
0,00	13 150 239,00
0,00	850 176,00
0,00	0,00
0,00	10 950 000,00
0,00	37 600,00
0,00	0,00
0,00	4 103 541,00
0,00	4 000 000,00
0,00	1 370 000,00
0,00	44 995 684,00
0,00	24 626 863,00
0,00	1 857 278,00
0,00	8 207 083,00
0,00	5 602 950,00
0,00	32 000 000,00
0,00	26 694 108,00
0,00	1 787 010,00

Lp.	Nazwa i cel (*)	Jednostka odpowiedzialna lub koordynująca program	Okres realizacji programu		Łączne nakłady finansowe (**)	Limity wydatków w poszczególnych latach (wszystkie lata)			
			od	do		rok 2024	rok 2025	rok 2026	rok 2027
1.3.1.86.	Utrzymanie urządzeń wchodzących w skład infrastruktury IT (WPF) cel: Łódź silna i odporna - Miasto inteligentnej infrastruktury	Urząd Miasta Łodzi Wydział Informatyki	2022	2026	7 836 507,00	2 440 336,00	1 850 000,00	1 850 000,00	0,00
1.3.1.87.	Utrzymanie zieleni w pasach dróg gminnych i powiatowych oraz utrzymanie drzew w pasach dróg wewnętrznych i terenach niezabudowanych, Strategia ul. Piotrkowskiej cel: Łódź silna i odporna - Miasto odporne na zmiany klimatu	Zarząd Zieleni Miejskiej	2016	2027	34 845 785,00	4 361 257,00	3 377 482,00	3 428 144,00	3 470 996,00
1.3.1.88.	Utylizacja odpadów i uporządkowanie terenu cel: Łódź zachwycająca - Miasto zeroemisyjne i czyste	Zarząd Lokali Miejskich	2023	2024	2 200 000,00	2 100 000,00	0,00	0,00	0,00
1.3.1.89.	Wdrożenie strategii komunikacji potencjału gospodarczego Miasta, w szczególności w obszarze wysokich technologii cel: Łódź ekonomicznego i społecznego rozwoju - Przedsiębiorcza Łódź	Urząd Miasta Łodzi Biuro Rozwoju Gospodarczego i Współpracy Międzynarodowej	2022	2025	1 200 000,00	600 000,00	413 122,00	0,00	0,00
1.3.1.90.	Wsparcie procesów zarządzania ruchem i poprawy bezpieczeństwa na drogach w mieście cel: Łódź silna i odporna - Miasto inteligentnej infrastruktury	Urząd Miasta Łodzi Biuro Inżyniera Miasta	2023	2024	34 300,00	34 300,00	0,00	0,00	0,00
1.3.1.91.	Współpraca z miastami partnerskimi i innymi miastami zagranicznymi cel: Łódź silna i odporna - Miasto sprawnej administracji	Urząd Miasta Łodzi Biuro Rozwoju Gospodarczego i Współpracy Międzynarodowej	2023	2025	533 461,00	200 000,00	200 000,00	0,00	0,00
1.3.1.92.	Współpraca z wyższymi uczelniami - Stypendia naukowe miasta Łodzi cel: Łódź silna i odporna - Miasto jakościowej edukacji	Urząd Miasta Łodzi Biuro Rozwoju Gospodarczego i Współpracy Międzynarodowej	2011	2025	4 538 236,00	600 750,00	600 750,00	0,00	0,00
1.3.1.93.	Wycena nieruchomości (*) cel: Łódź silna i odporna - Łódź efektywnie kształtująca przestrzeń	Urząd Miasta Łodzi Wydział Dysponowania Mieniem	2023	2027	5 200 000,00	0,00	1 200 000,00	2 000 000,00	2 000 000,00
1.3.1.94.	Wydanie Monografii Dziejów Łodzi (*) cel: Łódź odpowiadająca na oczekiwania interesariuszy - Miasto twórcze	Urząd Miasta Łodzi Wydział Kultury	2022	2024	580 000,00	410 000,00	0,00	0,00	0,00
1.3.1.95.	Wydatki na badanie sprawozdania finansowego miasta Łodzi cel: Łódź silna i odporna - Miasto sprawnej administracji	Urząd Miasta Łodzi Wydział Budżetu	2020	2026	650 000,00	150 000,00	250 000,00	250 000,00	0,00
1.3.1.96.	Wydatki na nieruchomości administrowane przez podmiot zewnętrzny - (WPF) cel: Łódź silna i odporna - Miasto sprawnej administracji	Zarząd Lokali Miejskich	2022	2032	139 977 600,00	12 530 400,00	11 867 000,00	12 460 400,00	14 343 900,00
1.3.1.97.	Wydatki na oświetlenie (*) cel: Łódź zachwycająca - Miasto zeroemisyjne i czyste	Urząd Miasta Łodzi Biuro Energetyki i Jakości Powietrza	2023	2025	9 231 565,00	3 126 200,00	3 173 092,00	0,00	0,00
1.3.1.98.	Wydatki na oświetlenie ulic cel: Łódź silna i odporna - Bezpieczne miasto	Zarząd Dróg i Transportu	2022	2026	75 500 000,00	19 000 000,00	19 500 000,00	20 000 000,00	0,00
1.3.1.99.	Wydatki na rzecz utrzymania infrastruktury teleinformatycznej w Urzędzie cel: Łódź silna i odporna - Miasto inteligentnej infrastruktury	Urząd Miasta Łodzi Wydział Informatyki	2014	2027	4 450 540,00	334 930,00	334 930,00	289 952,00	26 870,00
1.3.1.100.	Wydatki na utrzymanie dróg gminnych cel: Łódź silna i odporna - Bezpieczne miasto	Zarząd Dróg i Transportu	2013	2027	66 228 661,00	11 727 500,00	12 277 500,00	11 677 500,00	1 000 000,00
1.3.1.101.	Wydatki na utrzymanie dróg w miastach na prawach powiatu cel: Łódź silna i odporna - Bezpieczne miasto	Zarząd Dróg i Transportu	2011	2027	152 481 877,00	9 200 000,00	17 768 000,00	17 168 000,00	8 000 000,00
1.3.1.102.	Wydatki na utrzymanie dróg wewnętrznych położonych na terenach zarządzanych przez Miasto cel: Łódź silna i odporna - Bezpieczne miasto	Zarząd Dróg i Transportu	2013	2027	25 753 454,00	4 552 500,00	4 952 500,00	4 352 500,00	600 000,00

Limity wydatków w poszczególnych latach (wszystkie lata)	
rok 2050	Limity zobowiązań
0,00	6 140 336,00
0,00	14 637 879,00
0,00	2 100 000,00
0,00	1 013 122,00
0,00	34 300,00
0,00	400 000,00
0,00	1 201 500,00
0,00	5 200 000,00
0,00	410 000,00
0,00	500 000,00
0,00	129 105 400,00
0,00	6 299 292,00
0,00	42 516 655,00
0,00	183 850,00
0,00	35 523 736,00
0,00	46 616 280,00
0,00	13 841 032,00

Lp.	Nazwa i cel (*)	Jednostka odpowiedzialna lub koordynująca program	Okres realizacji programu		Łączne nakłady finansowe (**)	Limity wydatków w poszczególnych latach (wszystkie lata)			
			od	do		rok 2024	rok 2025	rok 2026	rok 2027
1.3.1.103.	Wydatki rzeczowe dotyczące utrzymania infrastruktury Data Center w Urzędzie cel: Łódź silna i odporna - Bezpieczne miasto	Urząd Miasta Łodzi Wydział Informatyki	2021	2025	512 000,00	170 051,00	42 514,00	0,00	0,00
1.3.1.104.	Wydatki rzeczowe związane z głosowaniem na wnioski złożone do budżetu obywatelskiego (bramka sms) cel: Łódź zachwycająca - Miasto aktywności obywatelskiej	Urząd Miasta Łodzi Wydział Informatyki	2022	2024	75 000,00	15 000,00	0,00	0,00	0,00
1.3.1.105.	Wydatki w zakresie transportu zbiorowego cel: Łódź silna i odporna - Miasto odporne na zmiany klimatu	Zarząd Dróg i Transportu	2011	2032	10 925 990 832,00	653 465 329,00	556 692 309,00	565 042 694,00	573 518 334,00
1.3.1.106.	Wydatki związane z aktualizacją i utrzymaniem Powiatowego Zasobu Geodezyjnego i Kartograficznego na podstawie ustawy Prawo geodezyjne i kartograficzne cel: Łódź silna i odporna - Miasto sprawnej administracji	Łódzki Ośrodek Geodezji Łódź	2017	2029	4 159 873,00	302 390,00	425 495,00	305 195,00	305 195,00
1.3.1.107.	Wydatki związane z dzierżawą obiektów cel: Łódź silna i odporna - Miasto sprawnej administracji	Urząd Miasta Łodzi Wydział Techniczno-Gospodarczy	2011	2026	32 362 569,00	2 829 739,00	2 597 878,00	865 960,00	0,00
1.3.1.108.	Wydatki związane z holowaniem i parkowaniem pojazdów zagrażających bezpieczeństwu ruchu cel: Łódź silna i odporna - Bezpieczne miasto	Zarząd Dróg i Transportu	2011	2033	22 783 598,00	1 563 677,00	1 500 000,00	1 500 000,00	1 500 000,00
1.3.1.109.	Wydatki związane z utrzymaniem czystości na drogach i innych terenach gminnych cel: Łódź zachwycająca - Miasto zeroemisyjne i czyste	Urząd Miasta Łodzi Wydział Gospodarki Komunalnej	2012	2027	1 148 487 622,00	133 000 000,00	135 660 000,00	137 694 900,00	139 416 000,00
1.3.1.110.	Wydatki związane z utrzymaniem dostępu do internetu - Łódź WiFi cel: Łódź silna i odporna - Miasto inteligentnej infrastruktury	Urząd Miasta Łodzi Wydział Informatyki	2022	2026	636 480,00	204 250,00	150 000,00	150 000,00	0,00
1.3.1.111.	Wydatki związane z utrzymaniem infrastruktury projektu "Metropolitalna sieć szerokopasmowego dostępu do internetu" cel: Łódź ekonomicznego i społecznego rozwoju - Rozwój Łódzkiego Obszaru Metropolitalnego 2.0	Urząd Miasta Łodzi Wydział Informatyki	2018	2024	8 050 950,00	16 911,00	0,00	0,00	0,00
1.3.1.112.	Wydatki związane z utrzymaniem nieruchomości przy ul. Traugutta 21/23 cel: Łódź silna i odporna - Miasto sprawnej administracji	Łódzki Ośrodek Geodezji Łódź	2014	2029	8 200 386,00	87 863,00	89 620,00	90 966,00	92 103,00
1.3.1.113.	Wydatki związane z wypłatą odszkodowań cel: Łódź silna i odporna - Miasto sprawnej administracji	Urząd Miasta Łodzi Wydział ds. Zarządzania Projektami	2023	2024	39 767 560,00	14 767 560,00	0,00	0,00	0,00
1.3.1.114.	Wydatki związane z zakupem usługi w modelu SaaS, polegającej na udostępnieniu oprogramowania wspierającego proces Łódzkiego Budżetu Obywatelskiego cel: Łódź zachwycająca - Miasto aktywności obywatelskiej	Urząd Miasta Łodzi Biuro Aktywności Miejskiej	2022	2025	360 000,00	90 000,00	90 000,00	0,00	0,00
1.3.1.115.	Wydatki związane z zakupieniem spersonalizowanych dokumentów komunikacyjnych cel: Łódź silna i odporna - Miasto sprawnej administracji	Urząd Miasta Łodzi Wydział Spraw Obywatelskich i Komunikacji	2022	2025	16 814 233,00	4 292 745,00	4 423 098,00	0,00	0,00
1.3.1.116.	Wydatki związane ze strefą płatnego parkowania cel: Łódź silna i odporna - Bezpieczne miasto	Zarząd Dróg i Transportu	2020	2030	107 718 718,00	12 500 000,00	11 300 000,00	11 780 000,00	12 440 000,00
1.3.1.117.	Wykonanie opracowań geodezyjnych na potrzeby ZDiT cel: Łódź silna i odporna - Bezpieczne miasto	Zarząd Dróg i Transportu	2024	2026	950 000,00	250 000,00	350 000,00	350 000,00	0,00
1.3.1.118.	Wynajem pomieszczeń dla Wydziału Urbanistyki i Architektury cel: Łódź silna i odporna - Miasto sprawnej administracji	Urząd Miasta Łodzi Wydział Techniczno-Gospodarczy	2022	2024	1 557 796,00	651 657,00	0,00	0,00	0,00
1.3.1.119.	Zakup energii elektrycznej na potrzeby oświetlenia przestrzeni publicznej oraz obiektów użyteczności publicznej cel: Łódź odpowiadająca na oczekiwania interesariuszy - Miasto wartości za korzystną cenę	Urząd Miasta Łodzi Biuro Energetyki i Jakości Powietrza	2023	2025	161 000 000,00	80 500 000,00	80 500 000,00	0,00	0,00

**Limity wydatków w poszczególnych latach
(wszystkie lata)**

rok 2028	rok 2029	rok 2030	rok 2031	rok 2032	rok 2033	rok 2034	rok 2035	rok 2036	rok 2037	rok 2038
0,00	0,00	0,00	0,00	0,00	0,00	0,00	0,00	0,00	0,00	0,00
0,00	0,00	0,00	0,00	0,00	0,00	0,00	0,00	0,00	0,00	0,00
582 121 109,00	590 852 926,00	599 715 720,00	608 711 456,00	617 842 128,00	0,00	0,00	0,00	0,00	0,00	0,00
305 195,00	305 195,00	0,00	0,00	0,00	0,00	0,00	0,00	0,00	0,00	0,00
0,00	0,00	0,00	0,00	0,00	0,00	0,00	0,00	0,00	0,00	0,00
1 500 000,00	1 500 000,00	1 500 000,00	1 500 000,00	1 500 000,00	1 500 000,00	0,00	0,00	0,00	0,00	0,00
0,00	0,00	0,00	0,00	0,00	0,00	0,00	0,00	0,00	0,00	0,00
0,00	0,00	0,00	0,00	0,00	0,00	0,00	0,00	0,00	0,00	0,00
0,00	0,00	0,00	0,00	0,00	0,00	0,00	0,00	0,00	0,00	0,00
93 254,00	94 421,00	0,00	0,00	0,00	0,00	0,00	0,00	0,00	0,00	0,00
0,00	0,00	0,00	0,00	0,00	0,00	0,00	0,00	0,00	0,00	0,00
0,00	0,00	0,00	0,00	0,00	0,00	0,00	0,00	0,00	0,00	0,00
0,00	0,00	0,00	0,00	0,00	0,00	0,00	0,00	0,00	0,00	0,00
12 440 000,00	12 440 000,00	3 750 000,00	0,00	0,00	0,00	0,00	0,00	0,00	0,00	0,00
0,00	0,00	0,00	0,00	0,00	0,00	0,00	0,00	0,00	0,00	0,00
0,00	0,00	0,00	0,00	0,00	0,00	0,00	0,00	0,00	0,00	0,00
0,00	0,00	0,00	0,00	0,00	0,00	0,00	0,00	0,00	0,00	0,00

Limity wydatków w poszczególnych latach (wszystkie lata)	
rok 2050	Limity zobowiązań
0,00	108 975,00
0,00	15 000,00
0,00	2 892 467 189,00
0,00	1 646 275,00
0,00	1 285 215,00
0,00	11 723 111,00
0,00	344 583 396,00
0,00	504 250,00
0,00	4 105,00
0,00	460 364,00
0,00	14 767 560,00
0,00	180 000,00
0,00	0,00
0,00	36 008 686,00
0,00	950 000,00
0,00	0,00
0,00	161 000 000,00

Lp.	Nazwa i cel (*)	Jednostka odpowiedzialna lub koordynująca program	Okres realizacji programu		Łączne nakłady finansowe (**)	Limity wydatków w poszczególnych latach (wszystkie lata)			
			od	do		rok 2024	rok 2025	rok 2026	rok 2027
1.3.1.120.	Zakup platformy elektronicznej wspierającej zamówienia publiczne cel: Łódź silna i odporna - Miasto sprawnej administracji	Urząd Miasta Łodzi Wydział Informatyki	2020	2025	1 056 315,00	250 000,00	250 000,00	0,00	0,00
1.3.1.121.	Zakup usług dostępu do systemów informatycznych związanych z realizacją zadań oświatowych cel: Łódź silna i odporna - Miasto jakościowej edukacji	Urząd Miasta Łodzi Wydział Edukacji	2022	2025	1 250 062,00	55 000,00	1 112 150,00	0,00	0,00
1.3.1.122.	Zakup usług dotyczących ekspertyz, analiz i wycen cel: Łódź ekonomicznego i społecznego rozwoju - Łódź turystyczna	Urząd Miasta Łodzi Biuro Nadzoru Właścicielskiego	2023	2025	3 075 000,00	1 800 000,00	1 230 000,00	0,00	0,00
1.3.1.123.	Zakup usług telefonii komórkowej dla Urzędu Miasta Łodzi cel: Łódź silna i odporna - Miasto inteligentnej infrastruktury	Urząd Miasta Łodzi Wydział Informatyki	2016	2026	1 043 474,00	115 833,00	115 833,00	86 875,00	0,00
1.3.1.124.	Zakup, modernizacja i utrzymanie platformy dotyczącej ewidencji, naliczania i windykacji należności - wydatki bieżące cel: Łódź silna i odporna - Miasto sprawnej administracji	Urząd Miasta Łodzi Wydział Informatyki	2013	2025	10 753 599,00	1 764 599,00	2 541 000,00	0,00	0,00
1.3.1.125.	Zakup, wdrożenie i utrzymanie Systemu Zarządzania Zasobami Ludzkimi i Wynagrodzeń cel: Łódź silna i odporna - Miasto sprawnej administracji	Urząd Miasta Łodzi Wydział Informatyki	2016	2026	1 973 315,00	293 066,00	293 062,00	290 133,00	0,00
1.3.1.126.	Zapewnienie dostępności infrastruktury drogowej w ramach powierzenia usług spółce komunalnej - drogi gminne cel: Łódź silna i odporna - Bezpieczne miasto	Zarząd Dróg i Transportu	2023	2038	40 627 584,00	1 874 966,00	2 870 328,00	3 159 442,00	3 107 734,00
1.3.1.127.	Zapewnienie dostępności infrastruktury drogowej w ramach powierzenia usług spółce komunalnej - drogi powiatowe cel: Łódź silna i odporna - Bezpieczne miasto	Zarząd Dróg i Transportu	2023	2038	165 014 782,00	7 615 445,00	11 658 251,00	12 832 529,00	12 622 508,00
1.3.1.128.	Zapewnienie dostępności infrastruktury drogowej w ramach powierzenia usług spółce komunalnej - drogi wewnętrzne cel: Łódź silna i odporna - Bezpieczne miasto	Zarząd Dróg i Transportu	2023	2038	72 628 765,00	3 351 823,00	5 131 204,00	5 648 044,00	5 555 606,00
1.3.1.129.	Zielony Park na Nowym Złotnie cel: Łódź zachwycająca - Miasto Ogród	Urząd Miasta Łodzi Wydział Kształtowania Środowiska	2023	2024	118 000,00	118 000,00	0,00	0,00	0,00
1.3.2.	- wydatki majątkowe				4 052 741 403,00	538 112 138,00	418 556 539,00	408 590 889,00	303 533 538,00
1.3.2.1.	Aktualizacja dokumentacji i przebudowa ul. Nad Dobrzyńką cel: Łódź ekonomicznego i społecznego rozwoju - Przedsiębiorcza Łódź	Zarząd Inwestycji Miejskich	2021	2024	14 015 469,00	5 286 252,00	0,00	0,00	0,00
1.3.2.2.	Budowa drogi publicznej na odcinku od wysokości posesji przy ul. Wierzbowej 22 do rejonu działki nr 221/3 w systemie zaprojektuj i wybuduj cel: Łódź zachwycająca - Miasto Ogród	Zarząd Inwestycji Miejskich	2022	2025	3 300 000,00	200 000,00	3 100 000,00	0,00	0,00
1.3.2.3.	Budowa dróg na terenie Olechowa i Wiskitna cel: Łódź ekonomicznego i społecznego rozwoju - Przedsiębiorcza Łódź	Zarząd Inwestycji Miejskich	2021	2026	22 500 000,00	900 000,00	5 000 000,00	16 431 993,00	0,00
1.3.2.4.	Budowa dróg w kwartale Tomaszowska - Jędrzejowska - Przyjacielska - Małego Rycerza - etap przygotowawczy cel: Łódź ekonomicznego i społecznego rozwoju - Przedsiębiorcza Łódź	Zarząd Inwestycji Miejskich	2017	2024	10 865 724,00	500 000,00	0,00	0,00	0,00
1.3.2.5.	Budowa ekranów dźwiękochłonnych w ciągu ulic Zgierskiej oraz al. Bartoszewskiego cel: Łódź silna i odporna - Bezpieczne miasto	Zarząd Inwestycji Miejskich	2022	2024	12 887 000,00	7 000 000,00	0,00	0,00	0,00
1.3.2.6.	Budowa instalacji artystycznej oraz adaptacja części oficyny północnej przy ul. Piotrkowskiej 110 cel: Łódź silna i odporna - Łódź efektywnie kształtująca przestrzeń	Zarząd Inwestycji Miejskich	2023	2025	4 500 000,00	2 000 000,00	2 000 000,00	0,00	0,00

**Limity wydatków w poszczególnych latach
(wszystkie lata)**

rok 2028	rok 2029	rok 2030	rok 2031	rok 2032	rok 2033	rok 2034	rok 2035	rok 2036	rok 2037	rok 2038
0,00	0,00	0,00	0,00	0,00	0,00	0,00	0,00	0,00	0,00	0,00
0,00	0,00	0,00	0,00	0,00	0,00	0,00	0,00	0,00	0,00	0,00
0,00	0,00	0,00	0,00	0,00	0,00	0,00	0,00	0,00	0,00	0,00
0,00	0,00	0,00	0,00	0,00	0,00	0,00	0,00	0,00	0,00	0,00
0,00	0,00	0,00	0,00	0,00	0,00	0,00	0,00	0,00	0,00	0,00
0,00	0,00	0,00	0,00	0,00	0,00	0,00	0,00	0,00	0,00	0,00
0,00	0,00	0,00	0,00	0,00	0,00	0,00	0,00	0,00	0,00	0,00
3 253 058,00	3 932 318,00	6 278 971,00	2 258 840,00	2 189 864,00	2 120 888,00	2 051 912,00	1 982 936,00	1 913 960,00	1 844 984,00	1 436 413,00
13 212 764,00	15 971 677,00	25 502 943,00	9 174 603,00	8 894 447,00	8 614 292,00	8 334 136,00	8 053 980,00	7 773 824,00	7 493 669,00	5 834 196,00
5 815 398,00	7 029 692,00	11 224 736,00	4 038 063,00	3 914 757,00	3 791 450,00	3 668 144,00	3 544 838,00	3 421 532,00	3 298 225,00	2 567 833,00
0,00	0,00	0,00	0,00	0,00	0,00	0,00	0,00	0,00	0,00	0,00
110 044 090,00	94 413 935,00	79 992 425,00	64 480 040,00	53 916 350,00	48 481 267,00	0,00	0,00	0,00	0,00	0,00
0,00	0,00	0,00	0,00	0,00	0,00	0,00	0,00	0,00	0,00	0,00
0,00	0,00	0,00	0,00	0,00	0,00	0,00	0,00	0,00	0,00	0,00
0,00	0,00	0,00	0,00	0,00	0,00	0,00	0,00	0,00	0,00	0,00
0,00	0,00	0,00	0,00	0,00	0,00	0,00	0,00	0,00	0,00	0,00
0,00	0,00	0,00	0,00	0,00	0,00	0,00	0,00	0,00	0,00	0,00
0,00	0,00	0,00	0,00	0,00	0,00	0,00	0,00	0,00	0,00	0,00
0,00	0,00	0,00	0,00	0,00	0,00	0,00	0,00	0,00	0,00	0,00
0,00	0,00	0,00	0,00	0,00	0,00	0,00	0,00	0,00	0,00	0,00

Limity wydatków w poszczególnych latach (wszystkie lata)	
rok 2050	Limity zobowiązań
0,00	500 000,00
0,00	1 167 150,00
0,00	0,00
0,00	318 541,00
0,00	4 305 599,00
0,00	0,00
0,00	2 860 532,00
0,00	11 618 466,00
0,00	5 113 690,00
0,00	118 000,00
0,00	1 282 882 458,00
0,00	5 286 252,00
0,00	5 172,00
0,00	21 501 235,00
0,00	500 000,00
0,00	7 000 000,00
0,00	4 000 000,00

Lp.	Nazwa i cel (*)	Jednostka odpowiedzialna lub koordynująca program	Okres realizacji programu		Łączne nakłady finansowe (**)	Limity wydatków w poszczególnych latach (wszystkie lata)			
			od	do		rok 2024	rok 2025	rok 2026	rok 2027
1.3.2.7.	Budowa instalacji energetycznej i stacji zasilania obiektów sportowych MOSiR cel: Łódź silna i odporna - Miasto inteligentnej infrastruktury	Urząd Miasta Łodzi Wydział Sportu	2020	2024	3 813 000,00	1 072 505,00	0,00	0,00	0,00
1.3.2.8.	Budowa nowego boiska wielofunkcyjnego o wymiarach 20 x 40 metrów kwadratowych wraz z zadaszeniem o stałej konstrukcji przy II Liceum Ogólnokształcącym w Łodzi (*) cel: Łódź silna i odporna - Miasto jakościowej edukacji	Urząd Miasta Łodzi Wydział Edukacji	2023	2024	3 671 429,00	3 671 429,00	0,00	0,00	0,00
1.3.2.9.	Budowa nowego boiska wielofunkcyjnego o wymiarach 20 x 40 metrów kwadratowych wraz z zadaszeniem o stałej konstrukcji przy Szkole Podstawowej nr 38 w Łodzi (*) cel: Łódź silna i odporna - Miasto jakościowej edukacji	Urząd Miasta Łodzi Wydział Edukacji	2023	2024	3 470 000,00	3 470 000,00	0,00	0,00	0,00
1.3.2.10.	Budowa nowego boiska wielofunkcyjnego o wymiarach 20 x 40 metrów kwadratowych wraz z zadaszeniem o stałej konstrukcji przy Technikum nr 3 w Łodzi (*) cel: Łódź silna i odporna - Miasto jakościowej edukacji	Urząd Miasta Łodzi Wydział Edukacji	2023	2024	3 470 000,00	3 470 000,00	0,00	0,00	0,00
1.3.2.11.	Budowa nowego boiska wielofunkcyjnego o wymiarach 20 x 40 metrów kwadratowych wraz z zadaszeniem o stałej konstrukcji przy Zespole Szkolno - Przedszkolnym nr 3 w Łodzi (*) cel: Łódź silna i odporna - Miasto jakościowej edukacji	Urząd Miasta Łodzi Wydział Edukacji	2023	2024	3 671 429,00	3 671 429,00	0,00	0,00	0,00
1.3.2.12.	Budowa nowego boiska wielofunkcyjnego o wymiarach 28 x 15 metrów kwadratowych wraz z zadaszeniem o stałej konstrukcji przy Integracyjnej Szkole Podstawowej nr 67 w Łodzi (*) cel: Łódź silna i odporna - Miasto jakościowej edukacji	Urząd Miasta Łodzi Wydział Edukacji	2023	2024	3 071 429,00	3 071 429,00	0,00	0,00	0,00
1.3.2.13.	Budowa nowego boiska wielofunkcyjnego o wymiarach 28 x 15 metrów kwadratowych wraz z zadaszeniem o stałej konstrukcji przy Specjalnym Ośrodku Szkolno - Wychowawczym nr 3 w Łodzi (*) cel: Łódź silna i odporna - Miasto jakościowej edukacji	Urząd Miasta Łodzi Wydział Edukacji	2023	2024	3 000 000,00	3 000 000,00	0,00	0,00	0,00
1.3.2.14.	Budowa nowego budynku szkoły wraz z salą gimnastyczną oraz rozbudowa i modernizacja istniejącego budynku Szkoły Podstawowej nr 130 w Łodzi przy ul. Gościniec 1 (*) cel: Łódź silna i odporna - Miasto jakościowej edukacji	Zarząd Inwestycji Miejskich	2024	2026	35 500 000,00	5 000 000,00	15 000 000,00	15 500 000,00	0,00
1.3.2.15.	Budowa pawilonu handlowego wraz z niezbędną infrastrukturą techniczną i zagospodarowaniem terenu przy ul. Górniczej w Łodzi cel: Łódź silna i odporna - Łódź efektywnie kształtująca przestrzeń	Zarząd Inwestycji Miejskich	2024	2025	2 000 000,00	500 000,00	1 500 000,00	0,00	0,00
1.3.2.16.	Budowa peronów przystankowych na terenie miasta cel: Łódź silna i odporna - Bezpieczne miasto	Zarząd Inwestycji Miejskich	2021	2024	700 000,00	700 000,00	0,00	0,00	0,00
1.3.2.17.	Budowa Punktu Selektywnej Zbiórki Odpadów Komunalnych w Łodzi, przy ul. Wersalskiej (*) cel: Łódź zachwycająca - Miasto zeroemisyjne i czyste	Urząd Miasta Łodzi Wydział Gospodarki Komunalnej	2022	2025	2 800 000,00	2 600 000,00	200 000,00	0,00	0,00
1.3.2.18.	Budowa Schroniska dla Bezdomnych Mężczyzn cel: Łódź silna i odporna - Bezpieczne miasto	Miejski Ośrodek Pomocy Społecznej w Łodzi	2023	2024	1 160 000,00	1 160 000,00	0,00	0,00	0,00
1.3.2.19.	Budowa układu dróg rowerowych na terenie Miasta (*) cel: Łódź silna i odporna - Bezpieczne miasto	Zarząd Inwestycji Miejskich	2008	2025	100 637 820,00	4 000 000,00	4 450 000,00	0,00	0,00
1.3.2.20.	Budowa zespołów szkolno - przedszkolnych na terenie miasta Łodzi cel: Łódź silna i odporna - Miasto jakościowej edukacji	Zarząd Inwestycji Miejskich	2022	2025	62 600 000,00	31 517 938,00	30 000 000,00	0,00	0,00

Limity wydatków w poszczególnych latach (wszystkie lata)	
rok 2050	Limity zobowiązań
0,00	1 072 505,00
0,00	3 671 429,00
0,00	3 470 000,00
0,00	3 470 000,00
0,00	3 671 429,00
0,00	3 071 429,00
0,00	3 000 000,00
0,00	35 500 000,00
0,00	2 000 000,00
0,00	700 000,00
0,00	2 800 000,00
0,00	1 160 000,00
0,00	8 450 000,00
0,00	61 517 938,00

Lp.	Nazwa i cel (*)	Jednostka odpowiedzialna lub koordynująca program	Okres realizacji programu		Łączne nakłady finansowe (**)	Limity wydatków w poszczególnych latach (wszystkie lata)			
			od	do		rok 2024	rok 2025	rok 2026	rok 2027
1.3.2.21.	Budowa/rozbudowa dróg dojazdowych do drogi ekspresowej S-14 i poprawa komunikacji na osiedlach Złotno/Teofilów (*) cel: Łódź silna i odporna - Bezpieczne miasto	Zarząd Inwestycji Miejskich	2023	2027	110 000 000,00	1 095 450,00	15 000 000,00	50 000 000,00	43 800 000,00
1.3.2.22.	Dokumentacja projektowa na budowę dróg 3KDL, 1KDD oraz SKDL na terenie Chocianowic cel: Łódź ekonomicznego i społecznego rozwoju - Przedsiębiorcza Łódź	Zarząd Inwestycji Miejskich	2021	2024	500 001,00	453 691,00	0,00	0,00	0,00
1.3.2.23.	Dostawa słupków z pamięcią kształtu cel: Łódź silna i odporna - Bezpieczne miasto	Zarząd Dróg i Transportu	2023	2025	1 350 000,00	675 000,00	675 000,00	0,00	0,00
1.3.2.24.	Dostosowanie budynków dla potrzeb tworzenia nowych miejsc w zółbkach - Program Maluch+ 2022-2029 (*) cel: Łódź silna i odporna - Miasto wychodzące naprzeciw zmianom demograficznym	Urząd Miasta Łodzi Wydział Zdrowia i Spraw Społecznych	2023	2026	11 180 002,00	400 000,00	9 436 258,00	1 343 744,00	0,00
1.3.2.25.	Dostosowanie miejsc magazynowania odpadów do wymogów ustawowych cel: Przestrzeń i środowisko - Zielona, uporządkowana Łódź	Zarząd Gospodarowania Odpadami	2023	2026	16 392 000,00	500 000,00	5 000 000,00	10 392 000,00	0,00
1.3.2.26.	Geodezyjna Ewidencja Sieci Uzbrojenia Terenu - Etap II cel: Łódź silna i odporna - Miasto inteligentnej infrastruktury	Łódzki Ośrodek Geodezji Łódź	2022	2026	400 000,00	100 000,00	100 000,00	100 000,00	0,00
1.3.2.27.	Info kiosk (*) cel: Łódź silna i odporna - Miasto wychodzące naprzeciw zmianom demograficznym	Urząd Miasta Łodzi Wydział Zdrowia i Spraw Społecznych	2023	2024	270 000,00	270 000,00	0,00	0,00	0,00
1.3.2.28.	Informatyzacja obsługi wykonawców prac geodezyjnych na podstawie ustawy Prawo geodezyjne i kartograficzne cel: Łódź silna i odporna - Miasto inteligentnej infrastruktury	Łódzki Ośrodek Geodezji Łódź	2021	2026	800 000,00	100 000,00	100 000,00	100 000,00	0,00
1.3.2.29.	Inne działania rewitalizacyjne i wydatki związane z projektami współfinansowanymi ze środków zewnętrznych cel: Łódź ekonomicznego i społecznego rozwoju - Rewitalizacja 2.0	Urząd Miasta Łodzi Biuro Rewitalizacji i Mieszkalnictwa	2020	2024	145 000,00	145 000,00	0,00	0,00	0,00
1.3.2.30.	Inwestycje związane z zaopatrzeniem w wodę i odprowadzaniem ścieków dla miasta Łodzi (*) cel: Łódź silna i odporna - Miasto odporne na zmiany klimatu	Urząd Miasta Łodzi Wydział Gospodarki Komunalnej	2013	2028	53 606 901,00	3 428 550,00	13 671 450,00	9 300 000,00	11 300 000,00
1.3.2.31.	Koci Szlak - etap II (*) cel: Łódź silna i odporna - Bezpieczne miasto	Zarząd Inwestycji Miejskich	2023	2025	8 450 000,00	4 000 000,00	4 450 000,00	0,00	0,00
1.3.2.32.	Kompleksowe prace konserwatorskie, restauratorskie i budowlane fragmentu ogrodzenia cmentarza żydowskiego w Łodzi (*) cel: Łódź ekonomicznego i społecznego rozwoju - Rewitalizacja 2.0	Urząd Miasta Łodzi Biuro Architekta Miasta	2023	2024	3 317 166,00	3 317 166,00	0,00	0,00	0,00
1.3.2.33.	Kompleksowy program integracji sieci niskoemisyjnego transportu publicznego w metropolii łódzkiej wraz z zakupem taboru do obsługi trasy W-Z oraz innych linii komunikacyjnych i modernizacją zajezdni tramwajowych w Łodzi - wartość kosztorysowa zadań inwestycyjnych do fazowania cel: Łódź silna i odporna - Miasto odporne na zmiany klimatu	Zarząd Inwestycji Miejskich	2022	2027	327 500 000,00	40 000 000,00	55 000 000,00	117 000 000,00	115 500 000,00
1.3.2.34.	Koty na kocim szlaku, Księży Młyn cel: Łódź zachwycająca - Miasto aktywności obywatelskiej	Urząd Miasta Łodzi Wydział Gospodarki Komunalnej	2022	2024	85 433,00	85 433,00	0,00	0,00	0,00
1.3.2.35.	Likwidacja bariery architektonicznej dla osób ze szczególnymi potrzebami w Centrum Administracyjnym Pieczy Zastępczej cel: Łódź silna i odporna - Bezpieczne miasto	Centrum Administracyjne Pieczy Zastępczej	2023	2024	153 767,00	153 767,00	0,00	0,00	0,00

**Limity wydatków w poszczególnych latach
(wszystkie lata)**

rok 2028	rok 2029	rok 2030	rok 2031	rok 2032	rok 2033	rok 2034	rok 2035	rok 2036	rok 2037	rok 2038
0,00	0,00	0,00	0,00	0,00	0,00	0,00	0,00	0,00	0,00	0,00
0,00	0,00	0,00	0,00	0,00	0,00	0,00	0,00	0,00	0,00	0,00
0,00	0,00	0,00	0,00	0,00	0,00	0,00	0,00	0,00	0,00	0,00
0,00	0,00	0,00	0,00	0,00	0,00	0,00	0,00	0,00	0,00	0,00
0,00	0,00	0,00	0,00	0,00	0,00	0,00	0,00	0,00	0,00	0,00
0,00	0,00	0,00	0,00	0,00	0,00	0,00	0,00	0,00	0,00	0,00
0,00	0,00	0,00	0,00	0,00	0,00	0,00	0,00	0,00	0,00	0,00
0,00	0,00	0,00	0,00	0,00	0,00	0,00	0,00	0,00	0,00	0,00
0,00	0,00	0,00	0,00	0,00	0,00	0,00	0,00	0,00	0,00	0,00
0,00	0,00	0,00	0,00	0,00	0,00	0,00	0,00	0,00	0,00	0,00
9 600 000,00	0,00	0,00	0,00	0,00	0,00	0,00	0,00	0,00	0,00	0,00
0,00	0,00	0,00	0,00	0,00	0,00	0,00	0,00	0,00	0,00	0,00
0,00	0,00	0,00	0,00	0,00	0,00	0,00	0,00	0,00	0,00	0,00
0,00	0,00	0,00	0,00	0,00	0,00	0,00	0,00	0,00	0,00	0,00
0,00	0,00	0,00	0,00	0,00	0,00	0,00	0,00	0,00	0,00	0,00
0,00	0,00	0,00	0,00	0,00	0,00	0,00	0,00	0,00	0,00	0,00
0,00	0,00	0,00	0,00	0,00	0,00	0,00	0,00	0,00	0,00	0,00

Limity wydatków w poszczególnych latach (wszystkie lata)	
rok 2050	Limity zobowiązań
0,00	109 895 450,00
0,00	453 691,00
0,00	1 350 000,00
0,00	11 180 002,00
0,00	15 892 000,00
0,00	300 000,00
0,00	54 000,00
0,00	300 000,00
0,00	145 000,00
0,00	47 300 000,00
0,00	8 450 000,00
0,00	3 317 166,00
0,00	327 500 000,00
0,00	0,00
0,00	153 767,00

Lp.	Nazwa i cel (*)	Jednostka odpowiedzialna lub koordynująca program	Okres realizacji programu		Łączne nakłady finansowe (**)	Limity wydatków w poszczególnych latach (wszystkie lata)			
			od	do		rok 2024	rok 2025	rok 2026	rok 2027
1.3.2.36.	Malowanie ścian wewnątrz kościoła parafialnego pw. św. Antoniego w Łodzi (XVIII w.) (*) cel: Łódź ekonomicznego i społecznego rozwoju - Rewitalizacja 2.0	Urząd Miasta Łodzi Biuro Architekta Miasta	2023	2024	310 000,00	310 000,00	0,00	0,00	0,00
1.3.2.37.	Modernizacja budynków z dofinansowaniem ze źródeł zewnętrznych cel: Łódź ekonomicznego i społecznego rozwoju - Rewitalizacja 2.0	Zarząd Inwestycji Miejskich	2024	2025	14 651 875,00	4 835 119,00	9 816 756,00	0,00	0,00
1.3.2.38.	Modernizacja budynku IV Liceum Ogólnokształcącego w Łodzi przy ul. Pomorskiej 16 (*) cel: Łódź silna i odporna - Miasto jakościowej edukacji	Zarząd Inwestycji Miejskich	2024	2025	3 571 429,00	500 000,00	3 071 429,00	0,00	0,00
1.3.2.39.	Modernizacja budynku Przedszkola Miejskiego nr 233 w Łodzi cel: Łódź silna i odporna - Miasto jakościowej edukacji	Urząd Miasta Łodzi Wydział Edukacji	2023	2024	462 272,00	386 530,00	0,00	0,00	0,00
1.3.2.40.	Modernizacja dróg gruntowych na obszarach peryferyjnych Miasta Łodzi - Andrzejów (*) cel: Łódź silna i odporna - Bezpieczne miasto	Zarząd Inwestycji Miejskich	2023	2024	2 500 000,00	2 500 000,00	0,00	0,00	0,00
1.3.2.41.	Modernizacja dróg na terenie miasta cel: Łódź silna i odporna - Bezpieczne miasto	Zarząd Dróg i Transportu	2023	2024	46 837 340,00	45 000 000,00	0,00	0,00	0,00
1.3.2.42.	Modernizacja i budowa linii tramwajowej w ciągu ul. Rzgowskiej cel: Łódź silna i odporna - Bezpieczne miasto	Zarząd Inwestycji Miejskich	2022	2024	3 600 000,00	2 289 180,00	0,00	0,00	0,00
1.3.2.43.	Modernizacja i przebudowa odwodnienia dróg i chodników wewnętrznych cel: Łódź silna i odporna - Bezpieczne miasto	Zarząd Inwestycji Miejskich	2022	2024	1 500 000,00	500 000,00	0,00	0,00	0,00
1.3.2.44.	Modernizacja i przebudowa odwodnienia, dróg i chodników gminnych cel: Łódź silna i odporna - Bezpieczne miasto	Zarząd Inwestycji Miejskich	2021	2024	1 368 272,00	500 000,00	0,00	0,00	0,00
1.3.2.45.	Modernizacja i przebudowa odwodnienia, dróg i chodników powiatowych cel: Łódź silna i odporna - Bezpieczne miasto	Zarząd Inwestycji Miejskich	2021	2024	1 511 688,00	500 000,00	0,00	0,00	0,00
1.3.2.46.	Modernizacja obiektu sportowego przy ul. Rudzkiej 37 - Etap II: Nadbudowa i przebudowa budynku hotelowo - administracyjnego Rudzkiego Klubu Sportowego cel: Łódź odpowiadająca na oczekiwania interesariuszy - Miasto wartościowego wypoczynku	Zarząd Inwestycji Miejskich	2022	2024	560 000,00	101 788,00	0,00	0,00	0,00
1.3.2.47.	Modernizacja oświetlenia ulicznego w Mieście Łodzi cel: Łódź silna i odporna - Bezpieczne miasto	Zarząd Dróg i Transportu	2023	2024	4 109 430,00	4 109 430,00	0,00	0,00	0,00
1.3.2.48.	Modernizacja treningowych obiektów sportowych: budowa 1 boiska piłkarskiego i modernizacja 2 treningowych boisk sportowych dla Widzewa Łódź (*) cel: Łódź odpowiadająca na oczekiwania interesariuszy - Miasto wartościowego wypoczynku	Urząd Miasta Łodzi Wydział Sportu	2023	2025	10 885 800,00	8 545 160,00	782 940,00	0,00	0,00
1.3.2.49.	Modernizacja uszkodzonego poszycia dachowego chałupy w Skansenie Roślinnym cel: Łódź odpowiadająca na oczekiwania interesariuszy - Miasto wartościowego wypoczynku	Zarząd Zieleni Miejskiej	2023	2024	162 000,00	162 000,00	0,00	0,00	0,00
1.3.2.50.	Modernizacja węzła ciepłego w budynku Planetarium - Centrum Zajęć Pozaszkolnych nr 1 cel: Łódź silna i odporna - Miasto jakościowej edukacji	Urząd Miasta Łodzi Wydział Edukacji	2022	2024	120 000,00	120 000,00	0,00	0,00	0,00

**Limity wydatków w poszczególnych latach
(wszystkie lata)**

rok 2028	rok 2029	rok 2030	rok 2031	rok 2032	rok 2033	rok 2034	rok 2035	rok 2036	rok 2037	rok 2038
0,00	0,00	0,00	0,00	0,00	0,00	0,00	0,00	0,00	0,00	0,00
0,00	0,00	0,00	0,00	0,00	0,00	0,00	0,00	0,00	0,00	0,00
0,00	0,00	0,00	0,00	0,00	0,00	0,00	0,00	0,00	0,00	0,00
0,00	0,00	0,00	0,00	0,00	0,00	0,00	0,00	0,00	0,00	0,00
0,00	0,00	0,00	0,00	0,00	0,00	0,00	0,00	0,00	0,00	0,00
0,00	0,00	0,00	0,00	0,00	0,00	0,00	0,00	0,00	0,00	0,00
0,00	0,00	0,00	0,00	0,00	0,00	0,00	0,00	0,00	0,00	0,00
0,00	0,00	0,00	0,00	0,00	0,00	0,00	0,00	0,00	0,00	0,00
0,00	0,00	0,00	0,00	0,00	0,00	0,00	0,00	0,00	0,00	0,00
0,00	0,00	0,00	0,00	0,00	0,00	0,00	0,00	0,00	0,00	0,00
0,00	0,00	0,00	0,00	0,00	0,00	0,00	0,00	0,00	0,00	0,00
0,00	0,00	0,00	0,00	0,00	0,00	0,00	0,00	0,00	0,00	0,00
0,00	0,00	0,00	0,00	0,00	0,00	0,00	0,00	0,00	0,00	0,00
0,00	0,00	0,00	0,00	0,00	0,00	0,00	0,00	0,00	0,00	0,00
0,00	0,00	0,00	0,00	0,00	0,00	0,00	0,00	0,00	0,00	0,00
0,00	0,00	0,00	0,00	0,00	0,00	0,00	0,00	0,00	0,00	0,00
0,00	0,00	0,00	0,00	0,00	0,00	0,00	0,00	0,00	0,00	0,00
0,00	0,00	0,00	0,00	0,00	0,00	0,00	0,00	0,00	0,00	0,00
0,00	0,00	0,00	0,00	0,00	0,00	0,00	0,00	0,00	0,00	0,00
0,00	0,00	0,00	0,00	0,00	0,00	0,00	0,00	0,00	0,00	0,00
0,00	0,00	0,00	0,00	0,00	0,00	0,00	0,00	0,00	0,00	0,00

Limity wydatków w poszczególnych latach (wszystkie lata)	
rok 2050	Limity zobowiązań
0,00	310 000,00
0,00	14 651 875,00
0,00	3 571 429,00
0,00	386 530,00
0,00	2 500 000,00
0,00	45 000 000,00
0,00	2 289 180,00
0,00	500 000,00
0,00	500 000,00
0,00	500 000,00
0,00	101 788,00
0,00	4 109 430,00
0,00	9 328 100,00
0,00	162 000,00
0,00	120 000,00

Lp.	Nazwa i cel (*)	Jednostka odpowiedzialna lub koordynująca program	Okres realizacji programu		Łączne nakłady finansowe (**)	Limity wydatków w poszczególnych latach (wszystkie lata)			
			od	do		rok 2024	rok 2025	rok 2026	rok 2027
1.3.2.51.	Nabycie praw autorskich w ramach koprodukcji filmów i produkcji audiowizualnych cel: Łódź odpowiadająca na oczekiwania interesariuszy - Łódź liderem sektora audiowizualnego	Urząd Miasta Łodzi Wydział Kultury	2016	2024	12 313 992,00	1 500 000,00	0,00	0,00	0,00
1.3.2.52.	Nadzór autorski nad inwestycjami realizowanymi przez ZIM cel: Łódź silna i odporna - Bezpieczne miasto	Zarząd Inwestycji Miejskich	2022	2024	860 024,00	300 000,00	0,00	0,00	0,00
1.3.2.53.	Nadzór inwestorski nad inwestycjami realizowanymi przez ZIM cel: Łódź silna i odporna - Bezpieczne miasto	Zarząd Inwestycji Miejskich	2021	2025	1 800 000,00	500 000,00	104 305,00	0,00	0,00
1.3.2.54.	Odbieranie i zagospodarowanie odpadów komunalnych - wydatki majątkowe cel: Łódź zachwycająca - Miasto zeroemisyjne i czyste	Urząd Miasta Łodzi Wydział Gospodarki Komunalnej	2013	2024	3 665 694,00	633 470,00	0,00	0,00	0,00
1.3.2.55.	Odszkodowanie z tytułu zwrotu nakładów na zadanie "Budownictwo komunalne os.Olechów Południe" cel: Łódź silna i odporna - Miasto sprawnej administracji	Urząd Miasta Łodzi Wydział ds. Zarządzania Projektami	2023	2024	5 232 441,00	5 232 441,00	0,00	0,00	0,00
1.3.2.56.	Odtworzenie - budowa boiska Cyganka, siłowni i płotu akustycznego cel: Łódź silna i odporna - Miasto odporne na zmiany klimatu	Zarząd Zieleni Miejskiej	2023	2024	1 060 000,00	913 202,00	0,00	0,00	0,00
1.3.2.57.	Odtworzenie Rodzinnego Ogrodu Działkowego im. Stefana Rogowicza w nowej lokalizacji przy ul. Kasprzowicza (*) cel: Łódź zachwycająca - Miasto Ogród	Zarząd Inwestycji Miejskich	2021	2024	2 533 000,00	2 117 732,00	0,00	0,00	0,00
1.3.2.58.	Opracowanie dokumentacji projektowej dla dróg i chodników gminnych cel: Łódź silna i odporna - Bezpieczne miasto	Zarząd Inwestycji Miejskich	2021	2025	4 194 789,00	600 000,00	1 600 000,00	0,00	0,00
1.3.2.59.	Opracowanie dokumentacji projektowej dla dróg i chodników powiatowych cel: Łódź silna i odporna - Bezpieczne miasto	Zarząd Inwestycji Miejskich	2021	2025	7 900 099,00	1 169 120,00	4 700 000,00	0,00	0,00
1.3.2.60.	Opracowanie dokumentacji projektowej na rozbudowę ul. Maratońskiej na odc. od ul. Popieluszki w kierunku S14 wraz z rozbudową/budową przyległego układu drogowego (*) cel: Łódź silna i odporna - Bezpieczne miasto	Zarząd Inwestycji Miejskich	2024	2026	3 000 000,00	0,00	500 000,00	2 500 000,00	0,00
1.3.2.61.	Opracowanie koncepcji tramwajowych na terenie miasta Łodzi cel: Łódź silna i odporna - Bezpieczne miasto	Zarząd Inwestycji Miejskich	2023	2024	7 700 000,00	6 431 130,00	0,00	0,00	0,00
1.3.2.62.	Plac Zabaw na Nowym Złotnie cel: Łódź zachwycająca - Miasto Ogród	Urząd Miasta Łodzi Wydział Kształtowania Środowiska	2023	2024	213 000,00	213 000,00	0,00	0,00	0,00
1.3.2.63.	Podwyższenie kapitału w Spółce Miejskie Przedsiębiorstwo Komunikacyjne - Łódź Spółka z o.o. z siedzibą w Łodzi wynikające z realizacji programu "Łódzki Tramwaj Regionalny" zgodnie z Uchwałą Rady Miejskiej w Łodzi Nr LXXII/1382/06 cel: Łódź ekonomicznego i społecznego rozwoju - Rozwój Łódzkiego Obszaru Metropolitalnego 2.0	Urząd Miasta Łodzi Biuro Nadzoru Właścicielskiego	2006	2030	107 760 120,00	3 720 070,00	3 568 340,00	3 416 620,00	3 264 890,00
1.3.2.64.	Poprawa bazy technicznej Miejskiego Centrum Medycznego im. dr. Karola Jonschera w Łodzi cel: Łódź silna i odporna - Bezpieczne miasto	Urząd Miasta Łodzi Wydział Zdrowia i Spraw Społecznych	2020	2024	9 100 000,00	3 900 000,00	0,00	0,00	0,00
1.3.2.65.	Poprawa standardu lokali w budynkach gminnych z dofinansowaniem ze źródeł zewnętrznych cel: Łódź silna i odporna - Łódź efektywnie kształtująca przestrzeń	Zarząd Lokali Miejskich	2023	2024	9 577 985,00	9 577 985,00	0,00	0,00	0,00
1.3.2.66.	Prace konserwatorskie i restauratorskie we wnętrzu kaplicy Karola Scheiblera w Łodzi ul. Ogrodowa 43 cel: Łódź ekonomicznego i społecznego rozwoju - Rewitalizacja 2.0	Urząd Miasta Łodzi Biuro Architekta Miasta	2023	2024	3 500 000,00	3 500 000,00	0,00	0,00	0,00

Limity wydatków w poszczególnych latach (wszystkie lata)	
rok 2050	Limity zobowiązań
0,00	1 500 000,00
0,00	200 087,00
0,00	0,00
0,00	633 470,00
0,00	5 232 441,00
0,00	913 202,00
0,00	2 117 732,00
0,00	2 177 368,00
0,00	5 200 000,00
0,00	3 000 000,00
0,00	2 620 959,00
0,00	213 000,00
0,00	0,00
0,00	3 900 000,00
0,00	9 577 985,00
0,00	3 500 000,00

Lp.	Nazwa i cel (*)	Jednostka odpowiedzialna lub koordynująca program	Okres realizacji programu		Łączne nakłady finansowe (**)	Limity wydatków w poszczególnych latach (wszystkie lata)			
			od	do		rok 2024	rok 2025	rok 2026	rok 2027
1.3.2.67.	Przebudowa boisk poprzez budowę boiska piłkarskiego przy ul. Karpackiej w Łodzi (*) cel: Łódź odpowiadająca na oczekiwania interesariuszy - Miasto wartościowego wypoczynku	Urząd Miasta Łodzi Wydział Sportu	2021	2024	8 183 638,00	5 022 400,00	0,00	0,00	0,00
1.3.2.68.	Przebudowa budynku administracyjno - socjalnego na zajezdni Chocianowice cel: Łódź silna i odporna - Miasto odporne na zmiany klimatu	Zarząd Inwestycji Miejskich	2023	2024	20 531 000,00	18 531 000,00	0,00	0,00	0,00
1.3.2.69.	Przebudowa drogi wewnętrznej wraz z chodnikiem ul. Ciołkowskiego 7 cel: Łódź silna i odporna - Bezpieczne miasto	Urząd Miasta Łodzi Wydział Gospodarki Komunalnej	2021	2024	362 000,00	344 780,00	0,00	0,00	0,00
1.3.2.70.	Przebudowa dróg na osiedlu Sikawa (*) cel: Łódź zachwycająca - Miasto Ogród	Zarząd Inwestycji Miejskich	2015	2025	61 504 576,00	6 208 000,00	6 000 000,00	0,00	0,00
1.3.2.71.	Przebudowa ul. Franciszkańskiej od ul. Wojska Polskiego do ul. Północnej wraz z przebudową pętli tramwajowej przy ul. Północnej (*) cel: Łódź silna i odporna - Miasto odporne na zmiany klimatu	Zarząd Inwestycji Miejskich	2022	2027	44 000 000,00	0,00	1 000 000,00	15 000 000,00	28 000 000,00
1.3.2.72.	Przebudowa ul. Krakowskiej na odc. od ul. Minerskiej do ul. Barskiej cel: Łódź silna i odporna - Bezpieczne miasto	Zarząd Inwestycji Miejskich	2024	2025	20 000 000,00	2 000 000,00	18 000 000,00	0,00	0,00
1.3.2.73.	Racjonalizacja zużycia energii w budynkach użyteczności publicznej cel: Łódź zachwycająca - Miasto zeroemisyjne i czyste	Urząd Miasta Łodzi Biuro Energetyki i Jakości Powietrza	2023	2024	7 966 159,00	7 966 159,00	0,00	0,00	0,00
1.3.2.74.	Realizacja programów i projektów mieszkaniowych (*) cel: Łódź ekonomicznego i społecznego rozwoju - Rewitalizacja 2.0	Urząd Miasta Łodzi Biuro Rewitalizacji i Mieszkalnictwa	2022	2026	23 485 125,00	6 535 125,00	12 700 000,00	4 000 000,00	0,00
1.3.2.75.	Realizacja programu Ciepłe Mieszkanie (*) cel: Łódź zachwycająca - Miasto zeroemisyjne i czyste	Urząd Miasta Łodzi Biuro Energetyki i Jakości Powietrza	2023	2026	8 430 000,00	4 215 000,00	3 161 250,00	1 053 750,00	0,00
1.3.2.76.	Remont konserwatorski wież kościoła Najświętszego Imienia Jezusa, ul. Sienkiewicza 60 w Łodzi (*) cel: Łódź ekonomicznego i społecznego rozwoju - Rewitalizacja 2.0	Urząd Miasta Łodzi Biuro Architekta Miasta	2023	2027	3 500 000,00	2 070 000,00	0,00	0,00	1 430 000,00
1.3.2.77.	Rewitalizacja - wydatki związane z zakończeniem realizacji projektów cel: Łódź ekonomicznego i społecznego rozwoju - Rewitalizacja 2.0	Zarząd Inwestycji Miejskich	2024	2025	4 000 000,00	2 000 000,00	2 000 000,00	0,00	0,00
1.3.2.78.	Rewitalizacja i przebudowa zdewastowanego tarasu pomiędzy Hotelem Hilton, a Światowit cel: Łódź odpowiadająca na oczekiwania interesariuszy - Miasto wartościowego wypoczynku	Zarząd Inwestycji Miejskich	2023	2024	364 000,00	50 000,00	0,00	0,00	0,00
1.3.2.79.	Rewitalizacja obszarowa - Projekty 1-8 - wydatki nieobjęte umowami o dofinansowanie cel: Łódź ekonomicznego i społecznego rozwoju - Rewitalizacja 2.0	Zarząd Inwestycji Miejskich	2018	2024	540 134 091,00	1 021 870,00	0,00	0,00	0,00
1.3.2.80.	Rewitalizacja obszarowa centrum Łodzi - wydatki nieobjęte dofinansowaniem cel: Łódź ekonomicznego i społecznego rozwoju - Rewitalizacja 2.0	Urząd Miasta Łodzi Biuro Rewitalizacji i Mieszkalnictwa	2017	2024	1 597 109,00	300 000,00	0,00	0,00	0,00

**Limity wydatków w poszczególnych latach
(wszystkie lata)**

rok 2039	rok 2040	rok 2041	rok 2042	rok 2043	rok 2044	rok 2045	rok 2046	rok 2047	rok 2048	rok 2049
0,00	0,00	0,00	0,00	0,00	0,00	0,00	0,00	0,00	0,00	0,00
0,00	0,00	0,00	0,00	0,00	0,00	0,00	0,00	0,00	0,00	0,00
0,00	0,00	0,00	0,00	0,00	0,00	0,00	0,00	0,00	0,00	0,00
0,00	0,00	0,00	0,00	0,00	0,00	0,00	0,00	0,00	0,00	0,00
0,00	0,00	0,00	0,00	0,00	0,00	0,00	0,00	0,00	0,00	0,00
0,00	0,00	0,00	0,00	0,00	0,00	0,00	0,00	0,00	0,00	0,00
0,00	0,00	0,00	0,00	0,00	0,00	0,00	0,00	0,00	0,00	0,00
0,00	0,00	0,00	0,00	0,00	0,00	0,00	0,00	0,00	0,00	0,00
0,00	0,00	0,00	0,00	0,00	0,00	0,00	0,00	0,00	0,00	0,00
0,00	0,00	0,00	0,00	0,00	0,00	0,00	0,00	0,00	0,00	0,00
0,00	0,00	0,00	0,00	0,00	0,00	0,00	0,00	0,00	0,00	0,00
0,00	0,00	0,00	0,00	0,00	0,00	0,00	0,00	0,00	0,00	0,00
0,00	0,00	0,00	0,00	0,00	0,00	0,00	0,00	0,00	0,00	0,00
0,00	0,00	0,00	0,00	0,00	0,00	0,00	0,00	0,00	0,00	0,00
0,00	0,00	0,00	0,00	0,00	0,00	0,00	0,00	0,00	0,00	0,00
0,00	0,00	0,00	0,00	0,00	0,00	0,00	0,00	0,00	0,00	0,00
0,00	0,00	0,00	0,00	0,00	0,00	0,00	0,00	0,00	0,00	0,00

Limity wydatków w poszczególnych latach (wszystkie lata)	
rok 2050	Limity zobowiązań
0,00	5 022 400,00
0,00	18 531 000,00
0,00	344 780,00
0,00	12 208 000,00
0,00	44 000 000,00
0,00	20 000 000,00
0,00	7 966 159,00
0,00	23 235 125,00
0,00	8 430 000,00
0,00	3 500 000,00
0,00	4 000 000,00
0,00	0,00
0,00	609 302,00
0,00	300 000,00

Lp.	Nazwa i cel (*)	Jednostka odpowiedzialna lub koordynująca program	Okres realizacji programu		Łączne nakłady finansowe (**)	Limity wydatków w poszczególnych latach (wszystkie lata)			
			od	do		rok 2024	rok 2025	rok 2026	rok 2027
1.3.2.81.	Rewitalizacja siedziby Muzeum Tradycji Niepodległościowych w Łodzi wraz z nadaniem nowych funkcji budynku przy ul. Gdańskiej 13 cel: Łódź ekonomicznego i społecznego rozwoju - Rewitalizacja 2.0	Urząd Miasta Łodzi Wydział Kultury	2024	2026	5 000 000,00	150 000,00	2 425 000,00	2 425 000,00	0,00
1.3.2.82.	Roboty budowlane przy zabytkowym budynku kościoła p.w. Zesłania Ducha Św. Łódź ul. Piotrkowska 2: Remont podłogi kościoła i instalacji centralnego ogrzewania (*) cel: Łódź ekonomicznego i społecznego rozwoju - Rewitalizacja 2.0	Urząd Miasta Łodzi Biuro Architekta Miasta	2023	2025	3 500 000,00	2 070 000,00	1 430 000,00	0,00	0,00
1.3.2.83.	Rozbudowa ul. Biegunowej (*) cel: Łódź silna i odporna - Bezpieczne miasto	Zarząd Inwestycji Miejskich	2024	2025	10 000 000,00	0,00	10 000 000,00	0,00	0,00
1.3.2.84.	Rozbudowa ul. Pomorskiej na odc. od projektowanego dojazdu do węzła Brzeziny na autostradzie A1 do ul. Mieszki oraz ul. Mieszki na odc. od ul. Pomorskiej do ul. Bratkowej cel: Łódź silna i odporna - Bezpieczne miasto	Zarząd Inwestycji Miejskich	2021	2024	32 713 000,00	18 713 000,00	0,00	0,00	0,00
1.3.2.85.	Rozbudowa/przebudowa ul. Szczecińskiej na odcinku od ul. Aleksandrowskiej do granicy miasta w systemie zaprojektuj i wybuduj (*) cel: Łódź silna i odporna - Bezpieczne miasto	Zarząd Inwestycji Miejskich	2021	2026	87 606 000,00	11 736 000,00	44 171 507,00	30 875 000,00	0,00
1.3.2.86.	Rozwój funkcji i usług oferowanych przez EC-1 Łódź - Miasto Kultury - "R" cel: Łódź ekonomicznego i społecznego rozwoju - Nowe Centrum Łodzi 2.0	Urząd Miasta Łodzi Wydział Kultury	2016	2025	134 459 339,00	4 760 000,00	3 898 000,00	0,00	0,00
1.3.2.87.	Rządowy Fundusz Polski Ład - wkład własny cel: Łódź silna i odporna - Mechanizmy i instrumenty finansowo-prawne	Urząd Miasta Łodzi Wydział ds. Zarządzania Projektami	2021	2029	16 500 000,00	500 000,00	2 500 000,00	3 000 000,00	3 500 000,00
1.3.2.88.	System Monitoringu Miejskiego - monitoring w windach cel: Łódź silna i odporna - Bezpieczne miasto	Straż Miejska w Łodzi	2023	2025	2 456 472,00	1 208 136,00	1 208 136,00	0,00	0,00
1.3.2.89.	System odwodnienia miasta Łodzi - etap II cel: Łódź zachwycająca - Błękitno - zielona sieć	Urząd Miasta Łodzi Wydział Gospodarki Komunalnej	2020	2027	32 122 148,00	1 000 000,00	7 000 000,00	10 500 000,00	10 500 000,00
1.3.2.90.	Teatr Powszechny w Łodzi - Europejskie Centrum Komedii i Edukacji Teatralnej cel: Łódź odpowiadająca na oczekiwania interesariuszy - Miasto twórcze	Urząd Miasta Łodzi Wydział Kultury	2023	2026	12 358 000,00	984 112,00	4 000 000,00	7 194 000,00	0,00
1.3.2.91.	Transport niskoemisyjny - wydatki nieobjęte w umowie o dofinansowanie cel: Łódź silna i odporna - Miasto odporne na zmiany klimatu	Zarząd Inwestycji Miejskich	2017	2033	511 729 996,00	39 787 962,00	28 235 151,00	29 263 590,00	30 616 418,00
1.3.2.92.	Twórcza przestrzeń – remont budynków pofabrycznych na potrzeby Fabryki Sztuki w Łodzi cel: Łódź ekonomicznego i społecznego rozwoju - Rewitalizacja 2.0	Urząd Miasta Łodzi Wydział Kultury	2024	2026	5 798 222,00	60 800,00	1 870 996,00	3 866 426,00	0,00
1.3.2.93.	Usługi notarialne - wydatki majątkowe cel: Łódź silna i odporna - Miasto sprawnej administracji	Urząd Miasta Łodzi Wydział Zbywania i Nabywania Nieruchomości	2023	2024	121 800,00	43 400,00	0,00	0,00	0,00
1.3.2.94.	Utrzymanie, zakup i wymiana systemów informatycznych - wydatki majątkowe cel: Łódź silna i odporna - Miasto sprawnej administracji	Urząd Miasta Łodzi Wydział Informatyki	2013	2026	33 267 912,00	1 183 968,00	315 100,00	91 194,00	0,00
1.3.2.95.	Utwardzenie oraz odwodnienie terenu przy ul. Jakuba i ul. Majzela 8 cel: Łódź silna i odporna - Miasto odporne na zmiany klimatu	Zarząd Inwestycji Miejskich	2023	2024	500 000,00	485 215,00	0,00	0,00	0,00

**Limity wydatków w poszczególnych latach
(wszystkie lata)**

rok 2028	rok 2029	rok 2030	rok 2031	rok 2032	rok 2033	rok 2034	rok 2035	rok 2036	rok 2037	rok 2038
0,00	0,00	0,00	0,00	0,00	0,00	0,00	0,00	0,00	0,00	0,00
0,00	0,00	0,00	0,00	0,00	0,00	0,00	0,00	0,00	0,00	0,00
0,00	0,00	0,00	0,00	0,00	0,00	0,00	0,00	0,00	0,00	0,00
0,00	0,00	0,00	0,00	0,00	0,00	0,00	0,00	0,00	0,00	0,00
0,00	0,00	0,00	0,00	0,00	0,00	0,00	0,00	0,00	0,00	0,00
0,00	0,00	0,00	0,00	0,00	0,00	0,00	0,00	0,00	0,00	0,00
0,00	0,00	0,00	0,00	0,00	0,00	0,00	0,00	0,00	0,00	0,00
3 500 000,00	3 500 000,00	0,00	0,00	0,00	0,00	0,00	0,00	0,00	0,00	0,00
0,00	0,00	0,00	0,00	0,00	0,00	0,00	0,00	0,00	0,00	0,00
0,00	0,00	0,00	0,00	0,00	0,00	0,00	0,00	0,00	0,00	0,00
0,00	0,00	0,00	0,00	0,00	0,00	0,00	0,00	0,00	0,00	0,00
47 260 232,00	46 923 879,00	36 126 628,00	22 649 476,00	25 472 817,00	13 878 949,00	0,00	0,00	0,00	0,00	0,00
0,00	0,00	0,00	0,00	0,00	0,00	0,00	0,00	0,00	0,00	0,00
0,00	0,00	0,00	0,00	0,00	0,00	0,00	0,00	0,00	0,00	0,00
0,00	0,00	0,00	0,00	0,00	0,00	0,00	0,00	0,00	0,00	0,00
0,00	0,00	0,00	0,00	0,00	0,00	0,00	0,00	0,00	0,00	0,00

Limity wydatków w poszczególnych latach (wszystkie lata)	
rok 2050	Limity zobowiązań
0,00	5 000 000,00
0,00	3 500 000,00
0,00	10 000 000,00
0,00	195 756,00
0,00	3 196 886,00
0,00	8 658 000,00
0,00	16 500 000,00
0,00	0,00
0,00	29 000 000,00
0,00	12 178 112,00
0,00	143 298 755,00
0,00	5 798 222,00
0,00	43 400,00
0,00	1 590 262,00
0,00	485 215,00

Lp.	Nazwa i cel (*)	Jednostka odpowiedzialna lub koordynująca program	Okres realizacji programu		Łączne nakłady finansowe (**)	Limity wydatków w poszczególnych latach (wszystkie lata)			
			od	do		rok 2024	rok 2025	rok 2026	rok 2027
1.3.2.96.	Wniesienie wkładu pieniężnego na podwyższenie kapitału i objęcie udziałów Miejskiego Przedsiębiorstwa Komunikacyjnego - Łódź Sp. z o.o. cel: Łódź silna i odporna - Miasto odporne na zmiany klimatu	Urząd Miasta Łodzi Biuro Nadzoru Właścicielskiego	2018	2032	459 981 677,00	25 410 169,00	25 410 169,00	25 410 169,00	24 410 169,00
1.3.2.97.	Wniesienie wkładu pieniężnego na podwyższenie kapitału oraz objęcie udziałów w EXPO - Łódź Sp. z o.o. wynikające z realizacji programu "Budowa Centrum Konferencyjno - Wystawienniczego Międzynarodowych Targów Łódzkich Sp. z o.o." cel: Łódź ekonomicznego i społecznego rozwoju - Łódź turystyczna	Urząd Miasta Łodzi Biuro Nadzoru Właścicielskiego	2011	2025	61 558 500,00	3 326 300,00	3 057 400,00	0,00	0,00
1.3.2.98.	Wniesienie wkładu pieniężnego na podwyższenie kapitału zakładowego oraz objęcie udziałów w Miejskim Ogrodzie Zoologicznym w Łodzi Sp. z o.o. w celu realizacji projektu modernizacji ogrodu zoologicznego cel: Łódź odpowiadająca na oczekiwania interesariuszy - Miasto wartościowego wypoczynku	Urząd Miasta Łodzi Biuro Nadzoru Właścicielskiego	2017	2033	350 600 000,00	22 186 000,00	23 651 111,00	23 651 111,00	23 651 111,00
1.3.2.99.	Wniesienie wkładu pieniężnego na podwyższenie kapitału zakładowego oraz objęcie udziałów w Sp. z o.o. Port Lotniczy Łódź im. Władysława Reymonta wynikające z realizacji programu "Rozbudowa Portu Lotniczego Łódź im. Władysława Reymonta" cel: Łódź ekonomicznego i społecznego rozwoju - Łódź turystyczna	Urząd Miasta Łodzi Biuro Nadzoru Właścicielskiego	2011	2027	228 284 609,00	16 064 550,00	15 306 950,00	14 556 550,00	6 999 700,00
1.3.2.100.	Wniesienie wkładu pieniężnego na podwyższenie kapitału zakładowego oraz objęcie udziałów w Władysławskim Towarzystwie Budownictwa Społecznego Sp. z o.o. (*) cel: Łódź ekonomicznego i społecznego rozwoju - Rewitalizacja 2.0	Urząd Miasta Łodzi Biuro Nadzoru Właścicielskiego	2020	2026	104 041 629,00	74 173 791,00	5 205 291,00	9 435 742,00	0,00
1.3.2.101.	Wniesienie wkładu pieniężnego na pokrycie podwyższonego kapitału zakładowego i objęcie udziałów w "Miejskiej Arenie Kultury i Sportu sp. z o.o. cel: Łódź ekonomicznego i społecznego rozwoju - Łódź turystyczna	Urząd Miasta Łodzi Biuro Nadzoru Właścicielskiego	2023	2024	2 476 605,00	2 476 605,00	0,00	0,00	0,00
1.3.2.102.	Wydatki związane z projektami strategicznymi w zakresie transportu - wydatki nieobjęte umowami o dofinansowanie cel: Łódź silna i odporna - Miasto odporne na zmiany klimatu	Zarząd Inwestycji Miejskich	2021	2025	48 916 247,00	3 000 000,00	5 000 000,00	0,00	0,00
1.3.2.103.	Zakup i montaż agregatu prądowłórczego cel: Łódź silna i odporna - Bezpieczne miasto	Urząd Miasta Łodzi Wydział Techniczno-Gospodarczy	2023	2024	427 400,00	377 400,00	0,00	0,00	0,00
1.3.2.104.	Zakup i wdrożenie sprzętu komputerowego oraz systemów informatycznych cel: Łódź silna i odporna - Miasto inteligentnej infrastruktury	Zarząd Lokali Miejskich	2019	2024	3 150 000,00	250 000,00	0,00	0,00	0,00
1.3.2.105.	Zakup i wdrożenie systemu informatycznego wspomagającego zarządzanie cel: Łódź silna i odporna - Miasto sprawnej administracji	Urząd Miasta Łodzi Wydział Informatyki	2015	2027	40 400 298,00	1 250 000,00	1 050 000,00	1 050 000,00	461 250,00
1.3.2.106.	Zakup lekkiego samochodu ratowniczo-gaśniczego dla OSP Łódź-Mikołajew w Łodzi przy ul. Plonowej 18 cel: Łódź silna i odporna - Bezpieczne miasto	Urząd Miasta Łodzi Wydział Zarządzania Kryzysowego i Bezpieczeństwa	2022	2024	950 000,00	950 000,00	0,00	0,00	0,00
1.3.2.107.	Zakup, modernizacja i utrzymanie platformy dotyczącej ewidencji, naliczania i windykacji należności - wydatki majątkowe cel: Łódź silna i odporna - Miasto sprawnej administracji	Urząd Miasta Łodzi Wydział Informatyki	2013	2026	6 798 538,00	200 000,00	200 000,00	200 000,00	0,00

**Limity wydatków w poszczególnych latach
(wszystkie lata)**

rok 2028	rok 2029	rok 2030	rok 2031	rok 2032	rok 2033	rok 2034	rok 2035	rok 2036	rok 2037	rok 2038
22 851 377,00	17 377 505,00	17 404 966,00	17 429 453,00	723 398,00	0,00	0,00	0,00	0,00	0,00	0,00
0,00	0,00	0,00	0,00	0,00	0,00	0,00	0,00	0,00	0,00	0,00
23 651 111,00	23 651 111,00	23 651 111,00	24 401 111,00	27 720 135,00	34 602 318,00	0,00	0,00	0,00	0,00	0,00
0,00	0,00	0,00	0,00	0,00	0,00	0,00	0,00	0,00	0,00	0,00
0,00	0,00	0,00	0,00	0,00	0,00	0,00	0,00	0,00	0,00	0,00
0,00	0,00	0,00	0,00	0,00	0,00	0,00	0,00	0,00	0,00	0,00
0,00	0,00	0,00	0,00	0,00	0,00	0,00	0,00	0,00	0,00	0,00
0,00	0,00	0,00	0,00	0,00	0,00	0,00	0,00	0,00	0,00	0,00
0,00	0,00	0,00	0,00	0,00	0,00	0,00	0,00	0,00	0,00	0,00
0,00	0,00	0,00	0,00	0,00	0,00	0,00	0,00	0,00	0,00	0,00
0,00	0,00	0,00	0,00	0,00	0,00	0,00	0,00	0,00	0,00	0,00
0,00	0,00	0,00	0,00	0,00	0,00	0,00	0,00	0,00	0,00	0,00
0,00	0,00	0,00	0,00	0,00	0,00	0,00	0,00	0,00	0,00	0,00

**Limity wydatków w poszczególnych latach
(wszystkie lata)**

rok 2039	rok 2040	rok 2041	rok 2042	rok 2043	rok 2044	rok 2045	rok 2046	rok 2047	rok 2048	rok 2049
0,00	0,00	0,00	0,00	0,00	0,00	0,00	0,00	0,00	0,00	0,00
0,00	0,00	0,00	0,00	0,00	0,00	0,00	0,00	0,00	0,00	0,00
0,00	0,00	0,00	0,00	0,00	0,00	0,00	0,00	0,00	0,00	0,00
0,00	0,00	0,00	0,00	0,00	0,00	0,00	0,00	0,00	0,00	0,00
0,00	0,00	0,00	0,00	0,00	0,00	0,00	0,00	0,00	0,00	0,00
0,00	0,00	0,00	0,00	0,00	0,00	0,00	0,00	0,00	0,00	0,00
0,00	0,00	0,00	0,00	0,00	0,00	0,00	0,00	0,00	0,00	0,00
0,00	0,00	0,00	0,00	0,00	0,00	0,00	0,00	0,00	0,00	0,00
0,00	0,00	0,00	0,00	0,00	0,00	0,00	0,00	0,00	0,00	0,00
0,00	0,00	0,00	0,00	0,00	0,00	0,00	0,00	0,00	0,00	0,00
0,00	0,00	0,00	0,00	0,00	0,00	0,00	0,00	0,00	0,00	0,00
0,00	0,00	0,00	0,00	0,00	0,00	0,00	0,00	0,00	0,00	0,00
0,00	0,00	0,00	0,00	0,00	0,00	0,00	0,00	0,00	0,00	0,00
0,00	0,00	0,00	0,00	0,00	0,00	0,00	0,00	0,00	0,00	0,00
0,00	0,00	0,00	0,00	0,00	0,00	0,00	0,00	0,00	0,00	0,00
0,00	0,00	0,00	0,00	0,00	0,00	0,00	0,00	0,00	0,00	0,00

Limity wydatków w poszczególnych latach (wszystkie lata)	
rok 2050	Limity zobowiązań
0,00	0,00
0,00	0,00
0,00	0,00
0,00	0,00
0,00	54 112 888,00
0,00	2 476 605,00
0,00	6 471 900,00
0,00	377 400,00
0,00	250 000,00
0,00	3 811 250,00
0,00	950 000,00
0,00	600 000,00

Lp.	Nazwa i cel (*)	Jednostka odpowiedzialna lub koordynująca program	Okres realizacji programu		Łączne nakłady finansowe (**)	Limity wydatków w poszczególnych latach (wszystkie lata)			
			od	do		rok 2024	rok 2025	rok 2026	rok 2027
1.3.2.108.	Zakup, wdrożenie i utrzymanie Portalu Klientckiego cel: Łódź odpowiadająca na oczekiwania interesariuszy - Łódź cyfrowa	Urząd Miasta Łodzi Wydział Informatyki	2022	2026	4 460 000,00	18 000,00	834 000,00	834 000,00	0,00
1.3.2.109.	Zazieleniamy miejskie place cel: Łódź zachwycająca - Miasto Ogród	Urząd Miasta Łodzi Wydział Kształtowania Środowiska	2021	2024	2 750 000,00	500 000,00	0,00	0,00	0,00
1.3.2.110.	Zazielenienie Placu Dąbrowskiego cel: Łódź zachwycająca - Miasto Ogród	Urząd Miasta Łodzi Wydział Kształtowania Środowiska	2023	2028	768 200,00	700 000,00	0,00	0,00	0,00
1.3.2.111.	Zwiększenie bezpieczeństwa obsługi informatycznej, gromadzenia i przetwarzania danych Miasta cel: Łódź silna i odporna - Miasto inteligentnej infrastruktury	Łódzki Ośrodek Geodezji Łódź	2022	2027	642 293,00	100 000,00	100 000,00	100 000,00	100 000,00

(*) dla danego przedsięwzięcia jest dodatkowe objaśnienie w Załączniku nr 3

(**) Łączne nakłady finansowe obejmują wydatki na przedsięwzięcie od początku jego realizacji

**Limity wydatków w poszczególnych latach
(wszystkie lata)**

rok 2028	rok 2029	rok 2030	rok 2031	rok 2032	rok 2033	rok 2034	rok 2035	rok 2036	rok 2037	rok 2038
0,00	0,00	0,00	0,00	0,00	0,00	0,00	0,00	0,00	0,00	0,00
0,00	0,00	0,00	0,00	0,00	0,00	0,00	0,00	0,00	0,00	0,00
68 200,00	0,00	0,00	0,00	0,00	0,00	0,00	0,00	0,00	0,00	0,00
0,00	0,00	0,00	0,00	0,00	0,00	0,00	0,00	0,00	0,00	0,00

**Limity wydatków w poszczególnych latach
(wszystkie lata)**

rok 2039	rok 2040	rok 2041	rok 2042	rok 2043	rok 2044	rok 2045	rok 2046	rok 2047	rok 2048	rok 2049
0,00	0,00	0,00	0,00	0,00	0,00	0,00	0,00	0,00	0,00	0,00
0,00	0,00	0,00	0,00	0,00	0,00	0,00	0,00	0,00	0,00	0,00
0,00	0,00	0,00	0,00	0,00	0,00	0,00	0,00	0,00	0,00	0,00
0,00	0,00	0,00	0,00	0,00	0,00	0,00	0,00	0,00	0,00	0,00

Limity wydatków w poszczególnych latach (wszystkie lata)	
rok 2050	Limity zobowiązań
0,00	1 686 000,00
0,00	500 000,00
0,00	700 000,00
0,00	400 000,00

Załącznik Nr 3
do uchwały Nr
Rady Miejskiej w Łodzi
z dnia

Objaśnienia przyjętych wartości w Wieloletniej Prognozie Finansowej miasta Łodzi na lata 2024–2050

Wieloletnia Prognoza Finansowa miasta Łodzi została sporządzona na lata 2024–2050, co wynika z okresu planowania limitów wydatków bieżących i majątkowych na planowane i realizowane przedsięwzięcia, a także ujęcia prognozy kwoty długu, stanowiącej część wieloletniej prognozy finansowej, na okres, na który zaciągnięto oraz planuje się zaciągnąć zobowiązania.

W objaśnieniach zostały opisane zasady konstrukcji wieloletniej prognozy finansowej na lata 2024–2050 oraz objaśnienia przyjętych w niej wartości, a także objaśnienia do wykazu przedsięwzięć na lata 2024–2027 i lata następne.

Dla roku 2024

A. Dochody ogółem – spadek średnio o 4,6% w stosunku do roku 2023¹.

1. Dochody bieżące – wzrost średnio o 6,1% w stosunku do roku 2023, z tego:
 - 1.1 dochody z udziałów w PIT – wzrost o 37,3%, prognoza ustalona zgodnie z pismem Ministerstwa Finansów;
 - 1.2 dochody z udziałów w CIT – kwota zaplanowana wg wskaźnika wzrostu 14,0%, szacunek oparty o prognozę Ministerstwa Finansów;
 - 1.3 z subwencji ogólnej – wzrost o 1,4%, kwota zaplanowana zgodnie z informacją przekazaną przez Ministerstwo Finansów;
 - 1.4 z tytułu dotacji i środków przeznaczonych na cele bieżące – spadek średnio o 27,8% w stosunku do roku poprzedniego, wartość wynika m.in. z informacji przekazanych przez Łódzki Urząd Wojewódzki, porozumień z innymi jednostkami samorządu terytorialnego i z organami administracji rządowej oraz szacunku ustalonego na podstawie podpisanych umów o dofinansowanie projektów współfinansowanych ze środków Unii Europejskiej;
 - 1.5 pozostałe dochody – wzrost średnio o 1,2%.
2. Dochody majątkowe – spadek średnio o 54,3% w stosunku do roku 2023, w tym:
 - 2.1 ze sprzedaży majątku – spadek o 3,5%, dochody te szacowane są w oparciu o dane wynikające z prognozy sprzedaży nieruchomości Miasta;
 - 2.2 z tytułu dotacji i środków przeznaczonych na inwestycje – spadek średnio o 63,7%, ustalona kwota – 331.299.508 zł wynika z:
 - podpisanych umów na realizację przedsięwzięć z udziałem środków z UE – 222.000.761 zł,
 - innych dotacji i środków na inwestycje – 109.298.747 zł.

B. Wydatki ogółem – spadek średnio o 14,5% w stosunku do roku 2023.

1. Wydatki bieżące – wzrost średnio o 6,2% w stosunku do roku 2023, w tym:
 - 1.1 obsługa długu – do wyliczenia wydatków przyjęto średnią stopę bazową na poziomie 5,0%;
W kwocie obsługi długu – 19.157.839 zł, to spłata odsetek od długu zaciągniętego na finansowanie zadań realizowanych z udziałem środków pochodzących z Unii Europejskiej. Spłaty tych odsetek podlegają wyłączeniom określonym w art. 243 ust. 3 i 3a ustawy o finansach publicznych.
 - 1.2 wynagrodzenia i składki od nich naliczane – wzrost średnio o 3,5% w stosunku do roku poprzedniego;
 - 1.3 pozostałe wydatki bieżące – wzrost średnio o 8,4% w stosunku do roku 2023.

¹Wszystkie wskaźniki dla roku 2024 liczone są w stosunku do planu po zmianach na 30 września 2023 r.

Przy planowaniu wydatków bieżących priorytetem jest sfinansowanie wydatków obligatoryjnych, do których należą m.in.: wpłata do budżetu państwa na część równoważącą subwencji ogólnej, wydatki z tytułu obsługi długu, wydatki wynikające z zawartych umów wieloletnich, wydatki z tytułu wynagrodzeń i pochodnych, wydatki na zadanie z zakresu administracji rządowej zlecone gminie, wydatki zapewniające ciągłość działania Miasta w zaspokojeniu potrzeb społecznych, a także utrzymanie dyscypliny w zakresie wydatków administracyjnych oraz ograniczenie finansowania i dofinansowania zadań własnych samorządu o charakterze nieobowiązkowym.

2. Wydatki majątkowe – wartość na poziomie pozwalającym na zachowanie przyjętych ograniczeń finansowych. Spadek o 63,9% w stosunku do roku 2023.

Planując wydatki majątkowe priorytet stanowiły: inwestycje kontynuowane, ujęte w wykazie przedsięwzięć Wieloletniej Prognozy Finansowej, w tym współfinansowane ze środków z Rządowego Funduszu Inwestycji Lokalnych oraz projekty realizowane z udziałem środków Unii Europejskiej.

C. Przychody.

1. Kredyty, pożyczki, emisja papierów wartościowych – 884.073.317 zł, z tego:
 - obligacje – 780.800.000 zł,
 - pożyczki – 3.273.317 zł,
 - kredyty zagraniczne – 100.000.000 zł.
2. Wolne środki, jako nadwyżka środków pieniężnych na rachunku bieżącym budżetu, wynikające z rozliczeń wyemitowanych papierów wartościowych, kredytów i pożyczek z lat ubiegłych – 55.073 zł.

D. Spłata zadłużenia.

Spłatę długu w roku 2024 zaplanowano w wysokości:

- 547.743.424 zł na podstawie warunków umów zaciągniętych oraz planowanych do zaciągnięcia kredytów, pożyczek oraz emitowanych papierów wartościowych,
- 65.296.921 zł jako wydatki na podstawie innych umów zaliczanych do tytułów dłużnych.

W spłacie zadłużenia – 224.284.540 zł, to spłata rat kapitałowych z tytułu długu zaciągniętego na finansowanie zadań realizowanych z udziałem środków pochodzących z Unii Europejskiej. Spłaty te podlegają wyłączeniom określonym w art. 243 ust. 3 i 3a ustawy o finansach publicznych.

E. Kwota długu – 5.222.745.892 zł, wynika z zadłużenia z tytułu:

- kredytów krajowych – 487.382.292 zł,
- kredytów zagranicznych w PLN – 1.187.989.690 zł,
- obligacji – 3.171.452.000 zł,
- pożyczek z Narodowego Funduszu Ochrony Środowiska i Gospodarki Wodnej, z Wojewódzkiego Funduszu Ochrony Środowiska i Gospodarki Wodnej w Łodzi oraz z Banku Gospodarstwa Krajowego – 104.011.130 zł,
- innych umów zaliczanych do tytułów dłużnych – 271.910.780 zł.

Planowana kwota długu wynosząca **5.222.745.892 zł** wynika z następującej prognozy:

planowany stan zobowiązań na 31.12.2023 r. ²	4.951.712.920
– przychody z tytułu emisji obligacji	+ 780.800.000
– przychody z tytułu pożyczek	+ 3.273.317
– przychody z tytułu kredytu zagranicznego	+ 100.000.000
– rozchody z tytułu spłat rat kapitałowych, wykupu obligacji	– 547.743.424
– wydatki zmniejszające dług	<u>– 65.296.921</u>
planowany stan zobowiązań na 31.12.2024 r.	5.222.745.892

² Zgodnie z uchwałą Nr LXXXV/2562/23 Rady Miejskiej w Łodzi z dnia 20 grudnia 2023 r. zmieniającą uchwałę w sprawie Wieloletniej Prognozy Finansowej miasta Łodzi na lata 2023-2050.

W ogólnej kwocie długu – 286.110.856 zł, to planowane zadłużenie na wkład własny na zadania realizowane z udziałem środków pochodzących z Unii Europejskiej, podlegające wyłączeniom określonym w art. 243 ust. 3a ustawy o finansach publicznych.

Dla roku 2025

A. Dochody ogółem – spadek średnio o 2,1% w stosunku do roku 2024.

1. Dochody bieżące – wzrost średnio o 3,9% w stosunku do roku 2024, z tego:
 - 1.1 dochody z udziałów w PIT – kwota zaplanowana wg wskaźnika wzrostu 7,0%, zgodnego z planowanym poziomem wzrostu przeciętnego wynagrodzenia brutto w gospodarce narodowej podanym przez Ministerstwo Finansów w wytycznych dotyczących stosowania jednolitych wskaźników makroekonomicznych będących podstawą oszacowania skutków finansowych projektowanych ustaw z 3 października 2023 r.;
 - 1.2 dochody z udziałów w CIT – kwota zaplanowana wg wskaźnika wzrostu 3,4%, zgodnego z planowanym poziomem wzrostu PKB podanym przez Ministerstwo Finansów w wytycznych dotyczących stosowania jednolitych wskaźników makroekonomicznych będących podstawą oszacowania skutków finansowych projektowanych ustaw z 3 października 2023 r.;
 - 1.3 subwencji – kwota zaplanowana wg wskaźnika wzrostu 4,1%, zgodnego ze średniorocznym wzrostem cen towarów i usług konsumpcyjnych podanym przez Ministerstwo Finansów w wytycznych dotyczących stosowania jednolitych wskaźników makroekonomicznych będących podstawą oszacowania skutków finansowych projektowanych ustaw z 3 października 2023 r.;
 - 1.4 z tytułu dotacji i środków przeznaczonych na cele bieżące – wzrost średnio o 3,1% w stosunku do roku poprzedniego, wartość wynika z planowanego wzrostu dochodów z dotacji na zadania własne, zlecone i z porozumień o 4,1% oraz z szacunku opartego o podpisane umowy o dofinansowanie projektów współfinansowanych ze środków Unii Europejskiej;
 - 1.5 pozostałe dochody – wzrost średnio o 1,8% w stosunku do roku poprzedniego, wartość wynika z planowanego wzrostu dochodów podatkowych, z majątku, wpływów z opłat i świadczonych usług publicznych oraz pozostałych dochodów o 4,1%, a także z rozliczeń o charakterze jednorocznym.
2. Dochody majątkowe – spadek średnio o 67,0% w stosunku do roku 2024, w tym:
 - 2.1 ze sprzedaży majątku – spadek o 47,0%, dochody te szacowane są w oparciu o dane wynikające z prognozy sprzedaży nieruchomości Miasta;
 - 2.2 z tytułu dotacji i środków przeznaczonych na inwestycje – spadek średnio o 78,0%.

B. Wydatki ogółem – spadek średnio o 4,6% w stosunku do roku 2024.

1. Wydatki bieżące – wzrost średnio o 1,0% w stosunku do roku 2024, w tym:
 - 1.1 obsługa długu – do wyliczenia odsetek przyjęto oprocentowanie w wysokości 5,0% od średniego poziomu zadłużenia w ciągu roku;
W kwocie obsługi długu – 12.158.256 zł, to spłata odsetek od długu zaciągniętego na finansowanie zadań realizowanych z udziałem środków pochodzących z Unii Europejskiej. Spłaty odsetek podlegają wyłączeniom określonym w art. 243 ust. 3a ustawy o finansach publicznych.
 - 1.2 wynagrodzenia i składki od nich naliczane – zgodnie z założeniami Prezydenta Miasta Łodzi wzrost o 2,0% w stosunku do planu roku poprzedniego;
 - 1.3 pozostałe wydatki bieżące niezbędne do zapewnienia ciągłości działania jednostki – zgodnie z założeniami Prezydenta Miasta Łodzi wzrost średnio o 2,0% w stosunku do planu na rok 2024.
2. Wydatki majątkowe – wartość zaplanowana na poziomie pozwalającym na zachowanie przyjętych ograniczeń finansowych, wynika m.in. z planu wydatków na wieloletnie przedsięwzięcia majątkowe. Spadek o 43,6% w stosunku do roku 2024.

C. Przychody.

Kredyty – 581.477.154 zł.

D. Spłata zadłużenia.

Spłatę długu w roku 2025 zaplanowano w wysokości:

- 402.992.620 zł na podstawie warunków umów zaciągniętych oraz planowanych do zaciągnięcia kredytów, pożyczek oraz emitowanych papierów wartościowych,
- 45.583.801 zł jako wydatki na podstawie innych umów zaliczanych do tytułów dłużnych (umów wsparcia).

W kwocie spłaty długu – 45.945.728 zł, to spłata zadłużenia zaciągniętego na finansowanie zadań, w związku z zawartymi umowami, realizowanych z udziałem środków pochodzących z Unii Europejskiej. Spłaty podlegają wyłączeniom określonym w art. 243 ust. 3a ustawy o finansach publicznych.

Dla roku 2026**A. Dochody ogółem – wzrost średnio o 3,9% w stosunku do roku 2025.**

1. Dochody bieżące – wzrost średnio o 3,9% w stosunku do roku 2025, z tego:

- 1.1 dochody z udziałów w PIT – kwota zaplanowana wg wskaźnika wzrostu 6,0%, zgodnego z planowanym poziomem wzrostu przeciętnego wynagrodzenia brutto w gospodarce narodowej podanym przez Ministerstwo Finansów w wytycznych z 3 października 2023 r.;
- 1.2 dochody z udziałów w CIT – kwota zaplanowana wg wskaźnika wzrostu 3,1%, zgodnego z planowanym poziomem wzrostu PKB podanym przez Ministerstwo Finansów w wytycznych dotyczących stosowania jednolitych wskaźników makroekonomicznych będących podstawą oszacowania skutków finansowych projektowanych ustaw z 3 października 2023 r.;
- 1.3 z subwencji – kwota zaplanowana wg wskaźnika wzrostu 3,1%, zgodnego ze średniorocznym wzrostem cen towarów i usług konsumpcyjnych podanym przez Ministerstwo Finansów w wytycznych z 3 października 2023 r.;
- 1.4 z tytułu dotacji i środków przeznaczonych na cele bieżące – wzrost średnio o 3,0% w stosunku do roku poprzedniego, wartość wynika z planowanego wzrostu dochodów z dotacji na zadania własne, zlecone i z porozumień o 3,1% oraz rozliczeń o charakterze jednorocznym;
- 1.5 pozostałe dochody – wzrost średnio o 3,1%, zgodnie ze średniorocznym wzrostem cen towarów i usług konsumpcyjnych podanym przez Ministerstwo Finansów w wytycznych dotyczących stosowania jednolitych wskaźników makroekonomicznych będących podstawą oszacowania skutków finansowych projektowanych ustaw z 3 października 2023 r.

2. Dochody majątkowe – wzrost średnio o 2,4% w stosunku do roku 2025, w tym:

- 2.1 ze sprzedaży majątku – wzrost o 12,4%;
- 2.2 z tytułu dotacji i środków przeznaczonych na inwestycje – spadek o 4,1%.

B. Wydatki ogółem – wzrost średnio o 1,1% w stosunku do roku 2025.

1. Wydatki bieżące – wzrost średnio o 1,5% w stosunku do roku 2025, w tym:

- 1.1 obsługa długu – do wyliczenia odsetek przyjęto oprocentowanie w wysokości 5,0% od średniego poziomu zadłużenia w ciągu roku;
W kwocie obsługi długu – 10.354.344 zł, to spłata odsetek od długu zaciągniętego na finansowanie zadań realizowanych z udziałem środków pochodzących z Unii Europejskiej. Spłaty odsetek podlegają wyłączeniom określonym w art. 243 ust. 3a ustawy o finansach publicznych.
- 1.2 wynagrodzenia i składki od nich naliczane – zgodnie z założeniami Prezydenta Miasta Łodzi wzrost o 1,5% w stosunku do roku poprzedniego;
- 1.3 pozostałe wydatki bieżące niezbędne do zapewnienia ciągłości działania jednostki – wzrost średnio o 1,5% w stosunku do roku poprzedniego.

2. Wydatki majątkowe – wartość zaplanowana na poziomie pozwalającym na zachowanie przyjętych ograniczeń finansowych, wynika m.in. z planu wydatków na wieloletnie przedsięwzięcia majątkowe. Spadek o 4,6% w stosunku do roku 2025.

C. Przychody.

Kredyty – 283.222.617 zł.

D. Spłata zadłużenia.

Spłatę długu w roku 2026 zaplanowano w wysokości:

- 262.447.236 zł na podstawie warunków umów zaciągniętych oraz planowanych do zaciągnięcia kredytów, pożyczek oraz emitowanych papierów wartościowych,
- 41.624.281 zł jako wydatki na podstawie innych umów zaliczanych do tytułów dłużnych (umów wsparcia).

W kwocie spłaty długu – 55.078.256 zł, to spłata zadłużenia zaciągniętego na prefinansowanie oraz wkład własny do zadań realizowanych z udziałem środków pochodzących z Unii Europejskiej, podlegającego wyłączeniom określonym w art. 243 ust. 3a ustawy o finansach publicznych.

Dla roku 2027**A. Dochody ogółem – wzrost średnio o 2,6% w stosunku do roku 2026.**

1. Dochody bieżące – wzrost średnio o 3,3% w stosunku do roku 2026, z tego:

- 1.1 dochody z udziałów w PIT – kwota zaplanowana wg wskaźnika wzrostu 5,1%, zgodnego z planowanym poziomem wzrostu przeciętnego wynagrodzenia brutto w gospodarce narodowej;
- 1.2 dochody z udziałów w CIT – kwota zaplanowana wg wskaźnika wzrostu 3,0%, zgodnego z planowanym poziomem wzrostu PKB;
- 1.3 z subwencji – kwota zaplanowana wg wskaźnika wzrostu 2,5%, zgodnego ze średniorocznym wzrostem cen towarów i usług konsumpcyjnych;
- 1.4 z tytułu dotacji i środków przeznaczonych na cele bieżące – wzrost o 2,5%, zgodnie ze średniorocznym wzrostem cen towarów i usług konsumpcyjnych;
- 1.5 pozostałe dochody – wzrost średnio o 2,5% w stosunku do roku poprzedniego, zgodnie ze średniorocznym wzrostem cen towarów i usług konsumpcyjnych, wartość wyniku z planowanego wzrostu dochodów podatkowych, z majątku, wpływów z opłat i świadczonych usług publicznych oraz pozostałych dochodów.

2. Dochody majątkowe – spadek średnio o 21,2% w stosunku do roku 2026.

B. Wydatki ogółem – spadek średnio o 0,2% w stosunku do roku 2026.

1. Wydatki bieżące – wzrost średnio o 0,9% w stosunku do roku 2026, w tym:

- 1.1 obsługa długu – do wyliczenia odsetek przyjęto oprocentowanie w wysokości 4,5% od średniego poziomu zadłużenia w ciągu roku;

W kwocie obsługi długu – 8.155.221 zł, to spłata odsetek od długu zaciągniętego na finansowanie zadań realizowanych z udziałem środków pochodzących z Unii Europejskiej. Spłaty odsetek podlegają wyłączeniom określonym w art. 243 ust. 3a ustawy o finansach publicznych.

- 1.2 wynagrodzenia i składki od nich naliczane – zgodnie z założeniami Prezydenta Miasta Łodzi wzrost o 1,5% w stosunku do roku poprzedniego;
- 1.3 pozostałe wydatki bieżące niezbędne do zapewnienia ciągłości działania jednostki - zgodnie z założeniami Prezydenta Miasta Łodzi wzrost średnio o 1,5% w stosunku do roku 2026.

2. Wydatki majątkowe – wartość zaplanowana na poziomie pozwalającym na zachowanie przyjętych ograniczeń finansowych, wynika m.in. z planu wydatków na wieloletnie przedsięwzięcia majątkowe. Spadek o 15,7% w stosunku do roku 2026.

C. Przychody.

Kredyty – 110.903.046 zł.

D. Spłata zadłużenia.

Spłatę długu w roku 2026 zaplanowano w wysokości:

- 259.131.272 zł na podstawie warunków umów zaciągniętych oraz planowanych do zaciągnięcia kredytów, pożyczek oraz emitowanych papierów wartościowych,
- 33.915.701 zł jako wydatki na podstawie innych umów zaliczanych do tytułów dłużnych (umów wsparcia).

W kwocie spłaty długu – 44.859.736 zł, to spłata zadłużenia zaciągniętego na wkład własny do zadań realizowanych z udziałem środków pochodzących z Unii Europejskiej, podlegającego wyłączeniom określonym w art. 243 ust. 3a ustawy o finansach publicznych.

Prognoza na lata 2028–2050

Dla lat 2028–2050 prognozuje się główne źródła dochodów w oparciu o wskaźniki makroekonomiczne podane przez Ministerstwo Finansów w wytycznych dotyczących stosowania jednolitych wskaźników makroekonomicznych będących podstawą oszacowania skutków finansowych projektowanych ustaw z 3 października 2023 r.

A. Dochody ogółem – wskaźniki zmian rok do roku kształtują się na poziomie od 1,7% do 2,5%.

1. Dochody bieżące – wskaźniki wzrostu rok do roku kształtują się przeciętnie na poziomie od 2,3% do 2,5%, w tym:
 - dochody podatkowe, z majątku, wpływy z opłat i świadczonych usług publicznych, dotacje na zadania własne, na zadania zlecone i z porozumień oraz pozostałe dochody zostały zaplanowane wg wskaźnika wzrostu zgodnego ze średniorocznym wzrostem cen towarów i usług konsumpcyjnych;
 - dochody z udziałów w PIT zostały zaplanowane wg wskaźnika wzrostu, zgodnego z planowanym poziomem wzrostu przeciętnego wynagrodzenia brutto w gospodarce narodowej;
 - dochody z udziałów w CIT zostały zaplanowane wg wskaźnika wzrostu, zgodnego z planowanym poziomem wzrostu PKB;
2. Dochody majątkowe – w latach 2028–2050 planowane są dochody ze sprzedaży majątku oraz dochody z tytułu przekształcenia prawa wieczystego użytkowania w prawo własności z tendencją malejącą.

B. Wydatki ogółem – wskaźniki zmian rok do roku kształtują się na poziomie od –1,0% do 5,8%.

1. Wydatki bieżące – wskaźniki wzrostu rok do roku kształtują się na poziomie od 0,5% do 1,3%.
2. Wydatki majątkowe – wartość na poziomie pozwalającym na zachowanie przyjętych ograniczeń finansowych.

C. Obsługa zadłużenia.

1. Spłatę długu oszacowano na podstawie warunków umów zaciągniętych oraz planowanych do zaciągnięcia kredytów, pożyczek i emitowanych papierów wartościowych oraz na podstawie innych umów zaliczanych do tytułów dłużnych (umów wsparcia).
2. Spłata odsetek – do wyliczenia odsetek przyjęto oprocentowanie w wysokości 4,0% od średniego poziomu zadłużenia w ciągu roku.

W ogólnej kwocie spłaty i obsługi długu występują spłaty zadłużenia (kapitału) wraz z odsetkami zaciągniętego na wkład własny do zadań:

- „Rozbudowa i modernizacja trasy tramwaju w relacji Wschód–Zachód (Retkinia–Olechów) wraz z systemem zasilania oraz systemem obszarowego sterowania ruchem”,
- „Rewitalizacja Pałacu Poznańskich w Łodzi "R"”,
- „Rozbudowa ul. Rokicińskiej w Łodzi na odcinku od ul. Malowniczej do granic miasta”,
- „Szlakiem Architektury Włókienniczej. Rewitalizacja Księżego Młyna”,
- „Budowa i przebudowa linii tramwajowej w ulicy Wojska Polskiego na odc. od ul. Franciszkańskiej do ul. Strykowskiej wraz z przebudową układu drogowego i niezbędnej infrastruktury oraz budową połączenia tramwajowego wzdłuż ul. Strykowskiej z przystankiem ŁKA Łódź-Marysin”,
- „Odwodnienie Miasta Łodzi”,

- „Kompleksowy program integracji sieci niskoemisyjnego transportu publicznego w metropolii łódzkiej wraz z zakupem taboru do obsługi trasy W-Z oraz innych linii komunikacyjnych i modernizacją zajezdni tramwajowych w Łodzi”,
 - „Program niskoemisyjnego transportu miejskiego – przebudowa linii tramwajowej w ul. Przybyszewskiego na odcinku od Placu Reymonta do posesji nr 42 wraz z budową węzła przesiadkowego i przebudową torowiska od wiaduktów Przybyszewskiego do ul. Lodowej”,
 - „Szlakiem Architektury Włókienniczej. Rewitalizacja Księżego Młyna – Etap II”,
 - „Kompleksowa modernizacja linii tramwajowej w ul. Konstancyńskiej na odcinku od pętli tramwajowej "Zdrowie" do granic miasta wraz z infrastrukturą towarzyszącą”
- realizowanych z udziałem środków pochodzących z Unii Europejskiej, podlegające wyłączeniom określonym w art. 243 ust. 3a ustawy o finansach publicznych. W spłacie długu w latach 2026-2028 występują również spłaty zadłużenia zaciągniętego na sfinansowanie planowanego deficytu powstałego w wyniku ubytku dochodów będącego skutkiem wystąpienia COVID-19, podlegające wyłączeniu z art. 243 ust. 1 ustawy o finansach publicznych.

Na podstawie art. 9 pkt 1 ustawy z dnia 14 grudnia 2018 r. o zmianie ustawy o finansach publicznych oraz niektórych innych ustaw (Dz. U. z 2018 r. poz. 2500 oraz z 2021 r. poz. 1927) w brzmieniu ustalonym w art. 7 ustawy z dnia 14 października 2021 r. o zmianie ustawy o dochodach jednostek samorządu terytorialnego oraz niektórych innych ustaw (Dz. U. z 2021 r. poz. 1927) w latach 2022-2025 do wyliczania dopuszczalnego limitu spłaty zobowiązań określonego po prawej stronie nierówności we wzorze, o którym mowa w art. 243 ustawy o finansach publicznych, został wybrany okres ostatnich 7 lat.

Objaśnienia do wykazu przedsięwzięć na lata 2024-2027 i lata następne

Nazwa przedsięwzięcia	Jednostka odpowiedzialna lub koordynująca program	Objaśnienia przedsięwzięć
Budowa drogi publicznej na odcinku od wysokości posesji przy ul. Wierzbowej 22 do rejonu działki nr 221/3 w systemie zaprojektuj i wybuduj (*) Cel: Łódź zachwycająca - Miasto Ogród	Zarząd Inwestycji Miejskich	Finansowane częściowo środkami z kredytu z Europejskiego Banku Inwestycyjnego.
Budowa nowego boiska wielofunkcyjnego o wymiarach 20 x 40 metrów kwadratowych wraz z zadaszeniem o stałej konstrukcji przy II Liceum Ogólnokształcącym w Łodzi (*) Cel: Łódź silna i odporna - Miasto jakościowej edukacji	Urząd Miasta Łodzi Wydział Edukacji	Łączne nakłady finansowe wynoszą 3.671.429 zł, z czego 2.570.000 zł stanowią środki z Ministerstwa Sportu i Turystyki, natomiast kwota 1.101.429 zł stanowi wkład własny.
Budowa nowego boiska wielofunkcyjnego o wymiarach 20 x 40 metrów kwadratowych wraz z zadaszeniem o stałej konstrukcji przy Szkole Podstawowej nr 38 w Łodzi (*) Cel: Łódź silna i odporna - Miasto jakościowej edukacji	Urząd Miasta Łodzi Wydział Edukacji	Łączne nakłady finansowe wynoszą 3.470.000 zł, z czego 2.420.000 zł stanowią środki z Ministerstwa Sportu i Turystyki, natomiast kwota 1.050.000 zł stanowi wkład własny.
Budowa nowego boiska wielofunkcyjnego o wymiarach 20 x 40 metrów kwadratowych wraz z zadaszeniem o stałej konstrukcji przy Technikum nr 3 w Łodzi (*) Cel: Łódź silna i odporna - Miasto jakościowej edukacji	Urząd Miasta Łodzi Wydział Edukacji	Łączne nakłady finansowe wynoszą 3.470.000 zł, z czego 2.420.000 zł stanowią środki z Ministerstwa Sportu i Turystyki, natomiast kwota 1.050.000 zł stanowi wkład własny.

<p>Budowa nowego boiska wielofunkcyjnego o wymiarach 20 x 40 metrów kwadratowych wraz z zadaszeniem o stałej konstrukcji przy Zespole Szkolno – Przedszkolnym nr 3 w Łodzi(*) Cel: Łódź silna i odporna - Miasto jakościowej edukacji</p>	<p>Urząd Miasta Łodzi Wydział Edukacji</p>	<p>Łączne nakłady finansowe wynoszą 3.671.429 zł, z czego 2.570.000 zł stanowią środki z Ministerstwa Sportu i Turystyki, natomiast kwota 1.101.429 zł stanowi wkład własny.</p>
<p>Budowa nowego boiska wielofunkcyjnego o wymiarach 28 x 15 metrów kwadratowych wraz z zadaszeniem o stałej konstrukcji przy Integracyjnej Szkole Podstawowej nr 67 w Łodzi (*) Cel: Łódź silna i odporna - Miasto jakościowej edukacji</p>	<p>Urząd Miasta Łodzi Wydział Edukacji</p>	<p>Łączne nakłady finansowe wynoszą 3.071.429 zł, z czego 2.150.000 zł stanowią środki z Ministerstwa Sportu i Turystyki, natomiast kwota 921.429 zł stanowi wkład własny.</p>
<p>Budowa nowego boiska wielofunkcyjnego o wymiarach 28 x 15 metrów kwadratowych wraz z zadaszeniem o stałej konstrukcji przy Specjalnym Ośrodku Szkolno - Wychowawczym nr 3 w Łodzi (*) Cel: Łódź silna i odporna - Miasto jakościowej edukacji</p>	<p>Urząd Miasta Łodzi Wydział Edukacji</p>	<p>Łączne nakłady finansowe wynoszą 3.000.000 zł, z czego 2.100.000 zł stanowią środki z Ministerstwa Sportu i Turystyki, natomiast kwota 900.000 zł stanowi wkład własny.</p>
<p>Budowa nowego budynku szkoły wraz z salą gimnastyczną oraz rozbudowa i modernizacja istniejącego budynku Szkoły Podstawowej nr 130 w Łodzi przy ul. Gościniec 1 (*) Cel: Łódź silna i odporna - Miasto jakościowej edukacji</p>	<p>Zarząd Inwestycji Miejskich</p>	<p>Łączne nakłady finansowe wynoszą 35.500.000 zł, z czego 30.000.000 zł stanowią środki z Funduszu Polski Ład, natomiast kwota 5.500.000 zł stanowi wkład własny.</p>
<p>Budowa Punktu Selektywnej Zbiórki Odpadów Komunalnych w Łodzi, przy ul. Wersalskiej (*) Cel: Łódź zachwycająca - Miasto zeroemisyjne i czyste</p>	<p>Urząd Miasta Łodzi Wydział Gospodarki Komunalnej</p>	<p>Całkowita kwota łącznych nakładów finansowych wynosi 2.800.00 zł, z czego 1.286.717 zł stanowią środki z pożyczki z Narodowego Funduszu Ochrony Środowiska, 226.566 zł stanowi wkład własny, a 1.286.717 zł stanowią środki z dotacji z Narodowego Funduszu Ochrony Środowiska.</p>
<p>Budowa układu dróg rowerowych na terenie Miasta (*) Cel: Łódź silna i odporna - Bezpieczne miasto</p>	<p>Zarząd Inwestycji Miejskich</p>	<p>Finansowane częściowo środkami z kredytu z Europejskiego Banku Inwestycyjnego.</p>
<p>Budowa/rozbudowa dróg dojazdowych do drogi ekspresowej S-14 i poprawa komunikacji na osiedlach Złotno/Teofilów (*) Cel: Łódź silna i odporna - Bezpieczne miasto</p>	<p>Zarząd Inwestycji Miejskich</p>	<p>Łączne nakłady finansowe wynoszą 110.000.000 zł, z czego 65.000.000 zł stanowią środki z Funduszu Polski Ład, natomiast kwota 45.000.000 zł stanowi wkład własny.</p>
<p>Dostosowanie budynków dla potrzeb tworzenia nowych miejsc w żłobkach - Program Maluch+ 2022-2029 (*) Cel: Łódź silna i odporna - Miasto wychodzące naprzeciw zmianom demograficznym</p>	<p>Urząd Miasta Łodzi Wydział Zdrowia i Spraw Społecznych</p>	<p>Łączne nakłady finansowe wynoszą 11.180.002 zł, z czego 6.919.086 zł stanowią środki z Programu Maluch+ 2022-2029, natomiast kwota 4.260.916 zł stanowi wkład własny.</p>
<p>EuPOLIS (*) Cel: Łódź silna i odporna - Miasto odporne na zmiany klimatu</p>	<p>Urząd Miasta Łodzi Biuro Rewitalizacji i Mieszkalnictwa</p>	<p>Projekt realizowany będzie w Partnerstwie. Liderem projektu jest Imperial College of Science Technology and Medicine, a Partnerem Miasto Łódź. Projekt będzie w 100% dofinansowany ze środków Unii Europejskiej. Całkowita</p>

		wartość projektu dla konsorcjum wynosi 11.245.408 EUR. Całkowita wartość kosztorysowa dla Miasta wynosi 3.541.522 zł, z tego wydatki bieżące stanowią kwotę 1.178.202 zł, a wydatki majątkowe 2.363.320 zł.
Gospodarka ściekowa faza III w Łodzi (*) Cel: Łódź zachwycająca - Miasto zeroemisyjne i czyste	Urząd Miasta Łodzi Wydział Gospodarki Komunalnej	Łączne nakłady finansowe wynoszą 165.351.914 zł, z czego 88.244.694 zł stanowią środki z Unii Europejskiej, natomiast kwota 74.997.218 zł stanowi wkład własny.
Info kiosk (*) Cel: Łódź silna i odporna - Miasto wychodzące naprzeciw zmianom demograficznym	Urząd Miasta Łodzi Wydział Zdrowia i Spraw Społecznych	Łączne nakłady finansowe wynoszą 270.000 zł, z czego 216.000 zł stanowią środki z PFRON, natomiast kwota 54.000 zł stanowi wkład własny.
Inne spojrzenie na świat (*) Cel: Łódź silna i odporna - Miasto jakościowej edukacji	Urząd Miasta Łodzi Wydział Edukacji	Łączne nakłady finansowe wynoszą 539.340 zł, z czego całość jest finansowana z Fundacji Rozwoju Systemu Edukacji.
Innowacyjna i kompleksowa koncepcja rozwoju bioróżnorodności miejskiej dla samorządów w Europie - odbudowa ekosystemu wodnego Miasta Łodzi (*) Cel: Łódź silna i odporna - Miasto odporne na zmiany klimatu	Zarząd Inwestycji Miejskich	Łączne nakłady finansowe wynoszą 16.219.000 zł, z czego całość jest finansowana z środków pochodzących z Unii Europejskiej.
Inwestycje związane z zaopatrzeniem w wodę i odprowadzaniem ścieków dla miasta Łodzi (*) Cel: Łódź silna i odporna - Miasto odporne na zmiany klimatu	Urząd Miasta Łodzi Wydział Gospodarki Komunalnej	Finansowane częściowo środkami z kredytu z Europejskiego Banku Inwestycyjnego.
Koci Szlak - etap II (*) Cel: Łódź silna i odporna - Bezpieczne miasto	Zarząd Inwestycji Miejskich	Łączne nakłady finansowe wynoszą 8.450.000 zł, z czego 8.000.000 zł stanowią środki z Funduszu Polski Ład, natomiast kwota 450.000 zł stanowi wkład własny.
Kompleksowa modernizacja linii tramwajowej w ul. Konstytucyjnej na odcinku od pętli tramwajowej ZDROWIE do granic miasta wraz z infrastrukturą towarzyszącą (*) Cel: Łódź silna i odporna - Miasto odporne na zmiany klimatu	Zarząd Inwestycji Miejskich	Finansowane częściowo środkami z kredytu z Europejskiego Banku Inwestycyjnego.
Kompleksowe prace konserwatorskie, restauratorskie i budowlane fragmentu ogrodzenia cmentarza żydowskiego w Łodzi (*) Cel: Łódź ekonomicznego i społecznego rozwoju - Rewitalizacja 2.0	Urząd Miasta Łodzi Biuro Architekta Miasta	Łączne nakłady finansowe wynoszą 3.317.165 zł, z czego 3.250.821 zł stanowią środki z Rządowego Programu Odbudowy Zabytków, natomiast kwota 66.344 zł stanowi wkład własny.
Kompleksowy program integracji sieci niskoemisyjnego transportu publicznego w metropolii łódzkiej wraz z zakupem taboru do obsługi trasy W-Z oraz innych linii komunikacyjnych i modernizacją zajezdni tramwajowych w Łodzi (*) Cel: Łódź silna i odporna - Miasto odporne na zmiany klimatu	Zarząd Inwestycji Miejskich	Przedsięwzięcie realizowane jest w latach 2016-2024. Całkowita wartość kosztorysowa zadania wynosi 829.171.351 zł, z tego wydatki bieżące stanowią kwotę 168.223 zł, a wydatki majątkowe 815.003.128 zł.

Kompleksowy Program Wsparcia dla Rodzin - "Za życiem" (*) Cel: Łódź silna i odporna - Miasto jakościowej edukacji	Urząd Miasta Łodzi Wydział Edukacji	Łączne nakłady finansowe wynoszą 3.892.317 zł, z czego całość jest finansowana z Ministerstwa Edukacji i Nauki.
Malowanie ścian wewnątrz kościoła parafialnego pw. św. Antoniego w Łodzi (XVIII w.) (*) Cel: Łódź ekonomicznego i społecznego rozwoju - Rewitalizacja 2.0	Urząd Miasta Łodzi Biuro Architekta Miasta	Łączne nakłady finansowe wynoszą 310.000 zł, z czego 303.000 zł stanowią środki z Rządowego Programu Odbudowy Zabytków, natomiast kwota 7.000 zł stanowi wkład własny.
Modernizacja budynku IV Liceum Ogólnokształcącego w Łodzi przy ul. Pomorskiej 16 (*) Cel: Łódź silna i odporna - Miasto jakościowej edukacji	Zarząd Inwestycji Miejskich	Łączne nakłady finansowe wynoszą 3.571.429 zł, z czego 3.500.000 zł stanowią środki z Rządowego Programu Odbudowy Zabytków, natomiast kwota 71.429 zł stanowi wkład własny.
Modernizacja dróg gruntowych na obszarach peryferyjnych Miasta Łodzi - Andrzejów (*) Cel: Łódź silna i odporna - Bezpieczne miasto	Zarząd Inwestycji Miejskich	Łączne nakłady finansowe wynoszą 2.500.000 zł, z czego 2.000.000 zł stanowią środki z Funduszu Polski Ład, natomiast kwota 500.000 zł stanowi wkład własny.
Modernizacja dróg na terenie miasta (*) Cel: Łódź silna i odporna - Bezpieczne miasto	Zarząd Dróg i Transportu	Finansowane częściowo środkami z kredytu z Europejskiego Banku Inwestycyjnego.
Modernizacja treningowych obiektów sportowych: budowa 1 boiska piłkarskiego i modernizacja 2 treningowych boisk sportowych dla Widzewa Łódź (*) Cel: Łódź odpowiadająca na oczekiwania interesariuszy - Miasto wartościowego wypoczynku	Urząd Miasta Łodzi Wydział Sportu	Łączne nakłady finansowe wynoszą 10.885.800 zł, z czego 5.972.000 zł stanowią środki z Ministerstwa Sportu i Turystyki, natomiast kwota 4.913.800 zł stanowi wkład własny.
Neutralne klimatycznie i zrównoważone środowiskowo obszary (*) Cel: Łódź silna i odporna - Miasto odporne na zmiany klimatu	Urząd Miasta Łodzi Wydział Kształtowania Środowiska	Przedsięwzięcie realizowane w latach 2023-2025. Wartość kosztorysowa zadania wynosi 1.499.760 euro. Wartość kosztorysowa dla Miasta Łodzi - Partnera projektu wynosi 151.250 euro, co stanowi 708.047 zł (kurs zastosowany do przeliczenia wartości projektu wynosi 4,6813 zł i jest to średni kurs Europejskiego Banku Centralnego z maja 2023 r.). Projekt realizowany bez wkładu własnego Miasta. Partnerem Wiodącym w tym projekcie będzie Miasto Kraków. W ramach zadania planowane jest stworzenie modeli efektywnych energetycznie budynków. Miasto Łódź jako Partner projektu odpowiada za część związaną z komunikacją i promocją projektu.
Nowe Horyzonty (*) Cel: Łódź silna i odporna - Miasto jakościowej edukacji	Urząd Miasta Łodzi Wydział Edukacji	Całkowita kwota łącznych nakładów stanowi 111.083 zł, z czego 91.666 zł stanowią środki z Fundacji Rozwoju Systemu Edukacji, a 19.417 zł stanowią środki z Europejskiego Funduszu Społecznego Plus.
Odtworzenie Rodzinnego Ogrodu Działkowego im. Stefana Rogowicza w nowej lokalizacji przy ul. Kasprowicza (*) Cel: Łódź zachwycająca - Miasto Ogród	Zarząd Inwestycji Miejskich	Finansowane częściowo środkami z kredytu z Europejskiego Banku Inwestycyjnego.

Opracowania geodezyjno - prawne (*) Cel: Łódź silna i odporna - Łódź efektywnie kształtująca przestrzeń	Urząd Miasta Łodzi Wydział Dysponowania Mieniem	Procedury przetargowe rozpoczną się w 2024 roku, a wydatki ponoszone będą od 2025 roku.
Opracowanie dokumentacji projektowej na rozbudowę ul. Maratońskiej na odc. od ul. Popiełuszki w kierunku S14 wraz z rozbudową/budową przyległego układu drogowego (*) Cel: Łódź silna i odporna - Bezpieczne miasto	Zarząd Inwestycji Miejskich	Planowane jest zlecenie opracowania dokumentacji projektowej wraz z uzyskaniem niezbędnych uzgodnień i decyzji z planowaną jedną płatnością po złożeniu kompletu dokumentów. Z uwagi na zakres przedsięwzięcia przewidywana płatność nastąpi dopiero w roku 2025 bez płatności pośrednich/częściowych w roku 2024.
Ośrodek Wsparcia i Testów (*) Łódź silna i odporna - Miasto jakościowej edukacji	Urząd Miasta Łodzi Wydział Edukacji	Całkowita wartość kosztorysowa przedsięwzięcia wynosi 2.252.375 zł, w tym: ujęta wartość finansowa 2.252.375 zł (z tego bieżąca – 2.002.375 zł, majątkowa – 250.000 zł).
Parkingi kubaturowe w centrum Miasta - opłata Podmiotu Publicznego (*) Cel: Łódź silna i odporna - Mechanizmy i instrumenty finansowo - prawne	Urząd Miasta Łodzi Wydział ds. Zarządzania Projektami	Przedsięwzięcie realizowane w ramach umowy o partnerstwie publiczno – prywatnym. Umowa została podpisana w 2020 roku, natomiast wydatki będą ponoszone w latach 2024-2050. Ryzyko budowy oraz ryzyko finansowania inwestycji są po stronie Partnera Prywatnego.
Program niskoemisyjnego transportu miejskiego - przebudowa linii tramwajowej w ul. Przybyszewskiego na odcinku od Placu Reymonta do posesji 42 wraz z budową węzła przesiadkowego i przebudową torowiska od wiaduktów na ul. Przybyszewskiego do ul. Lodowej Cel: Łódź silna i odporna - Miasto odporne na zmiany klimatu	Zarząd Inwestycji Miejskich	Całkowita wartość kosztorysowa przedsięwzięcia wynosi 150.261.734 zł, z tego wydatki bieżące stanowią kwotę 35.000 zł, a wydatki majątkowe 150.226.734 zł.
Projekt T-Factor (*) Cel: Łódź ekonomicznego i społecznego rozwoju - Rewitalizacja 2.0	Urząd Miasta Łodzi Biuro Rewitalizacji i Mieszkalnictwa	Projekt realizowany jest przez Miasto Łódź w partnerstwie z wybranymi miastami UE. Całkowita wartość kosztorysowa przedsięwzięcia wynosi 361.624 zł, z tego kwota dofinansowania 361.624 zł. W łącznych nakładach finansowych nie ujęto wartości dofinansowania Partnerów, ponieważ każdy z Partnerów zabezpiecza środki we własnym zakresie.
Projekty edukacyjne dofinansowane ze środków zewnętrznych – wkład własny(*) Łódź silna i odporna - Miasto jakościowej edukacji	Urząd Miasta Łodzi Wydział Edukacji	Przedsięwzięcie realizowane w latach 2018-2024. Na przedsięwzięciu został zabezpieczony wkład własny dla projektów edukacyjnych dofinansowywanych ze środków zewnętrznych w celu realizacji umów.
Przebudowa boisk poprzez budowę boiska piłkarskiego przy ul. Karpackiej w Łodzi (*) Cel: Łódź odpowiadająca na oczekiwania interesariuszy - Miasto wartościowego wypoczynku	Urząd Miasta Łodzi Wydział Sportu	W łącznych nakładach finansowych 8.183.638 zł, kwota 2.101.600 zł stanowi dofinansowanie z Ministerstwa Sportu i Turystyki.

Przebudowa dróg na osiedlu Sikawa (*) Cel: Łódź zachwycająca - Miasto Ogród	Zarząd Inwestycji Miejskich	Finansowane częściowo środkami z kredytu z Europejskiego Banku Inwestycyjnego.
Przebudowa ul. Franciszkańskiej od ul. Wojska Polskiego do ul. Północnej wraz z przebudową pętli tramwajowej przy ul. Północnej (*) Cel: Łódź silna i odporna - Miasto odporne na zmiany klimatu	Zarząd Inwestycji Miejskich	W celu jak najlepszej koordynacji prac w zakresie inwestycji drogowej oraz planów inwestycyjnych związanych z przebudową sieci wod-kan, podjęto decyzję o wspólnej realizacji zadania z Łódzką Spółką Infrastrukturalną, w związku z czym wydłużono finansowanie na 2027 rok oraz nastąpiła zmiana podziału środków. Wydatki ponoszone będą od 2025 roku. Finansowane częściowo środkami z kredytu z Europejskiego Banku Inwestycyjnego.
Realizacja programów i projektów mieszkaniowych (*) Cel: Łódź ekonomicznego i społecznego rozwoju - Rewitalizacja 2.0	Urząd Miasta Łodzi Biuro Rewitalizacji i Mieszkalnictwa	Łączne nakłady finansowe wynoszą 23.485.125 zł, z czego 18.788.100 zł stanowią środki z Funduszu Dopłat BGK, natomiast kwota 4.697.025 zł stanowi wkład własny.
Realizacja programu Ciepłe Mieszkanie (*) Cel: Łódź zachwycająca - Miasto zeroemisyjne i czyste	Urząd Miasta Łodzi Biuro Energetyki i Jakości Powietrza	Program Ciepłe Mieszkanie – planowany do realizacji w latach 2023-2026, a pierwsze płatności nastąpią dopiero w latach 2024-2026. W ramach programu udzielane będą dotacje dla właścicieli mieszkań w budynkach wielorodzinnych na inwestycje polegające na wymianie źródeł ciepła, wymianie stolarki okiennej i drzwiowej. Została już zawarta umowa o dofinansowanie z WFOŚiGW w Łodzi. Łączne nakłady finansowe wynoszą 8.430.000 zł, z czego całość jest finansowana z Wojewódzkiego Funduszu Ochrony Środowiska i Gospodarki Wodnej.
Remont konserwatorski wież kościoła Najświętszego Imienia Jezusa, ul. Sienkiewicza 60 w Łodzi (*) Cel: Łódź ekonomicznego i społecznego rozwoju - Rewitalizacja 2.0	Urząd Miasta Łodzi Biuro Architekta Miasta	Łączne nakłady finansowe wynoszą 3.500.000 zł, z czego 3.430.000 zł stanowią środki z Rządowego Programu Odbudowy Zabytków, natomiast kwota 70.000 zł stanowi wkład własny.
Rewitalizacja miasta na podstawie powierzenia zadań własnych miasta spółce komunalnej (*) Cel: Łódź ekonomicznego i społecznego rozwoju - Rewitalizacja 2.0	Urząd Miasta Łodzi Wydział Budżetu	Umowa jest podpisana w 2023 roku, natomiast środki wydatkowane będą od roku 2026.
Roboty budowlane przy zabytkowym budynku kościoła p.w. Zesłania Ducha Św. Łódź ul. Piotrkowska 2: Remont podłogi kościoła i instalacji centralnego ogrzewania (*) Cel: Łódź ekonomicznego i społecznego rozwoju - Rewitalizacja 2.0	Urząd Miasta Łodzi Biuro Architekta Miasta	Łączne nakłady finansowe wynoszą 3.500.000 zł, z czego 3.430.000 zł stanowią środki z Rządowego Programu Odbudowy Zabytków, natomiast kwota 70.000 zł stanowi wkład własny.
Rozbudowa ul. Biegunowej (*) Cel: Łódź silna i odporna - Bezpieczne miasto	Zarząd Inwestycji Miejskich	Procedura przetargowa rozpocznie się w 2024 roku. a wydatki ponoszone będą od 2025 roku. Finansowane częściowo środkami z kredytu z Europejskiego Banku Inwestycyjnego.

<p>Rozbudowa ul. Pomorskiej na odc. od projektowanego dojazdu do węzła Brzeziny na autostradzie A1 do ul. Mileszki oraz ul. Mileszki na odc. od ul. Pomorskiej do ul. Bratkowej (*) Cel: Łódź silna i odporna - Bezpieczne miasto</p>	<p>Zarząd Inwestycji Miejskich</p>	<p>Całkowita kwota łącznych nakładów finansowych wynosi 32.713.000 zł, z czego 1.424.906 zł stanowią środki z Rządowego Funduszu Rozwoju Dróg, 15.138.094 zł stanowi wkład własny, a 16.150.000 zł stanowią środki z Funduszu Polski Ład.</p>
<p>Rozbudowa/przebudowa ul. Szczecińskiej na odcinku od. ul. Aleksandrowskiej do granicy miasta w systemie zaprojektuj i wybuduj (*) Cel: Łódź silna i odporna - Bezpieczne miasto</p>	<p>Zarząd Inwestycji Miejskich</p>	<p>W ramach zaplanowanych na 2022 rok środków miał zostać opracowany Program Funkcjonalno-Użytkowy dla realizacji zadania. Z uwagi na regulamin Funduszu Polski Ład w ramach zadania współfinansowana może być tylko jedna umowa (roboty budowlane). W związku z tym umowa na opracowanie PFU została sfinansowana z innego zadania, a zaplanowane na ten cel środki zostały przeniesione do realizacji na rok 2025. Łączne nakłady finansowe wynoszą 87.606.000 zł, z czego 61.750.000 zł stanowią środki z Funduszu Polski Ład, natomiast kwota 25.856.000 zł stanowi wkład własny.</p>
<p>Wniesienie wkładu pieniężnego na podwyższenie kapitału zakładowego oraz objęcie udziałów w Widzewskim Towarzystwie Budownictwa Społecznego Sp. z o.o. (*) Cel: Łódź ekonomicznego i społecznego rozwoju - Rewitalizacja 2.0</p>	<p>Urząd Miasta Łodzi Biuro Nadzoru Właścicielskiego</p>	<p>Termin przekazania środków do WTBS Sp. z o.o. na podwyższenie kapitału zakładowego Spółki został skorelowany z terminem uzyskania przez Miasto Łódź zwrotu środków – z Funduszu Dopłat z BGK. Łączne nakłady finansowe wynoszą 104.041.629 zł, z czego 88.435.3485 zł stanowią środki z Funduszu dopłat BGK, natomiast kwota 15.606.244 zł stanowi wkład własny.</p>
<p>Wycena nieruchomości (*) Cel: Łódź silna i odporna - Łódź efektywnie kształtująca przestrzeń</p>	<p>Urząd Miasta Łodzi Wydział Dysponowania Mieniem</p>	<p>Procedury przetargowe rozpoczną się w 2024 roku, a wydatki ponoszone będą od 2025 roku.</p>
<p>Wydanie Monografii Dziejów Łodzi (*) Cel: Łódź odpowiadająca na oczekiwania interesariuszy - Miasto twórcze</p>	<p>Urząd Miasta Łodzi Wydział Kultury</p>	<p>Całkowita wartość kosztorysowa przedsięwzięcia wynosi 580.000 zł, z tego wydatki do poniesienia przez Uniwersytet Łódzki 120.000 zł i wkład Miasta Łodzi 460.000 zł.</p>
<p>Wydatki na oświetlenie (*) Cel: Łódź zachwycająca - Miasto zeroemisyjne i czyste</p>	<p>Urząd Miasta Łodzi Biuro Energetyki i Jakości Powietrza</p>	<p>Wydatki na oświetlenie na lata 2023-2025. Przedsięwzięcie do dnia 31.03.2023 r. było realizowane przez Wydział Gospodarki Komunalnej z poniesionymi w latach 2012-2023 nakładami w kwocie 13.867.714 zł. Przedsięwzięcie od 01.04.2023 r. jest realizowane przez Biuro Energetyki i Jakości Powietrza z kwotą łącznych nakładów finansowych w wysokości 9.231.565 zł. Wartość całego przedsięwzięcia od początku realizacji wynosi 23.099.279 zł.</p>

<p>Zasadźmy ekologię w naszym społeczeństwie (*) Cel: Łódź silna i odporna - Miasto jakościowej edukacji</p>	<p>Urząd Miasta Łodzi Wydział Edukacji</p>	<p>Łączne nakłady finansowe wynoszą 276.654 zł, z czego całość jest finansowana z Fundacji Rozwoju Systemu Edukacji.</p>
--	--	--