



SYTUACJA SPOŁECZNO – EKONOMICZNA W ŁODZI 2014

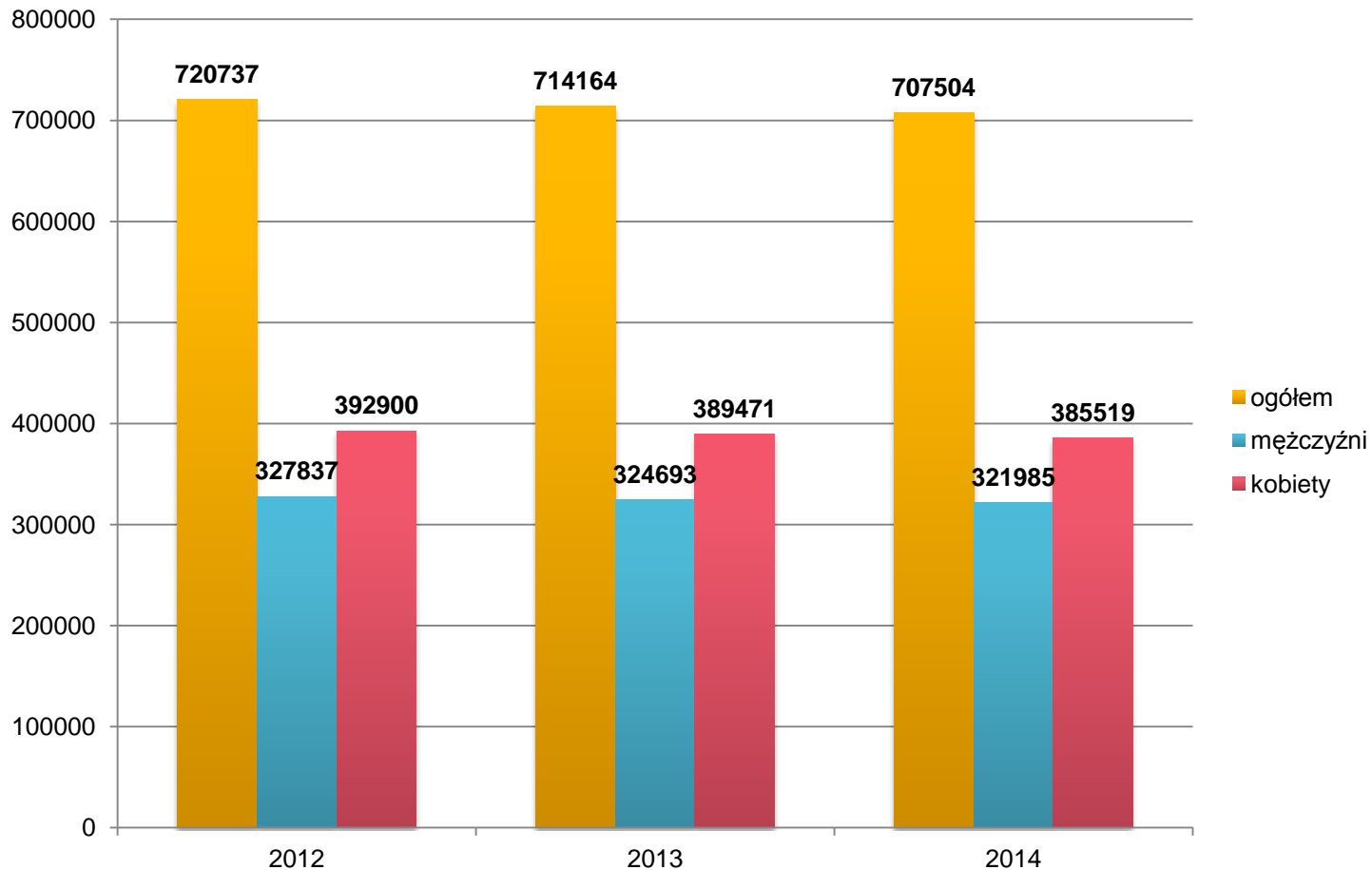
**Łódź
Kwiecień 2015**

SPIS TREŚCI

- Ludność
- Ruch naturalny
- Wynagrodzenia
- Rynek pracy - zatrudnienie
- Rynek pracy - bezrobocie
- Przemysł
- Budownictwo
- Budownictwo mieszkaniowe
- Podmioty gospodarki narodowej
- Handel
- Bezpieczeństwo publiczne



LUDNOŚĆ ŁODZI (III KW. ROKU)



RUCH NATURALNY (DANE ZA I-III KWARTAŁY)

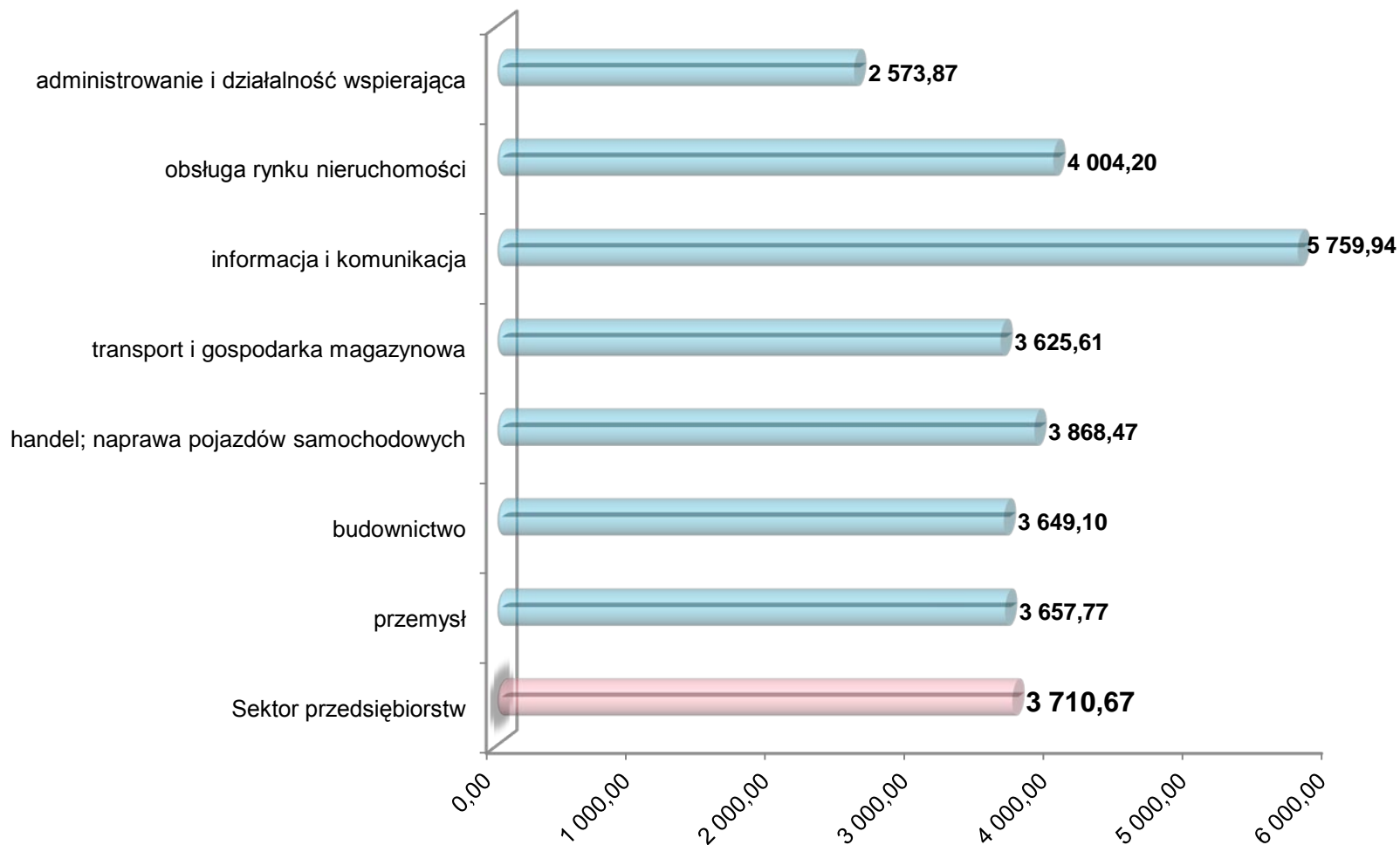
I-III kwartał	ogółem			na 1000 ludności		
	urodzenia żywe	zgony	przyrost naturalny	urodzenia żywe	zgony	przyrost naturalny
2012	4574	7663	-3089	8,44	14,13	-5,70
2013	4281	7824	-3543	7,97	14,56	-6,59
2014	4576	7216	-2640	8,60	13,56	-4,96

W pierwszych trzech kwartałach 2014 r. w Łodzi urodziło się o 6,9% więcej dzieci w porównaniu do analogicznego okresu roku 2013. Współczynnik urodzeń wyniósł 8,6‰ i był wyższy o 0,6 niż przed rokiem.

W analizowanym okresie zmarło o 7,8% mniej osób, natomiast przyrost naturalny poprawił się i wyniósł -5% (przed rokiem 6,6%).



WYNAGRODZENIA W SEKTORZE PRZEDSIĘBIORSTW (I-XII 2014)



WYNAGRODZENIA W SEKTORZE PRZEDSIĘBIORSTW

W okresie I-XII 2014 r. przeciętne miesięczne wynagrodzenie brutto w sektorze przedsiębiorstw wyniosło 3710,67 zł i było o 4,1% wyższe niż w roku 2013.

Najwyższe wynagrodzenie otrzymywali pracownicy sekcji informacja i komunikacja oraz obsługa rynku nieruchomości, odpowiednio 5,8 tys. zł oraz 4 tys. zł. Najniższe wynagrodzenie charakteryzowało branże, administrowanie i działalność wspierająca oraz zakwaterowanie i gastronomia (2,6 i 2,4 tys. zł.)

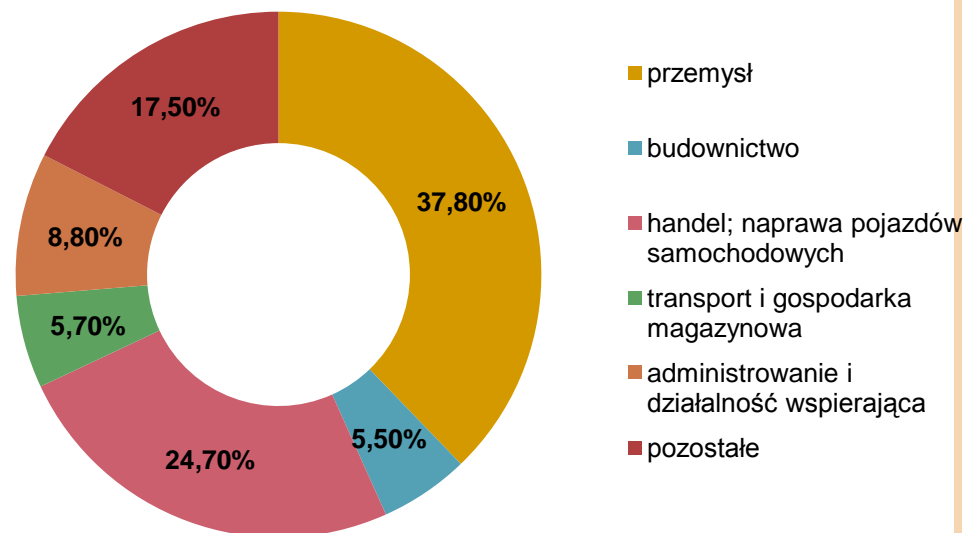
Najwyższy wzrost wynagrodzeń w 2014 r. odnotowano w sekcjach zakwaterowanie i gastronomia oraz handel; naprawa pojazdów samochodowych. Spadek wynagrodzeń wystąpił w sekcjach: administrowanie i działalność wspierająca, budownictwo oraz informacja i komunikacja.

W porównaniu do województwa łódzkiego wynagrodzenie w Łodzi było o 3,3% wyższe w okresie I-IV kw. 2014 r.



RYNEK PRACY - ZATRUDNIENIE

Zatrudnienie	styczeń - grudzień	
	w tys.	2013 r.=100
Sektor przedsiębiorstw	112,8	99,0
przemysł	42,6	99,6
budownictwo	6,2	96,8
handel; naprawa pojazdów samochodowych	27,8	100,5
transport i gospodarka magazynowa	6,4	102,4
administrowanie i działalność wspierająca	9,9	79,6

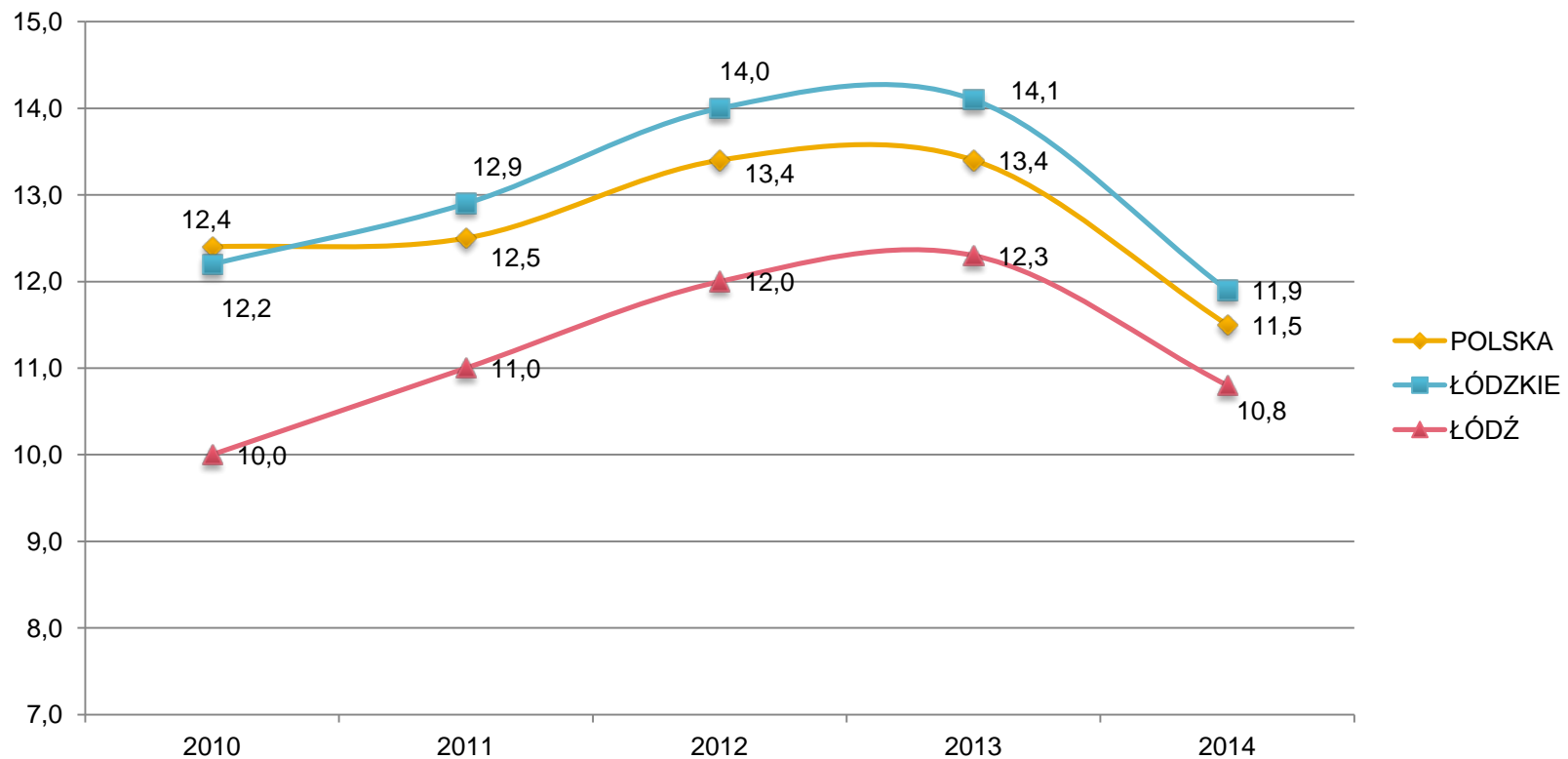


Przeciętne zatrudnienie w okresie I-XII 2014 r. wyniosło 112,8 tys. i było niższe o 1% w porównaniu do analogicznego okresu roku 2013.

W 2014 r. największy wzrost zatrudnienia odnotowano w sekcji zakwaterowanie i gastronomi (11,9%), natomiast największy spadek w sekcji administrowanie i działalność wspierająca – 20,4%.



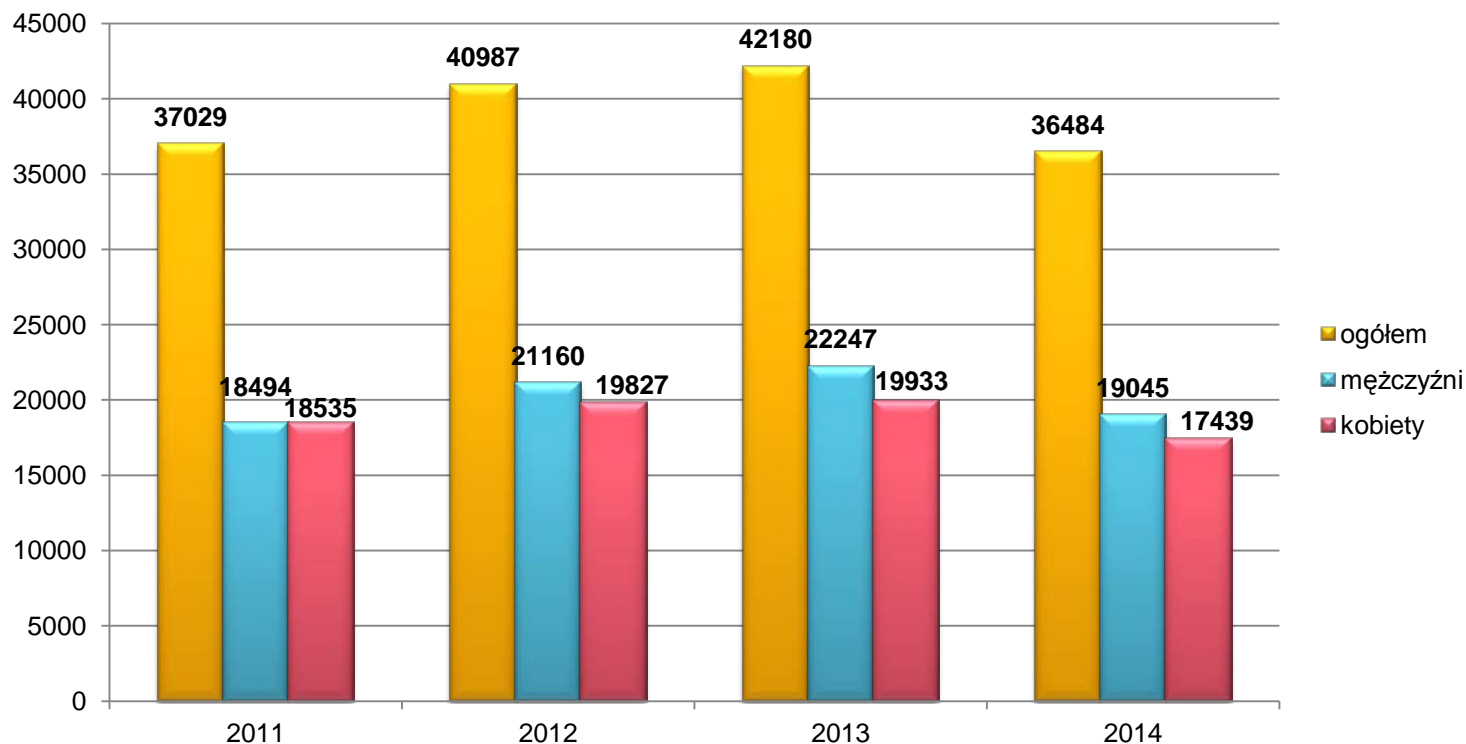
RYNEK PRACY - BEZROBOCIE



Stopa bezrobocia rejestrowanego w Łodzi w końcu grudnia 2014 wyniosła 10.8% i była niższa w porównaniu do poziomu sprzed roku o 1,5%. W grudniu 2014 r. stopa bezrobocia spadła także w skali województwa oraz kraju.

RYNEK PRACY - BEZROBOCIE

W końcu grudnia 2014 r. w ewidencji WUP zarejestrowanych było o 13,5% mniej osób bezrobotnych niż przed rokiem. Kobiety stanowiły prawie 48% ogółu osób pozostających bez pracy.



RYNEK PRACY - BEZROBOCIE

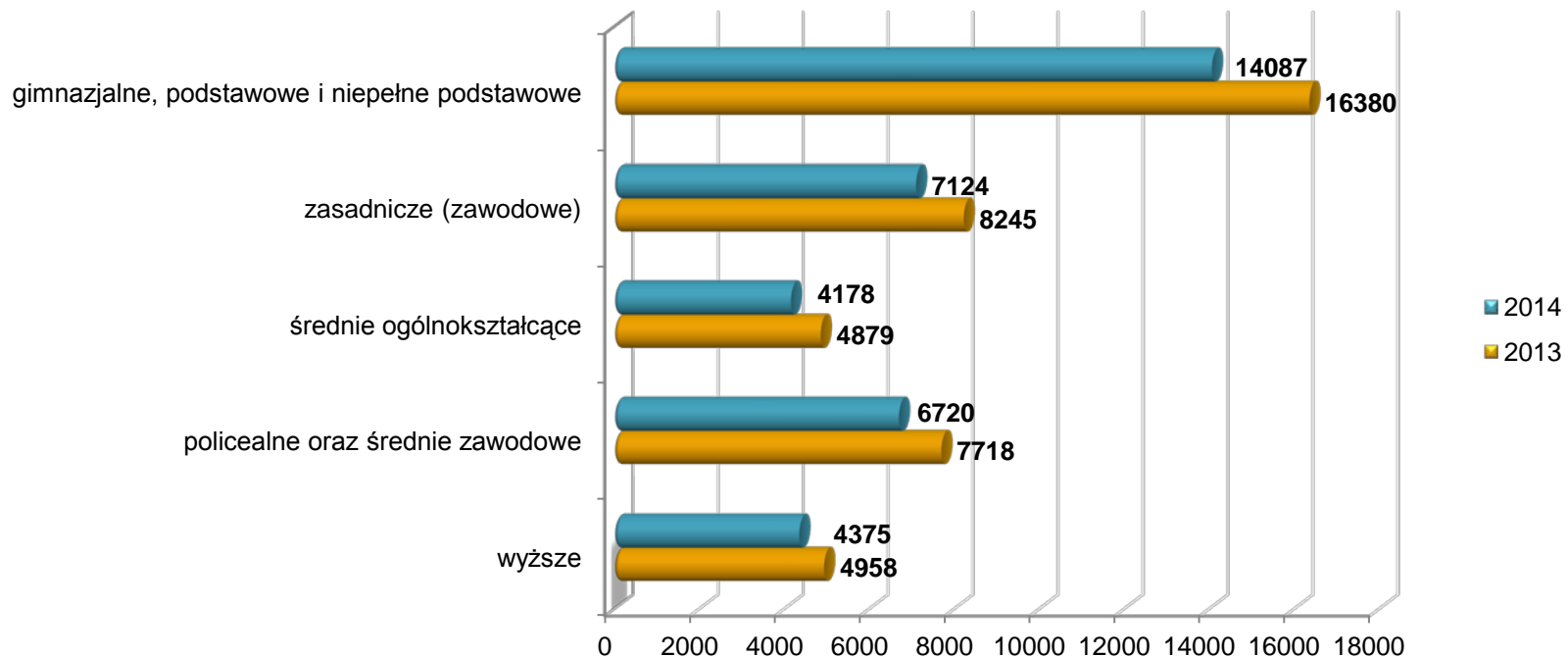
	grudzień	
	2014	2013=100
Bezrobotni ogółem	36484	86,5
Bezrobotni zarejestrowani po raz pierwszy	2961	93,0
Osoby wyłączone z ewidencji	3164	95,7
- w tym z powodu podjęcia pracy	1513	96,6
Osoby, które rozpoczęły działalność gospodarczą	175	168,3
Osoby zatrudnione przy robotach publicznych	35	194,4
Osoby zatrudnione przy pracach interwencyjnych	5	500,0
Osoby, które rozpoczęły szkolenie	28	73,7
Osoby, które rozpoczęły staż u pracodawcy	89	34,1

Wraz ze spadkiem ogólnej liczby osób bezrobotnych spadła liczba osób nowo zarejestrowanych o 7%. Liczba osób bezrobotnych wyłączonych z ewidencji spadła o 4,3% w porównaniu do grudnia 2013 r. i wyniosła 3,2 ty. osób.

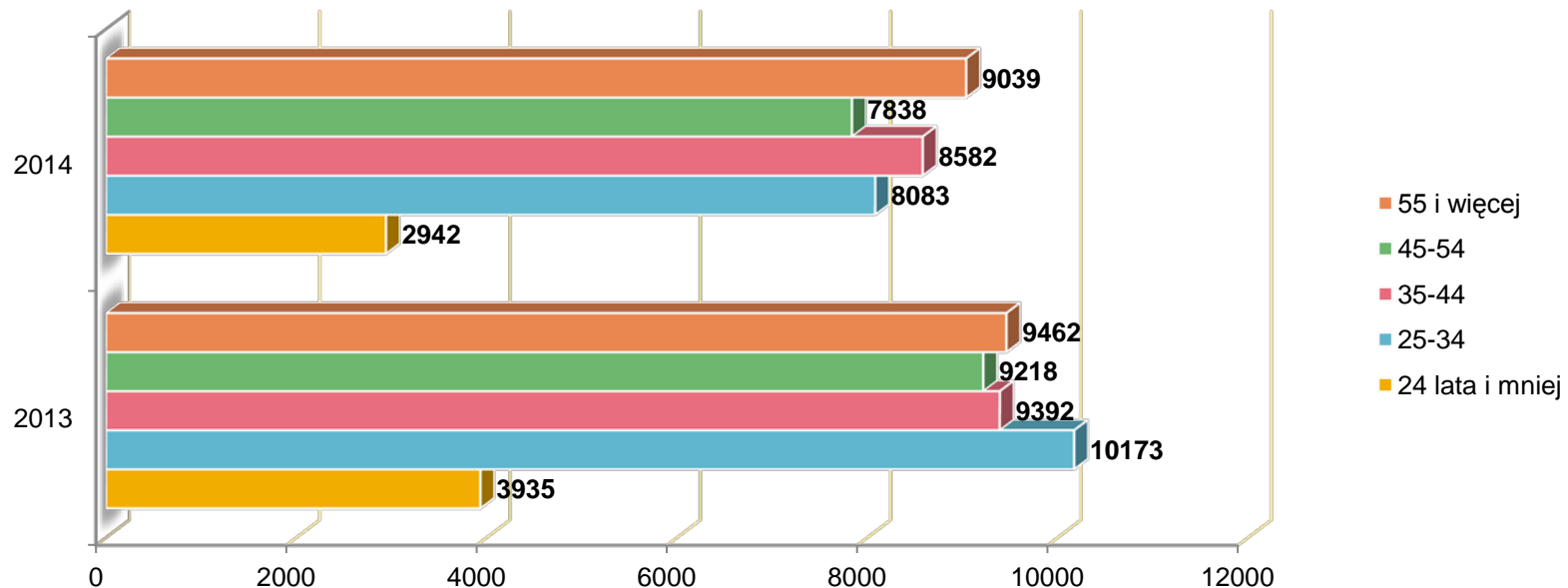
Wśród osób wyłączonych z ewidencji, 175 rozpoczęło działalność gospodarczą wg stanu na grudzień 2014 r. W tej kategorii nastąpił wzrost o prawie 70% w stosunku do XII 2013 r.

RYNEK PRACY - BEZROBOCIE

W grudniu 2014 r. najliczniejszą grupę osób pozostających bez pracy, stanowiły osoby z wykształceniem co najwyżej gimnazjalnym (14,1 tys.). W porównaniu do grudnia 2013 r., we wszystkich grupach nastąpił spadek liczby osób bezrobotnych.



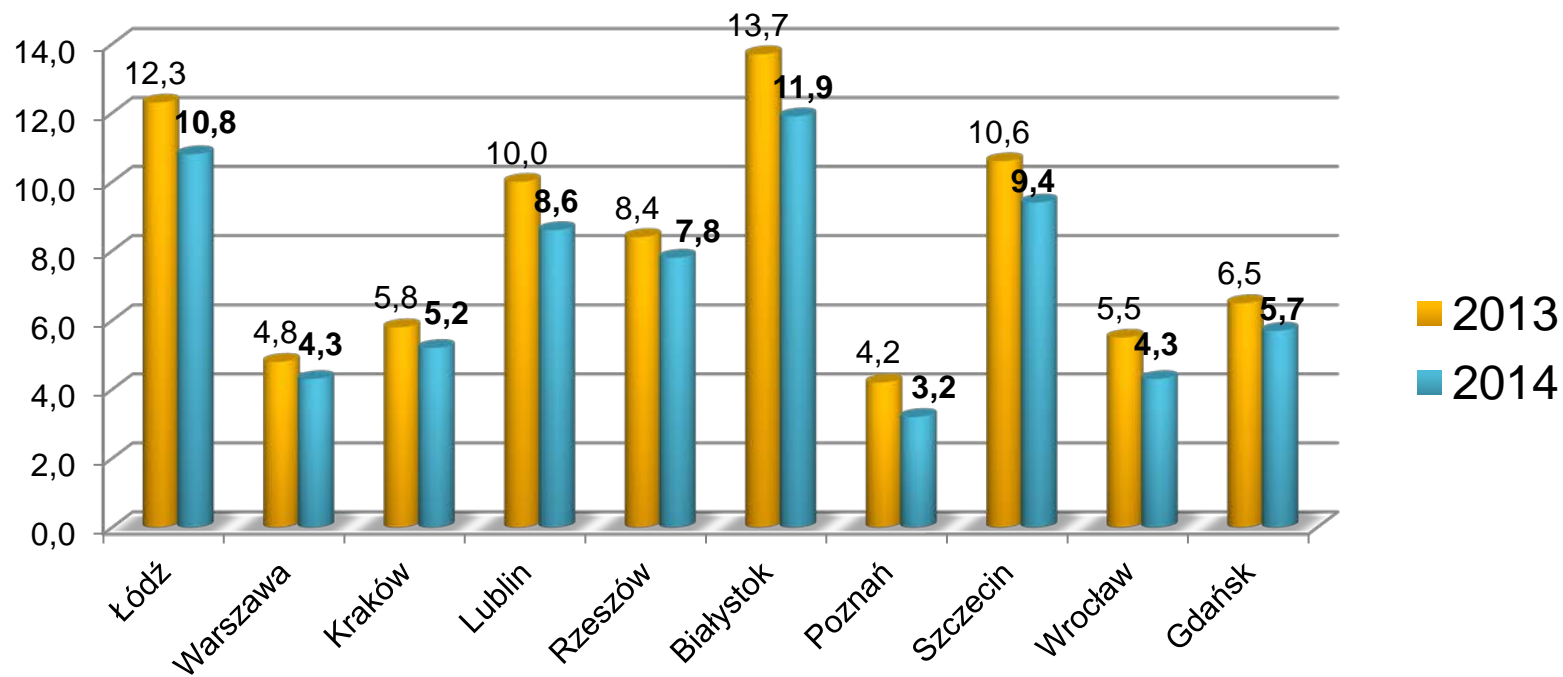
RYNEK PRACY - BEZROBOCIE



Spadek liczby osób bezrobotnych nastąpił we wszystkich grupach wiekowych.

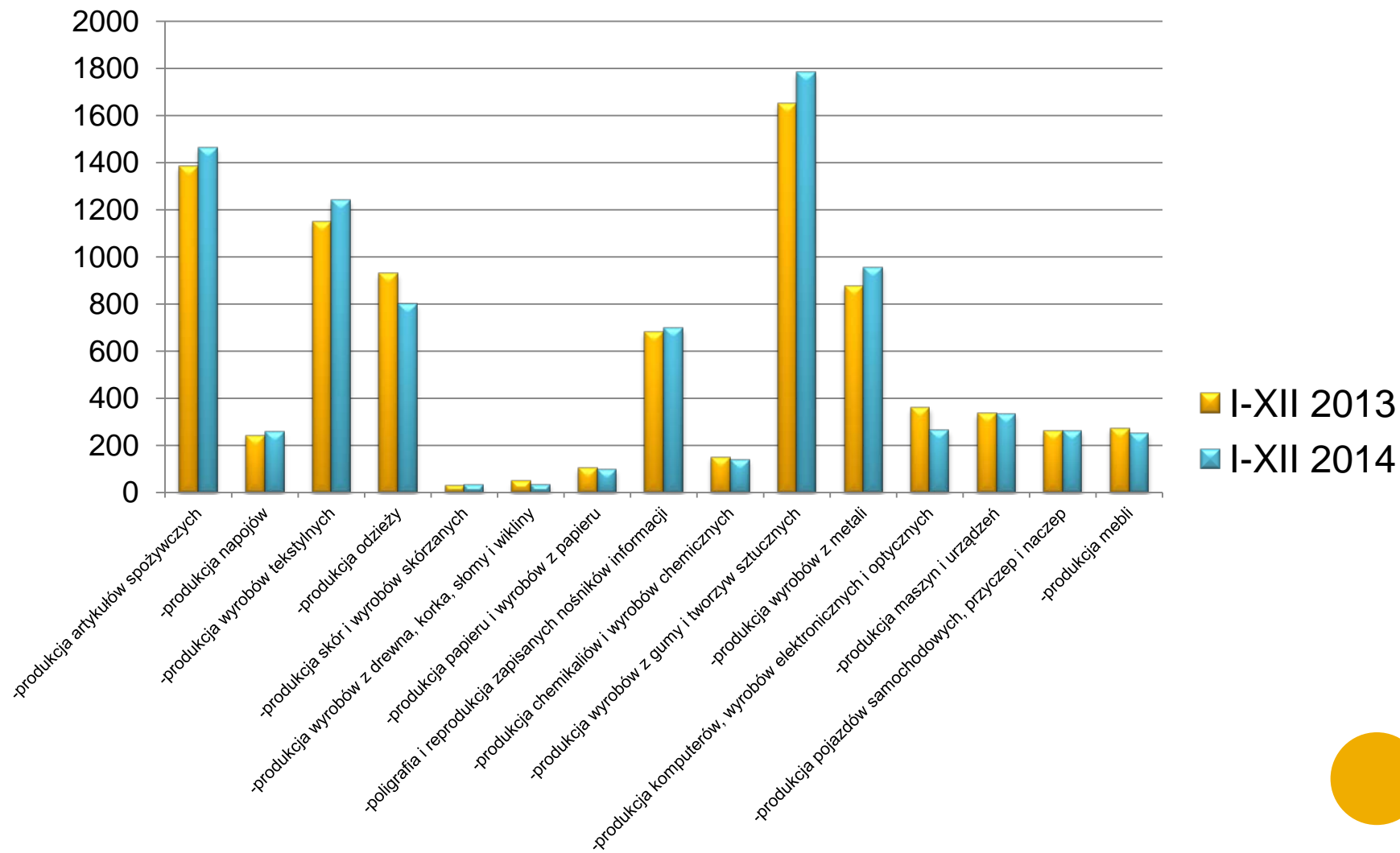
Najliczniejszą grupę stanowiły w 2014 r. osoby w wieku 55 lat i więcej. Najmniej osób bezrobotnych zarejestrowano w grupie 24 lata i mniej, w tej grupie również odnotowano najwyższy spadek.

RYNEK PRACY - BEZROBOCIE



PRZEMYSŁ – PRODUKCJA SPRZEDANA

(DANE W MLN ZŁ)



PRZEMYSŁ

Produkcja sprzedana przemysłu w okresie I – XII 2014 r. wyniosła 14466,1 mln zł (w bieżących cenach bazowych). W porównaniu do roku 2013 nastąpił spadek o około 4,4%.

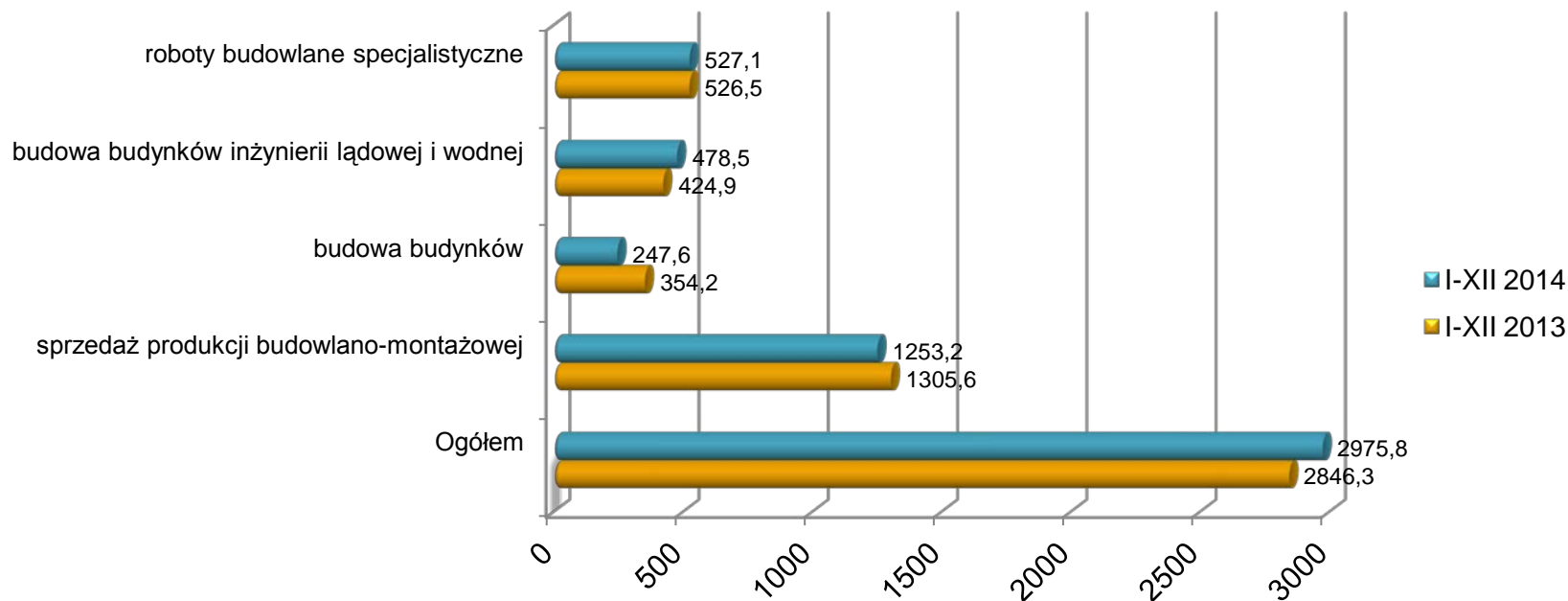
Największy wzrost produkcji sprzedanej przemysłu odnotowano w sekcji produkcja napojów, o 17% (licząc w cenach stałych).

Wydajność pracy w przemyśle (produkcja sprzedana przemysłu na 1 zatrudnionego) wyniosła 339,4 tys. zł i była niższa o 4% w porównaniu do 2013 r.




BUDOWNICTWO – PRODUKCJA SPRZEDANA

(DANE W MLN ZŁ)



Wartość produkcji budowlanej w 2014 r. wzrosła o prawie 5% w porównaniu do 2013 r. i wyniosła około 3 mld zł.

Wydajność pracy w budownictwie wzrosła o 8% i wyniosła 478 tys. zł.

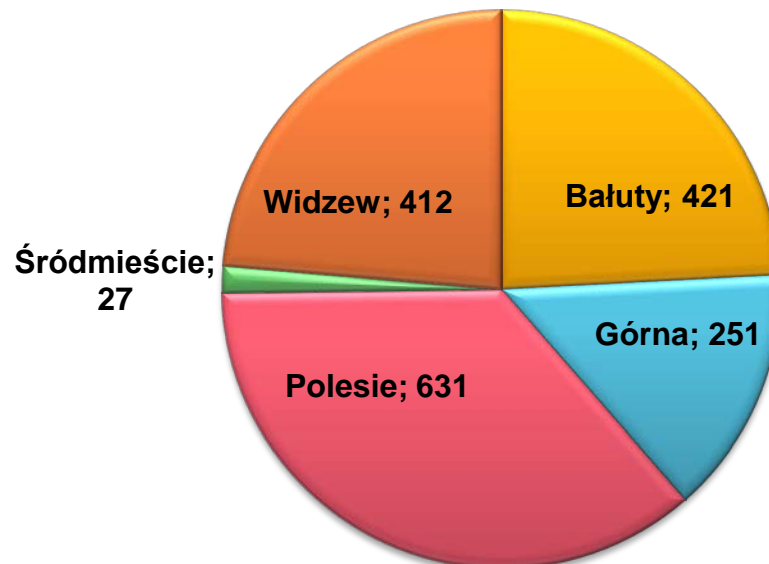


BUDOWNICTWO MIESZKANIOWE

W 2014 r. w Łodzi zostało oddanych do użytkowania ok. 1,7 tys. mieszkań. W porównaniu do 2013 r. nastąpił wzrost o ponad 21%. Wśród oddanych mieszkań 70% było przeznaczone na sprzedaż lub wynajem.

Przeciętna powierzchnia użytkowa 1 mieszkania wyniosła w 2014 r. – 81,3 m² i była niższa niż przed rokiem o 3,3 m².

W 2014 r. najwięcej mieszkań oddano do użytkowania na Polesiu, najmniej w Śródmieściu.



BUDOWNICTWO MIESZKANIOWE

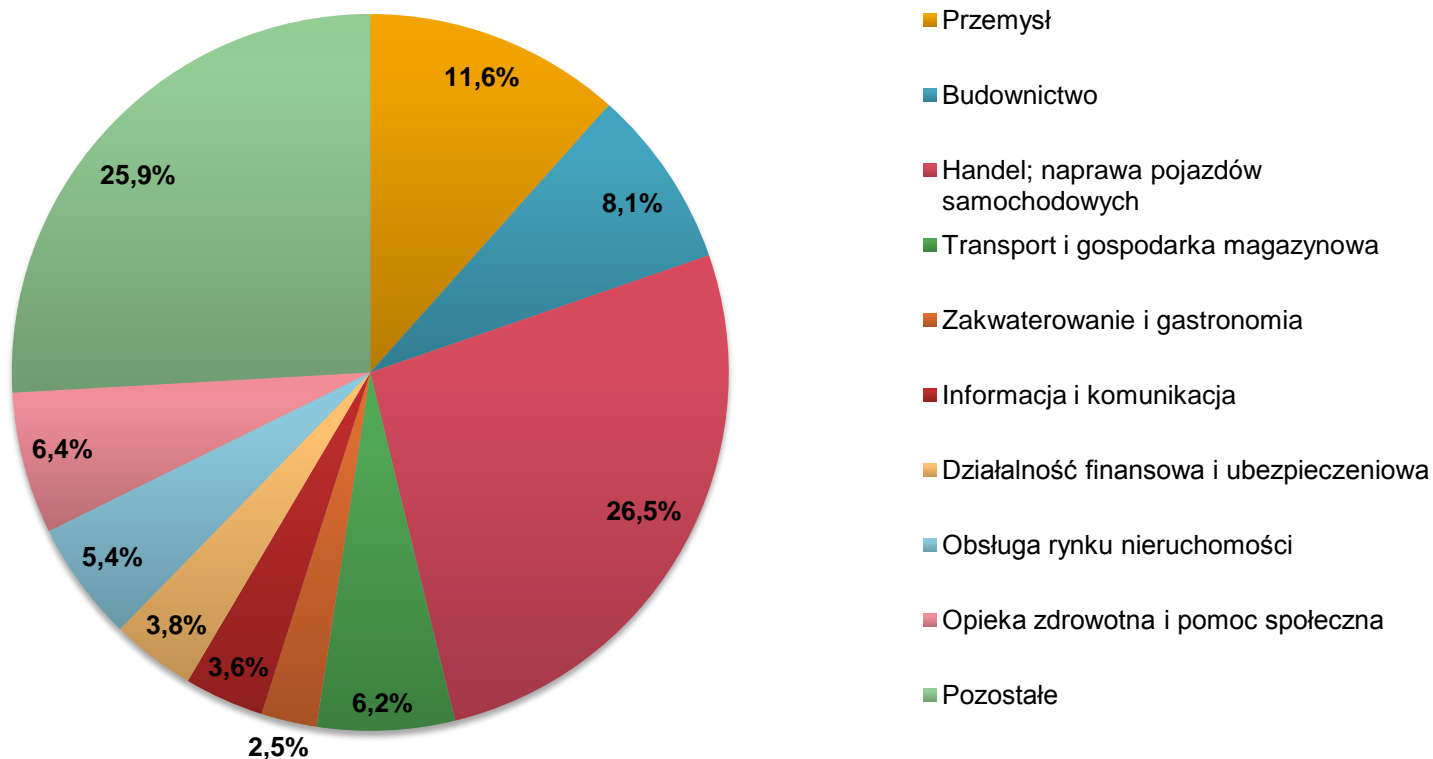
Miasto	mieszkania oddane do użytkowania		powierzchnia mieszkań (m2)		przeciętna powierzchnia mieszkań (m2)	
	2013	2014	2013	2014	2013	2014
Łódź	1435	1742	121338	141603	84,6	81,3
Warszawa	13128	14966	929964	989798	70,8	66,1
Kraków	7019	7341	445258	438605	63,4	59,7
Katowice	510	1314	47889	90187	93,9	68,6
Lublin	2407	1336	153251	95084	63,7	71,2
Rzeszów	1346	1649	101780	119542	75,6	72,5
Poznań	2597	3638	184830	234300	71,2	64,4
Wrocław	7839	5938	452492	357223	57,7	60,2
Gdańsk	3851	3945	250614	243003	65,1	61,6

W okresie styczeń – grudzień 2014 r., najwięcej mieszkań oddano do użytkowania w Warszawie (prawie 15 tys.) oraz Poznaniu. Największa przeciętna powierzchnia użytkowa mieszkań w porównywanych miastach była w Łodzi, natomiast najmniejsza w Krakowie.



PODMIOTY GOSPODARKI NARODOWEJ

Struktura podmiotów gospodarczych w rejestrze REGON (31.12.2014)



PODMIOTY GOSPODARKI NARODOWEJ

Miasto	2013	2014
Łódź	90769	91488
Warszawa	371476	383617
Kraków	124501	126547
Katowice	45073	45559
Lublin	43334	43450
Rzeszów	23703	24833
Poznań	105083	107117
Wrocław	108349	110344
Gdańsk	69819	71093

Według stanu na koniec grudnia 2014 r., liczba podmiotów gospodarki narodowej w Łodzi wzrosła, w porównaniu do analogicznego okresu roku 2013 i wyniosła 91,5 tys.

Podobnie sytuacja miała miejsce w innych analizowanych miastach.



HANDEL

Sprzedaż detaliczna w Łodzi w okresie styczeń – grudzień 2014 r. wzrosła o 4,8%, i stanowiła 62,1% obrotu handlu detalicznego w województwie.

W porównaniu do roku 2013 wzrost sprzedaży odnotowały jednostki prowadzące sprzedaż pojazdów samochodowych, motocykli i części – 4,2%. Największy spadek odnotowano wśród jednostek prowadzących sprzedaż włókna, odzieży i obuwia – 18,5%.

Sprzedaż w jednostkach gastronomicznych w Łodzi spadła w porównaniu z rokiem 2013 o 10,3% i stanowiła blisko 42,1% sprzedaży jednostek gastronomicznych w województwie łódzkim.



BEZPIECZEŃSTWO PUBLICZNE

Przestępstwa	liczba	wskaźnik wykrywalności sprawców
Ogółem	20396	43,1
o charakterze kryminalnym	16418	34,3
o charakterze gospodarczym	2428	71,0
drogowe	1168	97,6

Według danych Komendy Wojewódzkiej Policji w Łodzi w 2014 r. na terenie miasta odnotowano 20396 przestępstw, czyli o 20% mniej niż w roku 2013.

W większości przestępstwa miały charakter kryminalny (80,5%), przestępstwa gospodarcze stanowiły 12% ogółu, natomiast drogowe około 6%.

W porównaniu do 2013 r. liczba przestępstw kryminalnych i drogowych zmniejszyła się odpowiednio o 23,6% i 15,2%. Liczba przestępstw o charakterze gospodarczym nieznacznie wzrosła o 0,7%.

Wskaźnik wykrywalności w porównaniu do 2013 r. spadł o 4,7% i wyniósł 43,1%.



Opracowano na podstawie najnowszych danych statystycznych pochodzących z Urzędu Statystycznego w Łodzi oraz Banku Danych Lokalnych GUS.

Biuro Strategii Miasta UMŁ

