

## **CHARAKTERYSTYKA ŁÓDZKIEGO RYNKU PRACY NA DZIEŃ 31 GRUDNIA 2016 ROKU**

### **I. SYTUACJA WŚRÓD PRACUJĄCYCH W SEKTORZE PRZEDSIĘBIORSTW W ŁODZI, NA KONIEC GRUDNIA 2016 ROKU**

Liczba ogółem pracujących w sektorze przedsiębiorstw łódzkich na dzień 31.12.2016 r. wynosiła 132 589 osób i była wyższa o 3,7% w stosunku do 31.12.2015 r. W przemyśle, w którym odnotowano wzrost liczby zatrudnionych o 2,1% w stosunku do analogicznego okresu ubiegłego roku, pracowało 44 761 osób (33,76% ogółu pracujących).

Liczba pracujących w przemyśle w grudniu 2016 roku w odniesieniu do analogicznego okresu roku 2015 we wszystkich strukturach, kształtowała się następująco:

1.1. Przetwórstwo przemysłowe – 41 577 osób – wzrost o 2,7%, z czego:

- produkcja mebli – 1 265 osób - wzrost o 19,5%,
- produkcja pojazdów samochodowych – 1 461 osób - wzrost o 11,6%,
- produkcja papieru i wyrobów z papieru – 788 osób - wzrost o 11,1%,
- produkcja wyrobów z gumy i tworzyw sztucznych – 4 519 osób - wzrost o 7,6%,
- produkcja artykułów spożywczych – 3 021 osób - wzrost o 6,1%,
- produkcja wyrobów z metali – 3 514 osób – wzrost o 5,1%,
- produkcja maszyn i urządzeń – 905 osób – wzrost o 4,6%,
- produkcja wyrobów tekstylnych – 5 842 osoby - wzrost o 2,7%,
- produkcja odzieży – 5 986 osób – spadek o 0,4%,
- produkcja wyrobów farmaceutycznych – 180 osób – spadek o 3,2%
- produkcja komputerów, wyrobów elektronicznych i optycznych – 1 446 osób - spadek o 3,3%,
- produkcja chemikaliów i wyrobów chemicznych – 492 osoby - spadek o 4,3%,
- poligrafia i reprodukcja zapisanych nośników informacji – 1 508 osób – spadek o 5,9%,
- produkcja napojów – 241 osób - spadek o 6,6%,
- produkcja skór i wyrobów skórzanych – 244 osób - spadek o 8,6%,
- produkcja wyrobów z drewna, korka, słomy i wikliny – 183 osoby - spadek o 21,8%.

1.2. W innych dziedzinach (poza przemysłem) liczba pracujących w grudniu 2016 r. (w odniesieniu do grudnia 2016 r.) kształtowała się następująco:

- handel; naprawa pojazdów samochodowych – 40 328 osób – wzrost o 11,1%,
- administrowanie i działalność wspierająca – 12 682 osoby - wzrost o 9,8%,
- zakwaterowanie i gastronomia – 2 633 osoby – wzrost o 0,2%
- transport i gospodarka magazynowa – 6 857 osób - spadek o 3,7%,
- obsługa rynku nieruchomości – 2 843 osoby – spadek o 6%,
- budownictwo – 6 265 osób - spadek o 6,3%,
- informacja i komunikacja – 6 078 osób - spadek o 15,4%.

## II. PRZECIĘTNE ZATRUDNIENIE W SEKTORZE PRZEDSIĘBIORSTW

W sektorze przedsiębiorstw w okresie I-XII.2016 roku przeciętne zatrudnienie ukształtowało się na poziomie 119 982 zatrudnionych na podstawie stosunku pracy w pełnym wymiarze czasu pracy, a także w wymiarze niepełnym po przeliczeniu na pełnozatrudnionych. Przeciętne zatrudnienie było wyższe o 2,7% w stosunku do analogicznego okresu 2015 roku.

W przemyśle przeciętne zatrudnienie ukształtowało się na poziomie 43 557 osób i zwiększyło się o 2,3% do analogicznego okresu 2015 roku.

Struktura przeciętnego zatrudnienia w przemyśle w okresie I-XII.2016 roku w odniesieniu do analogicznego okresu roku 2015 kształtowała się następująco:

2.1. Przetwórstwo przemysłowe – 40 424 osoby – wzrost o 2,9%.

2.2. W innych dziedzinach (poza przemysłem) przeciętne zatrudnienie w okresie I-XII.2016 r. (w odniesieniu do analogicznego okresu 2015 r.) kształtowało się następująco:

- administrowanie i działalność wspierająca – 11 656 osób - wzrost o 11,2%,
- handel; naprawa pojazdów samochodowych – 32 839 osób - wzrost o 9,7%,
- zakwaterowanie i gastronomia – 2 053 osoby - wzrost o 0,1%,
- obsługa rynku nieruchomości – 2 811 osób – spadek o 5,7%,
- transport i gospodarka magazynowa – 6 504 osoby - spadek o 6,1%,
- budownictwo – 5 610 osób – spadek o 9,8%,
- informacja i komunikacja – 5 484 osoby - spadek o 14,9%.

### III. INFORMACJA O POZIOMIE BEZROBOCIA

Według stanu na koniec grudnia 2016 roku w Łodzi zarejestrowanych było 26 921 osób bezrobotnych, natomiast w kraju zarejestrowanych było 1 335,2 tys. osób bezrobotnych.

Stopa bezrobocia w Łodzi, w omawianym okresie wynosiła 7,9 %, przy średniej krajowej 8,3%.

**Liczba bezrobotnych zarejestrowanych w Powiatowym Urzędzie Pracy w Łodzi na koniec grudnia 2016 roku była niższa o 5 503 osoby w stosunku do analogicznego okresu 2015 roku.**

Tabela Nr 1

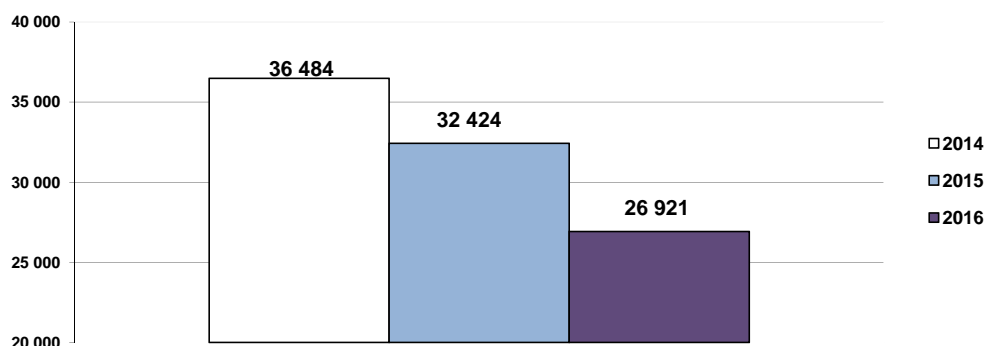
*Bezrobocie na terenie Łodzi – stan na koniec grudnia 2014 r., 2015 r. i 2016 r.*

	Ogółem	Z prawem do zasiłku	Wg płci		Stopa bezrobocia
			K	M	
<b>Grudzień 2014</b>	36 484	4 420	17 439	19 045	10,8%
<b>Grudzień 2015</b>	32 424	3 747	15 385	17 039	9,5%
<b>Grudzień 2016</b>	26 921	3 254	13 053	13 868	7,9%

Według stanu na koniec grudnia br. prawo do zasiłku posiadało 3 254 osoby (12,09 % ogółu zarejestrowanych bezrobotnych). 55,93% ogółu pobierających zasiłek stanowiły kobiety (1 820).

Wykres Nr 1

*Bezrobotni zarejestrowani w Urzędzie Pracy w Łodzi według stanu na koniec grudnia 2014 r., 2015 r. i 2016 r.*



W województwie łódzkim zarejestrowanych było 91 041 osób bezrobotnych, z których 29,57% stanowili mieszkańcy Łodzi. W ogólnej liczbie zarejestrowanych kobiet w województwie łódzkim (46 116) – 28,30% stanowiły kobiety zamieszkałe w Łodzi.

Tabela Nr 2

Stopa bezrobocia na koniec grudnia 2016 roku:

kraj	8,3%
województwo łódzkie	8,6%
Miasto Łódź	7,9%

Tabela Nr 3

Najniższa stopa bezrobocia zarejestrowana została w:

województwo wielkopolskie	5,0%
województwo śląskie	6,6%
województwo małopolskie	6,7%

Tabela Nr 4

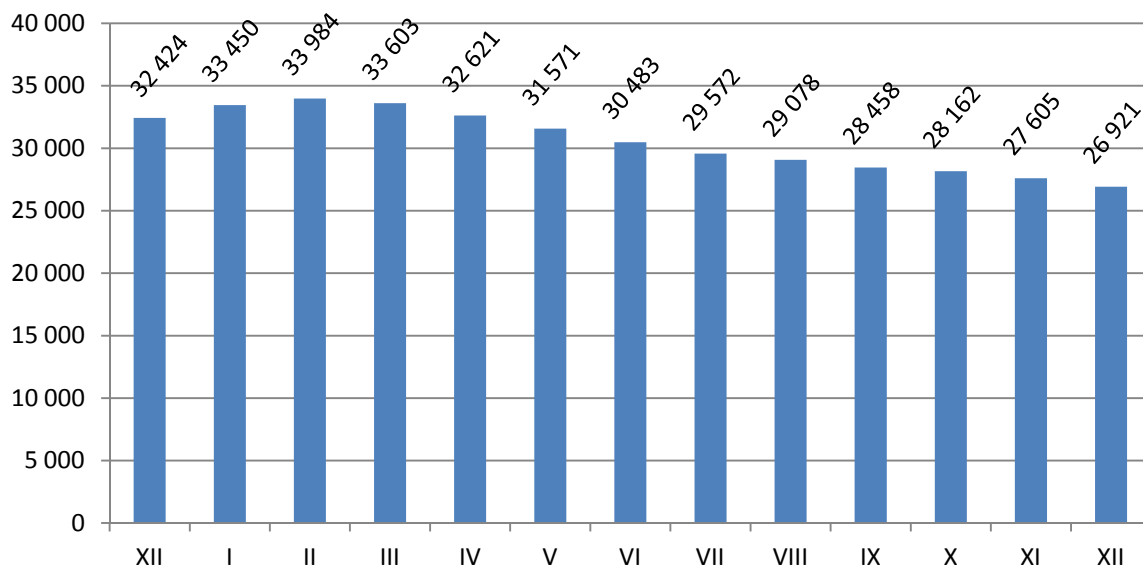
Najwyższa stopa bezrobocia zarejestrowana została w:

województwo warmińsko-mazurskie	14,2%
województwo kujawsko-pomorskie	12,1%
województwo podkarpackie	11,6%

Według rejestrowanej stopy bezrobocia na koniec grudnia 2016 r. województwo łódzkie znalazło się na miejscu 7 w kraju, licząc od najniższej stopy bezrobocia.

Wykres Nr 2

**Zarejestrowani bezrobotni w Powiatowym Urzędzie Pracy w Łodzi w okresie od grudnia 2015 r. do grudnia 2016 r.**

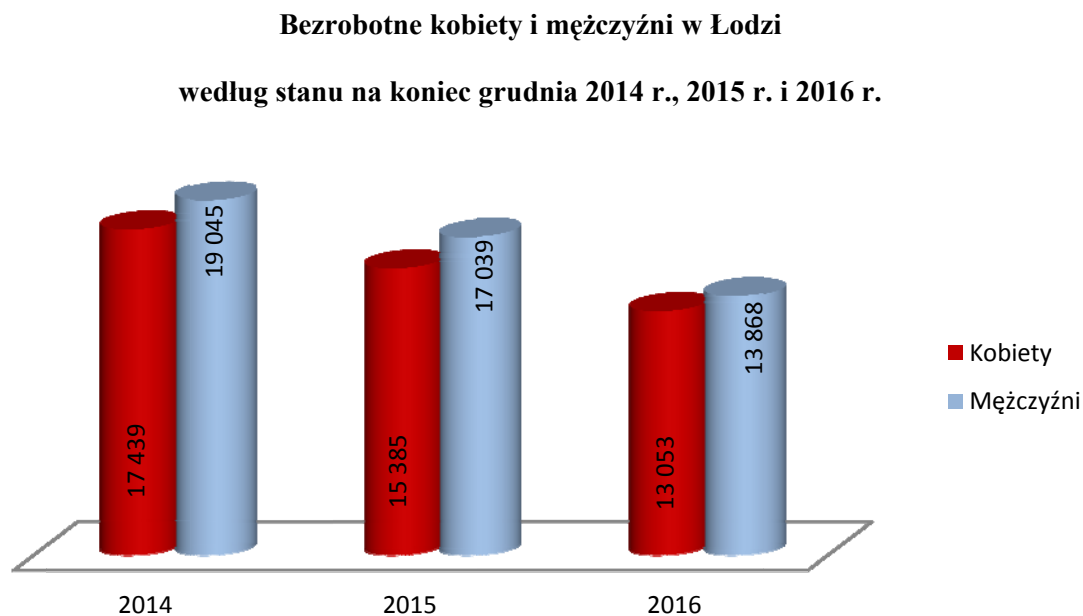


#### IV. CHARAKTERYSTYKA POPULACJI ZAREJESTROWANYCH BEZROBOTNYCH

##### 4.1. Struktura bezrobotnych według płci.

Na koniec grudnia 2016 r. bezrobociem dotkniętych było 13 868 mężczyzn (51,51% ogółu bezrobotnych) oraz 13 053 kobiet (48,49% ogółu bezrobotnych). W porównaniu z grudniem 2015 roku nastąpił spadek zarejestrowanych kobiet o 2 332 osoby, a mężczyzn o 3 171 osób.

Wykres Nr 3



##### 4.2. Struktura bezrobotnych według wieku.

W strukturze wiekowej populacji bezrobotnych dominowała – według stanu na koniec grudnia 2016 r., kategoria 35 - 44 lata – 6 703 osób (24,90% ogółu bezrobotnych).

Tabela Nr 5

*Bezrobotni w Łodzi według wieku – stan na koniec grudnia 2015 r. i 2016 r.*

Grupy wiekowe	Grudzień 2015 r.		Grudzień 2016 r.	
	Liczba bezrobotnych	%	Liczba bezrobotnych	%
18-24	2 275	7,02	1 690	6,28
25-34	7 016	21,64	5 535	20,56
35-44	7 816	24,11	6 703	24,90
45-54	6 843	21,10	5 617	20,87
55-59	5 373	16,57	4 190	15,56
60 i powyżej	3 101	9,56	3 186	11,83
<b>Razem</b>	<b>32 424</b>	<b>100</b>	<b>26 921</b>	<b>100</b>

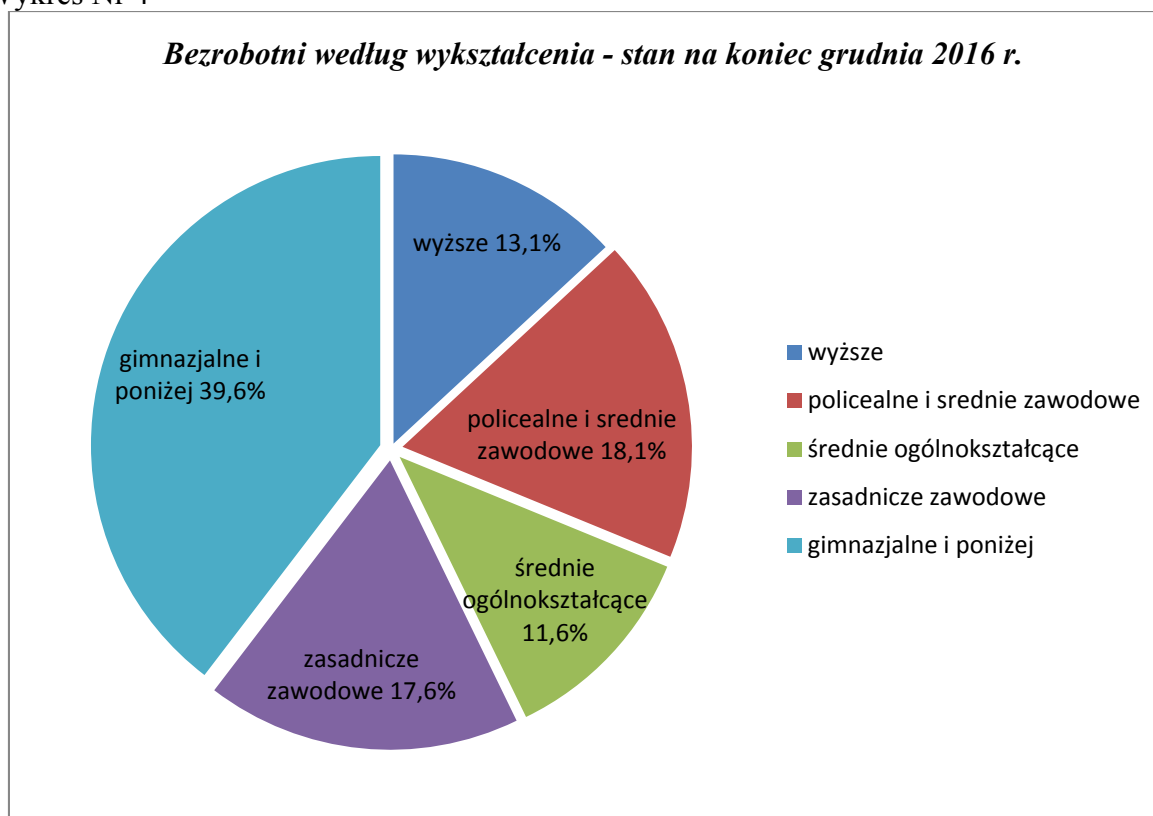
### **4.3. Struktura bezrobotnych według wykształcenia.**

W Łodzi najwyższe rejestrowane bezrobocie występowało w grupie osób z wykształceniem gimnazjalnym i poniżej. Na koniec grudnia 2016 r. takich osób było 10 665 (39,62% ogółu bezrobotnych). Na koniec grudnia 2015 r. – odnotowano 12 798 osób z wykształceniem gimnazjalnym i poniżej, co stanowiło 39,47% ogółu bezrobotnych.

Struktura bezrobotnych w grupach:

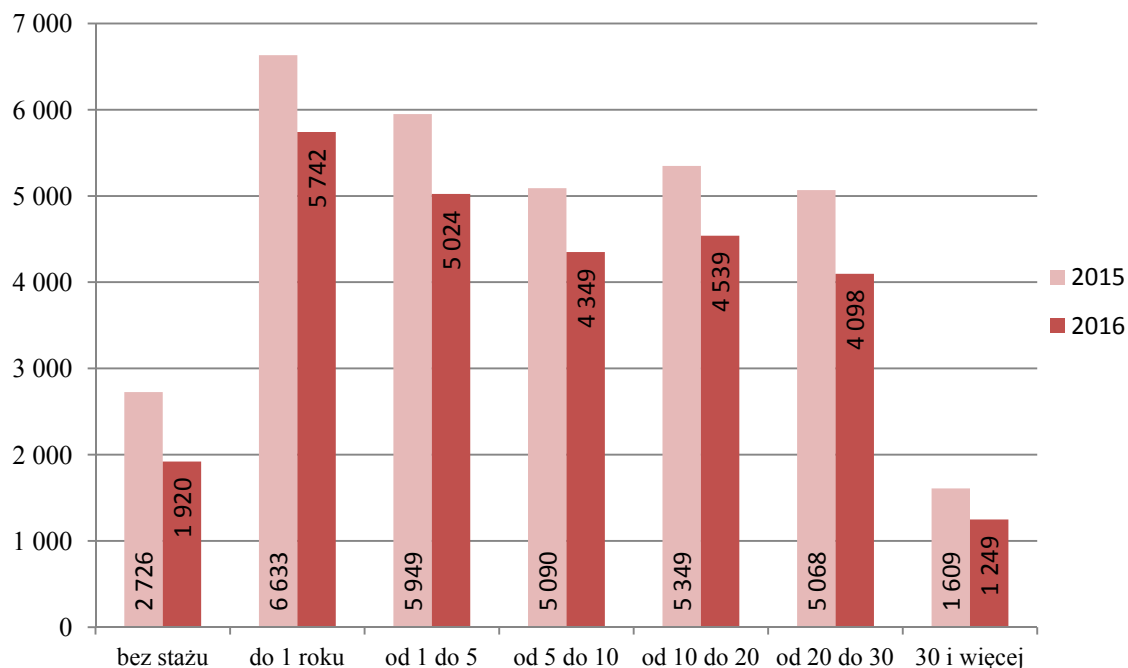
- z wykształceniem wyższym – 3 514 osób,
- z wykształceniem policealnym i średnim zawodowym – 4 878 osób,
- z wykształceniem średnim ogólnokształcącym – 3 136 osób,
- z wykształceniem zasadniczym zawodowym – 4 728 osób,
- z wykształceniem gimnazjalnym i poniżej – 10 665 osób.

Wykres Nr 4



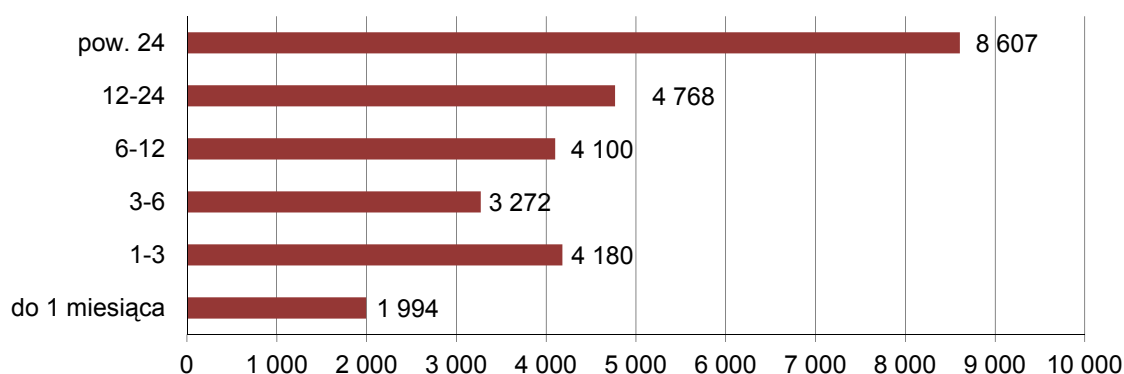
### **4.4. Struktura bezrobotnych według stażu pracy.**

Biorąc pod uwagę staż pracy można zauważyć, że najliczniejszą grupę stanowiły osoby, które pracowały krócej niż rok – 5 742 osób (21,33% ogółu bezrobotnych). Liczba zmniejszyła się w stosunku do grudnia roku 2015 o 891 osób kiedy to wynosiła – 6 633 osoby (20,46%).

**Bezrobotni wg stażu pracy – stan na koniec grudnia 2015 r. i 2016 r.****4.5. Struktura bezrobotnych według czasu pozostawania bez pracy.**

Czas pozostawania bez pracy wpływa na aspekty życia codziennego osób bezrobotnych, zmniejsza szanse na znalezienie pracy, co w konsekwencji stwarza zagrożenie wykluczenia społecznego. Na koniec grudnia 2016 r. najliczniejszą grupę stanowiły osoby pozostające bez pracy powyżej 24 miesięcy – 8 607 (31,97% ogółu bezrobotnych).

Poniższy wykres ukazuje okresy pozostawania bez pracy bezrobotnych zarejestrowanych w łódzkim urzędzie pracy.

**Liczba bezrobotnych wg czasu pozostawania bez pracy - stan na koniec grudnia 2016 r.**

## **V. SYTUACJA WYBRANYCH KATEGORII BEZROBOTNYCH**

### **5.1. Bezrobocie wśród kobiet.**

Na koniec grudnia 2016 r. zarejestrowanych było 13 053 bezrobotnych kobiet (48,49% ogółu bezrobotnych). W strukturze wiekowej dominowała kategoria: 35-44 lata - 3 456 osób (26,48% ogółu zarejestrowanych kobiet). Najliczniejszą grupę pod względem wykształcenia, stanowiły kobiety posiadające wykształcenie gimnazjalne i poniżej – 4 688 kobiet (35,91% ogółu zarejestrowanych kobiet). 4 357 kobiet pozostawało bez pracy powyżej 24 miesięcy (33,38%). Najwięcej kobiet – 2 744 posiadało staż pracy do 1 roku (21,02%).

### **5.2. Bezrobotni będący w szczególnej sytuacji na rynku pracy.**

#### **5.2.1 Bezrobotni do 25 roku życia.**

W rejestrze Powiatowego Urzędu Pracy w Łodzi na koniec grudnia 2016 r. było zarejestrowanych 1 690 (6,28% ogółu) bezrobotnych do 25 roku życia. W omawianym okresie wśród bezrobotnych z tej kategorii wiekowej dominowały osoby posiadające staż pracy do 1 roku – 820 osób (48,52%) oraz z wykształceniem gimnazjalnym i poniżej – 906 osób (53,61%). 476 osób (28,17%) stanowili bezrobotni pozostający bez pracy od 1 do 3 miesięcy.

#### **5.2.2 Bezrobotni do 30 roku życia.**

Według statystyk Powiatowego Urzędu Pracy w Łodzi na koniec grudnia 2016 r. było zarejestrowanych 4 083 osoby do 30 roku życia (15,17% ogółu bezrobotnych). Najliczniejszą grupę stanowiły osoby ze stażem pracy poniżej 1 roku – 1 855 (45,43%) oraz z wykształceniem gimnazjalnym i poniżej – 1 820 osób (44,57%). Osób pozostających bez pracy od 1 do 3 miesięcy było 1 114, co stanowiło 27,28% tej kategorii wiekowej.

#### **5.2.3. Bezrobotni powyżej 50 roku życia.**

Według statystyk łódzkiego urzędu pracy, na koniec grudnia 2016 r. bezrobotni powyżej 50 roku życia stanowili 38,30% ogółu bezrobotnych – 10 311 osób. Wśród tej kategorii największą grupę pozostającą bez pracy stanowiły osoby z wykształceniem gimnazjalnym i poniżej – 3 960 (38,41%). Biorąc pod uwagę staż pracy, dominowały osoby ze stażem pracy 20-30 lat – 3 602 osoby (34,93%). Osoby powyżej „pięćdziesiątki” najczęściej pozostawały bez pracy powyżej 24 miesięcy – 4 469 osób (43,34%).

#### **5.2.4. Bezrobotni bez doświadczenia zawodowego.**

Osoby bezrobotne bez doświadczenia zawodowego stanowiły na koniec grudnia 2016 r. grupę 3 444 osób (12,79% ogółu bezrobotnych), w tym 1 783 kobiety (13,66% ogółu zarejestrowanych kobiet).

#### **5.2.5. Bezrobotni samotnie wychowujący dziecko do 6 roku życia.**

Na koniec grudnia 2016 roku zarejestrowanych było 3 436 osób bezrobotnych samotnie wychowujących dziecko do 6 roku życia (12,76% ogółu bezrobotnych). Wśród nich najwięcej osób legitymowało się wykształceniem gimnazjalnym i poniżej – 1 499 osób (43,63%) i znajdowało się w przedziale od 25-34 lata – 1 744 osoby (50,76%). W grupie osób samotnie wychowujących dziecko do 6 roku życia, najwięcej z nich posiadało staż pracy od 1 do 5 lat – 995 osób (28,96%) i pozostawało bez pracy powyżej 24 miesięcy – 842 osoby – (24,50%).



### **5.2.6. Długotrwale bezrobotni.**

Udział osób długotrwale bezrobotnych (pozostających w rejestrze powiatowych urzędów pracy łącznie przez okres ponad 12 m-cy w okresie ostatnich 2 lat, z wyłączeniem okresów odbywania stażu i przygotowania zawodowego dorosłych) w ogólnej liczbie zarejestrowanych osób bezrobotnych ukształtował się na poziomie (62,12%) – 16 723 osoby. Najwięcej osób z tej kategorii posiadało wykształcenie gimnazjalne lub poniżej – 7 066 (42,25%). Długotrwale bezrobotni to głównie osoby w wieku 35-44 lata – 4 223 (25,25%), posiadające staż pracy do jednego roku – 3 503 (20,95%), pozostające bez zatrudnienia powyżej 24 miesięcy – 8 408 osób (50,28%).

### **5.2.7. Bezrobocie wśród osób niepełnosprawnych.**

Na koniec grudnia 2016 roku w łódzkim urzędzie pracy zarejestrowanych było 2 912 osób niepełnosprawnych (10,82% wszystkich osób bezrobotnych). Najwięcej osób z tej grupy pozostawało bez pracy powyżej 24 miesięcy – 1 224 (42,03 %). Ponadto w grupie tej dominowało wykształcenie gimnazjalne lub poniżej – 1 223 osób (42,00%), a staż pracy najczęściej wynosił 20-30 lat – 718 osób (24,66%). Wśród osób bezrobotnych niepełnosprawnych przeważały osoby w wieku 55-59 lat – 854 osób (29,33%).

## VI. AKTYWIZACJA OSÓB BEZROBOTNYCH

### 1. Bezrobotni, którzy skorzystali z aktywnych form przeciwdziałania bezrobociu do końca IV kwartału 2015 r. i 2016 r.

Aktywna forma	IV kwartał 2015 r.	IV kwartał 2016 r.
Szkolenia (w tym: bon szkoleniowy, umowy trójstronne)	900 (108)	803 (55)
Prace interwencyjne	186	166
Roboty publiczne	639	740
Podjęcie działalności gospodarczej	1 334	1 311
Podjęcie pracy w ramach refundacji kosztów zatrudnienia bezrobotnego	736	887
Staże ( w tym bon stażowy)	1 298 (165)	1 173 (61)
Podjęcie pracy poza miejscem zamieszkania w ramach bonu na zasiedlenie	18	34
Podjęcie pracy w ramach bonu zatrudnieniowego	21	6
Prace społecznie użyteczne (w tym w ramach PAI)	279 (130)	158 (41)
<b>Razem</b>	<b>5 411</b>	<b>5 278</b>

Do końca grudnia 2016 r. najwięcej osób bezrobotnych skorzystało z możliwości podjęcia własnej działalności gospodarczej – 24,84% ogólnej liczby zaktywizowanych osób. Na podstawie przedstawionych danych można zauważyć, iż liczba zaktywizowanych osób na koniec grudnia 2016 r. jest niższa o 133 osoby w stosunku do analogicznego okresu roku 2015.

**2. Środki przyznane Powiatowemu Urzędowi Pracy w Łodzi wg stanu na koniec grudnia 2015 r. i 2016 r.**

<b>Kategoria</b>	<b>31.12.2015 r.</b>	<b>31.12.2016 r.</b>
Algorytm	26 178 800,00	34 987 753,00
Rezerwa ministra	6 592 000,00	2 500 000,00
Program regionalny (w ramach algorytmu i Rezerwy Ministra)	-	1 479 200,00
Rezerwa samorządu województwa (EFS)	25 402 700,00	26 662 547,00
PFRON	4 824 880,00 (w tym 50 400 zł Program JUNIOR)	3 933 300,00
Program wyrównywania różnic między regionami	-	450 000,00
Krajowy Fundusz Szkoleniowy	6 140 400,00	4 093 800,00
Refundacja wynagrodzeń i składek ZUS za osoby poniżej 30 roku życia	-	5 626 500,00
<b>Razem</b>	<b>69 138 780,00</b>	<b>79 253 900,00</b>

W IV kwartale 2016 roku łódzki urząd pracy dysponował większymi środkami na realizację aktywnych form przeciwdziałania bezrobociu w stosunku do analogicznego okresu ubiegłego roku o 10,1 mln zł.

Środki przyznane Powiatowemu Urzędowi Pracy w Łodzi zostały przeznaczone na finansowanie programów na rzecz promocji zatrudnienia, łagodzenia skutków bezrobocia i aktywizacji zawodowej, w szczególności na refundację kosztów wyposażenia lub doposażenia stanowiska pracy, roboty publiczne dla bezrobotnych, na podjęcie działalności gospodarczej, staże oraz szkolenia.

Środki EFS zostały przeznaczone na finansowanie zadań w ramach dwóch programów, tj.:

- I. Dostęp do zatrudnienia dla osób poszukujących pracy i osób biernych zawodowo, w tym długotrwale bezrobotnych oraz oddalonych od rynku pracy, także poprzez lokalne inicjatywy na rzecz zatrudnienia oraz wspieranie mobilności pracowników - RPO 2014-2020 (11,2 mln zł).
- II. Trwałą integrację na rynku pracy ludzi młodych, w szczególności tych, którzy nie pracują, nie kształcą się ani nie szkolą, w tym ludzi zagrożonych wykluczeniem społecznym i wywodzących się ze środowisk marginalizowanych, także poprzez wdrażanie gwarancji dla młodzieży - POWER 2014-2020 (15,5 mln zł).

W ramach Krajowego Funduszu Szkoleniowego zostały wyznaczone trzy główne priorytety według których wydatkowane były środki, tj.:

- 1) wsparcie zawodowego kształcenia ustawicznego, tj. pozostającego w bezpośrednim związku z branżą lub zawodem, mającego na celu uzyskanie lub uaktualnienie kompetencji do celów zawodowych,

2) wsparcie zawodowego kształcenia ustawicznego pracowników, którzy mogą udokumentować wykonywanie przez co najmniej 15 lat pracy w szczególnych warunkach lub o szczególnym charakterze, a którym nie przysługuje prawo do emerytury pomostowej,

3) wsparcie młodych, nowozatrudnionych pracowników na podstawie umów, o których mowa w art. 150f ust. 1 ustawy o promocji zatrudnienia i instytucjach rynku pracy.

Nową formą walki z bezrobociem obowiązującą od 1 stycznia 2016 r. była refundacja wynagrodzeń i składek ZUS za osoby poniżej 30 roku życia. W 2016 roku przeznaczono na nią ponad 5,6 mln zł. Warunkiem otrzymania przez pracodawcę refundacji kosztów przez 12 miesięcy na zatrudnionego bezrobotnego jest utrzymanie zatrudnienia przez kolejne 12 miesięcy.

## VII. WNIOSKI

Na podstawie przedstawionych powyżej danych można postawić następujące wnioski:

- 1) Stopa bezrobocia w Łodzi mierzona na koniec grudnia 2016 r. była niższa o 0,4 punktu procentowego od stopy bezrobocia dla kraju.
- 2) W grudniu 2016 roku nastąpił spadek liczby osób bezrobotnych zarejestrowanych w Powiatowym Urzędzie Pracy w Łodzi o 5 503 osoby tj. o 16,97% w liczbach bezwzględnych, w stosunku do grudnia 2015 roku (Tabela Nr 1). Wpływ na zmniejszenie liczby osób bezrobotnych poza działaniami aktywizacyjnymi realizowanymi przez Urząd Pracy miała również sytuacja na lokalnym rynku pracy – zwiększenie zapotrzebowania na pracowników oraz stale rosnąca liczba oferowanych przez Urząd miejsc pracy.
- 3) W rejestrach bezrobotnych dominowała grupa wiekowa 35-44 lata – 24,90% ogółu bezrobotnych (Tabela Nr 5). We wszystkich grupach wiekowych, z wyjątkiem grupy 60 lat i więcej, nastąpił spadek liczby osób bezrobotnych w stosunku do analogicznego okresu roku 2015.
- 4) Pod względem wykształcenia, najliczniejszą grupę stanowiły osoby z wykształceniem gimnazjalnym i poniżej – 39,6% ogółu bezrobotnych (Wykres Nr 4).
- 5) W strukturze bezrobotnych wg czasu pozostawania bez pracy nie wystąpiły istotne zmiany, podobnie jak w roku 2015 najliczniejszą grupę stanowiły osoby pozostające bez pracy powyżej 24 miesięcy – 31,97% ogółu bezrobotnych (Wykres Nr 6).

**Biuro Promocji Zatrudnienia i Obsługi Działalności Gospodarczej UMŁ wychodząc naprzeciw sytuacji na łódzkim rynku pracy, podejmuje liczne działania na rzecz pomocy w aktywizacji zawodowej mieszkańców Łodzi i ich powrocie na rynek pracy.**

Oddział Projektów Własnych w Biurze Promocji Zatrudnienia i Obsługi Działalności Gospodarczej realizuje trzy projekty w ramach pozyskanych środków EFS mające na celu aktywizację zawodową osób bezrobotnych:

1. Projekt **„OdNowa - aktywizacja społeczno-zawodowa podopiecznych TPBA z Łodzi”** realizowany w partnerstwie z Towarzystwem Pomocy im. św. Brata Alberta Koło Łódzkie. Główny cel projektu to aktywizacja społeczno-zawodowa 50 osób bezdomnych zamieszkałych w łódzkich placówkach TPBA poprzez m.in. doradztwo zawodowe, zajęcia edukacyjne w zakresie zdrowia, szkolenia, staże zawodowe i pośrednictwo pracy. Wartość projektu: 717 400,85 zł.  
Czas realizacji: 1 marca 2016 r. - 30 czerwca 2017 r.  
Projekt przyczyni się do przywrócenia zdolności do zatrudnienia osób bezdomnych poprzez nabycie umiejętności społecznych i zawodowych. Aby osiągnąć cel projektu niezbędne jest wielotorowe wsparcie uczestników, które rozpocznie się od aktywizacji społecznej a następnie zawodowej. Każdy uczestnik projektu poddany będzie diagnozie społeczno-zawodowej w celu dostosowania wsparcia do potencjału i preferencji. Projekt jest realizowany w ramach Osi priorytetowej IX Włączenie społeczne Regionalnego Programu Operacyjnego Województwa Łódzkiego na lata 2014-2020, Działanie IX.1 Aktywna integracja osób zagrożonych ubóstwem lub wykluczeniem społecznym, Poddziałanie IX.1.1 Aktywizacja społeczno-zawodowa osób zagrożonych ubóstwem lub wykluczeniem społecznym.
2. Projekt **„Pomysł na siebie”** realizowany w partnerstwie z Caritas Archidiecezji Łódzkiej (Lider projektu), którego celem jest podniesienie kompetencji społecznych i kwalifikacji zawodowych wśród zagrożonych ubóstwem i wykluczeniem społecznym mieszkańców Łodzi. Projekt zakłada wsparcie dla 72 osób w wieku od 18 do 67 roku życia, m.in. poprzez:
  - warsztaty, kurs komputerowy, szkolenia zawodowe;
  - staże zawodowe;
  - doradztwo zawodowe, psychologiczne i pośrednictwo pracy.Wartość projektu: 1 394 746,56 zł.  
Czas realizacji: 1 marca 2016 r. – 31 października 2017 r.  
Projekt jest realizowany w ramach Osi priorytetowej IX Włączenie społeczne Regionalnego Programu Operacyjnego Województwa Łódzkiego na lata 2014-2020, Działanie IX.1 Aktywna integracja osób zagrożonych ubóstwem lub wykluczeniem społecznym, Poddziałanie IX.1.1 Aktywizacja społeczno-zawodowa osób zagrożonych ubóstwem lub wykluczeniem społecznym.
3. Projekt **„ŁODZIANIE NA START”**, którego głównym celem jest zwiększenie przedsiębiorczości pozostających bez zatrudnienia mieszkańców Łodzi poprzez przygotowanie do podjęcia, podjęcie i utrzymanie przez minimum 12 m-cy samozatrudnienia. Projekt skierowany jest do zamierzających rozpocząć prowadzenie działalności gospodarczej mieszkańców Łodzi w wieku od 30 roku życia, pozostających bez pracy i równocześnie znajdujących się w najtrudniejszej sytuacji na rynku pracy: osób po 50 roku życia, kobiet, osób długotrwale bezrobotnych oraz o niskich kwalifikacjach. Projekt zakłada następujące formy wsparcia dla uczestników:
  - szkolenia oraz indywidualne doradztwo z zakresu przedsiębiorczości;

- udzielenie 30 osobom jednorazowego wsparcia finansowego na rozpoczęcie działalności gospodarczej;
- udzielenie 30 osobom wsparcia pomostowego finansowego w pierwszych miesiącach prowadzenia działalności gospodarczej i 15 osobom przedłużonego finansowego wsparcia pomostowego do 12 miesiąca prowadzenia firmy;
- udzielenie 8 osobom wsparcia pomostowego szkoleniowo-doradczego.

Ogólna wartość projektu: 1 502 024,40 zł.

Czas realizacji: 1 września 2016 r. – 31 maja 2018 r.

Projekt jest realizowany w ramach Osi Priorytetowej VIII Zatrudnienie, Działanie VIII.3 Wsparcie przedsiębiorczości, Poddziałanie VIII.3.1 Wsparcie przedsiębiorczości w formach bezzwrotnych w ramach Regionalnego Programu Operacyjnego Województwa Łódzkiego na lata 2014-2020. Projekt jest realizowany w przez Urząd Miasta Łodzi.

W 2016 roku została zapoczątkowana współpraca Oddziału Ewidencji Działalności Gospodarczej Biura Promocji Zatrudnienia i Obsługi Działalności Gospodarczej z łódzkimi szkołami ponadgimnazjalnymi dotycząca prelekcji „Jak zarejestrować działalność gospodarczą”. Projekt będzie kontynuowany przez pracowników Biura w roku 2017.

Celem projektu jest zapoznanie uczniów szkół ponadgimnazjalnych (w szczególności uczniów ostatnich klas) z problematyką dotyczącą rejestracji działalności gospodarczej. Osoby, które w niedalekiej przyszłości mogą planować otwarcie działalności gospodarczej pozyskają w ten sposób wiedzę na temat prowadzenia własnego biznesu.

W trakcie prelekcji, która jest zaplanowana na jedną godzinę lekcyjną, omawiane są najważniejsze zagadnienia dotyczące działalności gospodarczej, takie jak: pojęcie działalności gospodarczej, pojęcie przedsiębiorcy, sposoby rejestracji działalności gospodarczej, organy rejestrowe itp.

Przedstawiane są działania Urzędu Miasta Łodzi wspierające aktywność gospodarczą młodych osób wchodzących na rynek pracy, poruszane są również kwestie finansowania działalności gospodarczej ze środków, między innymi, Powiatowego Urzędu Pracy w Łodzi.

Podczas prelekcji wyświetlany jest także film instruktażowy dotyczący rejestracji działalności gospodarczej przez Internet.

W roku 2016 przeprowadzono 12 godzin prelekcji w 7 łódzkich szkołach ponadgimnazjalnych, m. in. w XXIII LO, XLVIII LO, XXVI LO, Zespole Szkół Ponadgimnazjalnych nr 20 oraz Zespole Szkół Ekonomii i Usług, które spotkały się z dużym zainteresowaniem uczącej się w nich młodzieży.

Opracował:  
Oddział ds. Polityki Rynku Pracy  
Biura Promocji Zatrudnienia i Obsługi Działalności Gospodarczej  
w Departamencie Spraw Społecznych UMŁ

Materiał sporządzono na podstawie danych Wojewódzkiego Urzędu Statystycznego w Łodzi, Powiatowego Urzędu Pracy w Łodzi oraz Wojewódzkiego Urzędu Pracy w Łodzi.