

CHARAKTERYSTYKA ŁÓDZKIEGO RYNKU PRACY NA DZIEŃ 30 CZERWCA 2016 ROKU

I. SYTUACJA WŚRÓD PRACUJĄCYCH W SEKTORZE PRZEDSIĘBIORSTW W ŁODZI, NA KONIEC MARCA 2016 ROKU

Liczba ogółem pracujących w sektorze przedsiębiorstw łódzkich na dzień 30.06.2016 r. wynosiła 131 647 osób i była wyższa o 5,8% w stosunku do 30.06.2015 r. W przemyśle, w którym odnotowano wzrost liczby zatrudnionych o 2,4% w stosunku do analogicznego okresu ubiegłego roku, pracowało 44 591 osób (33,87% ogółu pracujących).

Liczba pracujących w przemyśle w czerwcu 2016 roku w odniesieniu do analogicznego okresu roku 2015 we wszystkich strukturach, kształtowała się następująco:

1.1. Przetwórstwo przemysłowe – 41 341 osób – wzrost o 3%, z czego:

- produkcja mebli – 1 202 osoby - wzrost o 20,8%,
- produkcja pojazdów samochodowych – 1 441 osób - wzrost o 19,5%,
- produkcja papieru i wyrobów z papieru – 777 osób - wzrost o 9,3%,
- poligrafia i reprodukcja zapisanych nośników informacji – 1 485 osób – wzrost o 8,1%,
- produkcja wyrobów z gumy i tworzyw sztucznych – 4 535 osób - wzrost o 7,5%,
- produkcja wyrobów tekstylnych – 5 840 osób - wzrost o 4,7%,
- produkcja wyrobów farmaceutycznych – 181 osób – wzrost o 1,7%,
- produkcja artykułów spożywczych – 2 909 osób - wzrost o 1,5%,
- produkcja wyrobów z drewna, korka, słomy i wikliny – 233 osoby - wzrost o 0,9%,
- produkcja komputerów, wyrobów elektronicznych i optycznych – 1 533 osoby - wzrost o 0,9%,
- produkcja odzieży – 6 037 osób - spadek o 0,4%,
- produkcja chemikaliów i wyrobów chemicznych – 525 osób - spadek o 0,6%,
- produkcja maszyn i urządzeń – 875 osób – spadek o 1,4%,
- produkcja napojów – 245 osób - spadek o 8,6%,
- produkcja wyrobów z metali – 3 357 osób – spadek o 9,8%,
- produkcja skór i wyrobów skórzanych – 246 osób - spadek o 11,2%.

1.2. W innych dziedzinach (poza przemysłem) liczba pracujących w czerwcu 2016 r. (w odniesieniu do czerwca 2015 r.) kształtowała się następująco:

- informacja i komunikacja – 7 296 osób - wzrost o 27,3%,
- administrowanie i działalność wspierająca – 12 992 osoby - wzrost o 13,9%,
- handel; naprawa pojazdów samochodowych – 38 766 osób – wzrost o 12%,
- zakwaterowanie i gastronomia – 2 588 osób – wzrost o 1,2%,
- transport i gospodarka magazynowa – 6 582 osoby - spadek o 5,4%,
- obsługa rynku nieruchomości – 2 830 osób – spadek o 6,2%,
- budownictwo – 6 370 osób - spadek o 10%.

II. PRZECIĘTNE ZATRUDNIENIE W SEKTORZE PRZEDSIĘBIORSTW

W sektorze przedsiębiorstw w okresie I-VI.2016 roku przeciętne zatrudnienie ukształtowało się na poziomie 120 027 zatrudnionych na podstawie stosunku pracy w pełnym wymiarze czasu pracy, a także w wymiarze niepełnym po przeliczeniu na pełnozatrudnionych. Przeciętne zatrudnienie było wyższe o 5% w stosunku do analogicznego okresu 2015 roku.

W przemyśle przeciętne zatrudnienie ukształtowało się na poziomie 43 259 osób i zwiększyło się o 1,4% do analogicznego okresu 2015 roku.

Struktura przeciętnego zatrudnienia w przemyśle w okresie I-VI.2016 roku w odniesieniu do analogicznego okresu roku 2015 kształtowała się następująco:

2.1. Przetwórstwo przemysłowe – 40 093 osoby – wzrost o 2%.

2.2. W innych dziedzinach (poza przemysłem) przeciętne zatrudnienie w okresie I-VI.2016 r. (w odniesieniu do analogicznego okresu 2015 r.) kształtowało się następująco:

- informacja i komunikacja – 6 891 osób - wzrost o 25,3%,
- handel; naprawa pojazdów samochodowych – 32 442 osoby - wzrost o 14,2%,
- administrowanie i działalność wspierająca – 11 441 osób - wzrost o 9%,
- budownictwo – 5 636 osób – spadek o 7,3%,
- zakwaterowanie i gastronomia – 2 056 osób - spadek o 5,3%,
- transport i gospodarka magazynowa – 6 414 osób - spadek o 6,2%,
- obsługa rynku nieruchomości – 2 761 osób – spadek o 6,2%.

III. INFORMACJA O POZIOMIE BEZROBOCIA

Według stanu na koniec czerwca 2016 roku w Łodzi zarejestrowane były 30 483 osoby bezrobotne, natomiast w kraju zarejestrowanych było 1 392,5 tys. osób bezrobotnych.

Stopa bezrobocia w Łodzi, w omawianym okresie wynosiła 8,9 %, przy średniej krajowej 8,8%.

Liczba bezrobotnych zarejestrowanych w Powiatowym Urzędzie Pracy w Łodzi na koniec czerwca 2016 roku była niższa o 6 193 osoby w stosunku do analogicznego okresu 2015 roku.

Tabela Nr 1

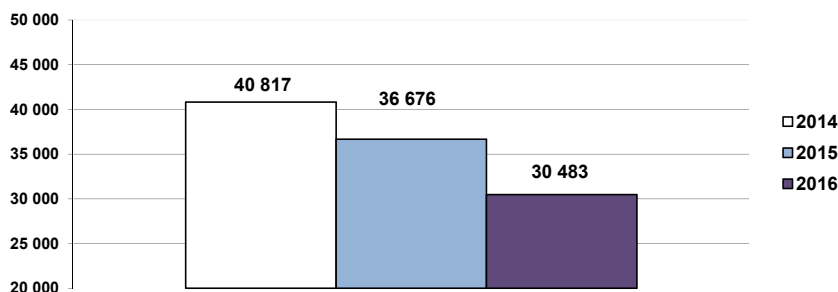
Bezrobocie na terenie Łodzi – stan na koniec czerwca 2014 r., 2015 r. i 2016 r.

	Ogółem	Z prawem do zasiłku	Wg płci		Stopa bezrobocia
			K	M	
Czerwiec 2014	40 817	5 162	19 001	21 816	11,9%
Czerwiec 2015	36 676	4 554	17 378	19 298	10,8%
Czerwiec 2016	30 483	3 690	14 440	16 043	8,9%

Według stanu na koniec czerwca br. prawo do zasiłku posiadało 3 690 osób (12,10 % ogółu zarejestrowanych bezrobotnych). Liczba ta, w porównaniu do czerwca 2015 r. spadła o 0,32 punktu procentowego. 53,87% ogółu pobierających zasiłek stanowiły kobiety (1 988).

Wykres Nr 1

Bezrobotni zarejestrowani w Urzędzie Pracy w Łodzi według stanu na koniec czerwca 2014 r., 2015 r. i 2016 r.



W województwie łódzkim zarejestrowanych było 98 979 osób bezrobotnych, z których 30,80% stanowili mieszkańcy Łodzi. W ogólnej liczbie zarejestrowanych kobiet w województwie łódzkim (49 449) – 29,20% stanowiły kobiety zamieszkałe w Łodzi.

Tabela Nr 2

Stopa bezrobocia na koniec czerwca 2016 roku:

kraj	8,8%
województwo łódzkie	9,3%
Miasto Łódź	8,9%

Tabela Nr 3

Najniższa stopa bezrobocia zarejestrowana została w:

województwo wielkopolskie	5,4%
województwo śląskie	7,2%
województwo małopolskie	7,3%

Tabela Nr 4

Najwyższa stopa bezrobocia zarejestrowana została w:

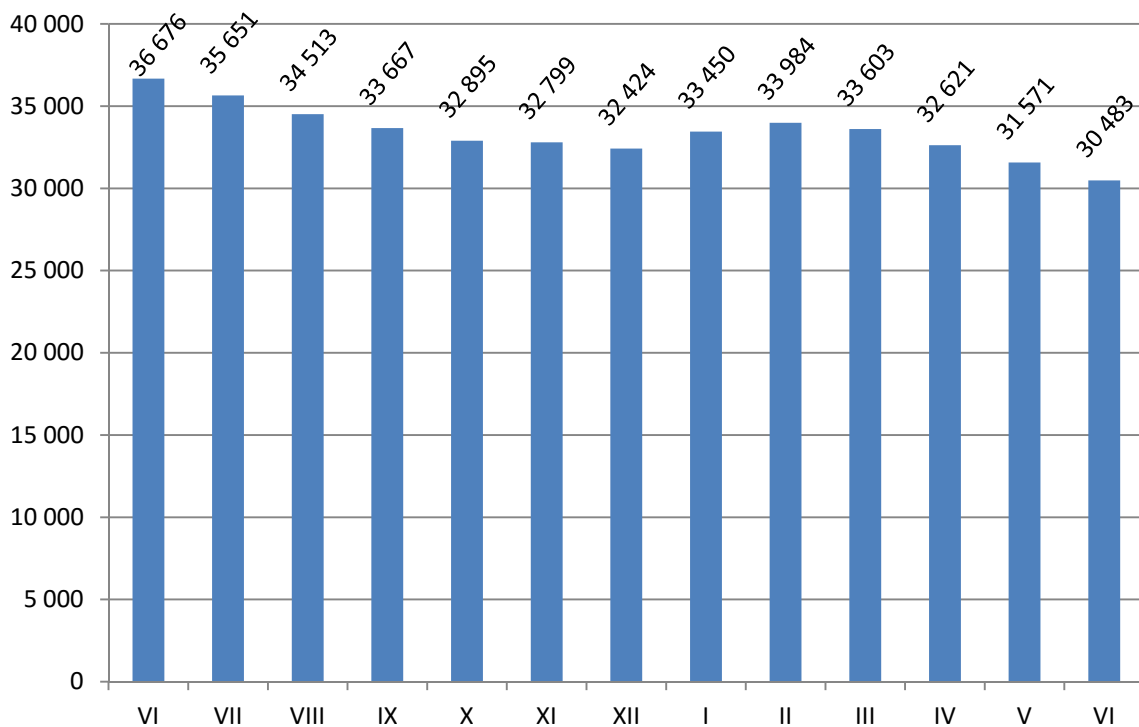
województwo warmińsko-mazurskie	14,3%
województwo kujawsko-pomorskie	12,2%
województwo podkarpackie	11,7%

Według rejestrowanej stopy bezrobocia na koniec czerwca 2016 r. województwo łódzkie znalazło się na miejscu 9 w kraju, licząc od najniższej stopy bezrobocia.

Wykres Nr 2

Zarejestrowani bezrobotni w Powiatowym Urzędzie Pracy w Łodzi w okresie

od czerwca 2015 r. do 2016 r.



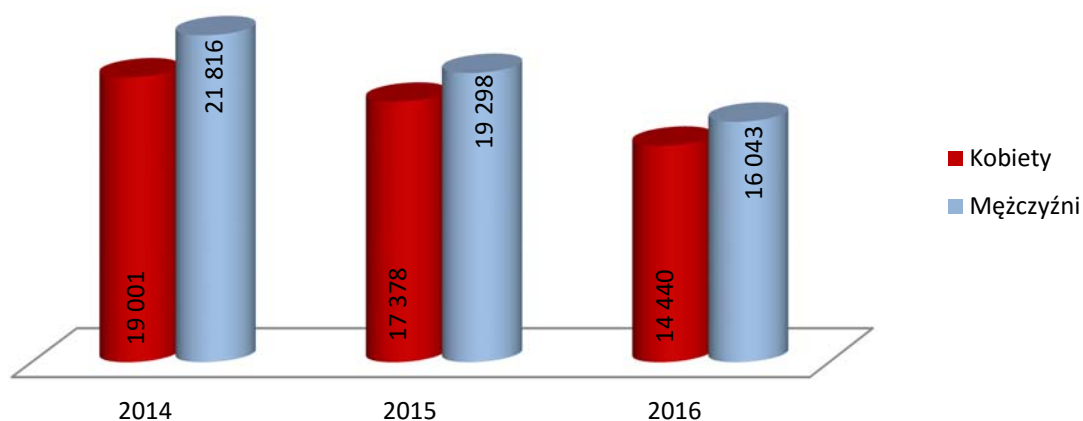
IV. CHARAKTERYSTYKA POPULACJI ZAREJESTROWANYCH BEZROBOTNYCH

4.1. Struktura bezrobotnych według płci.

Na koniec czerwca 2016 r. bezrobociem dotkniętych było 16 043 mężczyzn (52,63% ogółu bezrobotnych) oraz 14 440 kobiet (47,37% ogółu bezrobotnych). W porównaniu z czerwcem 2015 roku nastąpił spadek zarejestrowanych kobiet o 2 938 osób, a mężczyzn o 3 255 osób.

Wykres Nr 3

**Bezrobotne kobiety i mężczyźni w Łodzi
według stanu na koniec czerwca 2014 r., 2015 r. i 2016 r**



4.2. Struktura bezrobotnych według wieku.

W strukturze wiekowej populacji bezrobotnych dominowała – według stanu na koniec czerwca 2016 r., kategoria 35 - 44 lata – 7 725 osób (25,34% ogółu bezrobotnych).

Tabela Nr 5

Bezrobotni w Łodzi według wieku – stan na koniec czerwca 2015 r. i 2016 r.

Wiekowe	Czerwiec 2015 r.		Czerwiec
	Liczba bezrobotnych	%	Liczba bezrobotnych
	2 781	7,58	1 899
	8 131	22,17	6 330
	8 855	24,14	7 725

4.3. Struktura bezrobotnych według wykształcenia.

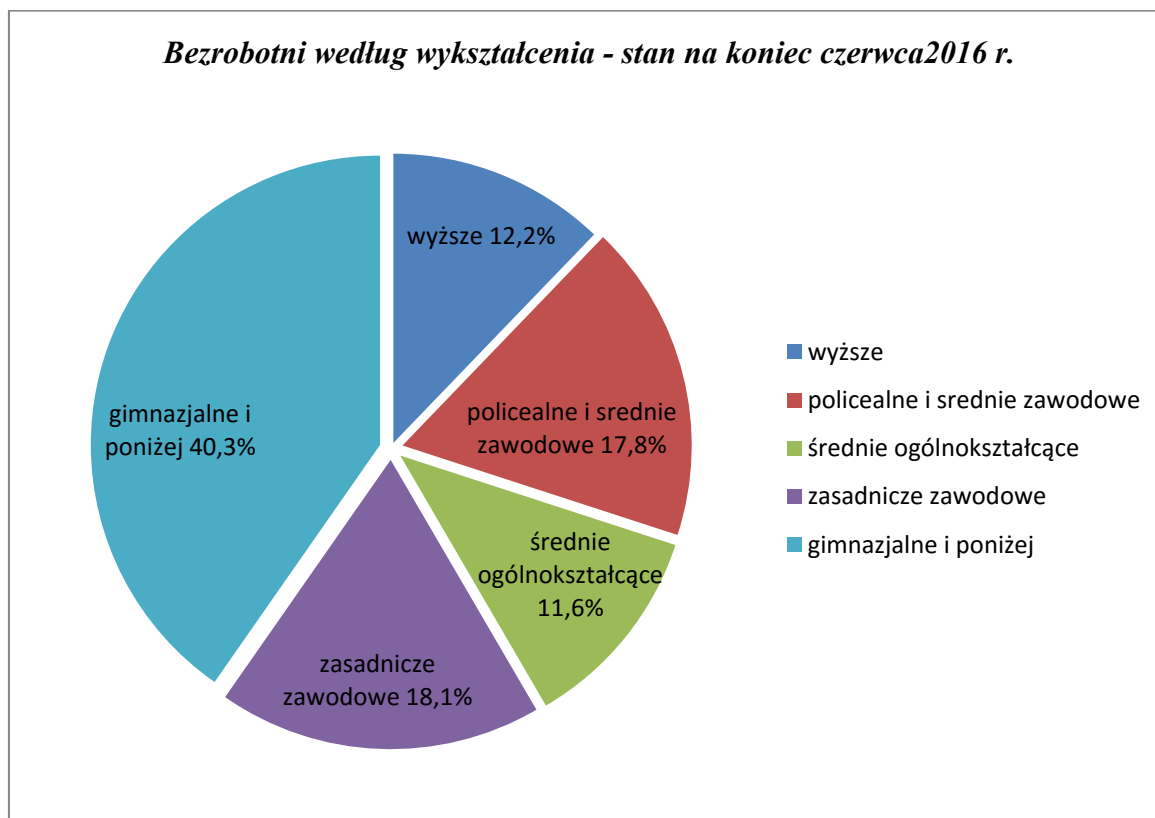
W Łodzi najwyższe rejestrowane bezrobocie występowało w grupie osób z wykształceniem gimnazjalnym i poniżej. Na koniec czerwca 2016 r. takich osób było 12 284 (40,30% ogółu bezrobotnych). Na koniec czerwca 2015 r. – odnotowano 14 419 osób z wykształceniem gimnazjalnym i poniżej, co stanowiło 39,31% ogółu bezrobotnych.

Struktura bezrobotnych w grupach:

- z wykształceniem wyższym – 3 728 osób,
- z wykształceniem policealnym i średnim zawodowym – 5 421 osób,
- z wykształceniem średnim ogólnokształcącym – 3 525 osób,
- z wykształceniem zasadniczym zawodowym – 5 525 osób,
- z wykształceniem gimnazjalnym i poniżej – 12 284 osoby.

Wykres Nr 4

Bezrobotni według wykształcenia - stan na koniec czerwca 2016 r.

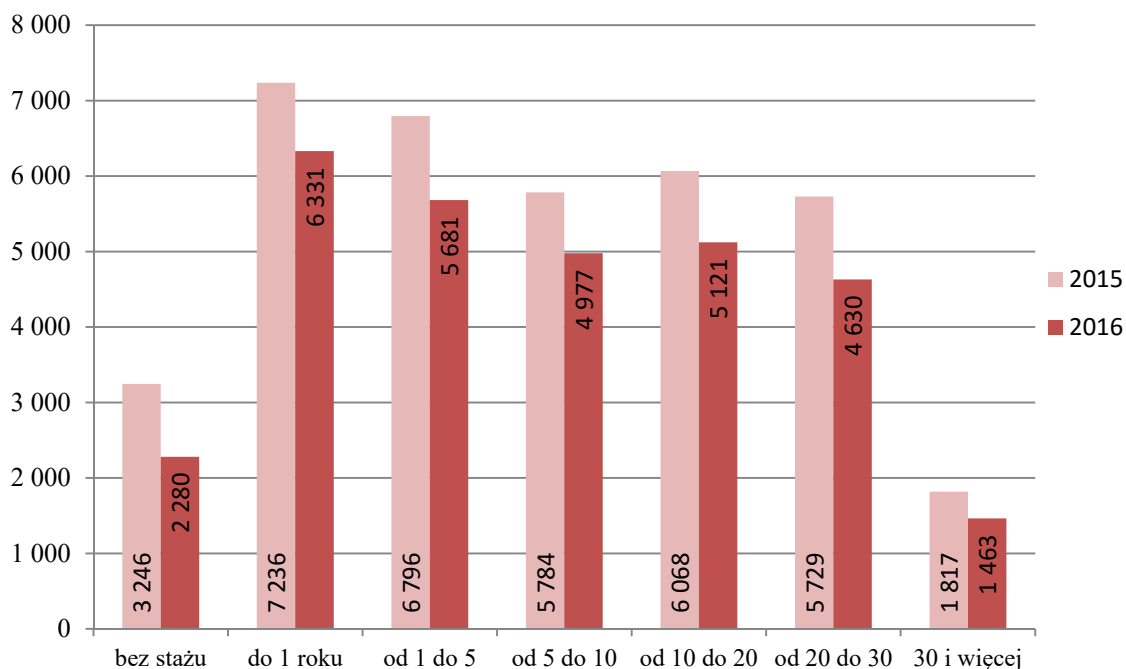


4.4. Struktura bezrobotnych według stażu pracy.

Biorąc pod uwagę staż pracy można zauważyć, że najliczniejszą grupę stanowiły osoby, które pracowały krócej niż rok – 6 331 osób (20,77% ogółu bezrobotnych). Liczba zmniejszyła się w stosunku do czerwca roku 2015 o 905 osób kiedy to wynosiła –7 236 osób (19,73%).

Wykres Nr 5

Bezrobotni wg stażu pracy – stan na koniec marca 2015 r. i 2016 r.



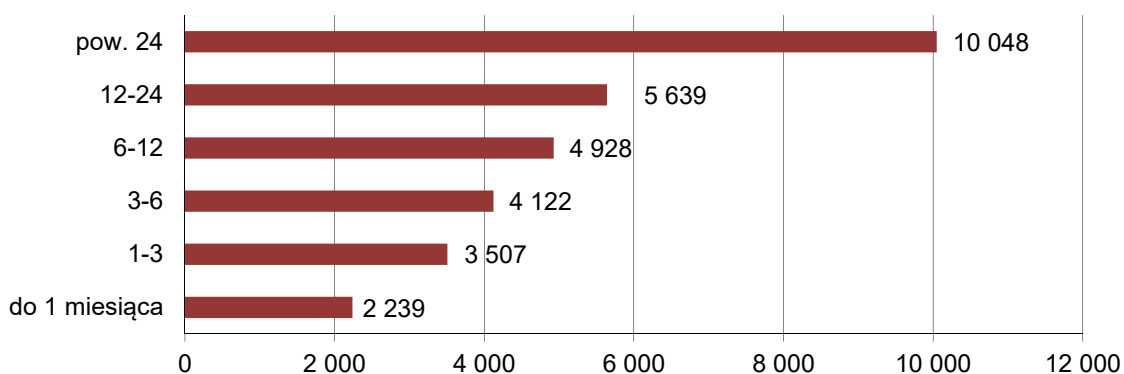
4.5. Struktura bezrobotnych według czasu pozostawania bez pracy.

Czas pozostawania bez pracy wpływa na aspekty życia codziennego osób bezrobotnych, zmniejsza szanse na znalezienie pracy, co w konsekwencji stwarza zagrożenie wykluczenia społecznego. Na koniec czerwca br. najliczniejszą grupę stanowiły osoby pozostające bez pracy powyżej 24 miesięcy – 10 048 (32,96% ogółu bezrobotnych).

Poniższy wykres ukazuje okresy pozostawania bez pracy bezrobotnych zarejestrowanych w łódzkim urzędzie pracy.

Wykres Nr 6

Liczba bezrobotnych wg czasu pozostawania bez pracy - stan na koniec czerwca 2016 r.



V. SYTUACJA WYBRANYCH KATEGORII BEZROBOTNYCH

5.1. Bezrobocie wśród kobiet.

Na koniec czerwca 2016 r. zarejestrowanych było 14 440 bezrobotnych kobiet (47,37% ogółu bezrobotnych). W strukturze wiekowej dominowała kategoria: 35-44 lata - 3 861 osób (26,74% ogółu zarejestrowanych kobiet). Najliczniejszą grupę pod względem wykształcenia, stanowiły kobiety posiadające wykształcenie gimnazjalne i poniżej – 5 232 kobiety (36,23% ogółu zarejestrowanych kobiet). 5 055 kobiet pozostawało bez pracy powyżej 24 miesięcy (35,01%). Najwięcej kobiet – 2 922 posiadało staż pracy do 1 roku (20,23%).

5.2. Bezrobotni będący w szczególnej sytuacji na rynku pracy.

5.2.1 Bezrobotni do 25 roku życia.

W rejestrze Powiatowego Urzędu Pracy w Łodzi na koniec czerwca 2016 r. było zarejestrowanych 1 899 (6,23% ogółu bezrobotnych) do 25 roku życia. W omawianym okresie wśród bezrobotnych z tej kategorii wiekowej dominowały osoby posiadające staż pracy do 1 roku – 902 osoby (47,50%) oraz z wykształceniem gimnazjalnym i poniżej – 1 081 osób (56,92%). 412 osób (21,70%) stanowili bezrobotni pozostający bez pracy od 1 do 3 miesięcy.

5.2.2 Bezrobotni do 30 roku życia.

Według statystyk Powiatowego Urzędu Pracy w Łodzi na koniec czerwca 2016 r. było zarejestrowanych 4 515 osób do 30 roku życia (14,81% ogółu bezrobotnych). Najliczniejszą grupę stanowiły osoby ze stażem pracy poniżej 1 roku – 2 007 (44,45%) oraz z wykształceniem gimnazjalnym i poniżej – 2 136 osób (47,31%). Osób pozostających bez pracy od 6 do 12 miesięcy było 874, co stanowiło 19,36% tej kategorii wiekowej.

5.2.3. Bezrobotni powyżej 50 roku życia.

Według statystyk łódzkiego urzędu pracy, na koniec czerwca 2016 r. bezrobotni powyżej 50 roku życia stanowili 37,73% ogółu bezrobotnych – 11 501 osób. Wśród tej kategorii największą grupę pozostającą bez pracy stanowiły osoby z wykształceniem gimnazjalnym i poniżej – 4 449 (38,68%). Biorąc pod uwagę staż pracy, dominowały osoby ze stażem pracy 20-30 lat – 4 012 osób (34,88%). Osoby powyżej „pięćdziesiątki” najczęściej pozostawały bez pracy powyżej 24 miesięcy – 4 997 osób (43,45%).

5.2.4. Bezrobotni bez doświadczenia zawodowego.

Osoby bezrobotne bez doświadczenia zawodowego stanowiły na koniec marca 2016 r. grupę 3 923 osób (12,87% ogółu bezrobotnych), w tym 1 952 kobiety (13,52% ogółu zarejestrowanych kobiet).

5.2.5. Bezrobotni samotnie wychowujący dziecko do 6 roku życia.

Na koniec czerwca 2016 roku zarejestrowane było 3 746 osób bezrobotnych samotnie wychowujących dziecko do 6 roku życia (12,29% ogółu bezrobotnych). Wśród nich najwięcej osób legitymowało się wykształceniem gimnazjalnym i poniżej – 1 633 osoby (43,59%) i znajdowało się w przedziale od 25-34 lata – 1 952 osoby (52,11%). W grupie osób samotnie wychowujących dziecko do 6 roku życia, najwięcej z nich posiadało staż pracy od 1 do 5 lat – 1 095 osób (29,23%) i pozostawało bez pracy powyżej 24 miesięcy – 913 osób – (24,37%).

5.2.6. Długotrwale bezrobotni.

Udział osób długotrwale bezrobotnych (pozostających w rejestrze powiatowych urzędów pracy łącznie przez okres ponad 12 m-cy w okresie ostatnich 2 lat, z wyłączeniem okresów odbywania stażu i przygotowania zawodowego dorosłych) w ogólnej liczbie

zarejestrowanych osób bezrobotnych ukształtował się na poziomie (62,84%) – 19 156 osób. Najwięcej osób z tej kategorii posiadało wykształcenie gimnazjalne lub poniżej – 8 216 (42,89%). Długotrwale bezrobotni to głównie osoby w wieku 35-44 lata – 4 873 (25,44%), posiadające staż pracy do jednego roku – 3 908 (20,40%), pozostające bez zatrudnienia powyżej 24 miesięcy – 9 845 osób (51,39%).

5.2.7. Bezrobocie wśród osób niepełnosprawnych.

Na koniec czerwca 2016 roku w łódzkim urzędzie pracy zarejestrowane były 3 133 osoby niepełnosprawne (10,28% wszystkich osób bezrobotnych). Najwięcej osób z tej grupy pozostawało bez pracy powyżej 24 miesięcy – 1 376 (43,92%). Ponadto w grupie tej dominowało wykształcenie gimnazjalne lub poniżej – 1 312 osób (41,88%), a staż pracy najczęściej wynosił 20-30 lat – 771 osób (24,61%). Wśród osób bezrobotnych niepełnosprawnych przeważały osoby w wieku 55-59 lat – 941 osób (30,03%).

VI. AKTYWIZACJA OSÓB BEZROBOTNYCH

1. Bezrobotni, którzy skorzystali z aktywnych form przeciwdziałania bezrobociu do końca II kwartału 2015 r. i 2016 r.

Aktywna forma	II kwartał 2015 r.	II kwartał 2016 r.
----------------------	---------------------------	---------------------------

Szkolenia (w tym: bon szkoleniowy, umowy trójstronne)	276 (57)	418 (52)
Prace interwencyjne	58	126
Roboty publiczne	312	378
Podjęcie działalności gospodarczej	216	667
Podjęcie pracy w ramach refundacji kosztów zatrudnienia bezrobotnego	193	336
Staże (w tym bon stażowy)	667 (114)	808 (32)
Podjęcie pracy poza miejscem zamieszkania w ramach bonu na zasiedlenie	11	20
Podjęcie pracy w ramach bonu zatrudnieniowego	21	6
Prace społecznie użyteczne (w tym w ramach PAI)	146 (26)	119 (6)
Razem	1 900	2 878

Do końca czerwca 2016 r. najwięcej osób bezrobotnych skorzystało ze staży – 28,07% ogólnej liczby zaktywizowanych osób. Na podstawie przedstawionych danych można zauważyć, iż liczba zaktywizowanych osób na koniec czerwca 2016 r. jest wyższa o 978 osób w stosunku do analogicznego okresu roku 2015.

2. Środki przyznane Powiatowemu Urzędowi Pracy w Łodzi wg stanu na koniec czerwca 2015 r. i 2016 r.

Kategoria	30.06.2015 r.	30.06.2016 r.
-----------	---------------	---------------

Algorytm	26 178 800,00	34 987 753,00
Rezerwa ministra	3 592 000,00	2 500 000,00
Rezerwa samorządu województwa (EFS)	25 402 700,00	26 662 547,00
PFRON	4 460 400,00 (w tym Program „JUNIOR” 50 400,00 zł)	4 000 000,00
Krajowy Fundusz Szkoleniowy	4 651 000,00	4 093 800,00
Refundacja wynagrodzeń i składek ZUS za osoby poniżej 30 roku życia	-	8 396 500,00
Razem	64 284 900,00	80 640 600,00

W II kwartale 2016 roku łódzki urząd pracy dysponuje większymi środkami na realizację aktywnych form przeciwdziałania bezrobociu w stosunku do analogicznego okresu ubiegłego roku o 16 355 700 zł.

Środki pieniężne w ramach przyznanego algorytmu zostały przeznaczone na finansowanie programów na rzecz promocji zatrudnienia, łagodzenia skutków bezrobocia i aktywizacji zawodowej, a w szczególności na refundację kosztów wyposażenia lub doposażenia stanowiska pracy (34,8%), roboty publiczne dla bezrobotnych (22,6%), na podjęcie działalności gospodarczej (17,8%) oraz na staże (12,7%).

Środki EFS zostały przeznaczone na finansowanie zadań w ramach dwóch programów, tj.:

- I. dostęp do zatrudnienia dla osób poszukujących pracy i osób biernych zawodowo, w tym długotrwale bezrobotnych oraz oddalonych od rynku pracy, także poprzez lokalne inicjatywy na rzecz zatrudnienia oraz wspieranie mobilności pracowników - RPO 2014-2020 (10,78 mln zł),
- II. trwałą integrację na rynku pracy ludzi młodych, w szczególności tych, którzy nie pracują, nie kształcą się ani nie szkolą, w tym ludzi zagrożonych wykluczeniem społecznym i wywodzących się ze środowisk marginalizowanych, także poprzez wdrażanie gwarancji dla młodzieży - POWER 2014-2020 (15,5 mln zł).

W ramach Krajowego Funduszu Szkoleniowego zostały wyznaczone trzy główne priorytety według których wydatkowane są środki, tj.:

- I. wsparcie zawodowego kształcenia ustawicznego, tj. pozostającego w bezpośrednim związku z branżą lub zawodem, mającego na celu uzyskanie lub uaktualnienie kompetencji do celów zawodowych,
- II. wsparcie zawodowego kształcenia ustawicznego pracowników, którzy mogą udokumentować wykonywanie przez co najmniej 15 lat pracy w szczególnych warunkach lub o szczególnym charakterze, a którym nie przysługuje prawo do emerytury pomostowej,
- III. wsparcie młodych, nowozatrudnionych pracowników na podstawie umów o refundację wynagrodzeń i składek ZUS dla osób poniżej 30 roku życia.

Nową formą walki z bezrobociem obowiązującą od 1 stycznia br. jest refundacja wynagrodzeń i składek ZUS za osoby poniżej 30 roku życia. W bieżącym roku przeznaczono już na nią ponad 8 mln zł. Warunkiem otrzymania przez pracodawcę refundacji kosztów przez 12 miesięcy na zatrudnionego bezrobotnego jest utrzymanie zatrudnienia przez kolejne 12 miesięcy.

VII. WNIOSKI

Na podstawie przedstawionych powyżej danych można postawić następujące wnioski:

- 1) Stopa bezrobocia w Łodzi mierzona na koniec czerwca 2016 r. była wyższa o 0,1 punktu procentowego od stopy bezrobocia dla kraju.
- 2) W czerwcu 2016 roku nastąpił spadek liczby osób bezrobotnych zarejestrowanych w Powiatowym Urzędzie Pracy w Łodzi o 6 193 osoby tj. o 16,89% w liczbach bezwzględnych, w stosunku do czerwca 2015 roku (Tabela Nr 1). Wpływ na zmniejszenie liczby osób bezrobotnych poza działaniami aktywizacyjnymi realizowanymi przez urząd pracy miała również sytuacja na lokalnym rynku pracy – zwiększenie zapotrzebowania na pracowników oraz stale rosnąca liczba oferowanych przez urząd pracy miejsc pracy.
- 3) W rejestrach bezrobotnych dominowała grupa wiekowa 35-44 lata – 25,34% ogółu bezrobotnych (Tabela Nr 5). We wszystkich grupach wiekowych, z wyjątkiem grupy 60 lat i więcej, nastąpił spadek liczby osób bezrobotnych w stosunku do analogicznego okresu roku 2015.
- 4) Pod względem wykształcenia, najliczniejszą grupę stanowiły osoby z wykształceniem gimnazjalnym i poniżej – 40,3% ogółu bezrobotnych (Wykres Nr 4).
- 5) W strukturze bezrobotnych wg czasu pozostawania bez pracy nie wystąpiły istotne zmiany, podobnie jak w roku 2015 najliczniejszą grupę stanowiły osoby pozostające bez pracy powyżej 24 miesięcy – 32,96% ogółu bezrobotnych (Wykres Nr 6).

Biuro Promocji Zatrudnienia i Obsługi Działalności Gospodarczej UMŁ wychodząc naprzeciw sytuacji na łódzkim rynku pracy, podejmuje liczne działania

na rzecz pomocy w aktywizacji zawodowej mieszkańców Łodzi i ich powrocie na rynek pracy.

Biuro prowadzi w ramach pozyskanych środków unijnych 3 projekty mające na celu aktywizację zawodową osób bezrobotnych i są to:

1. Projekt **„OdNowa - aktywizacja społeczno-zawodowa podopiecznych TPBA z Łodzi”** realizowany w partnerstwie z Towarzystwem Pomocy im. św. Brata Alberta Koło Łódzkie. Główny cel projektu to aktywizacja społeczno-zawodowa 50 osób bezdomnych zamieszkałych w łódzkich placówkach TPBA poprzez m.in. doradztwo zawodowe, zajęcia edukacyjne w zakresie zdrowia, szkolenia, staże zawodowe i pośrednictwo pracy.
Wartość projektu: 717 400,85 zł.
Czas realizacji: 1 marca 2016 r. - 30 czerwca 2017 r.
Projekt przyczyni się do przywrócenia zdolności do zatrudnienia osób bezdomnych poprzez nabycie umiejętności społecznych i zawodowych. Aby osiągnąć cel projektu niezbędne jest wielotorowe wsparcie uczestników, które rozpocznie się od aktywizacji społecznej a następnie zawodowej. Każdy uczestnik projektu poddany będzie diagnozie społeczno-zawodowej w celu dostosowania wsparcia do potencjału i preferencji.
2. Projekt **„Pomysł na siebie”** realizowany w partnerstwie z Caritas Archidiecezji Łódzkiej (Lider projektu), którego celem jest podniesienie kompetencji społecznych i kwalifikacji zawodowych wśród zagrożonych ubóstwem i wykluczeniem społecznym mieszkańców Łodzi. Projekt zakłada wsparcie dla 72 osób w wieku od 18 do 67 roku życia, m.in. poprzez:
 - warsztaty, kurs komputerowy, szkolenia zawodowe;
 - staże zawodowe dla 54 osób przez okres 4 m-cy;
 - doradztwo zawodowe, psychologiczne i pośrednictwo pracy.Wartość projektu: 1 394 746,56 zł.
Czas realizacji: 1 marca 2016 r. – 31 października 2017 r.
3. Projekt **„ŁODZIANIE NA START”**, którego głównym celem jest zwiększenie przedsiębiorczości pozostających bez zatrudnienia mieszkańców Łodzi poprzez przygotowanie do podjęcia, podjęcie i utrzymanie przez minimum 12 m-cy samozatrudnienia. Projekt skierowany będzie do zamierzających rozpocząć prowadzenie działalności gospodarczej mieszkańców Łodzi w wieku od 30 roku życia, pozostających bez pracy i równocześnie znajdujących się w najtrudniejszej sytuacji na rynku pracy: osób po 50 roku życia, kobiet, osób długotrwale bezrobotnych oraz o niskich kwalifikacjach. Projekt zakłada następujące formy wsparcia dla uczestników:
 - szkolenia oraz indywidualne doradztwo z zakresu przedsiębiorczości;
 - udzielenie 30 osobom jednorazowego wsparcia finansowego na rozpoczęcie działalności gospodarczej;
 - udzielenie 30 osobom wsparcia pomostowego finansowego w pierwszych miesiącach prowadzenia działalności gospodarczej i 15 osobom przedłużonego finansowego wsparcia pomostowego do 12 miesiąca prowadzenia firmy;
 - udzielenie 8 osobom wsparcia pomostowego szkoleniowo-doradczego.Ogólna wartość projektu: 1 502 024,40 zł.
Czas realizacji: 1 września 2016 r. – 31 maja 2018 r.

Opracował:
Oddział ds. Polityki Rynku Pracy
Biura Promocji Zatrudnienia i Obsługi Działalności Gospodarczej
w Departamencie Spraw Społecznych UMŁ

Materiał sporządzono na podstawie danych Wojewódzkiego Urzędu Statystycznego w Łodzi,
Powiatowego Urzędu Pracy w Łodzi oraz Wojewódzkiego Urzędu Pracy w Łodzi.