

CHARAKTERYSTYKA ŁÓDZKIEGO RYNKU PRACY NA DZIEŃ 31 GRUDNIA 2017 ROKU

I. LUDNOŚĆ W ŁODZI.

Łódź jest obecnie trzecim miastem w Polsce pod względem liczby mieszkańców, jednak ciągle obserwowany jest odpływ mieszkańców. To efekt nie tylko ujemnego przyrostu naturalnego, ale także wyprowadzek ze stolicy regionu. Wyjazdy z Łodzi do innych regionów i mniejszych miejscowości w woj. łódzkim stanowią 20-30 proc. ogólnego ubytku liczby mieszkańców.

Według stanu na dzień 30 czerwca 2017 roku liczba ludności w Łodzi wynosiła 693 797 osób. Przyrost naturalny ukształtował się na poziomie 2 140 urodzeń z czego 1 297 to mężczyźni, a 843 kobiety. Migracja wewnętrzna była na poziomie 4 629 napływ i 5 167 odpływ ludności. Migracja zagraniczna wynosiła odpowiednio - 88 imigracji i 116 emigracji (brak danych z końca 2017 roku).

WYKRES 1. LUDNOŚĆ WEDŁUG PŁCI NA DZIEŃ 30.06.2017 R. ŁODZI.¹

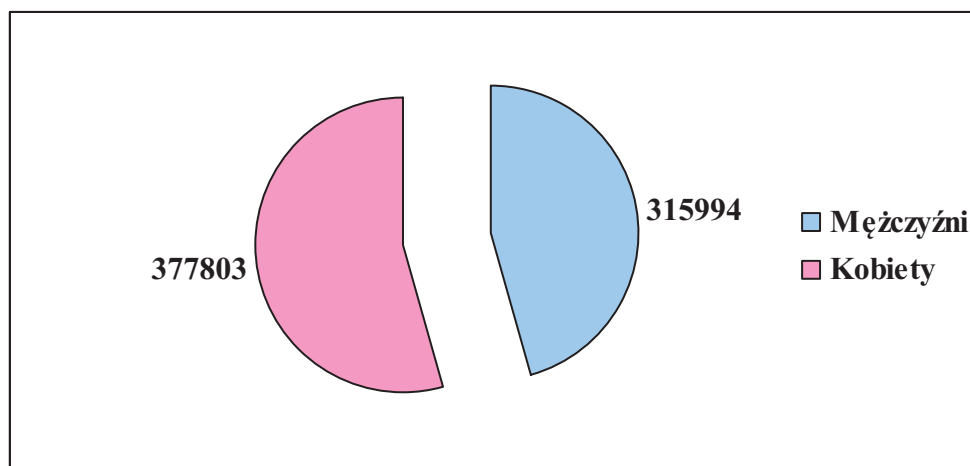


TABELA 1. RUCH NATURALNY I WĘDRÓWKOWY LUDNOŚCI W I PÓŁROCZU 2017 ROKU.²

	Migracje wewnętrzne napływ	Migracje zagraniczne imigracja	Migracje wewnętrzne odpływ	Migracje zagraniczne emigracja	Saldo migracji
ŁÓDŹ	4629	88	5167	116	-566
mężczyźni	2163	50	2449	57	-293
kobiety	2466	38	2718	59	-273

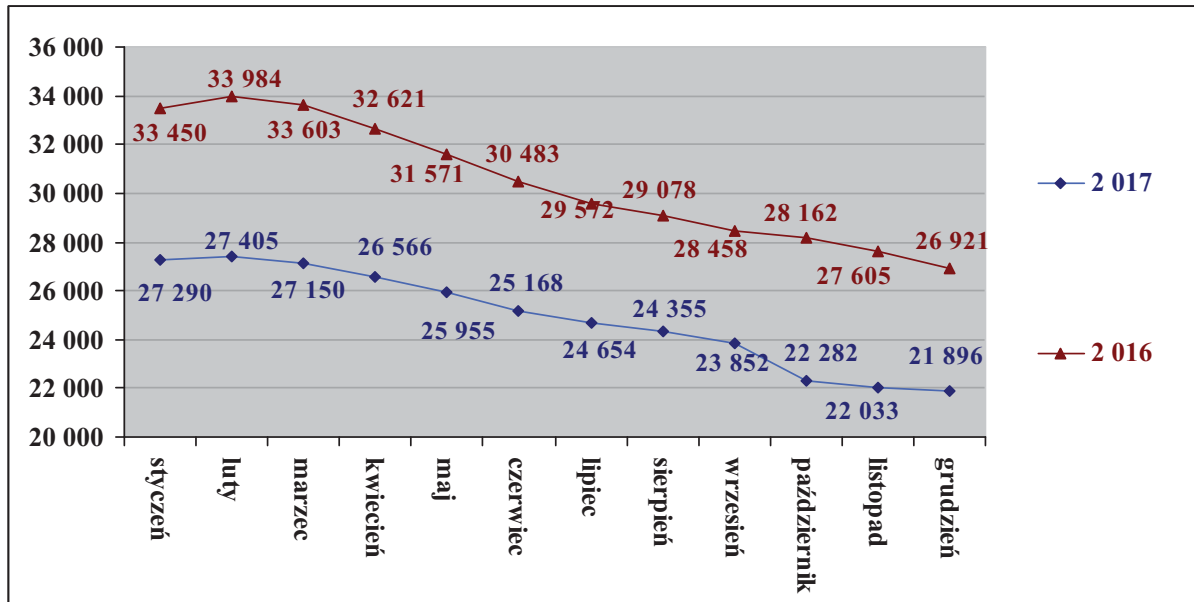
¹ Dane uzyskane z GUS „Ludność. Stan i struktura w przekroju terytorialnym. Stan w dniu 30.06.2017 r.”.

² Dane uzyskane z Głównego Urzędu Statystycznego „Stan, ruch naturalny i wędrownikowy ludności w I półroczu” w 2017 roku.

II. INFORMACJA O POZIOMIE BEZROBOCIA.

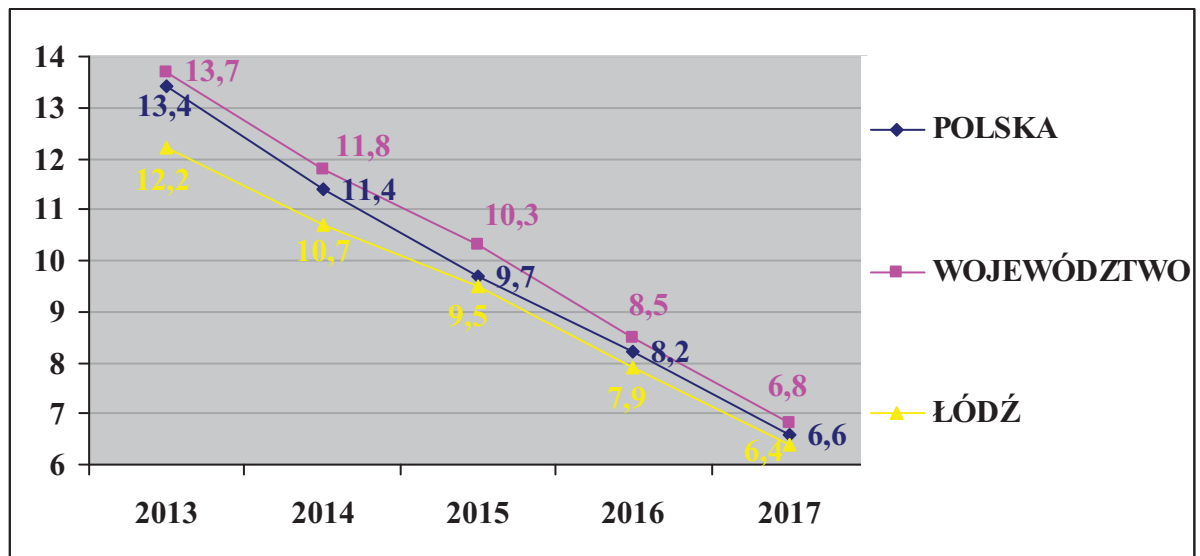
Według stanu na koniec IV kwartału 2017 roku w Łodzi zarejestrowanych było 21 896 osób bezrobotnych. Liczba bezrobotnych zarejestrowanych w Powiatowym Urzędzie Pracy w Łodzi była niższa o 5 025 tj. 18,66% w stosunku do końca IV kwartału 2016 roku.

WYKRES 2. LICZBA OSÓB ZAREJESTROWANYCH W ŁODZI.³



Stopa bezrobocia w Łodzi osiągnęła tendencję spadkową, na koniec grudnia 2017 r. wynosiła 6,4% i była niższa o 1,5 punktu procentowego od stopy bezrobocia na koniec 2016 roku. Bezrobocie w Polsce i Województwie w grudniu 2017 roku było wyższe od bezrobocia w Łodzi i wynosiło odpowiednio - 6,6% i 6,8%.

WYKRES 3. STOPA BEZROBOCIA STAN NA GRUDZIEŃ.⁴



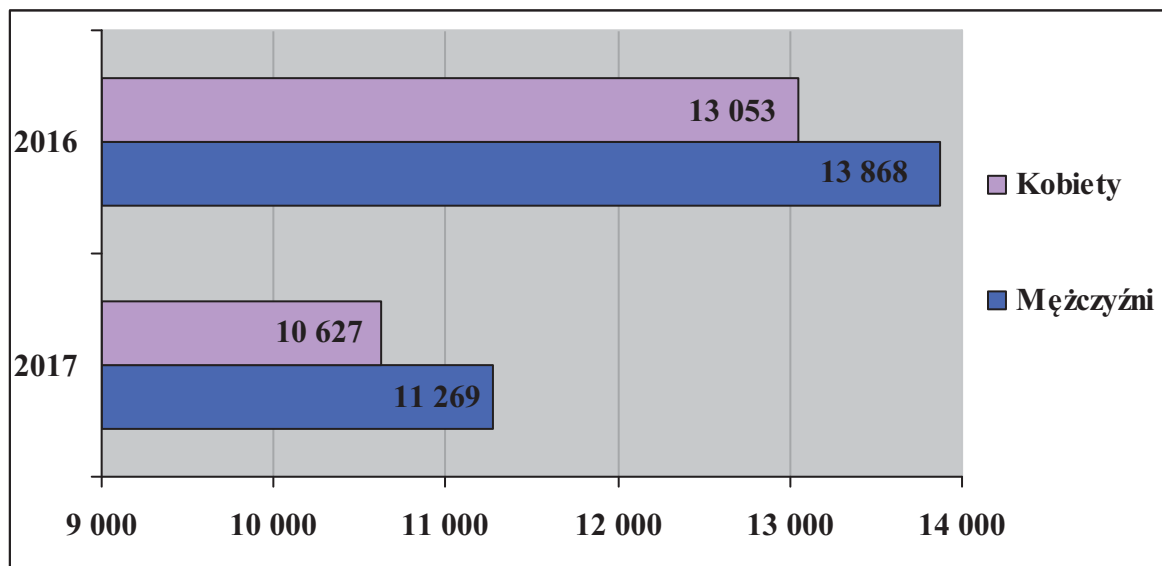
³ Dane z WUP „Informacja sygnałna o rynku pracy” grudzień rok 2016 i 2017.

⁴ Dane z GUS „Stopa bezrobocia rejestrowanego według regionów, województw, podregionów i powiatów” stan na grudzień 2013 - 2017 r.

III. CHARAKTERYSTYKA ZAREJESTROWANYCH BEZROBOTNYCH.

Na koniec grudnia 2017 roku wśród zarejestrowanych było 11 269 mężczyzn (51,47% ogółu bezrobotnych) oraz 10 627 kobiet (48,53% ogółu). W porównaniu z grudniem 2016 roku nastąpił spadek zarejestrowanych mężczyzn o 2 599, a kobiet o 2 426.

WYKRES 4. BEZROBOTNE KOBIETY I MĘŻCZYŹNI W ŁODZI WEDŁUG STANU NA KONIEC GRUDNIA.⁵



Na koniec IV kwartału najwyższe rejestrowane bezrobocie w Łodzi występowało w grupie osób w wieku 35-44 lat, osoby te stanowiły 26,76% ogólnej liczby bezrobotnych. Na podobnym poziomie było bezrobocie wśród osób w wieku 45-54 i 25-34 – odpowiednio 21,26% i 20,74%. Bezrobotni w wieku 55-60 stanowili 16% ogółu. 9,44% ogółu stanowili bezrobotni w wieku 60 i więcej, a bezrobotni w wieku 18-24 stanowili 5,80%.

W 2017 i 2016 roku największą grupę osób bezrobotnych według wieku stanowiły osoby pomiędzy 35 a 44 rokiem życia co oznacza, że bezrobotni w tym przedziale wiekowym, znajdują się w trudnej sytuacji na rynku pracy.

TABELA 2. LICZBA BEZROBOTNYCH WG WIEKU STAN NA KONIEC IV KWARTAŁU 2016 I 2017 ROKU.⁶

Grupy wiekowe:	2016		2017	
18-24	1 690	6,28%	1 269	5,80%
25-34	5 535	20,56%	4 541	20,74%
35-44	6 703	24,90%	5 859	26,76%
45-54	5 617	20,86%	4 655	21,26%
55-60	4 190	15,56%	3 505	16%
60 i więcej	3 186	11,84%	2 067	9,44%
Razem:	26 921		21 896	

⁵ Dane z Wojewódzkiego Urzędu Pracy w Łodzi „Informacja sygnalna o rynku pracy - grudzień” 2017 rok.

⁶ Dane z PUP „MRPiPS - 01Bezrobotni oraz poszukujący pracy według czasu pozostawania bez pracy, wieku, poziomu wykształcenia i stażu pracy” grudzień 2016 i 2017 r.

Wśród bezrobotnych oraz poszukujących pracy najliczniejszą grupę stanowiły osoby z wykształceniem gimnazjalnym i poniżej tj. 39,82%, w stosunku do 2016 r. liczba osób bezrobotnych z ww. wykształceniem zmalała o 4,16%. Najwyższym poziomem aktywności zawodowej charakteryzują się osoby z wykształceniem średnim ogólnokształcącym, które stanowią 11,55% z ogólnej liczby bezrobotnych.

W Powiatowym Urzędzie Pracy w Łodzi od lat osoby z wykształceniem gimnazjalnym i poniżej stanowią największą grupę wśród osób zarejestrowanych. W 2016 grupa ta wynosiła 39,62% tj. 10 665 osób, a w grudniu 2015 roku 39,47% (12 798 osób).

TABELA 3. LICZBA BEZROBOTNYCH WG WYKSZTAŁCENIA STAN NA KONIEC IV KWARTAŁU 2016 I 2017 ROKU.⁷

Wykształcenie:	2016		2017	
	Wyższe	3 514	13,05%	3 029
Policealne i średnie zawodowe	4 878	18,12%	3 806	17,38%
Średnie ogólnokształcące	3 136	11,65%	2 529	11,55%
Zasadnicze zawodowe	4 728	17,56%	3 813	17,42%
Gimnazjalne i poniżej	10 665	39,62%	8 719	39,82%
Razem:	26 921		21 896	

W grudniu 2017 roku najliczniejszą grupę pod względem czasu pozostawania bez pracy stanowili bezrobotni w okresie powyżej 24 miesięcy (29,83% z ogółu). Osoby bezrobotne pozostające bez pracy przez okres 12-24 m-ce, od 1 do 3 mies. oraz osoby bezrobotne od 6 do 12 mies. stanowiły zbliżoną wartość procentową do ogółu zarejestrowanych (16,78%, 16,45% i 15,74%). 13,63 % stanowiły osoby pozostające bez pracy 3-6 m-cy, a 7,87% osoby bezrobotne oraz poszukujące pracy według czasu pozostawania bez pracy do 1 miesiąca.

W 2016 roku 8 607 osób pozostawało bez pracy powyżej 24 miesięcy, liczba ta w 2017 roku zmniejszyła się o 24,11%. Okres poszukiwania pracy jest jednym z czynników określających sytuację na rynku pracy. Im dłuższy okres pozostawania bez pracy, tym mniejsze są szanse na jej znalezienie.

TABELA 4. LICZBA BEZROBOTNYCH WG CZASU POZOSTAWANIA BEZ PRACY STAN NA KONIEC IV KWARTAŁU 2016 I 2017 ROKU.⁸

	2016		2017	
	Do 1 miesiąca	1 994	7,41%	1 722
1-3	4 180	15,53%	3 602	16,45%
3-6	3 272	12,15%	2 985	13,63%
6-12	4 100	15,23%	3 447	15,74%
12-24	4 768	17,71%	3 608	16,48%
Pow. 24	8 607	31,97%	6 532	29,83%
Razem:	26 921		21 896	

Biorąc pod uwagę staż pracy można zauważyć, że w IV kwartale 2017 roku najliczniejszą grupę stanowiły osoby, które pracowały krócej niż rok – 4 962 tj. 22,66% ogółu bezrobotnych. Liczba osób w tej grupie zmniejszyła się w stosunku do IV kwartału 2016 roku o 780 osób kiedy wynosiła 5 742 tj. 21,33% ogółu bezrobotnych.

⁷ Dane z PUP „MRPiPS – 01 Bezrobotni oraz poszukujący pracy według czasu pozostawania bez pracy, wieku, poziomu wykształcenia i stażu pracy” grudzień 2017 r.

⁸ Dane z PUP „MRPiPS – 01 Bezrobotni oraz poszukujący pracy według czasu pozostawania bez pracy, wieku, poziomu wykształcenia i stażu pracy” grudzień 2017 r.

TABELA 5. LICZBA BEZROBOTNYCH WG STAŻU PRACY STAN NA KONIEC IV KWARTAŁU 2016 i 2017 ROKU.⁹

	2016		2017	
Do 1 roku	5 742	21,36%	4 962	22,66%
1-5	5 024	18,66%	4 305	19,66%
5-10	4 349	16,16%	3 656	16,70%
10-20	4 539	16,86%	3 659	16,71%
20-30	4 098	15,22%	2 978	13,60%
30 lat i więcej	1 249	4,63%	842	3,85%
Bez stażu	1 920	7,13%	1 494	6,82%
Razem:	26 921		21 896	

IV. SYTUACJA WYBRANYCH KATEGORII BEZROBOTNYCH.

Bezrobocie wśród kobiet.

Na koniec grudnia 2017 roku w Łodzi zarejestrowanych było 10 627 kobiet, stanowiły one 48,53% ogólnej liczby osób bezrobotnych. W strukturze wiekowej dominowała kategoria: 35-44 lata – 3 083 osób tj. 29% ogółu zarejestrowanych kobiet. Najliczniejszą grupę pod względem wykształcenia, stanowiły kobiety posiadające wykształcenie gimnazjalne i poniżej 3 469 osób, liczba ta była niższa o 14,62% od liczby mężczyzn z ww. wykształceniem. 3 293 tj. 30,99% kobiet pozostawało bez pracy powyżej 24 miesięcy. Najwięcej kobiet tj. 22,71% (2 414 os.) posiadało staż pracy do 1 roku.

Przez wiele lat współczynnik aktywności zawodowej kobiet był niższy od współczynnika aktywności mężczyzn. Udział łodzianek w bezrobociu długotrwałym w 2017 roku był na poziomie 5 141 os. i był wyższy od udziału mężczyzn o 142 osoby.

Bezrobotni bez doświadczenia zawodowego.

Osoby bezrobotne bez doświadczenia zawodowego stanowiły na koniec grudnia 2017 roku grupę 1 494 osób tj. 6,8% ogółu bezrobotnych zarejestrowanych w Powiatowym Urzędzie Pracy w Łodzi, w tym 860 kobiet tj. 57,56% ogółu bezrobotnych bez doświadczenia zawodowego. W 2016 roku osoby te stanowiły 12,79% ogółu tj. 3 444 osoby co pokazuje spadek liczby tych osób w stosunku do roku 2017 o 1 950 osób.

Obecnie coraz większe znaczenie na rynku pracy ma doświadczenie zawodowe, które niejednokrotnie determinuje przychylność pracodawcy wobec potencjalnego pracownika. Osoby bez kwalifikacji zawodowych mają problem ze sprostaniem wymaganiom pracodawców.

Bezrobotni do 25 roku życia.

W rejestrze Powiatowego Urzędu Pracy w Łodzi na koniec grudnia 2017 r. było zarejestrowanych 1 269 osób do 25 roku życia tj. 5,8% ogółu. Wśród bezrobotnych z tej kategorii najliczniejszą grupę stanowiły osoby z wykształceniem gimnazjalnym i poniżej (713 tj. 56,18%) oraz ze stażem pracy do 1 roku (659 tj. 51,93%). 369 osób tj. 29,08% stanowiły osoby pozostające bez pracy od 1 do 3 miesięcy.

W porównaniu z rokiem 2016 liczba bezrobotnych do 25 roku życia zmalała o 421 os. gdzie wynosiła 1 690 tj. 6,28% ogółu. Podobnie jak 2017 w roku 2016 osoby te głównie posiadały wykształcenie gimnazjalne i poniżej (906 tj. 53,61% ogółu) oraz miały staż pracy do 1 roku (820 tj. 48,52% ogółu). Czas pozostawania bez pracy również nie uległ zmianie

⁹ Dane z PUP „MRPiPS – 01 Bezrobotni oraz poszukujący pracy według czasu pozostawania bez pracy, wieku, poziomu wykształcenia i stażu pracy” grudzień 2017 r.

i najliczniejszą grupę stanowiły osoby pozostające bez pracy od 1 do 3 miesięcy (476 tj. 28,17% ogółu).

Bezrobotni do 30 roku życia.

Według statystyk na koniec 2017 roku zarejestrowanych było 3 117 osób do 30 roku życia (14,23% ogółu bezrobotnych) . Najliczniejszą grupę stanowiły osoby ze stażem pracy do 1 roku – 1 458 (46,77% liczby os. do 30 r. ż.) oraz osoby z wykształceniem gimnazjalnym i poniżej – 1 384 (44,4% liczby os. do 30 r. ż.). Osób pozostających bez pracy od 1 do 3 mies. było 853 co stanowiło 27,37% tej kategorii wiekowej.

Liczba osób w tej grupie wiekowej zmalała o 966 os., na koniec grudnia 2016 r. zarejestrowanych było 4 083 (15,17% ogółu) osób do 30 roku życia ze stażem pracy poniżej 1 roku (1 855 tj. 45,43% ogółu), osoby te przeważnie posiadały wykształcenie gimnazjalne i poniżej (1 820 tj. 44,57% ogółu) i najczęściej pozostawały bez pracy od 1 do 3 miesięcy (1 114 tj. 27,28% ogółu).

Bezrobotni powyżej 50 roku życia.

Według statystyk łódzkiego urzędu pracy, bezrobotni powyżej 50 roku życia stanowili 36% ogółu bezrobotnych - 7 881 osób. Wśród tej kategorii największą grupę pozostającą bez pracy stanowiły osoby z wykształceniem gimnazjalnym i poniżej - 3 117 osób (39,55%). Biorąc pod uwagę staż pracy, dominowały osoby ze stażem 20-30 lat - 2 603 osób (33%). Osoby powyżej 50 roku życia najczęściej pozostawały bez pracy powyżej 24 miesięcy – 3 142 osób (39,87%).

Liczba osób w tej grupie wiekowej zmalała o 2 430 os., na koniec grudnia 2016 r. zarejestrowanych było 10 311 (38,30% ogółu) osób powyżej 50 roku życia ze stażem pracy 20-30 lat (3 602 tj. 34,93% ogółu), osoby te przeważnie posiadały wykształcenie gimnazjalne i poniżej (3 960 tj. 38,41% ogółu) i najczęściej pozostawały bez pracy powyżej 24 miesięcy (4 469 tj. 43,34% ogółu).

Bezrobotni samotnie wychowujący dziecko do 6 roku życia.

Na koniec grudnia 2017 roku zarejestrowanych było 3 478 osób posiadających co najmniej jedno dziecko do 6 roku życia, stanowili oni 15,88% ogółu bezrobotnych. Wśród nich najwięcej osób było z wykształceniem gimnazjalnym i poniżej 1 500 tj. 43,13% osób w tej grupie i znajdowało się w przedziale wiekowym 25-34 lat – 1 717 tj. 49,37%. Osoby te najczęściej pozostawały bez pracy pow. 24 miesięcy – 791 tj. 22,75%. W grupie osób samotnie wychowujących dziecko do 6 roku życia, najwięcej z nich posiadało staż pracy do 1 roku – 1 043 os. tj. 29,99%. Liczba bezrobotnych samotnie wychowujących dziecko do 6 r. ż. wzrosła o 40 osób w stosunku do roku ubiegłego.

W 2016 roku liczba bezrobotnych samotnie wychowujący dziecko do 6 roku życia wynosiła 3 436 os. Podobnie jak roku 2017 w 2016 osoby te głównie znajdowały się w przedziale wiekowym 25-34 lata (1 744 tj. 50,76% ogółu), posiadały wykształcenie gimnazjalne i poniżej (1 499 tj. 43,63% ogółu) oraz czas pozostawania bez pracy powyżej 24 miesięcy (842 tj. 24,50% ogółu). Staż pracy wśród tych osób w 2016 roku był dłuższy i wynosił od 1 do 5 lat (820 tj. 48,52% ogółu).

Długotrwanie bezrobotni.

Udział osób długotrwanie bezrobotnych tzn. pozostających w rejestrze urzędu pracy łącznie przez okres powyżej 12 m-cy w okresie ostatnich 2 lat, z wyłączeniem okresów odbywania stażu i przygotowania zawodowego dorosłych, w ogólnej liczbie zarejestrowanych osób bezrobotnych kształtował się na poziomie 13 154 osób tj. 60,1% ogółu. Najwięcej osób w tej kategorii posiadało wykształcenie gimnazjalne i poniżej – 5 601 tj. 42,58% ogółu

bezrobotnych w tej grupie. Długotrwale bezrobotni to głównie osoby w wieku 35-44 lat – 3 576 osób tj. 27,18%, posiadające staż pracy do 1 roku – 2 991 os. tj. 22,74%, pozostające bez zatrudnienia powyżej 24 miesięcy – 6 530 osób tj. 49,64%.

Wśród długotrwale bezrobotnych można zauważyć spadek liczby osób o 3 569 w stosunku do roku 2016. Najlichniesze grupy w 2016 roku stanowiły osoby z wykształceniem gimnazjalnym i poniżej (7 066 tj. 42,25% ogółu), w wieku 35-44 lata (4 223 tj. 25,25%) oraz stażem pracy do jednego roku (3 503 tj. 20,95%).

Bezrobocie wśród osób niepełnosprawnych.

W łódzkim urzędzie pracy na koniec grudnia zarejestrowanych było 2 256 (10,3% ogółu bezrobotnych) osób niepełnosprawnych. Najwięcej osób z tej grupy pozostawało bez pracy powyżej 24 miesięcy – 902 tj. 39,98% ogółu osób w tej grupie. Ponadto w tej grupie dominowało wykształcenie gimnazjalne i poniżej – 963 osób tj. 42,69%, a staż pracy najczęściej wynosił 20-30 lat – 507 osób tj. 22,47%. Wśród bezrobotnych niepełnosprawnych przeważały osoby w wieku 55-59 lat – 30,36%.

Na koniec grudnia 2016 roku zarejestrowanych było 2 912 osób niepełnosprawnych (10,82% ogółu). Najwięcej osób z tej grupy było w wieku 55-59 lat – 854 osób (29,33%), głównie z wykształceniem gimnazjalnym i poniżej – 1 223 os. (42%) i pozostawało bez pracy powyżej 24 miesięcy – 1 224 (42,03%), najczęściej ze stażem pracy 20-30 lat – 718 osób (24,66%).

V. ZWOLNIENIA GRUPOWE

Do Powiatowego Urzędu Pracy w Łodzi napływają informacje dotyczące zwolnień grupowych. W 2017 roku łącznie zgłoszonych do zwolnienia zostało 1655 osób z 43 zakładów. Zrealizowane zostały zwolnienia 587 osób z 44 zakładów. Najczęstszymi powodami zwolnień zarówno w sektorze publicznym jak i prywatnym były: reorganizacja (16 zakładów), restrukturyzacja (13 zakładów) i likwidacja (10 zakładów). Pozostałymi powodami były: przyczyny ekonomiczne (2 zakłady), zmiana warunków pracy i płacy (1 zakład), przeniesienie zakładu pracy (1 zakład) i Program Dobrowolnych Odejsć (1 zakład).

TABELA 6. ZWOLNIENIA GRUPOWE W 2017 ROKU.¹⁰

Miesiąc	Zgłoszone				Razem l. osób	Razem l. zakładów	Zrealizowane				Razem l. osób	Razem l. zakładów
	Sektor publiczny		Sektor prywatny				Sektor publiczny		Sektor prywatny			
	liczba osób	liczba zakładów	liczba osób	liczba zakładów			liczba osób	liczba zakładów	liczba osób	liczba zakładów		
I	3	1	252	7	255	8	3	1	263	7	266	8
II					0	0			21	1	21	1
III			1115	4	1115	4			14	3	14	3
IV	2	1	7	2	9	3	2	1	15	3	17	4
V	0	0	2	2	2	2	0	0	2	2	2	2
VI	5	2	114	4	119	6	5	2	124	4	129	6
VII	3	1	68	5	71	6	3	1	60	5	63	6

¹⁰ Dane z PUP „Informacja o zwolnieniach grupowych”.

VIII	1	1	9	2	10	3	1	1	14	3	15	4
IX			3	1	3	1			6	1	6	1
X	2	1	3	3	5	4	2	1	3	3	5	4
XI	1	1	59	3	60	4	1	1	42	2	43	3
XII	1	1	5	1	6	2	1	1	5	1	6	2
Ogółem	18	9	1637	34	1655	43	18	9	569	35	587	44

VI. OFERTY PRACY.

W miesiącu grudniu odnotowano spadek bezrobocia o 5 025 osób, tj. o 18,66% w stosunku do grudnia 2016 roku. Liczba wolnych miejsc pracy i miejsc aktywizacji zawodowej zgłoszonych do Powiatowego Urzędu Pracy w Łodzi w miesiącu grudniu 2017 roku zwiększyła się w porównaniu z napływem ofert w grudniu 2016 roku o 2 001 tj. 72,47%. Liczba ofert pracy w przeliczeniu na jednego bezrobotnego w grudniu 2017 roku wynosiła 0,22 wolnych miejsc pracy i aktywizacji zawodowej w okresie sprawozdawczym. W grudniu 2016 r. liczba ofert w przeliczeniu na jednego bezrobotnego była mniejsza o 0,12 i wynosiła 0,10 wolnych miejsc.

TABELA 7. LICZBA BEZROBOTNYCH I OFERT PRACY W 2016 I 2017 ROKU.¹¹

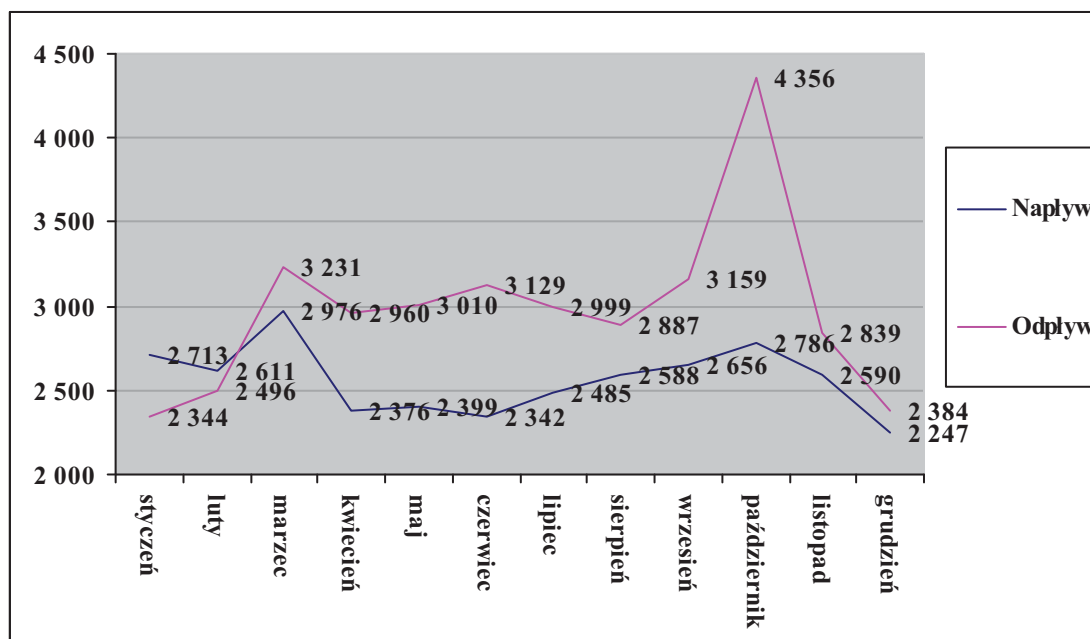
Okres sprawozdawczy	Liczba bezrobotnych w końcu miesiąca sprawozdawczego		Wolne miejsca pracy i miejsca aktywizacji zawodowej w okresie sprawozdawczym		Wolne miejsca pracy i miejsca aktywizacji zawodowej w końcu okresu sprawozdawczego	
	2016	2017	2016	2017	2016	2017
styczeń	33 450	27 290	1 585	1 984	1 201	1 295
luty	33 984	27 405	2 635	3 249	1 346	1 922
marzec	33 603	27 150	2 136	3 916	1 437	2 286
kwiecień	32 621	26 566	2 646	3 177	1 894	1 825
maj	31 571	25 955	3 126	3 613	2 498	2 182
czerwiec	30 483	25 168	3 513	3 488	2 646	1 766
lipiec	29 572	24 654	2 885	3 252	2 114	2 364
sierpień	29 078	24 355	2 845	3 907	2 317	2 496
wrzesień	28 458	23 852	3 027	4 995	2 061	3 405
październik	28 162	22 282	2 243	4 449	1 525	2 553
listopad	27 605	22 033	2 842	3 762	1 617	2 096
grudzień	26 921	21 896	2 761	4 762	1 641	2 434

W 2017 roku najniższy napływ nowo zarejestrowanych bezrobotnych można było zaobserwować w grudniu (2 247 os.), a odpływ osób bezrobotnych w styczniu (2 344 os.). Najwyższy zanotowany napływ był w marcu (2 611 os.) natomiast odpływ w październiku (4 356 os.). W roku ubiegłym najniższy napływ można było zaobserwować w lipcu (2 486

¹¹ Dane z PUP „Meldunku dot. bezrobotnych i ofert pracy”.

os.), a odpływ w styczniu (2 269 os.). Najwyższy napływ w 2016 roku odnotowano w styczniu (3 295 os.), a odpływ w kwietniu (3 798 os.).

WYKRES 5. FLUKTUACJA BEZROBOTNYCH ZAREJESTROWANYCH W 2017 R.¹²



VII. AKTYWNOŚĆ ZAWODOWA W WOJEWÓDZTWIE ŁÓDZKIM.

W III kwartale 2017 r. liczba osób aktywnych zawodowo w województwie łódzkim, wynosiła 1 180 tys. osób, a biernych zawodowo 868 tys. W III kwartale 2016 roku wynosiła 1 170 tys. osób aktywnych zawodowo, a biernych zawodowo 891 tys. Liczba osób aktywnych wzrosła o 0,85 %, a biernych zmalała o 2,58%.

TABELA 8. AKTYWNOŚĆ EKONOMICZNA W WOJEWÓDZTWIE ŁÓDZKIM W III KWARTAŁE 2016 I 2017 ROKU.¹³

WYSZCZEGÓLNIENIE		III KWARTAŁ 2016	III KWARTAŁ 2017
		w tys.	
Aktywni zawodowo	Mężczyźni	636	643
	Kobiety	534	537
	Miasta	727	716
	Wieś	444	464
Pracujący	Mężczyźni	604	618
	Kobiety	502	511
	Miasta	683	676
	Wieś	422	545
Bezrobotni	Mężczyźni	33	24
	Kobiety	32	26
	Miasta	43	39
	Wieś	22	11

¹² Dane z PUP w Łodzi „Dynamika bezrobocia” 2016 i 2017 rok.

¹³ Dane z Urzędu Statystycznego w Łodzi „Aktywność ekonomiczna ludności w województwie łódzkim” III kwartał 2016 i 2017 roku.

Bierni zawodowo	Mężczyźni	332	320
	Kobiety	559	549
	Miasta	573	571
	Wieś	310	297

VIII. AKTYWIZACJA OSÓB BEZROBOTNYCH.

Do obniżenia stopy bezrobocia przyczynia się aktywizacja w ramach aktywnych form przeciwdziałania bezrobociu. W 2017 jak i 2016 roku najczęstszymi wykorzystywanymi formami wsparcia były jednorazowe środki na podjęcie działalności gospodarczej i staże. W roku 2017 wsparciem łącznie zostało objętych 4 837 osób.

W 2017 r. aktywizacją objęta została mniejsza liczba osób bezrobotnych niż w roku 2016. Wpływ na to miało ograniczenie środków oraz sytuacja na rynku pracy. Aktualnie w rejestrze osób bezrobotnych najliczniejszą grupę stanowią osoby, które wymagają dłuższego okresu adaptacji i przygotowania do wejścia na rynek pracy.

TABELA 9. LICZBA BEZROBOTNYCH I POSZUKUJĄCYCH PRACY OBJĘTA WSPARCIEM W 2016 I 2017 ROKU.¹⁴

Aktywna forma	2016 rok	2017 rok
Szkolenia (bon szkoleniowy)	842 (55)	547 (0)
Prace interwencyjne	166	319
Roboty publiczne	740	732
Podjęcie działalności gospodarczej	1 363	1 206
Podjęcie pracy w ramach refundacji kosztów zatrudnienia bezrobotnego	660	801
Staże (bon stażowy)	1 187 (61)	1 071 (27)
Podjęcie pracy poza miejscem zamieszkania w ramach bonu na zasiedlenie	34	43
Podjęcie pracy w ramach bonu zatrudnieniowego	6	11
Prace społecznie użyteczne (w ramach PAI)	158 (41)	107 (0)
RAZEM	5 156	4 837

¹⁴ Dane z PUP „Raport z realizacji zadań Powiatowego Urzędu Pracy w Łodzi”.

Środki przyznane Powiatowemu Urzędowi Pracy w Łodzi według stanu na rok 2016 i 2017.

TABELA 10. ŚRODKI FINANSOWE NA REALIZACJĘ AKTYWNYCH FORM RYNKU PRACY 2016 i 2017 ROK.¹⁵

Kategoria	2016 r.	2017 r.
Algorytm	34 987 753,00	35 534 169,00
Rezerwa ministra	2 500 000,00	-
Program regionalny (w ramach algorytmu i Rezerwy Ministra)	1 479 200,00	-
Rezerwa samorządu województwa (EFS)	26 662 547,00	26 962 231,00
PFRON	3 933 300,00	2 495 589,00
Program wyrównywania różnic między regionami	450 000,00	140 000,00
Krajowy Fundusz Szkoleniowy	4 093 800,00	3 111 000,00
Refundacja wynagrodzeń i składek ZUS za osoby poniżej 30 roku życia	5 626 500,00	10 094 700,00
RAZEM	79 253 900,00	78 337 689,00

W 2017 roku Powiatowy Urząd Pracy w Łodzi dysponował mniejszymi środkami na realizację aktywnych form przeciwdziałania bezrobociu w stosunku do ubiegłego roku o 916 211 zł.

Przyznane środki przeznaczone zostały na finansowanie programów na rzecz promocji zatrudnienia, łagodzenia skutków bezrobocia i aktywizacji zawodowej, w szczególności na podjęcia działalności gospodarczej i staże.

Środki EFS zostały przeznaczone na finansowanie zadań w ramach dwóch programów:

I. Regionalny Programu Województwa Łódzkiego (11 376 123 zł)

Trwała integracja na rynku pracy ludzi młodych, w szczególności tych, którzy nie pracują, nie kształcą się ani nie szkolą, w tym ludzi zagrożonych wykluczeniem społecznym i wywodzących się ze środowisk marginalizowanych, także poprzez wdrażanie gwarancji dla młodzieży.

II. Program Operacyjny Wiedza Edukacja Rozwój (15 586 108 zł)

Dostęp do zatrudnienia dla osób poszukujących pracy i osób biernych zawodowo, w tym długotrwale bezrobotnych oraz oddalonych od rynku pracy, także poprzez lokalne inicjatywy na rzecz zatrudnienia oraz wspieranie mobilności pracowników.

¹⁵ Dane z PUP „Rozliczenie środków finansowych na realizację aktywnych form rynku pracy”.

Krajowy Fundusz Szkoleniowy to wydzielona część Funduszu Pracy, która przeznaczona jest na wsparcie pracodawców inwestujących w kształcenie swoje jak i swoich pracowników. Na 2017 rok minister właściwy ds. pracy określił następujące priorytety wydatkowania KFS:

- 1) wsparcie zawodowego kształcenia ustawicznego w sektorach: przetwórstwo przemysłowe, transport i gospodarka magazynowa oraz opieka zdrowotna i pomoc społeczna;
- 2) wsparcie zawodowego kształcenia ustawicznego w zidentyfikowanych w danym powiecie lub województwie zawodach deficytowych;
- 3) wsparcie kształcenia ustawicznego osób, które mogą udokumentować wykonywanie przez co najmniej 15 lat prac w szczególnych warunkach lub o szczególnym charakterze, a którym nie przysługuje prawo do emerytury pomostowej.

Łódzcy pracodawcy chętnie korzystają z powyższej pomocy co pokazują dane Powiatowego Urzędu Pracy w Łodzi. Na dzień 31.12.2017 roku wykorzystano 99,01% przeznaczonych środków.

IX. SYTUACJA WŚRÓD PRACUJĄCYCH W SEKTORZE PRZEDSIĘBIORSTW W ŁODZI¹⁶

Liczba ogółem pracujących w sektorze przedsiębiorstw łódzkich na dzień 31.12.2017 r. wynosiła 137 878 osób i była wyższa o 4,0% w stosunku do 31.12.2016 r. W przemyśle, w którym odnotowano wzrost liczby zatrudnionych o 2,7% w stosunku do analogicznego okresu ubiegłego roku, pracowały 45 959 os. (33,33% ogółu pracujących).

Liczba pracujących w przemyśle w grudniu 2017 roku w odniesieniu do analogicznego okresu roku 2016 we wszystkich strukturach, kształtowała się następująco:

- Przetwórstwo przemysłowe – 42 791 osób z czego:
 - produkcja chemikaliów i wyrobów chemicznych – 752 os. – wzrost o 52,8%,
 - produkcja mebli – 1 357 os. – wzrost o 7,3%,
 - produkcja maszyn i urządzeń – 1 004 os. – wzrost o 10,9%,
 - produkcja pojazdów samochodowych – 1 603 os. – wzrost o 9,7%,
 - produkcja wyrobów z gumy i tworzyw sztucznych – 4 669 os. – wzrost o 3,3%,
 - produkcja wyrobów z metali – 3 611 os. – wzrost o 2,8%,
 - produkcja artykułów spożywczych – 3 087 os. – wzrost o 2,2%,
 - produkcja papieru i wyrobów z papieru – 795 os. – wzrost o 0,9%,
 - produkcja komputerów, wyrobów elektronicznych i optycznych – 1 610 os. – wzrost o 11,3%,
 - produkcja wyrobów tekstylnych – 5 752 os. – spadek o 1,5%,
 - produkcja odzieży – 5 905 os. – spadek o 1,4%,
 - produkcja skór i wyrobów skórzanych – 223 os. – spadek o 8,6%,

¹⁶ Dane uzyskane z GUS „Tablice dotyczące pracujących, zatrudnienia i wynagrodzeń w Łodzi w okresie I-XII 2017 r.”

- poligrafia i reprodukcja zapisanych nośników informacji – 1 548 os. – wzrost o 2,7%,
 - produkcja wyrobów z drewna, korka, słomy i wikliny – 188 os. – wzrost o 2,7%.
 - produkcja napojów – 238 os. – spadek o 1,2%.
- W innych dziedzinach (poza przemysłem) liczba pracujących w grudniu 2017 r. (w odniesieniu do grudnia 2016 r.) kształtowała się następująco:
- administrowanie i działalność wspierająca – 13 497 os. – wzrost o 6,4%,
 - handel; naprawa pojazdów samochodowych – 43 647 os. – wzrost o 8,2%,
 - zakwaterowanie i gastronomia – 2 856 os. – wzrost o 8,5%,
 - transport i gospodarka magazynowa – 6 971 os. - wzrost o 1,7%,
 - informacja i komunikacja – 4 370 os. - spadek o 28,1%,
 - budownictwo – 6 399 os. - wzrost o 2,1%,
 - obsługa rynku nieruchomości – 3 248 os. – wzrost o 14,2%.

IX. PRZECIĘTNE ZATRUDNIENIE W SEKTORZE PRZEDSIĘBIORSTW¹⁷

W sektorze przedsiębiorstw w okresie od stycznia do grudnia 2017 roku przeciętne zatrudnienie ukształtowało się na poziomie 127 815 zatrudnionych na podstawie stosunku pracy w pełnym wymiarze czasu pracy, a także w wymiarze niepełnym po przeliczeniu na pełnozatrudnionych. Przeciętne zatrudnienie było wyższe o 6,5% w stosunku do analogicznego okresu 2016 roku.

W przemyśle przeciętne zatrudnienie ukształtowało się na poziomie 44 624 osób i zwiększyło się o 2,4% do analogicznego okresu 2016 roku.

Struktura przeciętnego zatrudnienia w przemyśle w 2017 roku w odniesieniu do roku 2016 kształtowała się następująco:

- Przetwórstwo przemysłowe – 41 507 osób – wzrost o 2,7%.
- W innych dziedzinach (poza przemysłem) przeciętne zatrudnienie w okresie od stycznia do grudnia 2017 r. (w odniesieniu do analogicznego okresu 2016 r.) kształtowało się następująco:
 - administrowanie i działalność wspierająca – 13 369 osób - wzrost o 14,7%,
 - handel; naprawa pojazdów samochodowych – 36 490 osób - wzrost o 11,1%,
 - zakwaterowanie i gastronomia – 2 3375 osób - wzrost o 15,7%,
 - transport i gospodarka magazynowa – 7 303 osoby - wzrost o 12,3%,
 - obsługa rynku nieruchomości – 3 176 osób – wzrost o 13,0%,
 - informacja i komunikacja – 4 386 osób - spadek o 20%,
 - budownictwo – 5 538 osób – spadek o 1,3%.

¹⁷ Dane uzyskane z GUS „Tablice dotyczące pracujących, zatrudnienia i wynagrodzeń w Łodzi w okresie I-XII 2017 r.”

X. DZIAŁANIA BIURA PROMOCJI ZATRUDNIENIA I OBSŁUGI DZIAŁALNOŚCI GOSPODARCZEJ UMŁ NA RZECZ POMOCY W AKTYWIZACJI ZAWODOWEJ MIESZKAŃCÓW ŁODZI

W roku 2017 Biuro Promocji Zatrudnienia i Obsługi Działalności Gospodarczej realizowało projekty współfinansowane ze środków Europejskiego Funduszu Społecznego w ramach Regionalnego Programu Operacyjnego Województwa Łódzkiego na lata 2014-2020.

Projekt „Pomysł na siebie” realizowany w partnerstwie Caritas Archidiecezji Łódzkiej.

Głównym celem projektu było podniesienie kompetencji społecznych oraz kwalifikacji zawodowych wśród 72 mieszkańców Łodzi zagrożonych ubóstwem i wykluczeniem społecznym. Okres realizacji : od 01.03.2016 r. do 31.10.2017 r. Nabór do projektu prowadzony był w dwóch edycjach. Do projektu przystąpiły 74 osoby.

Projekt zakładał wsparcie dla ww. osób w wieku 18-67 lat, m.in. poprzez:

- przeprowadzanie indywidualnego treningu rozwoju osobistego;
- warsztaty, kurs komputerowy i szkolenia zawodowe;
- 4-miesięczne staże zawodowe – dla 54 osób;
- konsultacje specjalistyczne, doradztwo zawodowe, psychologiczne i pośrednictwo pracy.

Główne rezultaty osiągnięte w trakcie realizacji projektu:

- wzmocnienie kompetencji społecznych przez 73 osoby,
- uczestnictwo w szkoleniach zawodowych – 65 osób,
- uczestnictwo w stażach zawodowych – 53 osoby,
- wzmocnienie kompetencji zawodowych – 44 osoby,
- osoby pracujące po opuszczeniu projektu – 23,
- kryterium efektywności zatrudnieniowej na poziomie 28%.

Projekt „OdNowa – aktywizacja społeczno-zawodowa podopiecznych TPBA z Łodzi” .

Głównym celem projektu była aktywizacja społeczno-zawodowa w łódzkich placówkach TPBA. Projekt realizowany był w partnerstwie z Towarzystwem Pomocy im. św. Brata Alberta Koło Łódzkie w okresie od 01.03.2016 r. do 31.07.2017 r.

W ramach projektu (realizowanego w II edycjach) udzielono następujących form wsparcia dla wszystkich uczestników projektu:

- doradztwo zawodowe, socjalne, prawnicze, edukacja w zakresie zdrowia, edukacja dla osób uzależnionych;
- reintegracja społeczna (m.in. poprzez poprawę wizerunku – warsztaty z wizażu oraz usługi fryzjerskie, uczestnictwo w wolontariacie, udział w zajęciach sportowo-kulturalnych, zakupy garderoby i środków higieniczno-kosmetycznych, kurs obsługi komputera);

- szkolenia i staże zawodowe, zgodnie z indywidualną ścieżką rozwoju dla 24 osób;
- w 2017 roku, była kontynuacja poszczególnych wsparć dla uczestników II edycji, w tym dla 12 był organizowany staż, po uprzednim ukończeniu szkolenia zawodowego.

Główne rezultaty osiągnięte w trakcie realizacji projektu:

- 59 osób skorzystało z ww. wsparć mających na celu aktywizację społeczno-zawodową
- 24 osób uczestniczyło w szkoleniach zawodowych;
- 24 osób uczestniczyło w stażach;
- 16 osób podjęło zatrudnienie.

Projekt „ŁODZIANIE NA START”.

Projekt realizowany jest w okresie od 01.09.2016 r. do 31.05.2018 r. Głównym celem projektu jest zwiększenie przedsiębiorczości wśród 30 pozostających bez zatrudnienia mieszkańców Łodzi poprzez przygotowanie do podjęcia, podjęcie i utrzymanie przez minimum 12 m-cy samozatrudnienia.

Projekt skierowany jest do zamierzających rozpocząć prowadzenie działalności gospodarczej mieszkańców Łodzi w wieku od 30 roku życia, pozostających bez pracy i równocześnie znajdujących się w najtrudniejszej sytuacji na rynku pracy: osób po 50 roku życia, kobiet, osób długotrwale bezrobotnych oraz o niskich kwalifikacjach. Projekt zakłada następujące formy wsparcia

dla uczestników:

- szkolenia oraz indywidualne doradztwo w zakresie przedsiębiorczości dla 35 osób;
- udzielenie 30 osobom jednorazowego wsparcia finansowego na rozpoczęcie działalności gospodarczej;
- udzielenie 30 osobom wsparcia pomostowego finansowanego w pierwszych miesiącach prowadzenia działalności gospodarczej i 15 osobom przedłużonego finansowego wsparcia pomostowego do 12 miesiąca prowadzenia firmy;
- udzielenie 8 osobom wsparcia pomostowego szkoleniowo-doradcze.

Zakładane rezultaty projektu:

- powstanie 30 firm wspieranych maksymalnie przez rok czasu poprzez zapewnienie środków finansowych na bieżące opłaty oraz wsparcie szkoleniowe dla właścicieli firm.

Dotychczasowe główne rezultaty projektu:

- 35 osób uczestniczyło w szkoleniu oraz indywidualnym doradztwie w zakresie przedsiębiorczości;
- 31 osób otrzymało jednorazowe wsparcie finansowe na rozpoczęcie działalności gospodarczej;
- 31 osób skorzystało ze wsparcia pomostowego finansowanego w pierwszych miesiącach prowadzenia działalności gospodarczej i 15 osób z przedłużonego finansowego wsparcia pomostowego do 12 miesiąca prowadzenia firmy;
- 5 osób otrzymało wsparcie pomostowe szkoleniowo-doradcze.

Projekt „Łódzka Rewita”.

Projekt „Łódzka Rewita” jest realizowany przez Miasto Łódź w partnerstwie z Łódzką Izbą Przemysłowo- Handlową w okresie od 01.09.2017 r. do 31.08.2019 r. Głównym celem projektu jest zwiększenie przedsiębiorczości wśród 30 pozostających bez zatrudnienia Łodzian z obszaru rewitalizacji poprzez przygotowanie do podjęcia, podjęcie i utrzymanie przez minimum 12 m-cy samozatrudnienia.

Projekt skierowany jest do zamierzających rozpocząć prowadzenie działalności gospodarczej mieszkańców Łodzi z obszaru rewitalizacji (zarówno zamieszkujących teren rewitalizowany, jak też osób przeniesionych w związku z wdrażaniem procesu rewitalizacji) w wieku od 30 roku życia, pozostających bez pracy i równocześnie znajdujących się w najtrudniejszej sytuacji na rynku pracy:

- osób po 50 roku życia,
- kobiet,
- osób długotrwale bezrobotnych,
- niskich kwalifikacjach,
- osób niepełnosprawnych.

Projekt realizowany jest w 3 edycjach. Zakłada następujące formy wsparcia:

- szkolenie z zakresu przedsiębiorczości;
- udzielenie 30 osobom jednorazowego wsparcia finansowego na rozpoczęcie działalności gospodarczej (do 25 000 zł na 1 osobę);
- udzielenie 30 osobom wsparcia pomostowego finansowego w wysokości do 1 500 zł miesięcznie w sześciu pierwszych miesiącach prowadzenia działalności gospodarczej;
- udzielenie 18 osobom przedłużonego finansowego wsparcia pomostowego w wysokości do 1 500 zł miesięcznie przez kolejne sześć miesięcy prowadzenia działalności gospodarczej;
- indywidualne doradztwo po rozpoczęciu działalności gospodarczej w zakresie prawa, finansów, księgowości, podatków.

Zakładane rezultaty projektu: utworzenie 30 miejsc pracy w ramach udzielonych z Europejskiego Funduszu Społecznego środków na podjęcie działalności gospodarczej.

Projekt „Aktywni na rynku pracy”.

Projekt realizowany przez Polskie Towarzystwo Ekonomiczne w Łodzi - Lidera Projektu z Miastem Łodzi - Partnerem Projektu. Projekt jest realizowany od 01.11.2017 r. do 30.09.2019 r. Jego głównym celem jest aktywizacja zawodowa i podniesienie kwalifikacji i kompetencji zawodowych wśród 50 osób zakwalifikowanych do udziału w projekcie.

Projekt skierowany jest do osób po 29. roku życia zamieszkujących na obszarze rewitalizacji m. Łodzi lub przeniesionych w związku z wdrażaniem procesu rewitalizacji, pozostających bez pracy lub biernych zawodowo, znajdujących się w szczególnie trudnej sytuacji na rynku pracy, tj.:

- kobiety,
- osoby po 50. roku życia,

- osoby długotrwale bezrobotne,
- osoby z niepełnosprawnościami,
- osoby o niskich kwalifikacjach.

Projekt realizowany jest w 2 edycjach. Zakłada następujące formy wsparcia:

- identyfikacja potrzeb i poradnictwo zawodowe,
- warsztaty aktywizacji służące powrotowi na rynek pracy,
- doskonalenie kompetencji cyfrowych,
- organizacja szkoleń zawodowych,
- organizacja staży zawodowych,
- usługi pośrednictwa pracy.

Zakładane rezultaty projektu:

- 50 osób objętych działaniami realizowanymi w ramach projektu,
- 23 osoby pracujące po opuszczeniu projektu,
- 15 osób, które uzyskały kwalifikacje po opuszczeniu programu.

Ponadto Biuro Promocji Zatrudnienia i Obsługi Działalności Gospodarczej kontynuowało podjętą w 2016 roku współpracę z łódzkimi szkołami ponadgimnazjalnymi, w których pracownicy UMŁ prowadzili prelekcje na temat działalności gospodarczej.

W 2017 roku (rok szkolny 2016/2017 i 2017/2018) prowadzone były w łódzkich szkołach ponadgimnazjalnych prelekcje dotyczące „Jak zarejestrować działalność gospodarczą”. W roku tym przeprowadzono 41 godzin prelekcji w 14 szkołach (liczba uczniów objętych prelekcjami – ok. 900). Celem projektu jest zapoznanie uczniów szkół zawodowych, techników i liceów z problematyką dotyczącą rejestracji działalności gospodarczej. Dotychczasowe działania Biura w tym zakresie spotkały się z życzliwym przyjęciem młodzieży uczącej się w łódzkich szkołach ponadgimnazjalnych jak i kadry nauczycielskiej.

XI. WNIOSKI

Na podstawie przedstawionych powyżej danych można postawić następujące wnioski:

1. Stopa bezrobocia w Łodzi mierzona na koniec grudnia 2017 r. była niższa o 0,2% od stopy bezrobocia dla kraju i wynosiła 6,4%. Na przestrzeni lat zaobserwować można tendencję spadkową tego wskaźnika. W porównaniu grudnia 2016 r. do grudnia 2017 spadek stopy procentowej wyniósł 1,5%.
2. W porównywanym okresie występował spadek liczby osób bezrobotnych. W grudniu 2017 roku nastąpił spadek liczby osób bezrobotnych zarejestrowanych w Powiatowym Urzędzie Pracy w Łodzi o 5 025 osób w liczbach bezwzględnych. Wpływ na zmniejszenie liczby osób bezrobotnych poza działaniami aktywizacyjnymi realizowanymi przez Urząd Pracy miała również rosnąca liczba oferowanych jak i pozyskiwanych przez Urząd miejsc pracy oraz poprawiająca się sytuacja na lokalnym rynku pracy.
3. W rejestrach bezrobotnych dominowała grupa wiekowa 35-44 lata – 26,76% ogółu bezrobotnych. We wszystkich grupach wiekowych nastąpił spadek liczby osób bezrobotnych w stosunku do roku 2016.

4. Pod względem wykształcenia, podobnie jak w roku 2016, w roku 2017 najliczniejszą grupę stanowiły osoby z wykształceniem gimnazjalnym i poniżej – 39,8% ogółu bezrobotnych.
5. W strukturze bezrobotnych wg czasu pozostawania bez pracy podobnie jak w roku 2016 najliczniejszą grupę stanowiły osoby pozostające bez pracy powyżej 24 miesięcy – 29,83% ogółu bezrobotnych. Istotne jest to, iż we wszystkich tych grupach wystąpił spadek liczby osób zarejestrowanych w stosunku do 2016 roku.
6. Najczęstszymi powodami zwolnień zarówno w sektorze publicznym jak i prywatnym były: reorganizacja, restrukturyzacja i likwidacja.
7. Liczba ofert pracy w przeliczeniu na jednego bezrobotnego w grudniu 2017 roku była wyższa o 0,12 od liczby ofert grudniu 2016 r. gdzie wynosiła 0,10 wolnych miejsc.
8. W roku 2017 wsparciem łącznie zostało objętych 4 837 osób, najczęstszymi wykorzystywanymi formami wsparcia były podjęcia działalności gospodarczej i staże.
9. Powiatowy Urząd Pracy w Łodzi przyznane środki przeznaczył na finansowanie programów na rzecz promocji zatrudnienia, łagodzenia skutków bezrobocia i aktywizacji zawodowej, w szczególności na podjęcia działalności gospodarczej i staże.
10. Na dzień 31.12.2017 r. liczba pracujących w sektorze przedsiębiorstw łódzkich wynosiła 137 878 osób i była wyższa o 4,0% w stosunku do 31.12.2016 r. W przemyśle, w którym odnotowano wzrost liczby zatrudnionych o 2,7% w stosunku do analogicznego okresu ubiegłego roku, pracowały 45 959 osoby (33,33% ogółu pracujących).
11. W 2017 roku Biuro Promocji Zatrudnienia i Obsługi Działalności Gospodarczej realizowało projekty mające na celu zwiększenie przedsiębiorczości, podniesienie kwalifikacji i aktywizację zawodową osób bezrobotnych.