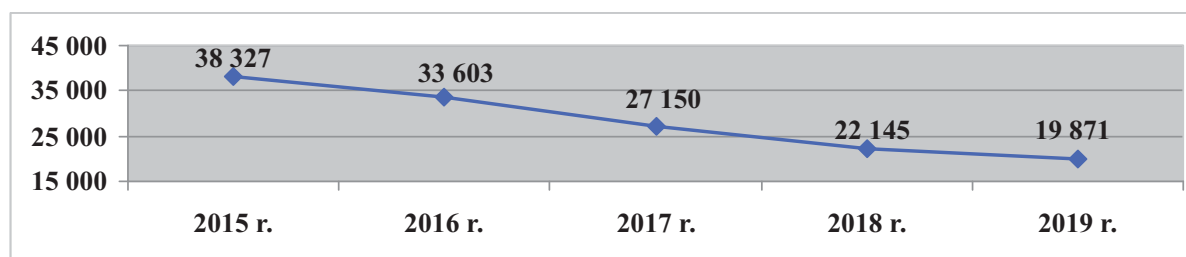


## CHARAKTERYSTYKA ŁÓDZKIEGO RYNKU PRACY NA DZIEŃ 31 MARCA 2019 ROKU

### I. INFORMACJA O POZIOMIE BEZROBOCIA.

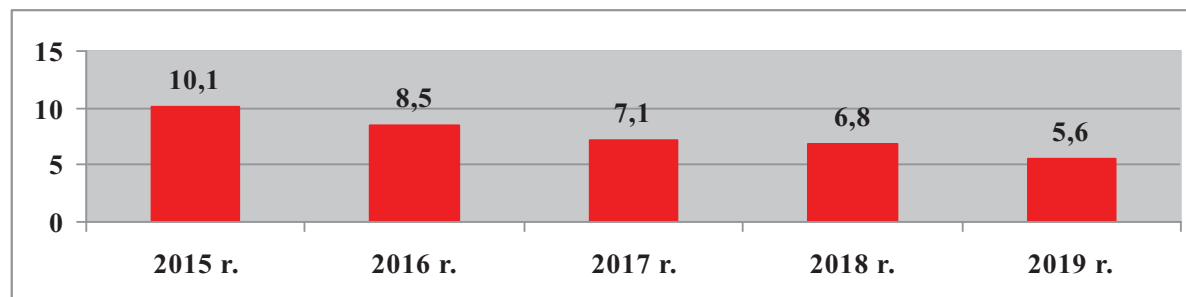
Według stanu na koniec I kwartału 2019 roku w Łodzi zarejestrowanych było 19 871 osób bezrobotnych. Liczba bezrobotnych zarejestrowanych w Powiatowym Urzędzie Pracy w Łodzi była niższa o 2 274 tj. 10,27% w stosunku do końca I kwartału 2018 roku.

WYKRES 1. LICZBA OSÓB ZAREJESTROWANYCH W ŁODZI WEDŁUG STANU NA KONIEC I KWARTAŁU 2015-2019 R.<sup>1</sup>



Stopa bezrobocia w Łodzi, na koniec marca 2019 r. wynosiła 5,6% i była niższa o 1,2 punktu procentowego od stopy bezrobocia na koniec marca 2018 roku. W marcu 2019 roku bezrobocie w Polsce i Województwie Łódzkim było wyższe od bezrobocia w Łodzi, wynosiło odpowiednio 5,9% i 6,2%.

WYKRES 2. STOPA PROCENTOWA BEZROBOCIA REJESTROWANEGO W ŁODZI MARZEC 2015-2019 R.<sup>2</sup>



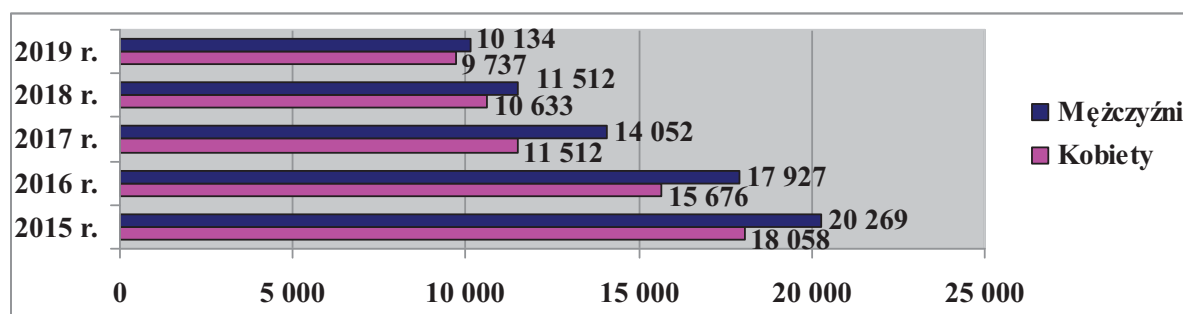
### II. CHARAKTERYSTYKA ZAREJESTROWANYCH BEZROBOTNYCH.

Na koniec marca 2019 roku wśród bezrobotnych zarejestrowanych było 10 134 mężczyzn (51,00% ogółu bezrobotnych) oraz 9 737 kobiet (49,00% ogółu). W porównaniu z marcem 2018 roku nastąpił spadek zarejestrowanych mężczyzn o 1 378 (11,97%), a kobiet o 896 (8,43%).

<sup>1</sup> Dane z Wojewódzkiego Urzędu Pracy „Informacja sygnałna o rynku pracy” koniec I kwartału 2015-2019 r.

<sup>2</sup> Dane z Głównego Urzędu Statystycznego „Stopa bezrobocia rejestrowanego według regionów, województw, podregionów i powiatów” marzec w latach 2015-2019.

WYKRES 3. BEZROBOTNE KOBIETY I MĘŻCZYŹNI W ŁODZI WEDŁUG STANU NA KONIEC I KWARTAŁU 2015-2019 ROKU.<sup>3</sup>



Na koniec I kwartału 2019 r. tak jak i w roku 2018 najwyższe rejestrowane bezrobocie w Łodzi występowało w grupie osób w wieku 35-44 lata, osoby te stanowiły odpowiednio 27,25% i 26,65% ogólnej liczby bezrobotnych. W I kwartale 2019 roku na podobnym poziomie było bezrobocie wśród osób w wieku 45-54 i 25-34 odpowiednio 21,91% i 20,64%. Bezrobotni w wieku 55-60 stanowili 14,05% ogółu. 10,26% ogółu stanowili bezrobotni w wieku 60 i więcej, a bezrobotni w wieku 18-24 stanowili 5,89% podobnie jak w roku ubiegłym gdzie osoby te stanowiły 6,21% z ogółu.

TABELA 1. LICZBA BEZROBOTNYCH WG WIEKU STAN NA KONIEC I KWARTAŁU 2018 i 2019 ROKU.<sup>4</sup>

Grupy wiekowe:	I kwartał 2018		I kwartał 2019	
18-24	1 376	6,21%	1 171	5,89%
25-34	4 671	21,09%	4 102	20,64%
35-44	5 901	26,65%	5 415	27,25%
45-54	4 752	21,46%	4 353	21,91%
55-60	3 321	15,00%	2 792	14,05%
60 i więcej	2 124	9,59%	2 038	10,26%
Razem:	22 145		19 871	

Wśród bezrobotnych oraz poszukujących pracy najliczniejszą grupę stanowiły osoby z wykształceniem gimnazjalnym i poniżej tj. 39,27%, w stosunku do I kwartału 2018 r. liczba osób bezrobotnych z ww. wykształceniem zmalała o 11,50% tj. 1 014 osób. Osoby z wykształceniem średnim ogólnokształcącym w końcu I kw. 2019 i 2018 roku stanowiły najmniejszą grupę i były na podobnym poziomie (12,19% i 11,71%).

TABELA 2. LICZBA BEZROBOTNYCH WG WYKSZTAŁCENIA STAN NA KONIEC I KWARTAŁU 2018 i 2019 ROKU.<sup>5</sup>

Wykształcenie:	I kwartał 2018		I kwartał 2019	
Wyższe	3 108	14,03%	2 940	14,80%
Policealne i średnie zawodowe	3 847	17,38%	3 401	17,12%
Średnie ogólnokształcące	2 594	11,71%	2 422	12,19%
Zasadnicze zawodowe	3 778	17,06%	3 304	16,63%
Gimnazjalne i poniżej	8 818	39,82%	7 804	39,27%
Razem:	22 145		19 871	

<sup>3</sup> Dane z Wojewódzkiego Urzędu Pracy w Łodzi „Informacja sygnalna o rynku pracy - marzec” 2015-2019 r.

<sup>4</sup> Dane z Powiatowego Urzędu Pracy „MRPiPS - 01 Bezrobotni oraz poszukujący pracy według czasu pozostawania bez pracy, wieku, poziomu wykształcenia i stażu pracy” stan w końcu I kwartału 2018 i 2019 r.

<sup>5</sup> Dane z PUP „MRPiPS – 01 Bezrobotni oraz poszukujący pracy według czasu pozostawania bez pracy, wieku, poziomu wykształcenia i stażu pracy” stan w końcu I kwartału 2018 i 2019 r.

Na koniec marca 2019 roku najliczniejszą grupę pod względem czasu pozostawania bez pracy stanowiły osoby bezrobotne powyżej 24 miesięcy (28,23% z ogółu). 16,91% stanowiły osoby bezrobotne 1-3 mies., 16,29% stanowiły osoby wg czasu pozostawania bez pracy 12-24 mies. Osoby pozostające bez pracy przez okres 6-12 mies. stanowiły 15,87% ogółu, a osoby pozostające bez pracy 3-6 mies. 13,48%. Osoby bezrobotne do 1 miesiąca stanowiły 9,22% ogółu. W porównaniu do 2018 r. w 2019 roku nastąpił spadek o 712 osób tj. 11,26% pozostających bez pracy powyżej 24 mies.

**TABELA 3. LICZBA BEZROBOTNYCH WG CZASU POZOSTAWANIA BEZ PRACY STAN NA KONIEC I KWARTAŁU 2018 i 2019 ROKU.<sup>6</sup>**

	<b>I kwartał 2018</b>		<b>I kwartał 2019</b>	
Do 1 miesiąca	1 947	8,79%	1 832	9,22%
1-3	3 742	16,90%	3 361	16,91%
3-6	3 152	14,23%	2 678	13,48%
6-12	3 424	15,46%	3 154	15,87%
12-24	3 558	16,07%	3 236	16,29%
Pow. 24	6 322	28,55%	5 610	28,23%
<b>Razem:</b>	<b>22 145</b>		<b>19 871</b>	

Biorąc pod uwagę staż pracy w I kwartale 2019 roku najliczniejszą grupę stanowiły osoby, które pracowały krócej niż rok – 4 739 tj. 23,85% ogółu bezrobotnych. Liczba osób w tej grupie zmniejszyła się w stosunku do I kwartału 2018 roku o 462 osoby kiedy wynosiła 5 201 tj. 23,49% ogółu bezrobotnych. Mimo spadku liczby bezrobotnych ze stażem do 1 roku ich procentowy udział w ogólnej liczbie bezrobotnych w I kwartale 2019 roku jest wyższy o 0,36% niż w roku ubiegłym.

**TABELA 4. LICZBA BEZROBOTNYCH WG STAŻU PRACY STAN NA KONIEC I KWARTAŁU 2018 i 2019 ROKU.<sup>7</sup>**

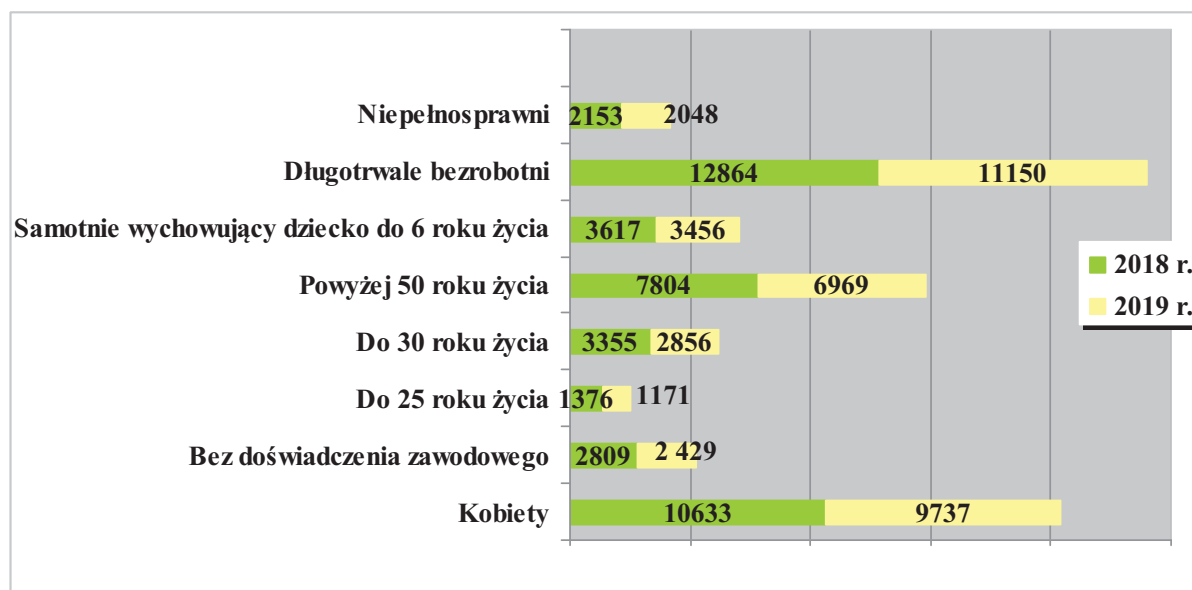
	<b>I kwartał 2018</b>		<b>I kwartał 2019</b>	
Do 1 roku	5 201	23,49%	4 739	23,85%
1-5	4 427	20,00%	4 016	20,21%
5-10	3 659	16,52%	3 321	16,71%
10-20	3 689	16,66%	3 309	16,65%
20-30	2 859	12,91%	2 488	12,52%
30 lat i więcej	794	3,58%	702	3,53%
Bez stażu	1 516	6,84%	1 296	6,52%
<b>Razem:</b>	<b>22 145</b>		<b>19 871</b>	

<sup>6</sup> Dane z PUP „MRPiPS – 01 Bezrobotni oraz poszukujący pracy według czasu pozostawania bez pracy, wieku, poziomu wykształcenia i stażu pracy” stan w końcu I kwartału 2018 i 2019 r.

<sup>7</sup> Dane z PUP „MRPiPS – 01 Bezrobotni oraz poszukujący pracy według czasu pozostawania bez pracy, wieku, poziomu wykształcenia i stażu pracy” stan w końcu I kwartału 2018 i 2019 r.

### III. SYTUACJA WYBRANYCH KATEGORII BEZROBOTNYCH.

WYKRES 4. WYBRANE KATEGORIE BEZROBOTNYCH, STAN NA KONIEC I KWARTAŁU 2018 i 2019 R.<sup>8</sup>



#### Bezrobocie wśród kobiet.

Na koniec marca 2019 roku w Łodzi zarejestrowanych było 9 737 kobiet, stanowiły one 49,00% ogólnej liczby osób bezrobotnych. Wśród nich najliczniejszą grupę pod względem wykształcenia, stanowiły kobiety posiadające wykształcenie gimnazjalne i poniżej 3 469 osób tj. 35,63%. 2 901 tj. 29,79% kobiet pozostawało bez pracy powyżej 24 miesięcy. W strukturze wiekowej dominowała kategoria: 35-44 lata – 2 902 osoby tj. 29,80% ogółu zarejestrowanych kobiet. Najwięcej kobiet tj. 23,97% (2 334 os.) posiadało staż pracy do 1 roku. Z danych Powiatowego Urzędu Pracy wynika, że wśród wszystkich zarejestrowanych bezrobotnych oraz poszukujących pracy z wykształceniem wyższym 59,18% to kobiety.

#### Bezrobotni bez doświadczenia zawodowego.

Osoby bezrobotne bez doświadczenia zawodowego stanowiły na koniec marca 2019 12,22% ogółu bezrobotnych zarejestrowanych w Powiatowym Urzędzie Pracy w Łodzi roku tj. 2 429 osób, w tym 1 352 kobiety (tj. 55,66%). Na koniec marca 2018 r. było to 2 809 osób tj. 12,68% ogółu bezrobotnych. Jak wynika z danych barometru zawodów w Łodzi poszukiwani są pracownicy z wysokimi kwalifikacjami, ale też pracownicy fizyczni chętni do podjęcia pracy np. przy produkcji.

#### Bezrobotni do 25 roku życia.

W rejestrze Powiatowego Urzędu Pracy w Łodzi na koniec marca 2019 r. zarejestrowanych było 1 171 osób do 25 roku życia tj. 5,89% ogółu. Wśród bezrobotnych z tej kategorii najliczniejszą grupę stanowiły osoby z wykształceniem gimnazjalnym i poniżej (629 os. tj. 53,71% w tej grupie) oraz ze stażem pracy do 1 roku (669 os. tj. 57,13% liczby os. do 25 r. ż.). 28,86% tj. 338 osób stanowiły osoby pozostające bez pracy od 1 do 3 miesięcy.

W porównaniu z rokiem 2018 liczba bezrobotnych do 25 roku życia zmalała o 205 os. i wynosiła 1 376 tj. 6,21% ogółu.

<sup>8</sup> Dane z PUP „MRPiPS – 01 Bezrobotni oraz poszukujący pracy według czasu pozostawania bez pracy, wieku, poziomu wykształcenia i stażu pracy” stan w końcu I kwartału 2018 i 2019 r.

### **Bezrobotni do 30 roku życia.**

Według statystyk na koniec I kwartału 2019 roku zarejestrowanych było 2 856 osób do 30 roku życia (14,37% ogółu bezrobotnych). Najliczniejszą grupę stanowiły osoby ze stażem pracy do 1 roku – 1 440 (50,42% liczby os. do 30 r. ż.) oraz osoby z wykształceniem gimnazjalnym i poniżej – 1 235 (43,24% liczby os. do 30 r. ż.). 26,75% tj. 764 osoby w tej grupie pozostawało bez pracy od 3 do 6 mies.

Liczba osób w tej grupie wiekowej w przeciągu roku (od marca 2018 do marca 2019 r.) zmalała o 499 os. Na koniec marca 2018 r. zarejestrowanych było 3 355 osób do 30 roku życia (15,15% ogółu).

### **Bezrobotni powyżej 50 roku życia.**

Według statystyk Powiatowego Urzędu Pracy w Łodzi, bezrobotni powyżej 50 roku życia stanowili najliczniejszą grupę tj. 35,07% ogółu bezrobotnych – 6 969 osób. Wśród tej kategorii największą grupę pozostającą bez pracy stanowiły osoby z wykształceniem gimnazjalnym i poniżej – 2 777 osób (39,85%). Biorąc pod uwagę staż pracy, dominowały osoby ze stażem 20-30 lat – 2 152 osoby (30,88%). Osoby powyżej 50 roku życia najczęściej pozostawały bez pracy powyżej 24 miesięcy – 2 703 osoby (38,79%).

Liczba osób w tej grupie wiekowej zmalała o 835 os., na koniec marca 2018 r. zarejestrowane były 7 804 (35,24% ogółu) osoby powyżej 50 roku życia.

### **Bezrobotni samotnie wychowujący dziecko do 6 roku życia.**

Na koniec I kwartału 2019 roku zarejestrowanych było 3 456 osób posiadających co najmniej jedno dziecko do 6 roku życia, stanowili oni 17,39% ogółu bezrobotnych. Wśród nich najwięcej osób było z wykształceniem gimnazjalnym i poniżej – 1 425 tj. 41,23%, 1 736 tj. 50,23% osób w grupie samotnie wychowujących znajdowało się w przedziale wiekowym 25-34 lata. Osoby te najczęściej pozostawały bez pracy pow. 24 miesięcy – 827 tj. 23,93%. W grupie osób samotnie wychowujących dziecko do 6 roku życia 30,06% posiadało staż pracy do 1 roku – 1 039 os.

Liczba bezrobotnych samotnie wychowujących dziecko do 6 r. ż. zmalała o 161 osób tj. 4,45% w stosunku do I kwartału roku ubiegłego.

### **Długotrwale bezrobotni.**

Osoby długotrwale bezrobotne to osoby pozostające w rejestrze urzędu pracy łącznie przez okres powyżej 12 m-cy w okresie ostatnich 2 lat, z wyłączeniem okresów odbywania stażu i przygotowania zawodowego dorosłych. W ogólnej liczbie zarejestrowanych osób bezrobotnych liczba długotrwale bezrobotnych ukształtowała się na poziomie 11 150 osób tj. 56,11% ogółu. Najwięcej osób w tej kategorii posiadało wykształcenie gimnazjalne i poniżej – 4 699 tj. 42,14% ogółu bezrobotnych w tej grupie. Długotrwale bezrobotni to głównie osoby w wieku 35-44 lata – 3 011 osób tj. 27,00%, posiadające staż pracy do 1 roku – 2 682 os. tj. 24,05%.

Wśród długotrwale bezrobotnych można zauważyć spadek liczby osób o 1 714 w stosunku do I kwartału roku 2018.

### **Bezrobocie wśród osób niepełnosprawnych.**

W Powiatowym Urzędzie Pracy w Łodzi na koniec marca zarejestrowanych było 2 048 osób niepełnosprawnych (10,31% ogółu bezrobotnych). Najwięcej osób z tej grupy pozostawało bez pracy powyżej 24 miesięcy – 810 tj. 39,55% ogółu osób w tej grupie. Ponadto w tej grupie dominowało wykształcenie gimnazjalne i poniżej – 904 osoby tj.

44,14%, a staż pracy najczęściej wynosił 10-20 lat – 449 os. tj. 21,92%. Wśród bezrobotnych niepełnosprawnych przeważały osoby w wieku 55-59 lat – 552 osoby tj. 26,95%.

Na koniec I kwartału 2018 roku zarejestrowane były 2 153 osoby niepełnosprawne (9,72% ogółu). Liczba bezrobotnych niepełnosprawnych zmalała o 4,88% (tj. 105 os.).

#### IV. ZWOLNIENIA GRUPOWE

Do Powiatowego Urzędu Pracy w Łodzi napływają informacje dotyczące zwolnień grupowych. W 2019 r. łącznie zgłoszonych do zwolnienia z przyczyn dotyczących zakładu pracy zostało 19 osób z 2 zakładów. Zrealizowanych zostało 18 zwolnień z 2 zakładów. W I kwartale 2018 r. łącznie zgłoszonych do zwolnienia zostało 69 osób z 2 zakładów. Zrealizowane zostało 26 zwolnień z 2 zakładów. Powodami zwolnień były: przyczyny ekonomiczne i likwidacja.

TABELA 5. ZWOLNIENIA GRUPOWE W 2019 ROKU.<sup>9</sup>

I kwartał 2019 r.	Zwolnienia zgłoszone w miesiącu sprawozdawczym	Zwolnienia zgłoszone w końcu miesiąca sprawozdawczego	Zwolnienia w miesiącu sprawozdawczym
Styczeń	3	0	3
Luty	16	1	14
Marzec	0	0	1
<b>Razem:</b>	<b>19</b>	<b>1</b>	<b>18</b>

#### V. OFERTY PRACY.

Pod koniec I kwartału 2019 roku liczba wolnych miejsc pracy i miejsc aktywizacji zawodowej zgłoszonych do Powiatowego Urzędu Pracy w Łodzi zwiększyła się w porównaniu z napływem ofert w I kwartale 2018 roku o 1 170 tj. 26,12%. Liczba ofert pracy w przeliczeniu na jednego bezrobotnego w końcu I kwartału 2019 roku wynosiła 0,28 wolnych miejsc pracy i aktywizacji zawodowej w okresie sprawozdawczym. W końcu I kwartału 2018 r. liczba ofert w przeliczeniu na jednego bezrobotnego była mniejsza i wynosiła 0,20 wolnych miejsc.

<sup>9</sup> Dane z PUP „Informacja o zwolnieniach grupowych”.

TABELA 6. LICZBA BEZROBOTNYCH I OFERT PRACY W 2018 i 2019 ROKU.<sup>10</sup>

Okres sprawozdawczy	Liczba bezrobotnych w końcu miesiąca sprawozdawczego		Wolne miejsca pracy i miejsca aktywizacji zawodowej w okresie sprawozdawczym		Wolne miejsca pracy i miejsca aktywizacji zawodowej w końcu okresu sprawozdawczego	
	2018	2019	2018	2019	2018	2019
styczeń	22 742	19 797	4 513	4 491	3 621	3 096
luty	22 597	19 995	2 948	4 487	2 175	2 828
marzec	22 145	19 871	4 480	5 650	1 786	2 668

## VI. AKTYWIZACJA OSÓB BEZROBOTNYCH.

Do obniżenia stopy bezrobocia przyczynia się aktywizacja w ramach aktywnych form przeciwdziałania bezrobociu. W I kwartale 2019 jak i 2018 roku najczęściej wykorzystywanymi formami wsparcia były staże, podjęcia działalności gospodarczej i podjęcie pracy w ramach refundacji kosztów zatrudnienia bezrobotnego. Wsparciem łącznie zostało objętych 468 osób.

Aktualnie w rejestrze osób bezrobotnych najliczniejszą grupę stanowią osoby, które wymagają dłuższego okresu adaptacji i przygotowania do wejścia na rynek pracy.

TABELA 8. LICZBA BEZROBOTNYCH I POSZUKUJĄCYCH PRACY OBJĘTA WSPARCIEM W 2018 i 2019 ROKU.<sup>11</sup>

Aktywna forma	I kw. 2018 rok	I kw. 2019 rok
Szkolenia (bon szkoleniowy)	38 (0)	46 (0)
Prace interwencyjne	49	47
Roboty publiczne	91	51
Podjęcie działalności gospodarczej	116	105
Podjęcie pracy w ramach refundacji kosztów zatrudnienia bezrobotnego	75	67
Staże (bon stażowy)	197 (18)	125 (12)
Podjęcie pracy poza miejscem zamieszkania w ramach bonu na	14	5

<sup>10</sup> Dane z PUP „Meldunek dot. bezrobotnych i ofert pracy”.

<sup>11</sup> Dane z PUP „Raport z realizacji zadań Powiatowego Urzędu Pracy w Łodzi”.



<b>zasiedlenie</b>		
<b>Prace społecznie użyteczne (w ramach PAI)</b>	22 (0)	22 (0)
<b>RAZEM</b>	<b>602</b>	<b>468</b>

Środki przyznane Powiatowemu Urzędowi Pracy w Łodzi według stanu na miesiąc marzec 2018 i 2019 r.

TABELA 9. ŚRODKI FINANSOWE NA REALIZACJĘ AKTYWNYCH FORM RYNKU PRACY STAN NA KONIEC I KWARTAŁU 2018 i 2019 ROK.<sup>12</sup>

<b>Kategoria</b>	<b>2018 r.</b>	<b>2019 r.</b>
Algorytm	13 221 617,00	12 872 674,00
Program regionalny (w ramach algorytmu i Rezerwy Ministra)	750 600,00	-
Środki EFS	25 703 583,00	25 411 226,00
PFRON	2 000 000,00	2 000 000,00
Krajowy Fundusz Szkoleniowy	1 360 400,00	3 045 000,00
Refundacja wynagrodzeń i składek ZUS za osoby poniżej 30 roku życia	9 383 300,00	-
<b>RAZEM</b>	<b>52 419 500,00</b>	<b>44 328 900,00</b>

**Informacja na temat projektów i programów na rzecz promocji zatrudnienia, łagodzenia skutków bezrobocia i aktywizacji zawodowej realizowanych w I kwartale 2019 roku przez Powiatowy Urząd Pracy w Łodzi.**

**1. „Aktywizacja osób młodych pozostających bez pracy w mieście Łodzi (IV)”  
PO WER 2014 – 2020**

**Cel projektu:** Zwiększenie możliwości zatrudnienia osób młodych do 29 roku życia pozostających bez pracy w mieście Łodzi.

**Grupa docelowa:** osoby młode w wieku 18 – 29 lat bez pracy, zarejestrowane w PUP w Łodzi jako bezrobotne, które nie uczestniczą w kształceniu i szkoleniu (tzw. młodzież NEET). Co najmniej 20% uczestników projektu stanowią osoby znajdujące się w szczególnie trudnej sytuacji na rynku pracy, tj. osoby z niepełnosprawnościami i/lub osoby długotrwale bezrobotne i/lub osoby o niskich kwalifikacjach.

<sup>12</sup> Dane z PUP „Rozliczenie środków finansowych na realizację aktywnych form rynku pracy”.



**Okres realizacji projektu: 01.07.2018 r. – 31.12.2019 r.**

<b>Zadanie</b>	<b>Planowana liczba osób w latach 2018 - 2019</b>	<b>Planowany limit na lata 2018 – 2019 (w zł)</b>
Staże	298	2 799 767,10
Prace interwencyjne	35	210 084,00
Bony na zasiedlenie	46	423 200,00
Jednorazowe środki na podjęcie działalności gospodarczej	448	12 635 993,90
Wyposażenie/ doposażenie stanowiska pracy	60	1 620 000,00
<b>Ogółem:</b>	<b>887</b>	<b>17 689 045,00</b>

**2. „Aktywizacja osób po 29. roku życia pozostających bez pracy w mieście Łodzi (V)” RPO WŁ 2014 – 2020**

**Cel projektu:** Zwiększenie możliwości zatrudnienia osób w wieku 30 lat i więcej pozostających bez pracy w mieście Łodzi.

**Grupa docelowa:** osoby w wieku 30 lat i więcej pozostające bez pracy, zarejestrowane jako bezrobotne, które znajdują się w szczególnie trudnej sytuacji na rynku pracy, tj.: osoby po 50 roku życia, osoby długotrwale bezrobotne, kobiety, osoby z niepełnosprawnościami, osoby o niskich kwalifikacjach.

**Okres realizacji projektu: 01.01.2019 r. - 31.12.2020 r.**

<b>Zadanie</b>	<b>Planowana liczba osób w latach 2019 - 2020</b>	<b>Planowany limit na lata 2019 - 2020 (w zł)</b>
Prace interwencyjne	55	330 000,00
Wyposażenie/ doposażenie stanowiska pracy	166	4 609 251,00
Jednorazowe środki na podjęcie działalności gospodarczej	629	18 237 209,00
<b>Ogółem:</b>	<b>850</b>	<b>23 176 460,00</b>

**3. Program Aktywizacja i Integracja w mieście Łodzi w 2019 roku**

**Grupa docelowa:**

Program skierowany jest do osób oddalonych od rynku pracy, korzystających ze świadczeń pomocy społecznej zarejestrowanych w Powiatowym Urzędzie Pracy w Łodzi jako bezrobotne.

**Planowana liczba uczestników: 37****Realizowane zadania:**

W ramach programu zaplanowane zostały działania w zakresie aktywizacji zawodowej – prace społecznie użyteczne (PUP w Łodzi) i integracji społecznej (MOPS w Łodzi) osób bezrobotnych.

**Planowany okres realizacji programu:**

marzec 2019 – grudzień 2019

**Planowana kwota środków FP** przeznaczonych na działania w zakresie aktywizacji zawodowej osób bezrobotnych (prace społecznie użyteczne): **44 222,00 zł.**

## VII. SYTUACJA WŚRÓD PRACUJĄCYCH W SEKTORZE PRZEDSIĘBIORSTW W ŁODZI<sup>13</sup>

Liczba ogółem pracujących w sektorze przedsiębiorstw łódzkich na dzień 31.03.2019 r. wynosiła 148 897 os. i była wyższa o 4,25% w stosunku do 31.03.2018 r. gdzie wynosiła 142 827 osób. W przemyśle, w którym odnotowano wzrost liczby zatrudnionych o 4,06% w stosunku do analogicznego okresu ubiegłego roku, pracowało 48 763 osoby.

Liczba pracujących w przemyśle w I kwartale 2019 roku w odniesieniu do analogicznego okresu roku 2018 we wszystkich strukturach, kształtowała się następująco:

- Przetwórstwo przemysłowe – 45 437 osób – wzrost o 4,18% z czego:
  - produkcja wyrobów z drewna, korka, słomy i wikliny – 316 osób – wzrost o 49,06%
  - produkcja pojazdów samochodowych – 1 853 osoby – wzrost o 11,63%
  - produkcja mebli – 1 539 osób – wzrost o 9,77%
  - produkcja chemikaliów i wyrobów chemicznych – 870 osób – wzrost o 9,16%
  - poligrafia i reprodukcja zapisanych nośników informacji – 1 621 osób – wzrost o 7,78%
  - produkcja maszyn i urządzeń – 1 141 osób – wzrost o 5,55%
  - produkcja wyrobów z metali – 3 867 osób – wzrost o 4,99%
  - produkcja komputerów, wyrobów elektronicznych i optycznych – 1 735 osób – wzrost o 4,33%
  - produkcja napojów – 239 osób – wzrost o 1,27%
  - produkcja artykułów spożywczych – 3 176 osób – wzrost o 0,90%
  - produkcja papieru i wyrobów z papieru – 836 osób – spadek o 3,91%
  - produkcja wyrobów z gumy i tworzyw sztucznych – 4 980 osób – spadek o 3,39%

---

<sup>13</sup> Dane uzyskane z GUS „Tablice dotyczące pracujących, zatrudnienia i wynagrodzeń w Łodzi” stan na koniec marca 2019 r.

- produkcja wyrobów tekstylnych – 5 462 osoby – spadek o 5,03%
  - produkcja odzieży – 5 406 osób – spadek o 6,34%
  - produkcja skór i wyrobów skórzanych – 105 osób – spadek o 49,03%
- W innych dziedzinach (poza przemysłem) liczba pracujących w I kwartale 2019 r. (w odniesieniu do I kwartału 2018 r.) kształtowała się następująco:
- zakwaterowanie i gastronomia – 3 855 osób – wzrost o 25,90%
  - informacja i komunikacja – 5 349 osób – wzrost o 10,77%
  - administrowanie i działalność wspierająca – 17 384 osoby – wzrost o 8,83%
  - transport i gospodarka magazynowa – 7 535 osób – wzrost o 4,61%
  - budownictwo – 6 736 osób – wzrost o 4,37%
  - obsługa rynku nieruchomości – 3 290 osób – wzrost o 2,67%
  - handel; naprawa pojazdów samochodowych – 44 850 osób – wzrost o 1,90%

## VIII. PRZECIĘTNE ZATRUDNIENIE W SEKTORZE PRZEDSIĘBIORSTW<sup>14</sup>

W sektorze przedsiębiorstw w okresie od stycznia do marca 2019 roku przeciętne zatrudnienie ukształtowało się na poziomie 136 849 zatrudnionych na podstawie stosunku pracy w pełnym wymiarze czasu pracy, a także w wymiarze niepełnym po przeliczeniu na pełnozatrudnionych. Przeciętne zatrudnienie było wyższe o 4,82% w stosunku do analogicznego okresu 2018 roku.

W przemyśle przeciętne zatrudnienie ukształtowało się na poziomie 46 727 osób i zwiększyło się o 3,09% w stosunku do analogicznego okresu 2018 roku.

Struktura przeciętnego zatrudnienia w przemyśle w 2019 roku w odniesieniu do roku 2018 kształtowała się następująco:

- Przetwórstwo przemysłowe – 43 543 osoby – wzrost o 3,15%
- W innych dziedzinach (poza przemysłem) przeciętne zatrudnienie w okresie od stycznia do marca 2019 r. (w odniesieniu do analogicznego okresu 2018 r.) kształtowało się następująco:
- zakwaterowanie i gastronomia – 3 251 osób – wzrost o 28,75%
  - administrowanie i działalność wspierająca – 16 166 osób – wzrost o 15,16%
  - informacja i komunikacja – 5 177 osób – wzrost o 12,03%
  - obsługa rynku nieruchomości – 3 232 osoby – wzrost o 3,09%
  - budownictwo – 5 703 osoby – wzrost o 2,44%
  - transport i gospodarka magazynowa – 7 135 osób – wzrost o 2,35%
  - handel; naprawa pojazdów samochodowych – 38 692 osoby – wzrost o 2,27%

---

<sup>14</sup> Dane uzyskane z GUS „Tablice dotyczące pracujących, zatrudnienia i wynagrodzeń w Łodzi” stan za I-III 2019 r.

## IX. DZIAŁANIA BIURA PROMOCJI ZATRUDNIENIA I OBSŁUGI DZIAŁALNOŚCI GOSPODARCZEJ UMŁ NA RZECZ POMOCY W AKTYWIZACJI ZAWODOWEJ MIESZKAŃCÓW ŁODZI

W I kwartale 2019 Biuro Promocji Zatrudnienia i Obsługi Działalności Gospodarczej realizowało projekty współfinansowane z Europejskiego Funduszu Społecznego w ramach Regionalnego Programu Operacyjnego Województwa Łódzkiego na lata 2014-2020:

Projekt „**Łódzka Rewita**” jest realizowany przez Miasto Łódź w partnerstwie z Łódzką Izbą Przemysłowo- Handlową w okresie od 01.09.2017 r. do 31.08.2019 r. Głównym celem projektu jest zwiększenie przedsiębiorczości wśród 30 pozostających bez zatrudnienia Łodzian z obszaru rewitalizacji poprzez przygotowanie do podjęcia, podjęcie i utrzymanie przez minimum 12 m-cy samozatrudnienia.

Projekt skierowany jest do zamierzających rozpocząć prowadzenie działalności gospodarczej mieszkańców Łodzi z obszaru rewitalizacji (zarówno zamieszkujących teren rewitalizowany, jak też osób przeniesionych w związku z wdrażaniem procesu rewitalizacji) w wieku od 30 roku życia, pozostających bez pracy i równocześnie znajdujących się w najtrudniejszej sytuacji na rynku pracy:

- osób po 50 roku życia,
- kobiet,
- osób długotrwale bezrobotnych,
- o niskich kwalifikacjach,
- osób niepełnosprawnych.

Projekt realizowany jest w 3 edycjach. Zakłada następujące formy wsparcia:

- szkolenie z zakresu przedsiębiorczości;
- udzielenie 30 osobom jednorazowego wsparcia finansowego na rozpoczęcie działalności gospodarczej (do 25 000 zł na 1 osobę);
- udzielenie 30 osobom wsparcia pomostowego finansowego w wysokości do 1 500 zł miesięcznie w sześciu pierwszych miesiącach prowadzenia działalności gospodarczej;
- udzielenie 18 osobom przedłużonego finansowego wsparcia pomostowego w wysokości do 1 500 zł miesięcznie przez kolejne sześć miesięcy prowadzenia działalności gospodarczej;
- indywidualne doradztwo po rozpoczęciu działalności gospodarczej w zakresie prawa, finansów, księgowości, podatków.

Zakładane rezultaty projektu: utworzenie 30 miejsc pracy w ramach udzielonych z Europejskiego Funduszu Społecznego środków na podjęcie działalności gospodarczej.

Dotychczasowe główne rezultaty projektu:

- 30 osób podpisało umowę o udzielenie wsparcia na uruchomienie działalności gospodarczej (w tym jednorazowe wsparcie i pomostowe finansowe);
- 18 osób podpisało umowę na finansowe wsparcie pomostowe przedłużone;
- 30 osób uczestniczyło w warsztatach z pisania biznesplanu;
- 30 osób uczestniczyło w szkoleniu z „ABC przedsiębiorczości”

Projekt „**Aktywni na rynku pracy**” jest realizowany w Partnerstwie Miasta Łodzi - Partnera Projektu i Polskiego Towarzystwa Ekonomicznego w Łodzi - Lidera Projektu. Projekt jest realizowany od 01.11.2017 r. do 31.12.2019 r. Jego głównym celem jest

aktywizacja zawodowa i podniesienie kwalifikacji i kompetencji zawodowych wśród 50 osób zakwalifikowanych do udziału w projekcie.

Projekt skierowany jest do osób po 29. roku życia zamieszkujących na obszarze rewitalizacji m. Łodzi lub przeniesionych w związku z wdrażaniem procesu rewitalizacji, pozostających bez pracy lub biernych zawodowo, znajdujących się w szczególnie trudnej sytuacji na rynku pracy, tj.:

- kobiety,
- osoby po 50. roku życia,
- osoby długotrwale bezrobotne,
- osoby z niepełnosprawnościami,
- osoby o niskich kwalifikacjach.

Projekt realizowany jest w kilku edycjach. Zakłada następujące formy wsparcia:

- identyfikacja potrzeb i poradnictwo zawodowe,
- warsztaty aktywizacji służące powrotowi na rynek pracy,
- doskonalenie kompetencji cyfrowych,
- organizacja szkoleń zawodowych,
- organizacja staży zawodowych,
- usługi pośrednictwa pracy.

Zakładane rezultaty projektu:

- 50 osób objętych działaniami realizowanymi w ramach projektu,
- 23 osoby pracujące po opuszczeniu projektu,
- 15 osób, które uzyskały kwalifikacje po opuszczeniu programu.

Miasto, w ramach projektu odpowiedzialne jest za organizację staży zawodowych. W ramach tego zadania do końca marca 2019 r. zawarto 24 umowy trójstronne o zorganizowanie stażu dla 24 uczestników projektu. Osobom uczestniczącym w stażu wypłacono stypendia stażowe oraz zrefundowano koszty dojazdu i opieki nad osobą zależną. Stażodawcom natomiast zrefundowano wydatki związane z realizacją staży oraz opieką nad osobami będącymi na stażu.

Projekt „**Akcja aktywizacja - szansa na pracę dla kobiet z łódzkiego obszaru rewitalizacji**” jest realizowany w Partnerstwie Miasta Łodzi - Partnera Projektu i Fundacji Centrum Praw Kobiet w Łodzi – Partnera Wiodącego Projektu. Projekt jest realizowany od 01.03.2018 r. do 31.07.2019 r. Głównym celem projektu jest aktywizacja społeczno – zawodowa kobiet znajdujących się w szczególnie trudnej sytuacji, opierająca się na przywróceniu zdolności do zatrudnienia poprzez nabycie określonych kompetencji dzięki udzielonemu kompleksowemu wsparciu.

Projekt skierowany jest do 30 kobiet powyżej 18 r.ż. zagrożonych ubóstwem lub wykluczeniem społecznym, zamieszkałych na terenie obszaru rewitalizowanego miasta Łodzi lub przeniesionych w związku z wdrażaniem procesu rewitalizacji, które w pierwszej kolejności wymagają aktywizacji społecznej w tym kobiet: bezrobotnych z określonym III profilem pomocy (w odniesieniu do osób sprofilowanych w PUP), o niskich kwalifikacjach, korzystających z pomocy społecznej oraz 50+.

Projekt zakłada wsparcie dla uczestników w postaci m.in.:

- szkoleń zawodowych oraz indywidualnego doradztwa;
- staży zawodowych i pośrednictwa pracy;
- warsztatów, konsultacji specjalistycznych dążących do efektywnej reintegracji społecznej.

Zakładane rezultaty projektu:

- 30 osób zagrożonych ubóstwem lub wykluczeniem społecznym objętych wsparciem w programie,
- 22 osoby zagrożone ubóstwem lub wykluczeniem społecznym poszukujące pracy po opuszczeniu programu,
- 6 osób zagrożonych ubóstwem lub wykluczeniem społecznym pracujących po opuszczeniu programu (łącznie z pracującymi na własny rachunek),
- 4 osoby długotrwale bezrobotne pracujące po opuszczeniu programu (łącznie z pracującymi na własny rachunek),
- 22 osoby zagrożone ubóstwem lub wykluczeniem społecznym, które uzyskały kompetencje zawodowe po opuszczeniu programu,
- 25 osób zagrożonych ubóstwem lub wykluczeniem społecznym, które uzyskały kompetencje społeczne po opuszczeniu programu.

Miasto, w ramach projektu odpowiedzialne jest za organizację staży zawodowych. Zadanie realizowane od października 2018 r.

Do dnia 31.03.2019 r.:

- 22 uczestniczki rozpoczęły udział w zadaniu,
- 9 uczestniczek zakończyło udział w zadaniu zgodnie ze ścieżką,
- 4 uczestniczki zakończyły udział w zadaniu niezgodnie ścieżką,
- 9 uczestniczek jest w trakcie stażu.

Oddział Ewidencji Działalności Gospodarczej realizuje prelekcje dotyczące „Jak zarejestrować działalność gospodarczą” w łódzkich szkołach ponadgimnazjalnych. Celem prelekcji jest zapoznanie uczniów z problematyką dotyczącą rejestracji działalności gospodarczej. Osoby, które w niedalekiej przyszłości mogą planować otworzenie działalności gospodarczej pozyskują w ten sposób wiedzę na temat prowadzenia własnego biznesu. W trakcie prelekcji, która jest zaplanowana na jedną godzinę lekcyjną, omawiane są najważniejsze zagadnienia dotyczące działalności gospodarczej, takie jak: pojęcie działalności gospodarczej, pojęcie przedsiębiorcy, sposoby rejestracji działalności gospodarczej, organy rejestrowe itp. Przedstawiane są działania Urzędu Miasta Łodzi wspierające aktywność gospodarczą młodych osób wchodzących na rynek pracy, poruszane są również kwestie finansowania działalności gospodarczej ze środków, między innymi Powiatowego Urzędu Pracy w Łodzi. Podczas prelekcji wyświetlany jest także film instruktażowy dotyczący rejestracji działalności gospodarczej przez Internet. W I kwartale 2019 r. przeprowadzono 8 prelekcji w 5 szkołach. Wiedzę na temat zasad zakładania i prowadzenia własnej firmy podczas 17 godzin lekcyjnych, zdobyło 414 uczniów.

## **X. WNIOSKI**

Na podstawie przedstawionych powyżej danych można postawić następujące wnioski:

1. Stopa bezrobocia w Łodzi mierzona na koniec marca 2019 r. wynosiła 5,6%. Na przestrzeni lat zaobserwować można tendencję spadkową tego wskaźnika, w porównaniu z końcem marca 2018 spadek stopy procentowej wyniósł 1,2%.



2. W końcu I kwartału 2019 roku nastąpił spadek liczby osób bezrobotnych zarejestrowanych w Powiatowym Urzędzie Pracy w Łodzi o 2 274 osoby w liczbach bezwzględnych tj. 20,27%. Wpływ na zmniejszenie liczby osób bezrobotnych poza działaniami aktywizacyjnymi realizowanymi przez Urząd Pracy miała również rosnąca liczba oferowanych jak i pozyskiwanych przez Urząd miejsc pracy oraz poprawiająca się sytuacja na lokalnym rynku pracy.
3. W I kwartale 2019 roku Biuro Promocji Zatrudnienia i Obsługi Działalności Gospodarczej realizowało projekty mające na celu zwiększenie przedsiębiorczości, podniesienie kwalifikacji i aktywizację zawodową osób bezrobotnych a także prelekcje dla młodzieży podnoszące ich wiedzę na temat możliwości prowadzenia w przyszłości własnej działalności.
4. W rejestrach bezrobotnych dominowała grupa wiekowa 35-44 lata – 27,25% ogółu bezrobotnych. We wszystkich grupach wiekowych nastąpił spadek liczby osób bezrobotnych w stosunku do roku 2018.
5. Pod względem wykształcenia, podobnie jak w roku 2018 najliczniejszą grupę stanowiły osoby z wykształceniem gimnazjalnym i poniżej – 39,27% ogółu bezrobotnych.
6. W strukturze bezrobotnych wg czasu pozostawania bez pracy najliczniejszą grupę stanowiły osoby pozostające bez pracy powyżej 24 miesięcy – 28,23% ogółu bezrobotnych.
7. Biorąc pod uwagę staż pracy w I kwartale 2019 roku najliczniejszą grupę stanowiły osoby, które pracowały krócej niż rok – 4 739 tj. 23,85% ogółu bezrobotnych.
8. W I kwartale 2019 r. łącznie zgłoszonych do zwolnienia z przyczyn dotyczących zakładu pracy zostało 19 osób z 2 zakładów. Zrealizowanych zostało 18 zwolnień z 2 zakładów.
9. Liczba ofert pracy w przeliczeniu na jednego bezrobotnego w marcu 2019 roku wynosiła 0,28 wolnych miejsc pracy i aktywizacji zawodowej w okresie sprawozdawczym, marcu 2018 r. liczba ofert wynosiła 0,20.
10. W I kwartale 2019 roku wsparciem przez Powiatowy Urząd Pracy w Łodzi łącznie zostało objętych 468 os., najczęstszymi wykorzystywanymi formami wsparcia były staże i podjęcia działalności gospodarczej.
11. Na dzień 31.03.2019 r. liczba pracujących w sektorze przedsiębiorstw łódzkich wynosiła 148 897 os. i była wyższa o 4,25% w stosunku do 31.03.2018 r. W przemyśle, w którym odnotowano wzrost liczby zatrudnionych o 4,06% w stosunku do analogicznego okresu ubiegłego roku, pracowało 46 727 osób (34,15% ogółu pracujących w sektorze przedsiębiorstw). Wśród pracujących oraz przeciętnym zatrudnieniu w innych dziedzinach (poza przemysłem) nie odnotowano spadku liczby osób w stosunku do roku ubiegłego.