




**Informacja o stanie bezrobocia w mieście Łodzi
na dzień 3 czerwca 2022 r.**

(dane szacunkowe)

Wyszczególnienie	Ogółem			Z prawem do zasiłku		
	Ilość	Zmiana w stosunku do poprzedniego tygodnia /*	% zmiany	Ilość	Zmiana w stosunku do poprzedniego tygodnia /*	% zmiany
Liczba zarejestrowanych bezrobotnych wg stanu na dzień 3 czerwca 2022 r.	20 401	44 ↘	0,21%	1 774	1 ↘	0,06%
Napływ w okresie minionego tygodnia od 28 maja 2022r. do 3 czerwca 2022 r.	384	112 ↗	41,18%	97	57 ↗	142,50%
Ilość wolnych miejsc pracy wg stanu na dzień 3 czerwca 2022 r.	2 235	222 ↘	9,03%			

/* Poszczególne symbole oznaczają

-  wzrost o podaną wartość
-  spadek o podaną wartość
-  brak zmian

Miesiąc	Stopa bezrobocia w %/*
Kwiecień 2022 r.	5,9%

/* Stopa bezrobocia dla Łodzi wg GUS na koniec kwietnia 2022 r. (GUS publikuje dane o stopie bezrobocia na koniec każdego miesiąca, za miesiąc poprzedni).

Sporządził:
Mariusz Koćmiel
07.06.2022 r.