

**SPRAWOZDANIE**  
**NIEZALEŻNEGO BIEGŁEGO REWIDENTA**  
**Z BADANIA ROCZNEGO SPRAWOZDANIA**  
**FINANSOWEGO**  
**MIASTA ŁODZI**  
**ZA ROK 2017**

Łódź, dnia 14 maja 2018 r.

**SPRAWOZDANIE**  
**NIEZALEŻNEGO BIEGŁEGO REWIDENTA**  
**Z BADANIA ROCZNEGO SPRAWOZDANIA FINANSOWEGO**  
**MIASTA ŁODZI**  
**za rok 2017**

**Dla Prezydenta Miasta Łodzi oraz Rady Miejskiej**

**Sprawozdanie z badania rocznego łącznego sprawozdania finansowego za 2017 rok**

Przeprowadziliśmy badanie załączonego łącznego sprawozdania finansowego za 2017 rok Miasta Łodzi, na które składają się:

- I. Bilans z wykonania budżetu Miasta Łodzi sporządzony na dzień 31 grudnia 2017 r., który po stronie aktywów i pasywów zamyka się sumą **213 416 895,03 zł.**
- i wykazuje wynik z wykonania budżetu (niedobór) za rok obrotowy 2017 w wysokości **(-) 45 157 410,35 zł.**
- II. 1. Łączny bilans obejmujący dane wynikające z bilansów samorządowych jednostek i samorządowego zakładu budżetowego Miasta Łodzi sporządzony na dzień 31.12.2017 r., który po stronie aktywów i pasywów zamyka się sumą **8 662 632 316,99 zł.**
2. Łączny rachunek zysków i strat obejmujący dane wynikające z rachunków zysków i strat samorządowych jednostek i samorządowego zakładu budżetowego Miasta Łodzi za rok obrotowy od 1 stycznia 2017 r. do 31 grudnia 2017 r. wykazujący zysk netto w wysokości **305 493 929,86 zł.**
3. Łączne zestawienie zmian w funduszu obejmujące dane wynikające z zestawienia zmian w funduszu samorządowych jednostek budżetowych i samorządowego zakładu budżetowego Miasta Łodzi sporządzone na dzień 31.12.2017 r. wykazujące zmniejszenie funduszu o kwotę **38 679 975,29 zł.**

### *Odpowiedzialność kierownika jednostki i osób sprawujących nadzór za sprawozdanie finansowe*

Prezydent Miasta Łodzi jest odpowiedzialny za sporządzenie, na podstawie prawidłowo prowadzonych ksiąg rachunkowych, łącznego sprawozdania finansowego i za jego rzetelną prezentację zgodnie z przepisami ustawy z dnia 29 września 1994 r. o rachunkowości (Dz.U. z 2017 r., poz. 2342 z późn. zm.) („ustawa o rachunkowości”), wydanymi na jej podstawie przepisami wykonawczymi oraz innymi obowiązującymi przepisami prawa, a także nadanym statutem. Prezydent Miasta jest również odpowiedzialny za kontrolę wewnętrzną, którą uznaje za niezbędną dla sporządzenia łącznego sprawozdania finansowego niezawierającego istotnego zniekształcenia spowodowanego oszustwem lub błędem.

Zgodnie z przepisami ustawy o rachunkowości, Prezydent Miasta Łodzi jest zobowiązany do zapewnienia, aby łączne sprawozdanie finansowe spełniało wymagania przewidziane w ustawie o rachunkowości.

### *Odpowiedzialność biegłego rewidenta*

Naszym zadaniem było wyrażenie opinii o tym, czy łączne sprawozdanie finansowe przedstawia rzetelny i jasny obraz sytuacji majątkowej i finansowej oraz wyniku finansowego Miasta Łodzi zgodnie z mającymi zastosowanie przepisami ustawy o rachunkowości i przyjętymi zasadami (polityką) rachunkowości.

### ***Badanie sprawozdania finansowego przeprowadziliśmy stosownie do postanowień:***

- 1) ustawy z dnia 11 maja 2017 roku o biegłych rewidentach, firmach audytorskich oraz nadzorze publicznym (Dz. U. z 2017 roku, poz. 1089 z późn. zm.) („ustawa o biegłych rewidentach”),
- 2) Krajowych Standardów Rewizji Finansowej w brzmieniu Międzynarodowych Standardów Badania przyjętych uchwałą nr 2783/52/2015 Krajowej Rady Biegłych Rewidentów z dnia 10 lutego 2015 r. z późn. zm., w związku z uchwałą nr 2041/37a/2018 z dnia 5 marca 2018 r. w sprawie krajowych standardów wykonywania zawodu,
- 3) ustawy z dnia 27 sierpnia 2009 r. o finansach publicznych (tekst jednolity: Dz.U.2017, poz. 2077 z późn. zm.).

Regulacje te wymagają przestrzegania wymogów etycznych oraz zaplanowania i przeprowadzenia badania w taki sposób, aby uzyskać wystarczającą pewność, że łączne sprawozdanie finansowe nie zawiera istotnego zniekształcenia.

Badanie polegało na przeprowadzeniu procedur służących uzyskaniu dowodów badania kwot i ujawnień w łącznym sprawozdaniu finansowym. Dobór procedur badania zależy od osądu biegłego rewidenta, w tym od oceny ryzyka istotnego zniekształcenia łącznego sprawozdania finansowego spowodowanego oszustwem lub błędem. Dokonując oceny tego ryzyka biegły rewident bierze pod uwagę działanie kontroli wewnętrznej, w zakresie dotyczącym sporządzania i rzetelnej prezentacji przez Miasto Łódź łącznego sprawozdania finansowego, w celu zaprojektowania odpowiednich w danych okolicznościach procedur badania, nie zaś wyrażenia opinii na temat skuteczności kontroli wewnętrznej jednostki.

Badanie obejmuje także ocenę odpowiedniości przyjętych zasad (polityki) rachunkowości, racjonalności ustalonych przez Prezydenta Miasta wartości szacunkowych, jak również ocenę ogólnej prezentacji łącznego sprawozdania finansowego.

Zakres badania nie obejmuje zapewnienia co do przyszłej rentowności Miasta Łodzi, ani efektywności lub skuteczności prowadzenia spraw badanej jednostki przez Prezydenta Miasta obecnie lub w przyszłości.

Wyrażamy przekonanie, że uzyskane przez nas dowody badania stanowią wystarczającą i odpowiednią podstawę do wyrażenia przez nas opinii z badania.

### **Opinia**

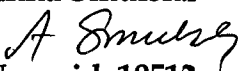
Naszym zdaniem, załączone roczne łączne sprawozdanie finansowe:

- przedstawia rzetelny i jasny obraz sytuacji majątkowej i finansowej Miasta Łodzi na dzień 31.12.2017 r., oraz jego wyniku finansowego za rok obrotowy od 01.01.2017 r. do 31.12.2017 r., zgodnie z mającymi zastosowanie przepisami ustawy o rachunkowości i przyjętymi zasadami (polityką) rachunkowości,
- zostało sporządzone na podstawie jednostkowych sprawozdań finansowych za 2017 rok sporządzonych przez samorządowe jednostki budżetowe i samorządowy zakład budżetowy oraz na podstawie prawidłowo, zgodnie z przepisami rozdziału 2 ustawy o rachunkowości, prowadzonych ksiąg rachunkowych,
- jest zgodne co do formy i treści z obowiązującymi Miasto Łódź przepisami prawa i nadanym statutem.

1. Niniejsze sprawozdanie zawiera 3 strony kolejno ponumerowane. Każda ze stron została oznaczona parafą biegłego rewidenta przy numerze strony.

2. Integralną część sprawozdania z badania stanowi łączne sprawozdanie finansowe Miasta Łodzi za 2017 rok.

**Anna Smulska**



**Nr ewid. 10513**

Kluczowy biegły rewident przeprowadzający badanie w imieniu:

**Biura Biegłych Rewidentów**

**„EKO-BILANS” Sp. z o.o.**

**90-248 Łódź, ul. P.O.W. 29/3**

**Wpis na listę firm audytorskich pod nr 64,**

**Uchwałą KRBR nr 94/50/95 z dnia**


**07.02.1995r.**

Łódź, dnia 14 maja 2018 r.

Nazwa i adres jednostki sprawozdawczej	<b>BILANS</b>	Adresat
<b>MIASTO ŁÓDŹ</b>	z wykonania budżetu jednostki samorządu terytorialnego	Regionalna Izba Obrachunkowa w Łodzi
Numer identyfikacyjny REGON	sporządzony na na dzień 31 grudnia 2017 r.	Wysłać bez pisma przewodniego
<b>472057632</b>		


AKTYWA	Stan na początek roku	Stan na koniec roku	PASYWA	Stan na początek roku	Stan na koniec roku
<b>I Środki pieniężne</b>	<b>279 396 685,42</b>	<b>184 481 793,48</b>	<b>I Zobowiązania</b>	<b>2 754 494 310,07</b>	<b>2 695 315 263,17</b>
1. Środki pieniężne	279 396 685,42	184 481 793,48	1. Zobowiązania finansowe	2 745 920 871,59	2 685 260 159,34
1.1. Środki pieniężne budżetu	270 823 246,94	174 426 689,65	1.1. Krótkoterminowe (do 12 miesięcy)	181 031 561,19	193 932 918,20
1.2. Pozostałe środki pieniężne	8 573 438,48	10 055 103,83	1.2. Długoterminowe (powyżej 12 miesięcy)	2 564 889 310,40	2 491 327 241,14
<b>II Należności i rozliczenia</b>	<b>34 217 987,54</b>	<b>28 935 101,55</b>	2. Zobowiązania wobec budżetów	2 616 416,26	6 358 793,30
1. Należności finansowe	5 332 951,52	5 332 951,52	3. Pozostałe zobowiązania	5 957 022,22	3 696 310,53
1.1. Krótkoterminowe (do 12 miesięcy) bez odsetek	5 332 951,52	5 332 951,52	<b>II Aktywa netto budżetu</b>	<b>-2 488 998 908,11</b>	<b>-2 530 835 529,14</b>
1.2. Długoterminowe (powyżej 12 miesięcy)	0,00	0,00	1. Wynik wykonania budżetu (+,-)	68 062 563,03	-45 157 410,35
2. Należności od budżetów	28 746 749,46	23 463 441,53	1.1. Nadwyżka budżetu (+)	106 554 890,03	
3. Pozostałe należności i rozliczenia	138 286,56	138 708,50	1.2. Deficyt budżetu (-)	0,00	-7 134 073,35
Należności / dochody/	121 867,32	99 197,86	1.3. Niewykonane wydatki (-)	-38 492 327,00	-38 023 337,00
Należność / wydatki/	16 419,24	39 510,64	2. Wynik na operacjach niekasowych (+,-)	-3 790 387,67	3 789 779,32
			3. Rezerwa na niewygasające wydatki	38 492 327,00	38 023 337,00
			4. Środki z prywatyzacji	75 000,00	0,00
			5. Skumulowany wynik budżetu (+,-)	-2 591 838 410,47	-2 527 491 235,11
<b>III. Inne aktywa</b>	<b>0,00</b>	<b>0,00</b>	<b>III Inne pasywa</b>	<b>48 119 271,00</b>	<b>48 937 161,00</b>
			w tym: subwencje i dotacja	48 119 271,00	48 937 161,00
<b>SUMA AKTYWÓW</b>	<b>313 614 672,96</b>	<b>213 416 895,03</b>	<b>SUMA PASYWÓW</b>	<b>313 614 672,96</b>	<b>213 416 895,03</b>


1. Udzielone gwarancje i poręczenia - zł
2. Otrzymane gwarancje i poręczenia - zł
3. Inne informacje istotne dla rzetelności i przejrzystości bilansu budżetu
  - a) w poz. I.1 Aktywów w wierszu 1.1 "Środki pieniężne budżetu" w kwocie 174.426.689,65 zł wykazano środki wyodrębnione na wydatki niewygasające w roku 2017 w wysokości 38.023.337,00 zł
  - b) poz. II.2 Pasywów w kwocie: 3 789 779,32 zł
    - z tego:
    - różnice kursowe od zobowiązań z tytułu kredytów w walucie (dodatnie) 4 129 865,20 zł
    - różnice kursowe dotyczące projektów - per saldo (ujemne) 6 772,84 zł
    - różnice kursowe od środków pieniężnych (ujemne) 333 313,04 zł

  
mgr Krzysztof Boczowski  
(główny księgowy budżetu państwa, skarbnik)

28. 03. 2018  
(rok, miesiąc, dzień)

Będano Sprawozdanie

14-03-2018  
  
Hanna Z. (Kierownik jednostki)

PREZIDENT MIASTA ŁÓDZI  
  
Hanna Z. (Kierownik jednostki)

**BILANS JEDNOSTKI BUDŻETOWEJ LUB SAMORZĄDOWEGO ZAKŁADU BUDŻETOWEGO**

Nazwa i adres jednostki sprawozdawczej		<b>BILANS</b>		Adresat	
<b>MIASTO ŁÓDŹ</b>		jednostki budżetowej i samorządowego zakładu budżetowego		Regionalna Izba Obrachunkowa w Łodzi	
Numer identyfikacyjny REGON <b>472057632</b>		sporządzony na dzień <b>31.12.2017 r.</b>		Wysłać bez pisma przewodniego	
<b>AKTYWA</b>	Stan na początek roku	Stan na koniec roku	<b>PASYWA</b>	Stan na początek roku	Stan na koniec roku
<b>A. Aktywa trwale</b>	<b>7 863 221 417,53</b>	<b>7 890 024 121,07</b>	<b>A. Fundusz</b>	<b>7 960 139 862,12</b>	<b>7 921 459 886,83</b>
<b>I. Wartości niematerialne i prawne</b>	<b>43 302 975,96</b>	<b>17 236 221,82</b>	<b>I. Fundusz jednostki</b>	<b>7 357 991 650,58</b>	<b>7 616 141 011,04</b>
<b>II. Rzeczowe aktywa trwale</b>	<b>6 111 257 108,86</b>	<b>6 170 211 018,24</b>	<b>II. Wynik finansowy netto (+,-)</b>	<b>602 293 813,11</b>	<b>305 493 929,86</b>
<b>1. Środki trwale</b>	<b>5 190 112 204,12</b>	<b>5 041 096 888,95</b>	1. Zysk netto (+)	3 222 450 168,53	3 273 968 878,08
1.1. Grunty	591 407 926,38	607 736 531,84	2. Strata netto (-)	-2 620 156 355,42	-2 968 474 948,22
1.2. Budynki, lokale i obiekty inżynierii lądowej i wodnej	4 456 673 071,80	4 311 389 838,46	<b>III. Nadwyżka środków obrotowych (-)</b>	<b>-188 876,57</b>	<b>-218 329,07</b>
1.3. Urządzenia techniczne i maszyny	112 604 217,31	95 899 727,31	<b>IV. Odpisy z wyniku finansowego (-)</b>	<b>0,00</b>	<b>0,00</b>
1.4. Środki transportu	15 154 234,76	13 625 587,85	<b>V. Fundusz mienia zlikwidowanych jednostek</b>	<b>43 275,00</b>	<b>43 275,00</b>
1.5. Inne środki trwale	14 272 753,87	12 445 203,49	<b>B. Państwowe fundusze celowe</b>	<b>22 116 190,11</b>	<b>28 304 591,54</b>
<b>2. Środki trwale w budowie (inwestycje)</b>	<b>921 144 904,74</b>	<b>1 129 114 129,29</b>	<b>C. Zobowiązania i rezerwy na zobowiązania</b>	<b>618 311 695,57</b>	<b>613 518 074,18</b>
<b>3. Zaliczki na środki trwale w budowie (inwestycje)</b>	<b>0,00</b>	<b>0,00</b>	<b>I. Zobowiązania długoterminowe</b>	<b>18 154 071,56</b>	<b>15 894 789,29</b>
<b>III. Należności długoterminowe</b>	<b>52 167 999,88</b>	<b>45 849 394,74</b>	<b>II. Zobowiązania krótkoterminowe</b>	<b>598 254 684,80</b>	<b>594 979 924,35</b>
<b>IV. Długoterminowe aktywa finansowe</b>	<b>1 656 450 057,83</b>	<b>1 656 684 211,27</b>	1. Zobowiązania z tytułu dostaw i usług	110 966 092,39	116 942 783,97
1. Akcje i udziały	1 656 450 057,83	1 656 684 211,27	2. Zobowiązania wobec budżetów	15 719 643,78	16 090 599,93
2. Inne papiery wartościowe	0,00	0,00	3. Zobowiązania z tytułu ubezpieczeń i innych świadczeń	47 250 424,68	48 863 072,96
3. Inne długoterminowe aktywa finansowe	0,00	0,00	4. Zobowiązania z tytułu wynagrodzeń	80 916 872,59	71 481 929,72
<b>V. Wartość mienia zlikwidowanych jednostek</b>	<b>43 275,00</b>	<b>43 275,00</b>	5. Pozostałe zobowiązania	321 486 686,58	315 120 396,81
<b>B. Aktywa obrotowe</b>	<b>836 535 681,74</b>	<b>772 608 195,92</b>	6. Sumy obce (depozytowe, zabezpieczenie wykonania umów)	21 760 209,87	26 350 174,29
<b>I. Zapasy</b>	<b>6 089 183,29</b>	<b>6 492 093,19</b>	7. Rozliczenia z tytułu środków na wydatki budżetowe i z tytułu dochodów budżetowych	154 754,91	130 966,67
1. Materiały	6 012 954,64	6 107 569,87	<b>III. Rezerwy na zobowiązania</b>	<b>1 902 939,21</b>	<b>2 643 360,54</b>
2. Półprodukty i produkty w toku	2 367,15	299 826,22	<b>D. Fundusze specjalne</b>	<b>46 011 178,56</b>	<b>43 689 167,89</b>
3. Produkty gotowe	16 424,30	21 344,90	1. Zakładowy Fundusz Świadczeń Socjalnych	29 968 483,74	28 035 897,70
4. Towary	57 437,20	63 352,20			

<b>II. Należności krótkoterminowe</b>	<b>680 443 793,29</b>	<b>623 032 605,03</b>	2. Inne fundusze	16 042 694,82	15 653 270,19
1. Należności z tytułu dostaw i usług	18 463 435,90	21 038 386,46	<b>E. Rozliczenia międzyokresowe</b>	<b>53 178 172,91</b>	<b>55 660 596,55</b>
2. Należności od budżetów	164 007 630,58	131 433 419,87	<b>I. Rozliczenia międzyokresowe przychodów</b>	<b>52 948 177,26</b>	<b>55 659 336,55</b>
3. Należności z tytułu ubezpieczeń i innych świadczeń	158 134,66	187 862,46	<b>II. Inne rozliczenia międzyokresowe</b>	<b>229 995,65</b>	<b>1 260,00</b>
4. Pozostałe należności	497 796 086,08	470 361 133,38			
5. Rozliczenia z tytułu środków na wydatki budżetowe i z tytułu dochodów budżetowych	18 506,07	11 802,86			
<b>III. Krótkoterminowe aktywa finansowe</b>	<b>149 129 641,90</b>	<b>142 150 729,07</b>			
1. Środki pieniężne w kasie	9 036,77	12 490,88			
2. Środki pieniężne na rachunkach bankowych	137 267 072,42	127 182 265,81			
3. Środki pieniężne państwowego funduszu celowego	10 284 886,65	14 867 207,03			
4. Inne środki pieniężne	1 566 196,06	78 736,55			
5. Akcje lub udziały	0,00	0,00			
6. Inne papiery wartościowe	2 450,00	10 028,80			
7. Inne krótkoterminowe aktywa finansowe	0,00	0,00			
<b>IV. Rozliczenia międzyokresowe</b>	<b>873 063,26</b>	<b>932 768,63</b>			
<b>Suma aktywów</b>	<b>8 699 757 099,27</b>	<b>8 662 632 316,99</b>	<b>Suma pasywów</b>	<b>8 699 757 099,27</b>	<b>8 662 632 316,99</b>

**A. Objasnienie – wykazane w bilansie wartości aktywów trwałych i obrotowych są pomniejszone odpowiednio o umorzenie i odpisy aktualizujące.**

**B. Informacje uzupełniające istotne dla oceny rzetelności i przejrzystości sytuacji finansowej i majątkowej:**

1. Umorzenie wartości niematerialnych i prawnych	248 552 521,78
2. Umorzenie środków trwałych	3 036 322 684,11
3. Umorzenie pozostałych środków trwałych	2 13 526 651,93
4. Odpisy aktualizujące środki trwałe	0,00
5. Odpisy aktualizujące środki trwałe w budowie	0,00
6. Odpisy aktualizujące wartości niematerialne i prawne	0,00
7. Odpisy aktualizujące należności	956 379 092,38
8. Odpisy aktualizujące długoterminowe aktywa finansowe	384 572 177,85

SKARBNIK MIASTA ŁODZI

(główny księgowy)  
mgr Krzysztof Maczkowski

1 4 MAJ 2018

(rok, miesiąc, dzień)

PREZYDENT MIASTA ŁODZI

Hanna Zdanowska  
(kierownik jednostki)

Badano Sprawozdanie

1 4 -05- 2018

Podpis biegłego rewidenta

## Wyjaśnienia do bilansu

Informacja uzupełniająca o wysokości środków na świadczenia pracownicze  
w WPF Miasta Łodzi na lata 2018-2040 ( w zł )

### a) odprawy emerytalne i rentowe

2018 -	19 523 442,44	
2019 -	13 323 058,73	
2020 -	9 948 471,95	
Lata następne	-	46 223 073,40

### b) nagrody jubileuszowe

2018 -	15 248 426,21	
2019 -	13 960 952,10	
2020 -	13 714 524,05	
Lata następne	-	29 755 823,85

### c) inne

2018 -	8 292 039,00	
2019 -	8 789 777,00	
2020 -	7 160 722,00	
Lata następne	-	154 172 998,00

SKARBNIK MIASTA ŁODZI


  
Krzysztof Maczkowski

(główny księgowy)

14 MAJ 2018


(rok, miesiąc, dzień)

PREZYDENT MIASTA ŁODZI

  
Hanna Zajączkowska  
(kierownik biurowiska)

Badano Sprawozdanie

14-05-2018

  
Podpis biegłego rewidenta



**RACHUNEK ZYSKÓW I STRAT JEDNOSTKI BUDŻETOWEJ  
LUB SAMORZĄDOWEGO ZAKŁADU BUDŻETOWEGO  
(WARIANT PORÓWNAWCZY)**

Nazwa i adres jednostki sprawozdawczej	Rachunek zysków i strat jednostki (wariant porównawczy)	Adresat
<b>MIASTO ŁÓDŹ</b>		<b>Regionalna Izba Obrachunkowa w Łodzi</b> ----- Wysłać bez pisma przewodniego
Numer identyfikacyjny REGON <b>472057632</b>	sporządzony na dzień <b>31.12.2017</b> r.	
	Stan na koniec roku poprzedniego	Stan na koniec roku bieżącego
<b>A. Przychody netto z podstawowej działalności operacyjnej</b>	<b>3 819 900 523,96</b>	<b>3 811 586 076,03</b>
I. Przychody netto ze sprzedaży produktów	31 959 448,25	36 888 034,55
II. Zmiana stanu produktów (zwiększenie – wartość dodatnia, zmniejszenie – wartość ujemna)	-91 350,72	245 314,28
III. Koszt wytworzenia produktów na własne potrzeby jednostki	4 124,12	8 353,16
IV. Przychody netto ze sprzedaży towarów i materiałów	41 604,60	49 030,14
V. Dotacje na finansowanie działalności podstawowej	0,00	0,00
VI. Przychody z tytułu dochodów budżetowych	3 787 986 697,71	3 774 395 343,90
<b>B. Koszty działalności operacyjnej</b>	<b>3 064 319 729,18</b>	<b>3 316 778 747,41</b>
I. Amortyzacja	268 503 655,89	288 838 264,51
II. Zużycie materiałów i energii	221 039 838,44	231 193 303,18
III. Usługi obce	796 004 212,58	864 133 965,53
IV. Podatki i opłaty	5 462 109,04	4 095 812,06
V. Wynagrodzenia	996 834 256,83	1 055 914 607,15
VI. Ubezpieczenia społeczne i inne świadczenia dla pracowników	235 792 862,86	247 855 973,48
VII. Pozostałe koszty rodzajowe	11 004 592,70	14 630 561,44
VIII. Wartość sprzedanych towarów i materiałów	36 410,73	41 255,15
IX. Inne świadczenia finansowane z budżetu	501 573 790,25	579 483 581,30
X. Pozostałe obciążenia	28 067 999,86	30 591 423,61
<b>C. Zysk (strata) z działalności podstawowej (A-B)</b>	<b>755 580 794,78</b>	<b>494 807 328,62</b>
<b>D. Pozostałe przychody operacyjne</b>	<b>268 534 959,26</b>	<b>174 118 506,42</b>

I.	Zysk ze zbycia niefinansowych aktywów trwałych	11 031,29	550,00
II.	Dotacje	0,00	0,00
III.	Inne przychody operacyjne	268 523 927,97	174 117 956,42
<b>E.</b>	<b>Pozostałe koszty operacyjne</b>	<b>324 812 995,37</b>	<b>175 008 660,08</b>
I.	Koszty inwestycji finansowanych ze środków własnych samorządowych zakładów budżetowych i dochodów jednostek budżetowych gromadzonych na wydzielonym rachunku	628 262,62	407 128,62
II.	Pozostałe koszty operacyjne	324 184 732,75	174 601 531,46
<b>F.</b>	<b>Zysk (strata) z działalności operacyjnej (C+D-E)</b>	<b>699 302 758,67</b>	<b>493 917 174,96</b>
<b>G.</b>	<b>Przychody finansowe</b>	<b>173 460 716,60</b>	<b>113 580 848,35</b>
I.	Dywidendy i udziały w zyskach	20 943 625,13	21 447 720,00
II.	Odsetki	135 547 072,66	89 426 116,52
III.	Inne	16 970 018,81	2 707 011,83
<b>H.</b>	<b>Koszty finansowe</b>	<b>270 469 662,16</b>	<b>302 004 093,45</b>
I.	Odsetki	170 090 758,40	101 047 950,66
II.	Inne	100 378 903,76	200 956 142,79
<b>K.</b>	<b>Zysk (strata) brutto (F+G-H)</b>	<b>602 293 813,11</b>	<b>305 493 929,86</b>
<b>L.</b>	<b>Podatek dochodowy</b>	<b>0,00</b>	<b>0,00</b>
<b>M.</b>	<b>Pozostałe obowiązkowe zmniejszenia zysku (zwiększenia straty) oraz nadwyżki środków obrotowych</b>	<b>0,00</b>	<b>0,00</b>
<b>N.</b>	<b>Zysk (strata) netto (K-L-M)</b>	<b>602 293 813,11</b>	<b>305 493 929,86</b>

Informacje uzupełniające istotne dla oceny rzetelności i przejrzystości sytuacji finansowej:

1. Informacje o kwocie i charakterze poszczególnych pozycji przychodów lub kosztów o nadzwyczajnej wartości lub które wystąpiły incydentalnie - **nie wystąpiły**

2. ....

3. ....

**SKARBNIK MIASTA ŁODZI**

mgr Krzysztof Maczkowski

14 MAJ 2018

(rok, miesiąc, dzień)

PREZYDENT MIASTA ŁODZI

Hanna Zdanowska

(kierownik jednostki)

Badano Sprawozdanie

14-05-2018  
A. Smulny  
Pełniący obowiązki biegłego rewidenta

ZESTAWIENIE ZMIAN W FUNDUSZU JEDNOSTKI BUDŻETOWEJ  
LUB SAMORZĄDOWEGO ZAKŁADU BUDŻETOWEGO

Nazwa i adres jednostki sprawozdawczej	Zestawienie zmian	Adresat
<b>MIASTO ŁÓDŹ</b>	<b>w funduszu jednostki</b>	<b>Regionalna Izba Obrachunkowa w Łodzi</b>
Numer identyfikacyjny REGON <b>472057632</b>	<b>sporządzone na dzień 31.12.2017 r.</b>	----- Wysłać bez pisma przewodniego
	Stan na koniec roku poprzedniego	Stan na koniec roku bieżącego
<b>I. Fundusz jednostki na początek okresu (BO)</b>	<b>6 650 451 637,59</b>	<b>7 357 991 650,58</b>
1. Zwiększenia funduszu (z tytułu)	8 052 282 478,63	7 637 884 145,28
1.1. Zysk bilansowy za rok ubiegły	3 251 959 176,18	3 222 450 168,53
1.2. Zrealizowane wydatki budżetowe	3 799 704 467,92	3 917 767 811,72
1.3. Zrealizowane płatności ze środków europejskich	0,00	0,00
1.4. Środki na inwestycje	490 421 209,02	364 904 682,85
1.5. Aktualizacja wyceny środków trwałych	0,00	0,00
1.6. Nieodpłatnie otrzymane środki trwałe i środki trwałe w budowie oraz wartości niematerialne i prawne	21 464 518,27	17 816 287,28
1.7. Aktywa przejęte od zlikwidowanych lub połączonych jednostek	2 315 650,79	0,00
1.8. Aktywa otrzymane w ramach centralnego zaopatrzenia	49 756,80	0,00
1.9. Pozostałe odpisy z wyniku finansowego za rok bieżący	0,00	0,00
1.10. Inne zwiększenia	486 367 699,65	114 945 194,90
2. Zmniejszenia funduszu jednostki (z tytułu)	7 344 742 465,64	7 379 734 784,82
2.1. Strata za rok ubiegły	2 266 805 648,25	2 620 156 355,42
2.2. Zrealizowane dochody budżetowe	3 888 771 713,31	3 877 246 290,17
2.3. Rozliczenie wyniku finansowego i środków obrotowych za rok ubiegły	194 649,80	188 876,57
2.4. Dotacje i środki na inwestycje	804 381 924,10	714 354 887,32
2.5. Aktualizacja wyceny środków trwałych	0,00	0,00
2.6. Wartość sprzedanych i nieodpłatnie przekazanych środków trwałych i środków trwałych w budowie oraz wartości niematerialnych i prawnych	273 344 289,49	134 340 055,34
2.7. Pasywa przejęte od zlikwidowanych lub połączonych jednostek	1 908 007,95	0,00

2.8. Aktywa przekazane w ramach centralnego zaopatrzenia	0,00	0,00
2.9. Inne zmniejszenia	109 336 232,74	33 448 320,00
<b>II. Fundusz jednostki na koniec okresu (BZ)</b>	<b>7 357 991 650,58</b>	<b>7 616 141 011,04</b>
<b>III. Wynik finansowy netto za rok bieżący (+,-)</b>	<b>602 293 813,11</b>	<b>305 493 929,86</b>
1. zysk netto (+)	3 222 450 168,53	3 273 968 878,08
2. strata netto (-)	-2 620 156 355,42	-2 968 474 948,22
<b>IV. Nadwyżka dochodów jednostek budżetowych, nadwyżka środków obrotowych samorządowych zakładów budżetowych</b>	<b>188 876,57</b>	<b>218 329,07</b>
<b>V. Fundusz (II+,-III-IV)</b>	<b>7 960 096 587,12</b>	<b>7 921 416 611,83</b>

Informacje uzupełniające istotne dla oceny rzetelności i przejrzystości sytuacji finansowej:

1. .... -
2. .... -
3. .... -
4. .... -
5. .... -

SKARBNIK MIASTA ŁODZI

mgr Krzysztof Maczkowski

14 MAJ 2018

(rok, miesiąc, dzień)

PREZYDENT MIASTA ŁODZI

Hanna Zdanowska  
(Kierownik jednostki)

Badano Sprawozdanie

14-05-2018

Podpis biegłego rewidenta