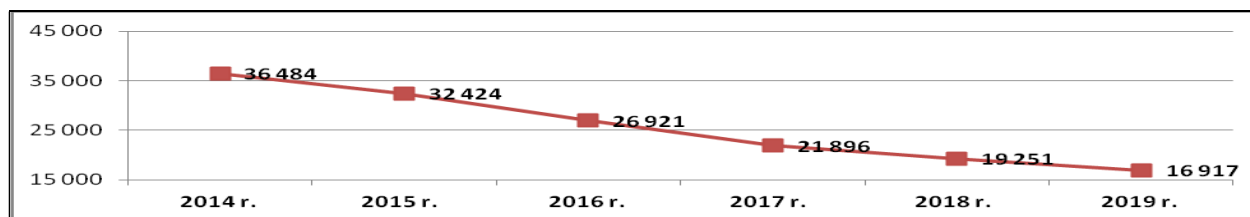


CHARAKTERYSTYKA ŁÓDZKIEGO RYNKU PRACY NA DZIEŃ 31 GRUDNIA 2019 ROKU

I. INFORMACJA O POZIOMIE BEZROBOCIA.

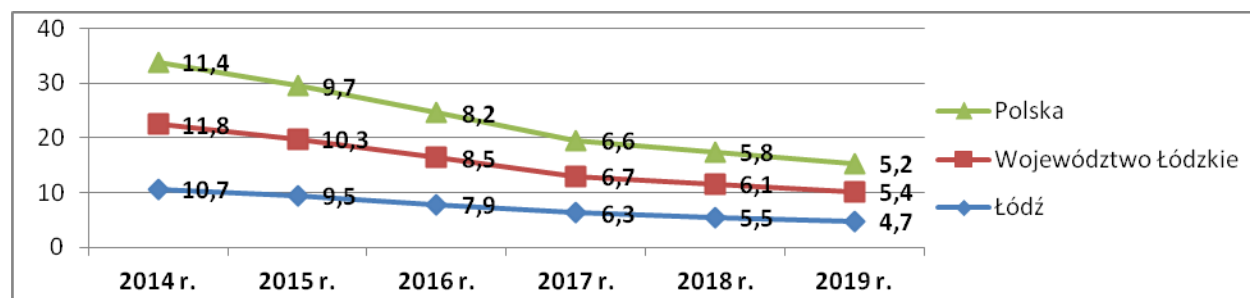
Według stanu na koniec IV kwartału 2019 roku w Łodzi zarejestrowanych było 16 917 osób bezrobotnych. Liczba bezrobotnych zarejestrowanych w Powiatowym Urzędzie Pracy w Łodzi była niższa o 2 334 tj. 12,12% w stosunku do końca IV kwartału 2018 roku.

WYKRES 1. LICZBA OSÓB ZAREJESTROWANYCH W ŁODZI WEDŁUG STANU NA KONIEC IV KW. 2014-2019 ROKU.¹



Stopa bezrobocia w Łodzi, na koniec grudnia 2019 roku wynosiła 4,7% i była niższa o 0,8 punktu procentowego od stopy bezrobocia na koniec grudnia 2018 roku. W grudniu 2019 roku bezrobocie w Polsce i Województwie było wyższe od bezrobocia w Łodzi, wynosiło odpowiednio 5,2% i 5,4%.

WYKRES 2. STOPA BEZROBOCIA REJESTROWANEGO W ŁODZI GRUDZIEŃ 2014-2019 ROKU.²



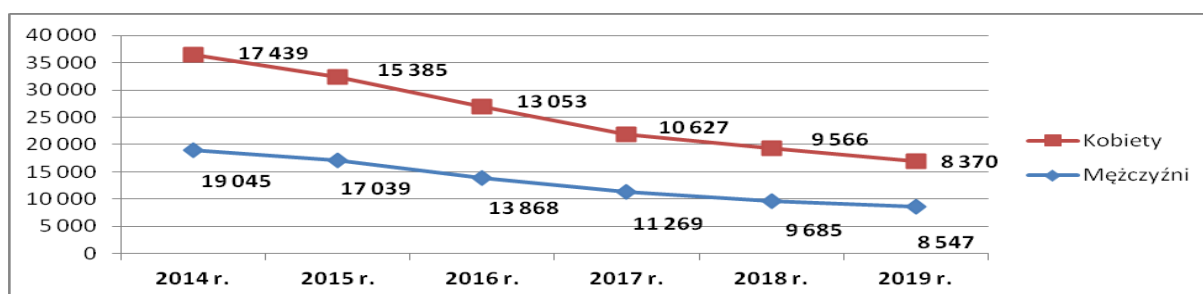
II. CHARAKTERYSTYKA ZAREJESTROWANYCH BEZROBOTNYCH.

Na koniec grudnia 2019 roku wśród bezrobotnych zarejestrowanych było 8 547 mężczyzn (50,52% ogółu bezrobotnych) oraz 8 370 kobiet (49,48% ogółu). W porównaniu z grudniem 2018 roku nastąpił spadek zarejestrowanych mężczyzn o 1 138, a kobiet o 1 196.

¹ Dane z Wojewódzkiego Urzędu Pracy „Informacja sygnałna o rynku pracy” koniec IV kwartału 2014-2019 r.

² Dane z Głównego Urzędu Statystycznego „Stopa bezrobocia rejestrowanego według regionów, województw, podregionów i powiatów” grudzień w latach 2014-2019.

WYKRES 3. BEZROBOTNE KOBIETY I MĘŻCZYŹNI W ŁODZI WEDŁUG STANU NA KONIEC IV KW. 2014-2019 ROKU.³



Na koniec IV kwartału 2019 roku tak jak i w roku 2018 najwyższe rejestrowane bezrobocie w Łodzi występowało w grupie osób w wieku 35-44 lata, osoby te stanowiły odpowiednio 27,09% i 27,00% ogólnej liczby bezrobotnych. Kolejną grupą osób, gdzie odnotowano wysoki stopień bezrobocia w IV kwartale 2019 roku to osoby w przedziale wiekowym 45-54 lat stanowili oni 23,12% ogółu bezrobotnych. Bezrobotni w wieku 25-34 stanowili 19,74%. Natomiast bezrobotni 55-59 stanowili 14,04%. 10,85% ogółu stanowili bezrobotni w wieku 60 i więcej, a bezrobotni w wieku 18-24 stanowili 5,16% podobnie jak w roku ubiegłym gdzie osoby te stanowiły 5,50% ogółu bezrobotnych.

TABELA 1. LICZBA BEZROBOTNYCH WG WIEKU, STAN NA KONIEC IV KW. 2018-2019 ROKU.⁴

Grupy wiekowe:	IV kwartał 2018		IV kwartał 2019	
18-24	1 059	5,50%	873	5,16%
25-34	3 915	20,34%	3 339	19,74%
35-44	5 198	27,00%	4 583	27,09%
45-54	4 248	22,06%	3 911	23,12%
55-59	2 837	14,74%	2 376	14,04%
60 i więcej	1 994	10,36%	1 835	10,85%
Razem:	19 251		16 917	

Wśród bezrobotnych w IV kwartale 2019 roku najliczniejszą grupę stanowiły osoby z wykształceniem gimnazjalnym i poniżej tj. 39,01%, w stosunku do IV kwartału 2018 roku nastąpił spadek o 1 050 osób. Osoby z wykształceniem średnim ogólnokształcącym w końcu IV kw. 2019 i 2018 roku stanowiły najmniejszą grupę – odpowiednio 12,17% i 11,91%.

TABELA 2. LICZBA BEZROBOTNYCH WG WYKSZTAŁCENIA, STAN NA KONIEC IV KW. 2018-2019 ROKU.⁵

Wykształcenie:	IV kwartał 2018		IV kwartał 2019	
Wyższe	2 765	14,36%	2 547	15,06%
Policealne i średnie zawodowe	3 293	17,10%	2 944	17,40%
Średnie ogólnokształcące	2 292	11,91%	2 059	12,17%
Zasadnicze zawodowe	3 251	16,89%	2 767	16,36%
Gimnazjalne i poniżej	7 650	39,74%	6 600	39,01%
Razem:	19 251		16 917	

Na koniec grudnia 2019 roku najliczniejszą grupę pod względem czasu pozostawania bez pracy stanowiły osoby bezrobotne powyżej 24 miesięcy (29,81% z ogółu). 16,94%

³ Dane z Wojewódzkiego Urzędu Pracy w Łodzi „Informacja sygnalna o rynku pracy - grudzień” 2014-2019 r.

⁴ Dane z Powiatowego Urzędu Pracy „MRPiPS - 01Bezrobotni oraz poszukujący pracy według czasu pozostawania bez pracy, wieku, poziomu wykształcenia i stażu pracy” stan w końcu IV kwartału 2018 i 2019 r.

⁵ Dane z PUP „MRPiPS – 01 Bezrobotni oraz poszukujący pracy według czasu pozostawania bez pracy, wieku, poziomu wykształcenia i stażu pracy” stan w końcu IV kwartału 2018 i 2019 r.

stanowiły osoby wg czasu pozostawania bez pracy 12-24 mies. Na podobnym poziomie ukłasyfikowały się osoby bezrobotne 6-12 mies. (15,75%) oraz 1-3 mies. (15,88%). Osoby pozostające bez pracy przez okres 3-6 mies. stanowiły 13,11% ogółu. Osoby bezrobotne do 1 miesiąca stanowiły 8,51% ogółu. W porównaniu do 2018 roku w 2019 roku nastąpił spadek o 668 osób pozostających bez pracy powyżej 24 miesięcy.

TABELA 3. LICZBA BEZROBOTNYCH WG CZASU POZOSTAWANIA BEZ PRACY, STAN NA KONIEC IV KW. 2018-2019 ROKU.⁶

	IV kwartał 2018		IV kwartał 2019	
Do 1 miesiąca	1 544	8,02%	1 439	8,51%
1-3	3 057	15,88%	2 687	15,88%
3-6	2 651	13,77%	2 218	13,11%
6-12	3 221	16,73%	2 664	15,75%
12-24	3 067	15,93%	2 866	16,94%
Pow. 24	5 711	29,67%	5 043	29,81%
Razem:	19 251		16 917	

Biorąc pod uwagę staż pracy w IV kwartale 2019 roku najliczniejszą grupę stanowiły osoby, które pracowały krócej niż rok – 3 970 tj. 23,47% ogółu bezrobotnych. Liczba osób w tej grupie zmniejszyła się w stosunku do IV kwartału 2018 roku o 526 osoby kiedy wynosiła 4 496 tj. 23,35% ogółu bezrobotnych. Mimo spadku liczby bezrobotnych ze stażem do 1 roku ich procentowy udział w ogólnej liczbie bezrobotnych w IV kwartale 2019 roku był wyższy o 0,12% niż w roku ubiegłym.

TABELA 4. LICZBA BEZROBOTNYCH WG STAŻU PRACY, STAN NA KONIEC IV KW. 2018-2019 ROKU.⁷

	IV kwartał 2018		IV kwartał 2019	
Do 1 roku	4 496	23,35%	3 970	23,47%
1-5	3 880	20,15%	3 465	20,48%
5-10	3 266	16,96%	2 868	16,95%
10-20	3 149	16,36%	2 831	16,74%
20-30	2 471	12,84%	2 098	12,40%
30 lat i więcej	723	3,76%	556	3,29%
Bez stażu	1 266	6,58%	1 129	6,67%
Razem:	19 251		16 917	

III. SYTUACJA WYBRANYCH KATEGORII BEZROBOTNYCH.

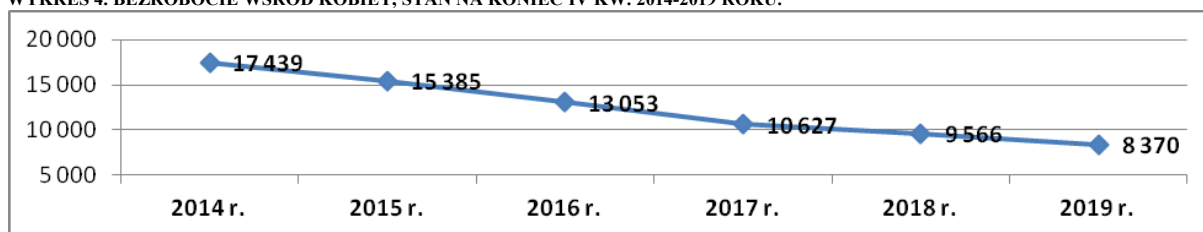
Bezrobocie wśród kobiet.

Na koniec grudnia 2019 roku w Łodzi zarejestrowanych było 8 370 kobiet, stanowiły one 49,48% ogólnej liczby osób bezrobotnych. Najliczniejszą grupę pod względem wykształcenia, stanowiły kobiety posiadające wykształcenie gimnazjalne i poniżej 2 996 osób tj. 35,79%. 2 594 tj. 30,99% stanowiły kobiety pozostające bez pracy powyżej 24 miesięcy. W strukturze wiekowej dominowała kategoria: 35-44 lata – 2 531 osób tj. 30,24% ogółu zarejestrowanych kobiet. Najwięcej kobiet tj. 23,53% (1 970 os.) posiadało staż pracy do 1 roku. Z danych Powiatowego Urzędu Pracy wynika, że wśród bezrobotnych oraz poszukujących pracy z wykształceniem wyższym 60,58% to kobiety.

⁶ Dane z PUP „MRPiPS – 01 Bezrobotni oraz poszukujący pracy według czasu pozostawania bez pracy, wieku, poziomu wykształcenia i stażu pracy” stan w końcu IV kwartału 2018 i 2019 r.

⁷ Dane z PUP „MRPiPS – 01 Bezrobotni oraz poszukujący pracy według czasu pozostawania bez pracy, wieku, poziomu wykształcenia i stażu pracy” stan w końcu IV kwartału 2018 i 2019 r.

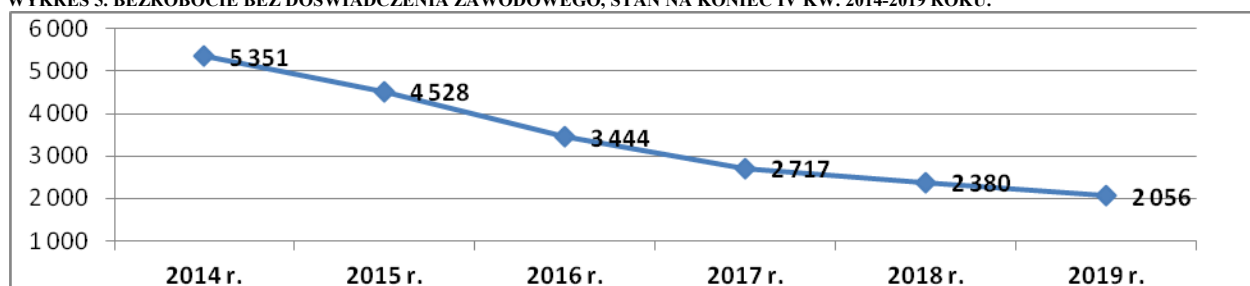
WYKRES 4. BEZROBOCIE WŚRÓD Kobiet, STAN NA KONIEC IV KW. 2014-2019 ROKU.⁸



Bezrobotni bez doświadczenia zawodowego.

Osoby bezrobotne bez doświadczenia zawodowego stanowiły na koniec grudnia 2019 roku 12,15% ogółu bezrobotnych zarejestrowanych w Powiatowym Urzędzie Pracy w Łodzi tj. 2 056 osób, w tym 1 178 kobiet (tj. 57,30%). Na koniec grudnia 2018 roku było to 2 380 osób tj. 12,36% ogółu bezrobotnych, w tym 1 354 kobiety (tj. 56,89%). Jak wynika z danych barometru zawodów w Łodzi poszukiwani są pracownicy z wysokimi kwalifikacjami, ale też pracownicy fizyczni chętni do podjęcia pracy np. przy produkcji.

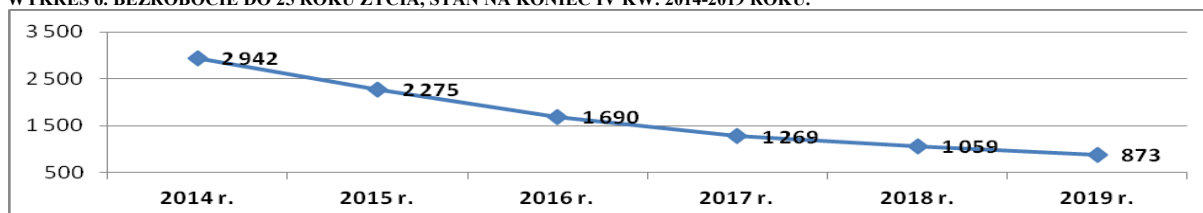
WYKRES 5. BEZROBOCIE BEZ DOŚWIADCZENIA ZAWODOWEGO, STAN NA KONIEC IV KW. 2014-2019 ROKU.⁹



Bezrobotni do 25 roku życia.

W rejestrze Powiatowego Urzędu Pracy w Łodzi na koniec grudnia 2019 roku zarejestrowane były 873 osoby do 25 roku życia tj. 5,16% ogółu bezrobotnych. Wśród bezrobotnych z tej kategorii najliczniejszą grupę stanowiły osoby z wykształceniem gimnazjalnym i poniżej (498 os. tj. 57,04%) oraz ze stażem pracy do 1 roku (469 os. tj. 53,72%). 29,78% według danych Powiatowego Urzędu Pracy w Łodzi tj. 260 osób pozostawało bez pracy od 1 do 3 miesięcy. W porównaniu z rokiem 2018 liczba bezrobotnych do 25 roku życia zmalała o 186 os. kiedy wynosiła 1 059 tj. 5,50% ogółu.

WYKRES 6. BEZROBOCIE DO 25 ROKU ŻYCIA, STAN NA KONIEC IV KW. 2014-2019 ROKU.¹⁰



Bezrobotni do 30 roku życia.

⁸ Dane z PUP „MRPiPS – 01 Bezrobotni oraz poszukujący pracy według czasu pozostawania bez pracy, wieku, poziomu wykształcenia i stażu pracy” stan w końcu IV kwartału 2014-2019 r.

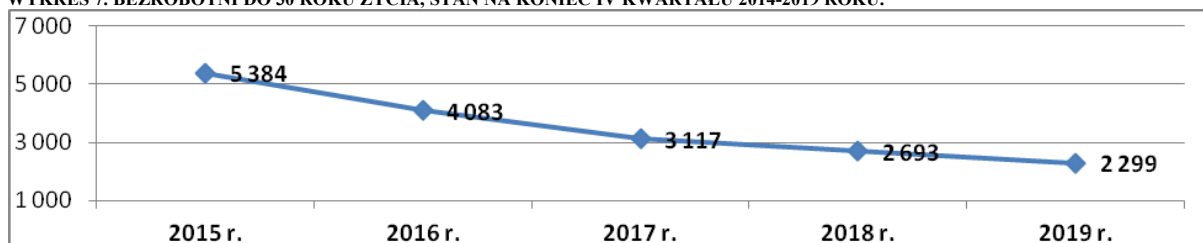
⁹ Dane z PUP „MRPiPS – 01 Bezrobotni oraz poszukujący pracy według czasu pozostawania bez pracy, wieku, poziomu wykształcenia i stażu pracy” stan w końcu IV kwartału 2014-2019 r.

¹⁰ Dane z PUP „MRPiPS – 01 Bezrobotni oraz poszukujący pracy według czasu pozostawania bez pracy, wieku, poziomu wykształcenia i stażu pracy” stan w końcu IV kwartału 2014-2019 r.

Według statystyk na koniec IV kwartału 2019 roku zarejestrowanych było 2 299 osób do 30 roku życia (13,59% ogółu bezrobotnych). Najliczniejszą grupę stanowiły osoby ze stażem pracy do 1 roku – 1 113 (48,41% os. do 30 r. ż.) oraz osoby z wykształceniem gimnazjalnym i poniżej – 1 017 (44,24% os. do 30 r. ż.). 27,97% tj. 643 osoby w tej grupie pozostawały bez pracy od 1 do 3 mies.

Liczba osób w tej grupie wiekowej w przeciągu roku zmalała o 394 os. Na koniec grudnia 2018 roku zarejestrowane były 2 693 osoby do 30 roku życia (13,99% ogółu).

WYKRES 7. BEZROBOTNI DO 30 ROKU ŻYCIA, STAN NA KONIEC IV KWARTAŁU 2014-2019 ROKU.¹¹

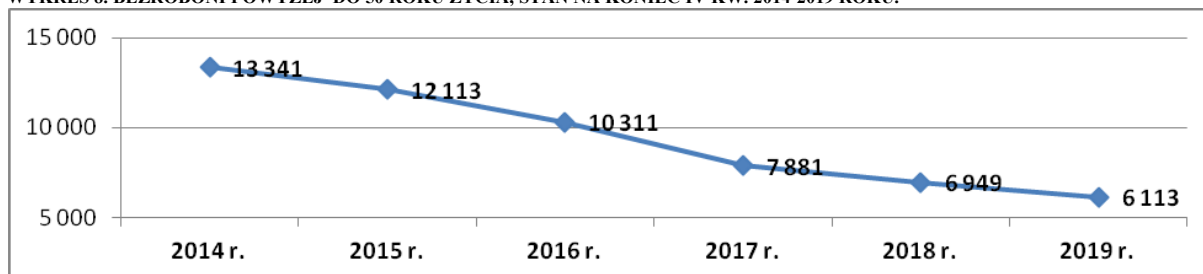


Bezrobotni powyżej 50 roku życia.

Według statystyk Powiatowego Urzędu Pracy w Łodzi, bezrobotni powyżej 50 roku życia stanowili najliczniejszą grupę tj. 36,14% ogółu bezrobotnych – 6 113 osób. Wśród tej kategorii największą grupę pozostającą bez pracy stanowiły osoby z wykształceniem gimnazjalnym i poniżej – 2 419 osób (39,57%). Biorąc pod uwagę staż pracy, dominowały osoby ze stażem 20-30 lat – 1 813 osób (29,66%). Osoby powyżej 50 roku życia najczęściej pozostawały bez pracy powyżej 24 miesięcy – 2 450 osób (40,08%).

Liczba osób w tej grupie wiekowej zmalała o 836 os., na koniec grudnia 2018 roku zarejestrowanych było 6 949 (36,10% ogółu) osób powyżej 50 roku życia.

WYKRES 8. BEZROBOTNI POWYŻEJ DO 50 ROKU ŻYCIA, STAN NA KONIEC IV KW. 2014-2019 ROKU.¹²



Bezrobotni samotnie wychowujący dziecko do 6 roku życia.

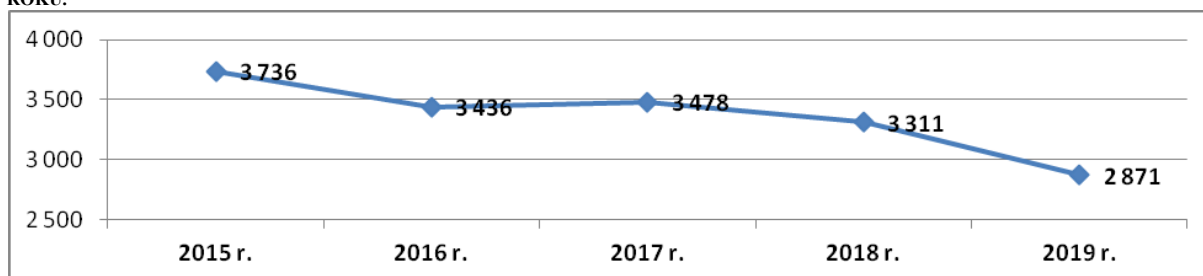
Na koniec IV kwartału 2019 roku zarejestrowanych było 2 871 osób posiadających co najmniej jedno dziecko do 6 roku życia, stanowili oni 16,97% ogółu bezrobotnych. Wśród nich najwięcej osób było z wykształceniem gimnazjalnym i poniżej – 1 159 tj. 40,37%, 1 420 tj. 49,46% osób w grupie samotnie wychowujących znajdowało się w przedziale wiekowym 25-34 lata. Osoby te najczęściej pozostawały bez pracy pow. 24 miesięcy – 737 tj. 25,67%. W grupie osób samotnie wychowujących dziecko do 6 roku życia 31,21% posiadało staż pracy do 1 roku – 896 os.

Liczba bezrobotnych samotnie wychowujących dziecko do 6 r. ż. zmalała o 440 osób w stosunku do IV kwartału roku ubiegłego.

¹¹ Dane z PUP „MRPiPS – 01 Bezrobotni oraz poszukujący pracy według czasu pozostawania bez pracy, wieku, poziomu wykształcenia i stażu pracy” stan w końcu IV kwartału 2015-2019 r.

¹² Dane z PUP „MRPiPS – 01 Bezrobotni oraz poszukujący pracy według czasu pozostawania bez pracy, wieku, poziomu wykształcenia i stażu pracy” stan w końcu IV kwartału 2014-2019 r.

WYKRES 9. BEZROBOTNI POSIADAJĄCY CO NAJMNIEJ JEDNO DZIECKO DO 6 ROKU ŻYCIA, STAN NA KONIEC IV KW. 2014-2019 ROKU.¹³

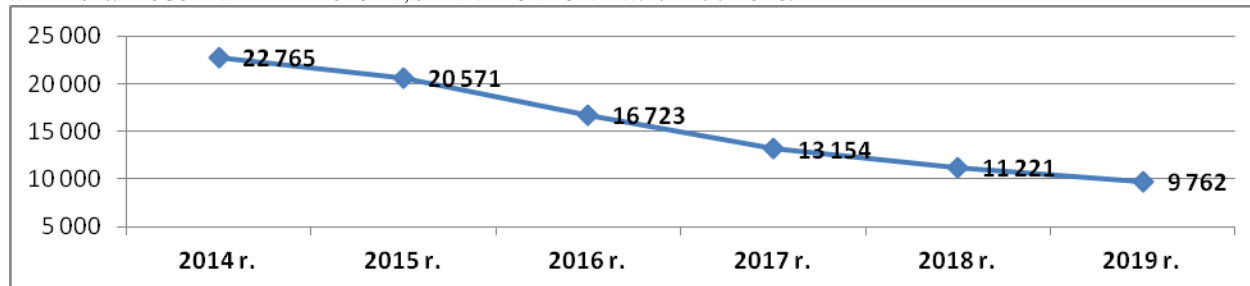


Długotrwale bezrobotni.

Osoby długotrwale bezrobotne to osoby pozostające w rejestrze urzędu pracy łącznie przez okres powyżej 12 m-cy w okresie ostatnich 2 lat, z wyłączeniem okresów odbywania stażu i przygotowania zawodowego dorosłych. W ogólnej liczbie zarejestrowanych osób bezrobotnych liczba długotrwale bezrobotnych ukształtowała się na poziomie 9 762 osoby tj. 57,71% ogółu. Najwięcej osób w tej kategorii posiadało wykształcenie gimnazjalne i poniżej – 4 089 tj. 41,89. Długotrwale bezrobotni to głównie osoby w wieku 35-44 lata – 2 616 osób tj. 26,80%, posiadające staż pracy do 1 roku – 2 387 os. tj. 24,45%.

Wśród długotrwale bezrobotnych można zauważyć spadek liczby osób o 1 459 w stosunku do IV kwartału roku 2018.

WYKRES 10. DŁUGOTRWALE BEZROBOTNI, STAN NA KONIEC IV KW. 2014-2019 ROKU.¹⁴



Bezrobocie wśród osób niepełnosprawnych.

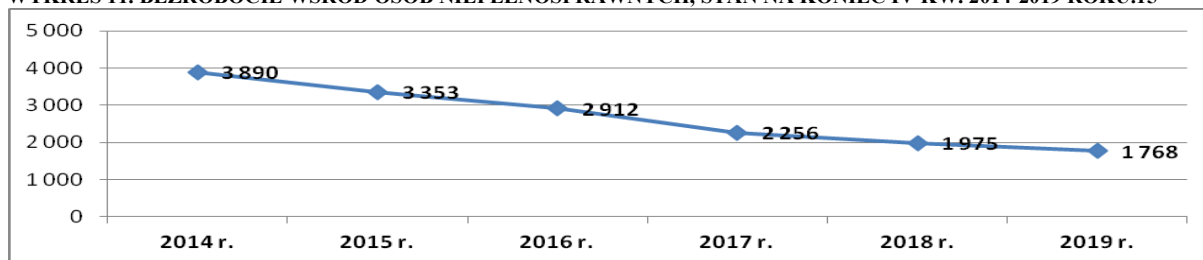
W Powiatowym Urzędzie Pracy w Łodzi na koniec grudnia zarejestrowanych było 1 768 osób niepełnosprawnych (10,45% ogółu bezrobotnych). Najwięcej osób z tej grupy pozostawało bez pracy powyżej 24 miesiące – 712 tj. 40,27%. Ponadto w tej grupie dominowało wykształcenie gimnazjalne i poniżej – 798 osób tj. 45,14%, a staż pracy najczęściej wynosił 10-20 lat – 390 os. tj. 22,06%. Wśród bezrobotnych niepełnosprawnych przeważały osoby w wieku 45-54 lat – 481 osoby tj. 27,21%.

Na koniec IV kwartału 2018 roku zarejestrowane były 1 975 osób niepełnosprawnych (10,26% ogółu). Liczba bezrobotnych niepełnosprawnych zmalała o 207 os. w stosunku do IV kwartału 2019 r.

¹³ Dane z PUP „MRPiPS – 01 Bezrobotni oraz poszukujący pracy według czasu pozostawania bez pracy, wieku, poziomu wykształcenia i stażu pracy” stan w końcu IV kwartału 2015-2019 r.

¹⁴ Dane z PUP „MRPiPS – 01 Bezrobotni oraz poszukujący pracy według czasu pozostawania bez pracy, wieku, poziomu wykształcenia i stażu pracy” stan w końcu IV kwartału 2014-2019 r.

WYKRES 11. BEZROBOCIE WŚRÓD OSÓB NIEPEŁNOSPRAWNYCH, STAN NA KONIEC IV KW. 2014-2019 ROKU.¹⁵



IV. ZWOLNIENIA GRUPOWE

W 2019 roku do Powiatowego Urzędu Pracy w Łodzi łącznie zgłoszonych do zwolnienia zostało 678 osób z 47 zakładów. Zrealizowanych zostało 627 zwolnień z 50 zakładów. Najczęstszymi powodami zwolnień zarówno w sektorze publicznym jak i prywatnym były: restrukturyzacja i likwidacja.

TABELA 5. ZWOLNIENIA GRUPOWE W 2019 ROKU.¹⁶

Rok	Zgłoszone				Razem l. osób	Razem l. zakładów	Zrealizowane				Razem l. osób	Razem l. zakładów
	Sektor publiczny		Sektor prywatny				Sektor publiczny		Sektor prywatny			
	l. osób	l. zakładów	l. osób	l. zakładów			l. osób	l. zakładów	l. osób	l. zakładów		
2019	393	27	285	20	678	47	361	25	266	25	627	50

V. OFERTY PRACY.

Pod koniec IV kwartału 2019 roku liczba wolnych miejsc pracy i miejsc aktywizacji zawodowej zgłoszonych do Powiatowego Urzędu Pracy w Łodzi w porównaniu z napływem ofert w IV kwartale 2018 roku nieznacznie wzrosła do 4362 tj. o 32 oferty. Liczba ofert pracy w przeliczeniu na jednego bezrobotnego w końcu IV kwartału 2019 roku wynosiła 0,26 wolnych miejsc pracy i aktywizacji zawodowej w okresie sprawozdawczym. W końcu IV kwartału 2018 roku liczba ofert w przeliczeniu na jednego bezrobotnego była niższa i wynosiła 0,22 wolnych miejsc.

¹⁵ Dane z PUP „MRPiPS – 01 Bezrobotni oraz poszukujący pracy według czasu pozostawania bez pracy, wieku, poziomu wykształcenia i stażu pracy” stan w końcu IV kwartału 2014-2019 r.

¹⁶ Dane z PUP „Informacja o zwolnieniach grupowych”.

TABELA 6. LICZBA BEZROBOTNYCH I OFERT PRACY W II KW. 2018-2019 ROKU.17

Okres sprawozdawczy	Liczba bezrobotnych w końcu miesiąca sprawozdawczego		Wolne miejsca pracy i miejsca aktywizacji zawodowej w okresie sprawozdawczym		Wolne miejsca pracy i miejsca aktywizacji zawodowej w końcu okresu sprawozdawczego	
	2018	2019	2018	2019	2018	2019
Styczeń	22 742	19 797	4 513	4 491	3 621	3 096
Luty	22 597	19 995	2 948	4 487	2 175	2 828
Marzec	22 145	19 871	4 480	5 650	1 786	2 668
Kwiecień	21 409	19 420	4 673	2 775	2 732	1 124
Maj	20 981	18 875	5 605	5 282	3 616	2 227
Czerwiec	20 608	18 534	5 716	4 203	3 778	1 341
Lipiec	20 335	18 332	4 704	3 510	2 368	1 557
Sierpień	20 176	18 087	4 280	4 547	2 761	1 785
Wrzesień	19 946	17 666	4 458	1 785	3 363	1 685
Październik	19 560	17 140	4 762	4 711	3 052	1 669
Listopad	19 461	17 223	5 075	4 044	2 626	2 103
Grudzień	19 251	16 917	4 330	4 362	2 946	1 259

VI. AKTYWIZACJA OSÓB BEZROBOTNYCH.

Do obniżenia stopy bezrobocia przyczynia się aktywizacja w ramach aktywnych form przeciwdziałania bezrobociu. W 2019 jak i latach poprzednich najczęściej wykorzystywanymi formami wsparcia były: podjęcia działalności gospodarczej, staże, podjęcie pracy w ramach refundacji kosztów zatrudnienia bezrobotnego oraz roboty publiczne. Wsparciem łącznie zostało objętych 2 623 osób w 2019 i 2 829 osób w 2018 roku.

Aktualnie w rejestrze osób bezrobotnych najliczniejszą grupę stanowią osoby, które wymagają dłuższego okresu adaptacji i przygotowania do wejścia na rynek pracy.

¹⁷ Dane z PUP „Meldunek dot. Bezrobotnych i ofert pracy”.

TABELA 8. LICZBA BEZROBOTNYCH I POSZUKUJĄCYCH PRACY OBJĘTA WSPARCIEM W 2018 i 2019 ROKU.¹⁸

Aktywna forma	2018 rok	2019 rok
Szkolenia (bon szkoleniowy)	188 (0)	229 (0)
Prace interwencyjne	212	220
Roboty publiczne	413	378
Podjęcie działalności gospodarczej	874	807
Podjęcie pracy w ramach refundacji kosztów zatrudnienia bezrobotnego	505	423
Stáže (bon stażowy)	550 (34)	444 (17)
Podjęcie pracy poza miejscem zamieszkania w ramach bonu na zasiedlenie	28	39
Podjęcie pracy w ramach bonu zatrudnieniowego	0	0
Prace społecznie użyteczne (w ramach PAI)	59 (3)	83 (12)
RAZEM	2 829	2 623

Środki przyznane Powiatowemu Urzędowi Pracy w Łodzi według stanu na grudzień 2018 i 2019 roku.

TABELA 9. ŚRODKI FINANSOWE NA REALIZACJĘ AKTYWNYCH FORM RYNKU PRACY, STAN NA 2018 i 2019 ROK.¹⁹

Kategoria	2018 r.	2019 r.
Algorytm	13 480 501,00	12 872 574,00
Rezerwa ministra	840 000,00	-
Program regionalny (w ramach algorytmu i Rezerwy Ministra)	750 600,00	-
Środki EFS	25 436 399,00	25 411 226,00
Program wyrównywania różnic między regionami	500 000,00	500 000,00
PFRON	2 000 000,00	3 000 000,00
Krajowy Fundusz Szkoleniowy	1 605 500,00	3 045 000,00

¹⁸ Dane z PUP „Raport z realizacji zadań Powiatowego Urzędu Pracy w Łodzi”.

¹⁹ Dane z PUP „Rozliczenie środków finansowych na realizację aktywnych form rynku pracy”.

Refundacja wynagrodzeń i składek ZUS za osoby poniżej 30 roku życia	8 082 600,00	-
RAZEM	52 695 600,00	44 828 800,00

W roku 2019 Powiatowy Urząd Pracy w Łodzi realizował projekty współfinansowane ze środków Europejskiego Funduszu Społecznego:

„Aktywizacja osób po 29. roku życia pozostających bez pracy w mieście Łodzi (V)” w ramach Regionalnego Programu Operacyjnego Województwa Łódzkiego na lata 2014-2020,

- Oś Priorytetowa: VIII. Zatrudnienie,
- Działanie: VIII.1 Wsparcie aktywności zawodowej osób po 29. roku życia przez powiatowe urzędy pracy,
- Zadania: jednorazowe środki na podjęcie działalności gospodarczej, wyposażenie lub doposażenie stanowiska pracy, prace interwencyjne.

Projekt realizowany w okresie styczeń 2019 – grudzień 2020 r.

Planowana liczba uczestników projektu: 850 osób; wartość projektu 23 176 460,00 zł; środki wykorzystane w 2019 roku 11 206 001,64 zł; wsparciem objęto 426 osób.

„Aktywizacja osób młodych pozostających bez pracy w mieście Łodzi (IV)” w ramach Programu Operacyjnego Wiedza Edukacja Rozwój 2014-2020,

- Oś Priorytetowa: I „Osoby młode na rynku pracy”
- Działanie: 1.1 „Wsparcie osób młodych pozostających bez pracy na regionalnym rynku pracy – projekty pozakonkursowe”
- Poddziałanie: 1.1.1 „Wsparcie udzielane z Europejskiego Funduszu Społecznego”
- Zadania: bony na zasiedlenie, staże, jednorazowe środki na podjęcie działalności gospodarczej, prace interwencyjne, wyposażenie lub doposażenie stanowiska pracy.

Projekt realizowany w okresie lipiec 2018 r. – grudzień 2019 r.

Planowana liczba uczestników projektu - 905 osób; wartość projektu 17 789 045,00 zł; środki wykorzystane w 2019 roku 14 149 487,16 zł, ogółem wsparciem w projekcie objęto 924 osoby.

VII. SYTUACJA WŚRÓD PRACUJĄCYCH W SEKTORZE PRZEDSIĘBIORSTW W ŁODZI²⁰

Liczba ogółem pracujących w sektorze przedsiębiorstw łódzkich na dzień 31.12.2019 r. wynosiła 150 319 os. i była wyższa o 3,77% w stosunku do 31.12.2018 r. gdzie wynosiła 144 857 osób. W przemyśle, w którym odnotowano wzrost liczby zatrudnionych w stosunku do analogicznego okresu ubiegłego roku pracowało 48 036 osób.

Liczba pracujących w przemyśle w IV kwartale 2019 roku w odniesieniu do analogicznego okresu roku 2018 we wszystkich strukturach, kształtowała się następująco:

- Przetwórstwo przemysłowe – 44 992 osoby – wzrost o 1,01% z czego:

²⁰ Dane z GUS „Tablice dotyczące pracujących, zatrudnienia i wynagrodzeń w Łodzi” stan na koniec grudnia 2019 r.”.

- produkcja artykułów spożywczych – 3 186 osób – wzrost o 19,64%
 - poligrafia i reprodukcja zapisanych nośników informacji – 1 727 osób – wzrost o 9,72%
 - produkcja chemikaliów i wyrobów chemicznych – 853 osoby – wzrost o 8,94%
 - produkcja wyrobów z metali – 3 981 osób – wzrost o 7,33%
 - produkcja wyrobów z drewna, korka, słomy i wikliny – 293 osoby – wzrost o 6,39%
 - produkcja mebli – 1 553 osoby – wzrost o 6,37%
 - produkcja pojazdów samochodowych – 1 758 osób – wzrost o 6,22%
 - produkcja maszyn i urządzeń – 1 144 osoby – wzrost o 4%
 - produkcja napojów – 242 osoby – wzrost o 1,68%
 - produkcja papieru i wyrobów z papieru – 782 osoby – spadek o 10,83%
 - produkcja odzieży – 5 080 osób – spadek o 9,16%
 - produkcja skór i wyrobów skórzanych – 106 osób – spadek o 6,19%
 - produkcja wyrobów tekstylnych – 5 320 osób – spadek o 3,62%
 - produkcja komputerów, wyrobów elektronicznych i optycznych – 1 692 osoby – spadek o 3,20%
 - produkcja wyrobów z gumy i tworzyw sztucznych – 4 917 osób – spadek o 0,12%
- W innych dziedzinach (poza przemysłem) liczba pracujących w pierwszym półroczu (w odniesieniu do 2018 r.) kształtowała się następująco:
- informacja i komunikacja – 6 576 osób – wzrost o 26,95%
 - zakwaterowanie i gastronomia – 3 741 osób – wzrost o 14,05%
 - obsługa rynku nieruchomości – 3 266 osób – wzrost 6,56%
 - administrowanie i działalność wspierająca – 17 650 osób – wzrost o 4,88%
 - handel; naprawa pojazdów samochodowych – 45 594 osoby – wzrost o 4,09%
 - budownictwo – 6 690 osób – wzrost o 2,69%
 - transport i gospodarka magazynowa – 7 468 osób – wzrost o 2,27%

VIII. PRZECIĘTNE ZATRUDNIENIE W SEKTORZE PRZEDSIĘBIORSTW²¹

W sektorze przedsiębiorstw w okresie od stycznia do grudnia 2019 roku przeciętne zatrudnienie ukształtowało się na poziomie 138 556 zatrudnionych na podstawie stosunku pracy w pełnym wymiarze czasu pracy, a także w wymiarze niepełnym po przeliczeniu na pełnozatrudnionych. Przeciętne zatrudnienie było wyższe o 3,94% w stosunku do analogicznego okresu 2018 roku.

W przemyśle przeciętne zatrudnienie ukształtowało się na poziomie 46 680 osób i zmniejszyło się o 0,15% w stosunku do analogicznego okresu 2018 roku.

Struktura przeciętnego zatrudnienia w przemyśle w 2019 roku w odniesieniu do roku 2018 kształtowała się następująco:

- Przetwórstwo przemysłowe – 43 638 osób – spadek o 0,01%
- W innych dziedzinach (poza przemysłem) przeciętne zatrudnienie w okresie od stycznia do grudnia 2019 r. (w odniesieniu do 2018 r.) kształtowało się następująco:

²¹ Dane z GUS „Tablice dotyczące pracujących, zatrudnienia i wynagrodzeń w Łodzi” stan na koniec grudnia 2019 r.”.

- informacja i komunikacja – 6 176 osób – wzrost o 26,22%
- zakwaterowanie i gastronomia – 3 242 osoby – wzrost o 21,06%
- administrowanie i działalność wspierająca – 16 578 osób – wzrost o 9,58%
- obsługa rynku nieruchomości – 3 271 osób – wzrost o 7,78%
- transport i gospodarka magazynowa – 7 056 osób – wzrost o 3,86%
- handel; naprawa pojazdów samochodowych – 38 969 osób – wzrost o 3,71%
- budownictwo – 5 811 osób – wzrost o 2,85%

IX. DZIAŁANIA BIURA PROMOCJI ZATRUDNIENIA I OBSŁUGI DZIAŁALNOŚCI GOSPODARCZEJ UMŁ NA RZECZ POMOCY W AKTYWIZACJI ZAWODOWEJ MIESZKAŃCÓW ŁODZI

W IV kwartale 2019 roku Biuro Promocji Zatrudnienia i Obsługi Działalności Gospodarczej realizowało projekty współfinansowane z Europejskiego Funduszu Społecznego w ramach Regionalnego Programu Operacyjnego Województwa Łódzkiego na lata 2014-2020:

Projekt „**Aktywni na rynku pracy**” realizowany w Partnerstwie Miasta Łodzi - Partnera Projektu i Polskiego Towarzystwa Ekonomicznego w Łodzi - Lidera Projektu. Projekt jest realizowany od 01.11.2017 r. do 30.09.2020 r. Jego głównym celem jest aktywizacja zawodowa i podniesienie kwalifikacji i kompetencji zawodowych wśród 62 osób zakwalifikowanych do udziału w projekcie.

Projekt skierowany jest do osób po 29. roku życia zamieszkujących na obszarze rewitalizacji m. Łodzi lub przeniesionych w związku z wdrażaniem procesu rewitalizacji, pozostających bez pracy lub biernych zawodowo, znajdujących się w szczególnie trudnej sytuacji na rynku pracy, tj.:

- kobiety,
- osoby po 50. roku życia,
- osoby długotrwale bezrobotne,
- osoby z niepełnosprawnościami,
- osoby o niskich kwalifikacjach.

Projekt realizowany jest w kilku edycjach. Zakłada następujące formy wsparcia:

- identyfikacja potrzeb i poradnictwo zawodowe,
- warsztaty aktywizacji służące powrotowi na rynek pracy,
- doskonalenie kompetencji cyfrowych,
- organizacja szkoleń zawodowych,
- organizacja staży zawodowych,
- usługi pośrednictwa pracy,
- zatrudnienie subsydiowane.

Zakładane rezultaty projektu:

- 52 osoby objęte działaniami realizowanymi w ramach projektu,
- 28 osób pracujących po opuszczeniu projektu,
- 19 osób, które uzyskały kwalifikacje po opuszczeniu programu.

Miasto, w ramach projektu odpowiedzialne jest za organizację staży zawodowych oraz zatrudnienia subsydiowanego. W ramach organizacji staży zawodowych do końca grudnia 2019 r. zawarto 38 umów trójstronnych o zorganizowanie stażu dla 38 uczestników projektu.

Osobom uczestniczącym w stażu wypłacono stypendia stażowe oraz zrefundowano koszty dojazdu i opieki nad osobą zależną. Stażodawcom natomiast zrefundowano wydatki związane z realizacją staży oraz opieką nad osobami będącymi na stażu.

Projekt „**Aktywni łodzianie**” jest realizowany w Partnerstwie Miasta Łodzi - Partnera Projektu i Fundacji Inicjatyw Regionalnych w Łodzi - Lidera Projektu. Projekt jest realizowany od 01.06.2019 r. do 31.08.2021 r. Jego głównym celem jest zwiększenie szans na zatrudnienie wśród 92 osób bezrobotnych/biernych zawodowo znajdujących się w szczególnie trudnej sytuacji na rynku pracy.

Projekt skierowany jest do osób w wieku 30 lat i więcej zamieszkujących na obszarze rewitalizacji m. Łodzi lub przeniesionych w związku z wdrażaniem procesu rewitalizacji, pozostających bez pracy lub biernych zawodowo, znajdujących się w szczególnie trudnej sytuacji na rynku pracy, tj.:

- kobiety,
- osoby po 50. roku życia,
- osoby długotrwale bezrobotne,
- osoby z niepełnosprawnościami,
- osoby o niskich kwalifikacjach.

Projekt zakłada następujące formy wsparcia:

- doradztwo zawodowe połączone z identyfikacją potrzeb i przygotowaniem indywidualnego planu działania,
- szkolenia i kursy zawodowe,
- staże zawodowe,
- pośrednictwo pracy,
- subsydiowane zatrudnienie

Zakładane rezultaty projektu:

- 92 osoby objęte działaniami realizowanymi w ramach projektu,
- 40 osób pracujących po opuszczeniu programu (w tym na własny rachunek),
- 12 osób, które uzyskały kwalifikacje po opuszczeniu programu.

Miasto, jako partner w projekcie odpowiedzialne jest za organizację zatrudnienia subsydiowanego. W ramach realizowanego zadania do końca grudnia 2019 r. zawarto 14 umów o udzielenie pomocy de minimis na subsydiowanie zatrudnienia dla 14 uczestników projektu. Rozpoczęcie zatrudnienia przez pierwszych 5 osób nastąpiło od 01.10.2019 r. Kolejne 8 osób zatrudnienie podjęło od 01.11.2019 r. Jedna osoba zaczęła pracę od 01.12.2019 r. Podmiotom zatrudniającym osoby uczestniczące w projekcie zrefundowano koszty ich zatrudnienia.

Projekt „**Łódzka Rewita II**” jest realizowany w okresie od 01.09.2019 r. do 31.05.2021 r., w ramach Osi Priorytetowej VIII Zatrudnienie, Działanie VIII.3 Wsparcie przedsiębiorczości VIII.3.4. Wsparcie przedsiębiorczości w formach bezzwrotnych – miasto Łódź Regionalnego Programu Operacyjnego Województwa Łódzkiego na lata 2014-2020 w Partnerstwie Miasta Łodzi jako Partnera Projektu i Łódzkiej Izby Przemysłowo - Handlowej jako Lidera Projektu. Realizacja przedsięwzięcia uzasadniona jest zdiagnozowanymi potrzebami i oczekiwaniami grupy docelowej, do której skierowany jest projekt. Działania podjęte w ramach współpracy skoncentrowane są na wzroście przedsiębiorczości i aktywności mieszkańców obszaru rewitalizowanego miasta Łodzi w celu przygotowania ich do podjęcia, podjęcie i utrzymanie samozatrudnienia przez 12 miesięcy. Zwiększenie liczby trwałych, nowopowstałych

przedsiębiorstw przez objęcie kompleksowym programem przyczyni się do osiągnięcia celu szczegółowego RPO WŁ na lata 2014-2020.

Grupa docelowa to 25 osób z obszaru rewitalizacji (zarówno zamieszkujących teren rewitalizowany, jak też osób przeniesionych w związku z wdrażaniem procesu rewitalizacji) w wieku 30 lat i więcej, pozostających bez pracy (bezrobotne i bierne zawodowo) zamierzające rozpocząć prowadzenie działalności gospodarczej i znajdujących się w najtrudniejszej sytuacji na rynku pracy:

- osoby po 50. roku życia,
- osoby długotrwale bezrobotne,
- kobiety,
- osoby z niepełnosprawnościami,
- osoby o niskich kwalifikacjach,

oraz bezrobotni mężczyźni w wieku 30 - 49 lat, którzy nie należą do wyżej wymienionych grup (maks. 20% ogólnej liczby osób bezrobotnych objętych wsparciem).

Bezwrotne wsparcie dla osób zamierzających rozpocząć działalność gospodarczą obejmuje:

- dotacje na uruchomienie działalności gospodarczej: 27 tys. zł,
- wsparcie pomostowe 2 tys. zł miesięcznie – przez 12 miesięcy,
- wsparcie szkoleniowo– doradcze z zakresu prawa, finansów i marketingu.

Główne rezultaty projektu:

- warsztaty z przygotowania biznesplanu oraz indywidualne doradztwo w zakresie jego przygotowania dla 35 osób pozostających bez pracy objętych wsparciem w programie,
- utworzenie 25 miejsc pracy w ramach udzielonych z EFS środków na podjęcie działalności gospodarczej,
- utworzenie 25 trwałych działalności gospodarczych.

Projekt „**Nowa Łódź – Nowe Szanse**” realizowany w partnerstwie z Fundacją Inkubator z Łodzi w ramach Osi Priorytetowej IX Włączenie społeczne, Działania IX.1 Aktywna integracja osób zagrożonych ubóstwem lub wykluczeniem społecznym, Poddziałania IX.1.3 Aktywizacja społeczno-zawodowa osób zagrożonych ubóstwem lub wykluczeniem społecznym – miasto Łódź, Regionalnego Programu Operacyjnego Województwa Łódzkiego na lata 2014-2020. Projekt jest realizowany w okresie od 01.09.2019 r. do 31.12.2020 r.

Celem projektu jest aktywizacja społeczno – zawodowa 44 osób zagrożonych ubóstwem lub wykluczeniem społecznym, zamieszkałych na terenie obszaru rewitalizowanego Miasta Łodzi lub przeniesionych w związku z wdrażaniem procesu rewitalizacji, które w pierwszej kolejności wymagają aktywizacji społecznej. Grupa docelowa to osoby zamieszkujące na obszarze rewitalizacji m. Łodzi lub przeniesione w związku z wdrażaniem procesu rewitalizacji, bezrobotne lub bierne zawodowo, zagrożone ubóstwem lub wykluczeniem społecznym.

Działania realizowane w ramach projektu:

- doradztwo zawodowe połączone z identyfikacją potrzeb i przygotowaniem indywidualnego planu działania(IPR),
- aktywizacja społeczna i edukacyjna,
- indywidualne poradnictwo psychologiczne i prawne,
- szkolenia, kursy i egzaminy zawodowe,
- staże zawodowe,
- pośrednictwo pracy,
- subsydiowane zatrudnienie,

- mentoring.

Zakładane rezultaty projektu:

- 44 osoby objęte wsparciem w ramach projektu,
- 11 osób pracujących po opuszczeniu programu (w tym na własny rachunek),
- 25 osób, które uzyskały kwalifikacje lub nabyły kompetencje po opuszczeniu programu.

Miasto, jako partner w projekcie odpowiedzialne jest za organizację zatrudnienia subsydiowanego oraz staży zawodowych w projekcie. W ramach realizowanego zadania do końca grudnia 2019 r. zawarto 8 umów o udzielenie pomocy de minimis na subsydiowanie zatrudnienia dla 8 uczestników projektu (w ramach 2 umów rozpoczęcie zatrudnienia od 01.01.2020 r.) oraz 4 umowy trójstronne o zorganizowanie stażu dla 4 uczestników projektu (w ramach 3 umów rozpoczęcie stażu od 01.01.2020 r.).

Ponadto w IV kwartale Miasto Łódź rozpoczęło realizację projektu „**Nowy zawód – nowa praca**”

Projekt jest realizowany w ramach Osi Priorytetowej VIII Zatrudnienie, Działanie VIII.2 Wsparcie aktywności zawodowej osób po 29 roku życia, Poddziałanie VIII.2.1. Wsparcie aktywności zawodowej osób po 29 roku życia w ramach Regionalnego Programu Operacyjnego Województwa Łódzkiego na lata 2014-2020.

Okres realizacji projektu: 01.11.2019 r. do 31.08.2021 r. Projekt obejmuje II edycje.

Cel główny projektu: aktywizacja zawodowa bezrobotnych lub biernych zawodowo mieszkanek Łodzi w wieku 30 lat i więcej. Cel projektu zostanie osiągnięty poprzez kompleksowe działania wspierające uczestniczki projektu w podjęciu zatrudnienia w charakterze opiekunki medycznej.

Grupa docelowa to 20 kobiet – mieszkanek Łodzi, w wieku 30 lat i więcej, pozostających bez pracy (bezrobotnych i biernych zawodowo), w tym znajdujących się w szczególnie trudnej sytuacji na rynku pracy tj. m.in.:

- kobiety po 50. roku życia,
- kobiety długotrwale bezrobotne,
- kobiety o niskich kwalifikacjach.

Działania realizowane w ramach projektu:

- wsparcie psychologa na etapie rekrutacji – celem przeprowadzenia pogłębionych rozmów z kandydatkami do projektu i wyłonienia uczestniczek posiadających predyspozycje do pracy jako opiekunki medycznej,
- doradztwo zawodowe połączone z identyfikacją potrzeb i przygotowaniem indywidualnego planu działania,
- kurs zawodowy na opiekuna medycznego (obejmujący 468 godz., zakończony egzaminem państwowym),
- praktyki zawodowe w Łódzkich Domach Pomocy Społecznej lub podobnych placówkach zapewniających praktyczną naukę zawodu,
- subsydiowane zatrudnienie w Łódzkich Domach Pomocy Społecznej (zatrudnienie u pracodawców na stanowisku opiekunki medycznej – umowa o pracę).

W IV kwartale Oddział Ewidencji Działalności Gospodarczej realizował prelekcje pod nazwą „Jak zarejestrować działalność gospodarczą” w łódzkich szkołach

ponadgimnazjalnych. Celem prelekcji było zapoznanie uczniów z problematyką dotyczącą rejestracji działalności gospodarczej. Młodzież, która w niedalekiej przyszłości planuje rozpoczęcie działalności gospodarczej pozyskała w ten sposób wiedzę na temat prowadzenia własnego biznesu. W trakcie prelekcji zaplanowanej na jedną godzinę lekcyjną, omawiane były najważniejsze zagadnienia dotyczące działalności gospodarczej, takie jak: pojęcie działalności gospodarczej, pojęcie przedsiębiorcy, sposoby rejestracji działalności gospodarczej, organy rejestrowe itp. Przedstawiane były działania Urzędu Miasta Łodzi wspierające aktywność gospodarczą młodych osób wchodzących na rynek pracy, poruszane były również kwestie finansowania działalności gospodarczej ze środków, między innymi Powiatowego Urzędu Pracy w Łodzi. Podczas prelekcji wyświetlany był także film instruktażowy dotyczący rejestracji działalności gospodarczej przez Internet. W IV kwartale 2019 r. przeprowadzono 21 prelekcji w 8 szkołach. Wiedzę na temat zasad zakładania i prowadzenia własnej firmy zdobyło ok. 480 uczniów.

X. WNIOSKI

Na podstawie przedstawionych powyżej danych można postawić następujące wnioski:

1. Stopa bezrobocia w Łodzi mierzona na koniec grudnia 2019 r. wynosiła 4,7%. Na przestrzeni lat zaobserwować można tendencję spadkową tego wskaźnika, w porównaniu z końcem grudnia 2018 spadek stopy procentowej wyniósł 0,8%.
2. W końcu IV kwartału 2019 roku nastąpił spadek liczby osób bezrobotnych zarejestrowanych w Powiatowym Urzędzie Pracy w Łodzi o 2 334 w liczbach bezwzględnych tj. 12,12% w stosunku do analogicznego okresy 2018 r.
3. W rejestrach bezrobotnych dominowała grupa wiekowa 35-44 lata – 4 583 tj. 27,09% ogółu bezrobotnych. We wszystkich grupach wiekowych nastąpił spadek liczby osób bezrobotnych w stosunku do roku 2018.
4. Pod względem wykształcenia w 2019 r., podobnie jak w roku 2018 najliczniejszą grupę stanowiły osoby z wykształceniem gimnazjalnym i poniżej – 6 600 tj. 39,01% ogółu bezrobotnych (w 2018 roku było to 7 650 osób tj. 39,74%).
5. W strukturze bezrobotnych wg czasu pozostawania bez pracy najliczniejszą grupę stanowiły osoby pozostające bez pracy powyżej 24 miesięcy – 5 043 tj. 29,81% ogółu bezrobotnych.
6. Biorąc pod uwagę staż pracy w IV kwartale 2019 roku najliczniejszą grupę stanowiły osoby, które pracowały krócej niż rok – 3 970 tj. 23,47% ogółu bezrobotnych.
7. Najczęstszymi powodami zwolnień zarówno w sektorze publicznym jak prywatnym były: restrukturyzacja i likwidacja.
8. W 2019 roku wsparciem z Urzędu Pracy łącznie zostało objętych 2 649 osób, najczęstszymi formami wsparcia były dotacje na rozpoczęcie działalności gospodarczej, staże, refundacja kosztów zatrudnienia bezrobotnego i roboty publiczne.
9. Na dzień 31.12.2019 r. liczba pracujących w sektorze przedsiębiorstw łódzkich wynosiła 150 319 osób i była wyższa o 3,77% w stosunku do 2018 roku. W przemyśle, w którym odnotowano spadek przeciętnej liczby zatrudnionych o 0,41% w stosunku do analogicznego okresu ubiegłego roku, pracowało 48 036 osób.
10. W IV kwartale 2019 roku Biuro Promocji Zatrudnienia i Obsługi Działalności Gospodarczej realizowało projekty mające na celu zwiększenie przedsiębiorczości, podniesienie kwalifikacji i aktywizację zawodową osób bezrobotnych.