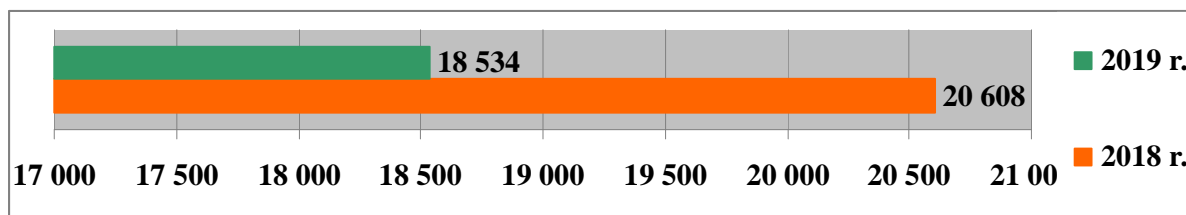


CHARAKTERYSTYKA ŁÓDZKIEGO RYNKU PRACY NA DZIEŃ 30 CZERWCA 2019 ROKU

I. INFORMACJA O POZIOMIE BEZROBOCIA.

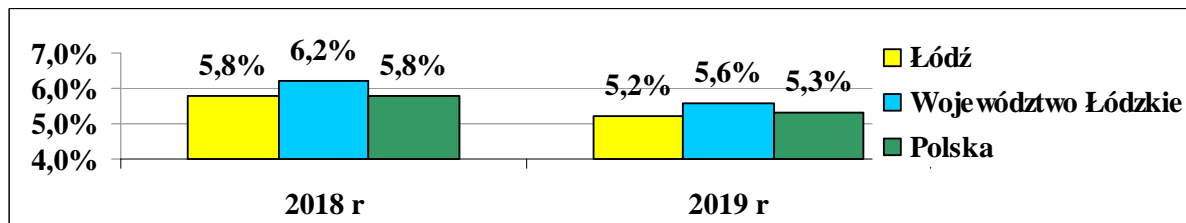
Według stanu na koniec II kwartału 2019 roku w Łodzi zarejestrowanych było 18 534 osoby bezrobotne. Liczba bezrobotnych zarejestrowanych w Powiatowym Urzędzie Pracy w Łodzi była niższa o 2 074 tj. 10,06% w stosunku do końca II kwartału 2018 roku.

WYKRES 1. LICZBA OSÓB ZAREJESTROWANYCH W ŁODZI WEDŁUG STANU NA KONIEC II KWARTAŁU 2018-2019 ROKU.¹



Stopa bezrobocia w Łodzi, na koniec czerwca 2019 r. wynosiła 5,2% i była niższa o 0,6 punktu procentowego od stopy bezrobocia na koniec czerwca 2018 roku. W czerwcu 2019 roku bezrobocie w Polsce i Województwie było wyższe od bezrobocia w Łodzi, wynosiło odpowiednio 5,3% i 5,6%.

WYKRES 2. STOPA PROCENTOWA BEZROBOCIA REJESTROWANEGO W ŁODZI CZERWIEC 2018-2019 ROKU.²



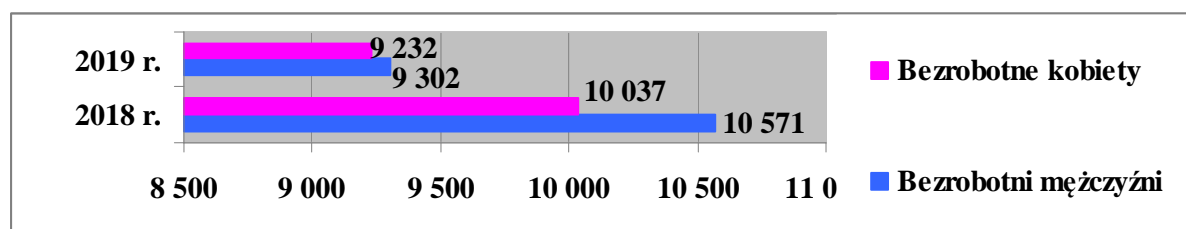
II. CHARAKTERYSTYKA ZAREJESTROWANYCH BEZROBOTNYCH.

Na koniec czerwca 2019 roku wśród bezrobotnych zarejestrowanych było 9 302 mężczyzn (50,20% ogółu bezrobotnych) oraz 9 232 kobiety (49,80% ogółu). W porównaniu z czerwcem 2018 roku nastąpił spadek zarejestrowanych mężczyzn o 1 269, a kobiet o 805.

¹ Dane z Wojewódzkiego Urzędu Pracy „Informacja sygnalna o rynku pracy” koniec II kwartału 2015-2019 r.

² Dane z Głównego Urzędu Statystycznego „Stopa bezrobocia rejestrowanego według regionów, województw, podregionów i powiatów” czerwiec w latach 2015-2019.

WYKRES 3. BEZROBOTNE KOBIETY I MĘŻCZYŹNI W ŁODZI WEDŁUG STANU NA KONIEC II KWARTAŁU 2018-2019 ROKU.³



Na koniec II kwartału 2019 r. tak jak i w roku 2018 najwyższe rejestrowane bezrobocie w Łodzi występowało w grupie osób w wieku 35-44 lata, osoby te stanowiły odpowiednio 26,99% i 26,84% ogólnej liczby bezrobotnych. W II kwartale 2019 roku na podobnym poziomie było bezrobocie wśród osób w wieku 45-54 i 25-34 odpowiednio 22,32% i 20,49%. Bezrobotni w wieku 55-60 stanowili 14,10% ogółu, ich procentowy udział w liczbie bezrobotnych zmalał o 0,91% w stosunku do II kwartału 2018 roku. 10,58% ogółu stanowili bezrobotni w wieku 60 i więcej, a bezrobotni w wieku 18-24 stanowili 5,52% podobnie jak w roku ubiegłym gdzie osoby te stanowiły 5,71% ogółu bezrobotnych.

TABELA 1. LICZBA BEZROBOTNYCH WG WIEKU STAN NA KONIEC II KWARTAŁU 2018 i 2019 ROKU.⁴

Grupy wiekowe:	II kwartał 2018		II kwartał 2019	
	Liczba	Procent	Liczba	Procent
18-24	1 176	5,71%	1 023	5,52%
25-34	4 267	20,71%	3 798	20,49%
35-44	5 532	26,84%	5 002	26,99%
45-54	4 463	21,66%	4 136	22,32%
55-60	3 094	15,01%	2 614	14,10%
60 i więcej	2 076	10,07%	1 961	10,58%
Razem:	20 608		18 534	

Wśród bezrobotnych najliczniejszą grupę stanowiły osoby z wykształceniem gimnazjalnym i poniżej tj. 39,34%, w stosunku do II kwartału 2018 r. nastąpił spadek o 1 030 osób. Osoby z wykształceniem średnim ogólnokształcącym w końcu II kw. 2019 i 2018 roku stanowiły najmniejszą grupę – odpowiednio 12,25% i 11,99%. Mimo spadku liczby osób z wykształceniem wyższym, ich procentowy udział był wyższy o 1,13% w stosunku do II kwartału 2018 roku.

TABELA 2. LICZBA BEZROBOTNYCH WG WYKSZTAŁCENIA STAN NA KONIEC II KWARTAŁU 2018 i 2019 ROKU.⁵

Wykształcenie:	II kwartał 2018		II kwartał 2019	
	Liczba	Procent	Liczba	Procent
Wyższe	2 830	13,73%	2 754	14,86%
Policealne i średnie zawodowe	3 554	17,25%	3 178	17,15%
Średnie ogólnokształcące	2 471	11,99%	2 271	12,25%
Zasadnicze zawodowe	3 431	16,65%	3 039	16,40%
Gimnazjalne i poniżej	8 322	40,38%	7 292	39,34%
Razem:	20 608		18 534	

³ Dane z Wojewódzkiego Urzędu Pracy w Łodzi „Informacja sygnałna o rynku pracy - czerwiec” 2015-2019 r.

⁴ Dane z Powiatowego Urzędu Pracy „MRPiPS - 01Bezrobotni oraz poszukujący pracy według czasu pozostawania bez pracy, wieku, poziomu wykształcenia i stażu pracy” stan w końcu II kwartału 2018 i 2019 r.

⁵ Dane z PUP „MRPiPS – 01 Bezrobotni oraz poszukujący pracy według czasu pozostawania bez pracy, wieku, poziomu wykształcenia i stażu pracy” stan w końcu II kwartału 2018 i 2019 r.

Na koniec czerwca 2019 roku najliczniejszą grupę pod względem czasu pozostawania bez pracy stanowiły osoby bezrobotne powyżej 24 miesięcy (29,57% z ogółu). 17,16% stanowiły osoby wg czasu pozostawania bez pracy 12-24 mies., 16,41% stanowiły osoby bezrobotne 6-12 mies. Osoby pozostające bez pracy przez okres 3-6 mies. stanowiły 15,22% ogółu, a osoby pozostające bez pracy 1-3 mies. 13,28%. Osoby bezrobotne do 1 miesiąca stanowiły 8,36% ogółu. W porównaniu do 2018 r. w 2019 roku nastąpił spadek o 583 os. tj. 9,61% pozostających bez pracy powyżej 24 mies.

TABELA 3. LICZBA BEZROBOTNYCH WG CZASU POZOSTAWANIA BEZ PRACY STAN NA KONIEC II KWARTAŁU 2018 i 2019 ROKU.⁶

	II kwartał 2018		II kwartał 2019	
Do 1 miesiąca	1 864	9,05%	1 549	8,36%
1-3	2 624	12,73%	2 462	13,28%
3-6	3 209	15,57%	2 820	15,22%
6-12	3 406	16,53%	3 042	16,41%
12-24	3 441	16,70%	3 180	17,16%
Pow. 24	6 064	29,43%	5 481	29,57%
Razem:	20 608		18 534	

Biorąc pod uwagę staż pracy w II kwartale 2019 roku najliczniejszą grupę stanowiły osoby, które pracowały krócej niż rok – 4 420 tj. 23,85% ogółu bezrobotnych. Liczba osób w tej grupie zmniejszyła się w stosunku do II kwartału 2018 roku o 415 osoby kiedy wynosiła 4 835 tj. 23,46% ogółu bezrobotnych. Mimo spadku liczby bezrobotnych ze stażem do 1 roku ich procentowy udział w ogólnej liczbie bezrobotnych w II kwartale 2019 roku był wyższy o 0,39% niż w roku ubiegłym.

TABELA 4. LICZBA BEZROBOTNYCH WG STAŻU PRACY STAN NA KONIEC II KWARTAŁU 2018 i 2019 ROKU.⁷

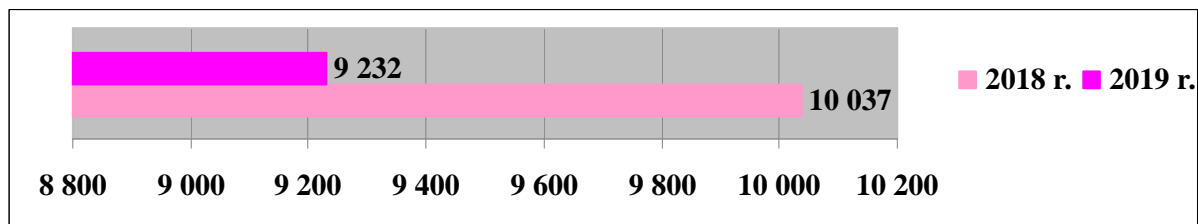
	II kwartał 2018		II kwartał 2019	
Do 1 roku	4 835	23,46%	4 420	23,85%
1-5	4 106	19,92%	3 794	20,47%
5-10	3 451	16,75%	3 115	16,81%
10-20	3 404	16,52%	3 073	16,58%
20-30	2 668	12,95%	2 296	12,39%
30 lat i więcej	736	3,57%	631	3,40%
Bez stażu	1 408	6,83%	1 205	6,50%
Razem:	20 608		18 534	

⁶ Dane z PUP „MRPiPS – 01 Bezrobotni oraz poszukujący pracy według czasu pozostawania bez pracy, wieku, poziomu wykształcenia i stażu pracy” stan w końcu II kwartału 2018 i 2019 r.

⁷ Dane z PUP „MRPiPS – 01 Bezrobotni oraz poszukujący pracy według czasu pozostawania bez pracy, wieku, poziomu wykształcenia i stażu pracy” stan w końcu II kwartału 2018 i 2019 r.

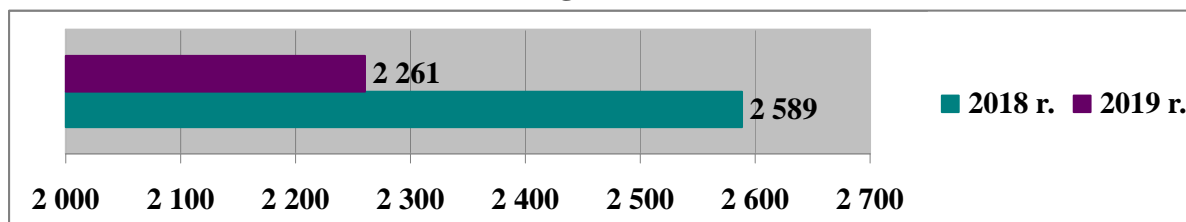
III. SYTUACJA WYBRANYCH KATEGORII BEZROBOTNYCH.

Bezrobocie wśród kobiet.



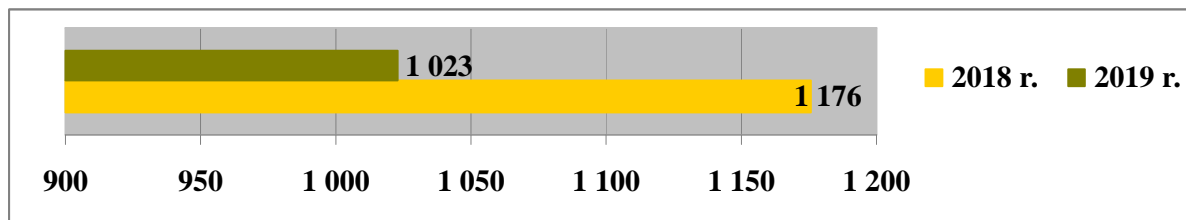
Na koniec czerwca 2019 roku w Łodzi zarejestrowanych było 9 232 kobiety, stanowiły one 49,80% ogólnej liczby osób bezrobotnych. Wśród nich najliczniejszą grupę pod względem wykształcenia, stanowiły kobiety posiadające wykształcenie gimnazjalne i poniżej 3 287 osób tj. 35,60%. 2 829 tj. 30,64% stanowiły kobiety pozostające bez pracy powyżej 24 miesięcy. W strukturze wiekowej dominowała kategoria: 35-44 lata – 2 742 osoby tj. 29,70% ogółu zarejestrowanych kobiet. Najwięcej kobiet tj. 23,85% (2 202 os.) posiadało staż pracy do 1 roku. Z danych Powiatowego Urzędu Pracy wynika, że wśród wszystkich zarejestrowanych bezrobotnych z wykształceniem wyższym 52,33% to kobiety.

Bezrobotni bez doświadczenia zawodowego.



Osoby bezrobotne bez doświadczenia zawodowego stanowiły na koniec czerwca 2019 r. 12,20% ogółu bezrobotnych zarejestrowanych w Powiatowym Urzędzie Pracy w Łodzi tj. 2 261 osób, w tym 1 280 kobiety (tj. 56,61%). Na koniec czerwca 2018 r. było to 2 589 osób tj. 12,56% ogółu bezrobotnych. Jak wynika z danych barometru zawodów w Łodzi poszukiwani są pracownicy z wysokimi kwalifikacjami, ale też pracownicy fizyczni chętni do podjęcia pracy np. przy produkcji.

Bezrobotni do 25 roku życia.

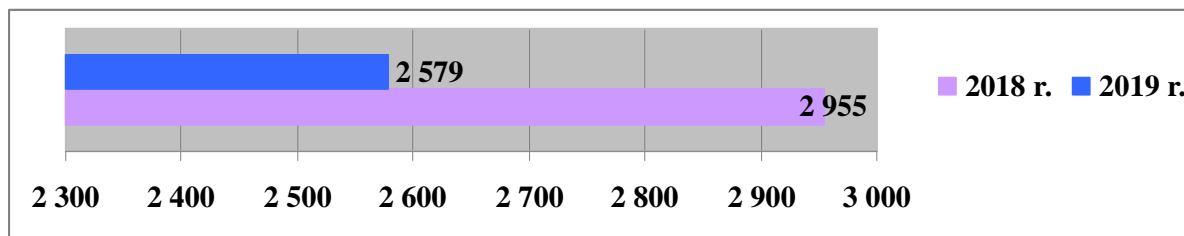


W rejestrze Powiatowego Urzędu Pracy w Łodzi na koniec czerwca 2019 r. zarejestrowane były 1 023 osoby do 25 roku życia tj. 5,52% ogółu bezrobotnych. Wśród bezrobotnych z tej kategorii najliczniejszą grupę stanowiły osoby z wykształceniem gimnazjalnym i poniżej (581 os. tj. 56,79%) oraz ze stażem pracy do 1 roku (580 os.

tj. 56,70%). 23,66% według danych Powiatowego Urzędu Pracy w Łodzi tj. 242 osoby pozostawały bez pracy od 1 do 3 miesięcy.

W porównaniu z rokiem 2018 liczba bezrobotnych do 25 roku życia zmalała o 153 os. gdzie wynosiła 1 176 tj. 5,71% ogółu.

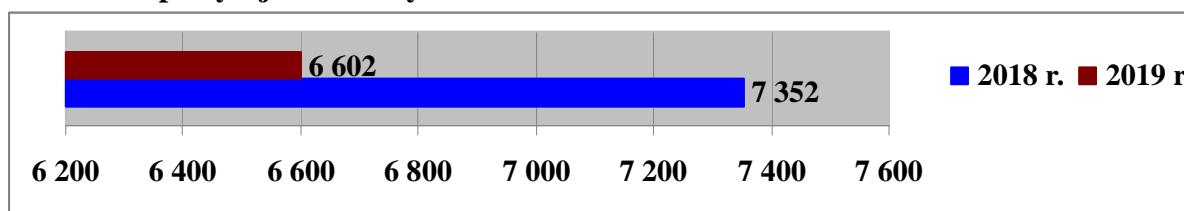
Bezrobotni do 30 roku życia.



Według statystyk na koniec II kwartału 2019 roku zarejestrowanych było 2 579 osób do 30 roku życia (13,91% ogółu bezrobotnych). Najliczniejszą grupę stanowiły osoby ze stażem pracy do 1 roku – 1 289 (49,98% liczby os. do 30 r. ż.) oraz osoby z wykształceniem gimnazjalnym i poniżej – 1 157 (44,86% liczby os. do 30 r. ż.). 21,87% tj. 564 osoby w tej grupie pozostawały bez pracy od 1 do 3 mies.

Liczba osób w tej grupie wiekowej w przeciągu roku zmalała o 376 os. Na koniec czerwca 2018 r. zarejestrowanych było 2 955 osób do 30 roku życia (14,34% ogółu).

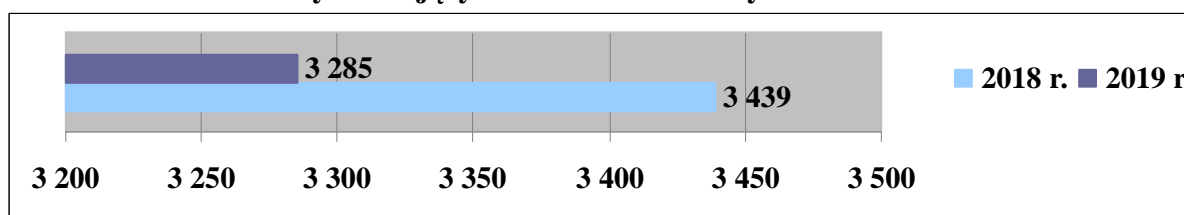
Bezrobotni powyżej 50 roku życia.



Według statystyk Powiatowego Urzędu Pracy w Łodzi, bezrobotni powyżej 50 roku życia stanowili najliczniejszą grupę tj. 35,62% ogółu bezrobotnych – 6 602 osoby. Wśród tej kategorii największą grupę pozostającą bez pracy stanowiły osoby z wykształceniem gimnazjalnym i poniżej – 2 634 osoby (39,90%). Biorąc pod uwagę staż pracy, dominowały osoby ze stażem 20-30 lat – 1 988 osób (30,11%). Osoby powyżej 50 roku życia najczęściej pozostawały bez pracy powyżej 24 miesięcy – 2 608 osób (39,50%).

Liczba osób w tej grupie wiekowej zmalała o 750 os., na koniec czerwca 2018 r. zarejestrowane były 7 352 (35,68% ogółu) osoby powyżej 50 roku życia.

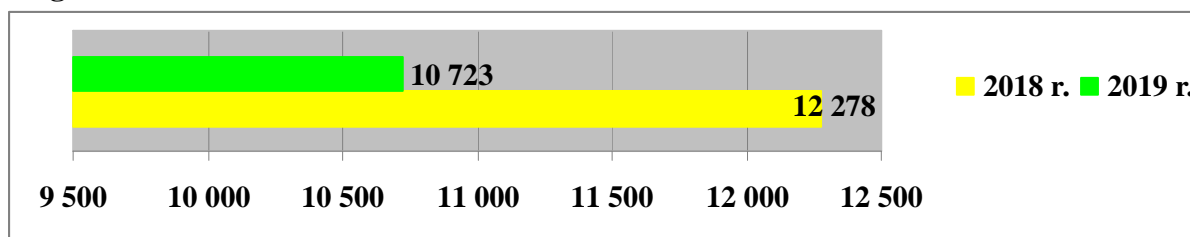
Bezrobotni samotnie wychowujący dziecko do 6 roku życia.



Na koniec II kwartału 2019 roku zarejestrowanych było 3 285 osób posiadających co najmniej jedno dziecko do 6 roku życia, stanowili oni 17,72% ogółu bezrobotnych. Wśród nich najwięcej osób było z wykształceniem gimnazjalnym i poniżej – 1 336 tj. 40,67%, 1 638 tj. 49,86% osób w grupie samotnie wychowujących znajdowało się w przedziale wiekowym 25-34 lata. Osoby te najczęściej pozostawały bez pracy pow. 24 miesięcy – 834 tj. 25,39%. W grupie osób samotnie wychowujących dziecko do 6 roku życia 30,20% posiadało staż pracy do 1 roku – 992 os.

Liczba bezrobotnych samotnie wychowujących dziecko do 6 r. ż. zmalała o 154 osoby tj. 4,48% w stosunku do II kwartału roku ubiegłego.

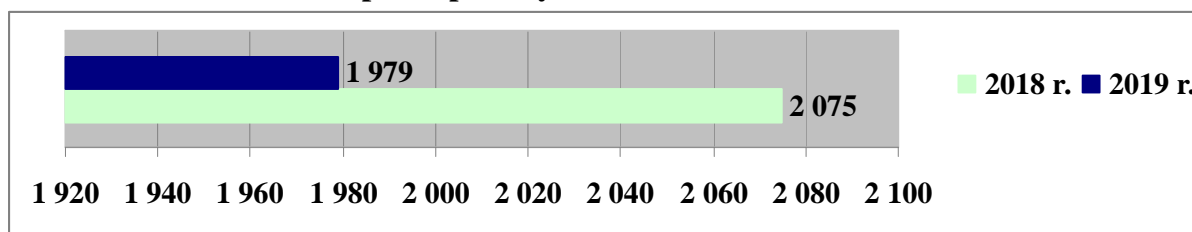
Długotrwale bezrobotni.



Osoby długotrwale bezrobotne to osoby pozostające w rejestrze urzędu pracy łącznie przez okres powyżej 12 m-cy w okresie ostatnich 2 lat, z wyłączeniem okresów odbywania stażu i przygotowania zawodowego dorosłych. W ogólnej liczbie zarejestrowanych osób bezrobotnych liczba długotrwale bezrobotnych ukształtowała się na poziomie 10 723 osób tj. 57,86% ogółu. Najwięcej osób w tej kategorii posiadało wykształcenie gimnazjalne i poniżej – 4 510 tj. 42,06% ogółu bezrobotnych w tej grupie. Długotrwale bezrobotni to głównie osoby w wieku 35-44 lata – 2 851 osób tj. 26,59%, posiadające staż pracy do 1 roku – 2 601 os. tj. 24,26%.

Wśród długotrwale bezrobotnych można zauważyć spadek liczby osób o 1 555 w stosunku do II kwartału roku 2018.

Bezrobocie wśród osób niepełnosprawnych.



W Powiatowym Urzędzie Pracy w Łodzi na koniec czerwca zarejestrowanych było 1 979 osób niepełnosprawnych (10,68% ogółu bezrobotnych). Najwięcej osób z tej grupy pozostawało bez pracy powyżej 24 miesięcy – 791 tj. 39,97% ogółu osób w tej grupie. Ponadto w tej grupie dominowało wykształcenie gimnazjalne i poniżej – 886 osób tj. 44,77%, a staż pracy najczęściej wynosił 10-20 lat – 440 os. tj. 22,23%. Wśród bezrobotnych niepełnosprawnych przeważały osoby w wieku 55-59 lat – 524 osoby tj. 26,48%.

Na koniec II kwartału 2018 roku zarejestrowanych było 2 075 osoby niepełnosprawne (10,07% ogółu). Liczba bezrobotnych niepełnosprawnych zmalała o 4,63% (tj. 96 os.) w stosunku do II kwartału 2019 r.

IV. ZWOLNIENIA GRUPOWE

Do Powiatowego Urzędu Pracy w Łodzi napływają informacje dotyczące zwolnień grupowych. W II kwartale 2019 r. łącznie zgłoszonych do zwolnienia w końcu miesiąca sprawozdawczego z przyczyn dotyczących zakładu pracy zostało 420 osób z 35 zakładów. Zrealizowanych zostało 350 zwolnień z 26 zakładów. W II kwartale 2018 r. łącznie zrealizowanych zostało 8 zwolnień z 1 zakładu. W II kwartale 2019 roku zwolnienia głównie były przyczyną reformy edukacji i likwidacji gimnazjów.

V. OFERTY PRACY.

Pod koniec II kwartału 2019 roku liczba wolnych miejsc pracy i miejsc aktywizacji zawodowej zgłoszonych do Powiatowego Urzędu Pracy w Łodzi zmniejszyła się w porównaniu z napływem ofert w II kwartale 2018 roku o 1 513 tj. 26,47%. Liczba ofert pracy w przeliczeniu na jednego bezrobotnego w końcu II kwartału 2019 roku wynosiła 0,23 wolnych miejsc pracy i aktywizacji zawodowej w okresie sprawozdawczym. W końcu II kwartału 2018 r. liczba ofert w przeliczeniu na jednego bezrobotnego była wyższa i wynosiła 0,28 wolnych miejsc.

TABELA 6. LICZBA BEZROBOTNYCH I OFERT PRACY W II KWARTALE 2018 i 2019 ROKU.⁸

Okres sprawozdawczy	Liczba bezrobotnych w końcu miesiąca sprawozdawczego		Wolne miejsca pracy i miejsca aktywizacji zawodowej w okresie sprawozdawczym		Wolne miejsca pracy i miejsca aktywizacji zawodowej w końcu okresu sprawozdawczego	
	2018	2019	2018	2019	2018	2019
Kwiecień	21 409	19 420	4 673	2 775	2 732	1 124
Maj	20 981	18 875	5 605	5 282	3 616	2 227
Czerwiec	20 608	18 534	5 716	4 203	3 778	1 341

VI. AKTYWIZACJA OSÓB BEZROBOTNYCH.

Do obniżenia stopy bezrobocia przyczynia się aktywizacja w ramach aktywnych form przeciwdziałania bezrobociu. W II kwartale 2019 jak i 2018 roku najczęściej wykorzystywanymi formami wsparcia były podjęcia działalności gospodarczej, staże, podjęcie pracy w ramach refundacji kosztów zatrudnienia bezrobotnego oraz roboty publiczne. Wsparciem łącznie zostało objętych 938 osób.

Aktualnie w rejestrze osób bezrobotnych najliczniejszą grupę stanowią osoby, które wymagają dłuższego okresu adaptacji i przygotowania do wejścia na rynek pracy.

⁸ Dane z PUP „Meldunek dot. bezrobotnych i ofert pracy”.

TABELA 8. LICZBA BEZROBOTNYCH I POSZUKUJĄCYCH PRACY OBJĘTA WSPARCIEM W 2018 i 2019 ROKU.⁹

Aktywna forma	II kw. 2018 rok	II kw. 2019 rok
Szkolenia (bon szkoleniowy)	95 (0)	78 (0)
Prace interwencyjne	72	80
Roboty publiczne	135	132
Podjęcie działalności gospodarczej	295	322
Podjęcie pracy w ramach refundacji kosztów zatrudnienia bezrobotnego	110	137
Staże (bon stażowy)	120 (7)	146 (2)
Podjęcie pracy poza miejscem zamieszkania w ramach bonu na zasiedlenie	5	15
Prace społecznie użyteczne (w ramach PAI)	26 (0)	28 (0)
RAZEM	853	938

Środki przyznane Powiatowemu Urzędowi Pracy w Łodzi według stanu na miesiąc czerwiec 2018 i 2019 r.

TABELA 9. ŚRODKI FINANSOWE NA REALIZACJĘ AKTYWNYCH FORM RYNKU PRACY STAN NA 2018 i 2019 ROK.¹⁰

Kategoria	2018 r.	2019 r.
Algorytm	13 480 501,00	12 872 574,00
Rezerwa ministra	690 000,00	-
Program regionalny (w ramach algorytmu i Rezerwy Ministra)	750 600,00	-
Środki EFS	25 436 399,00	25 411 226,00
PFRON	2 000 000,00	3 000 000,00
Krajowy Fundusz Szkoleniowy	1 360 400,00	3 045 000,00
Refundacja wynagrodzeń i składek ZUS za osoby poniżej 30 roku życia	9 383 300,00	-
RAZEM	53 101 200,00	44 328 800,00

⁹ Dane z PUP „Raport z realizacji zadań Powiatowego Urzędu Pracy w Łodzi”.

¹⁰ Dane z PUP „Rozliczenie środków finansowych na realizację aktywnych form rynku pracy”.

**Informacja na temat projektów i programów na rzecz promocji zatrudnienia,
łagodzenia skutków bezrobocia i aktywizacji zawodowej realizowanych
w II kwartale 2019 roku przez Powiatowy Urząd Pracy w Łodzi.**

**1. „Aktywizacja osób młodych pozostających bez pracy w mieście Łodzi (IV)”
POWER 2014 – 2020**

Cel projektu: Zwiększenie możliwości zatrudnienia osób młodych do 29 roku życia pozostających bez pracy w mieście Łodzi.

Grupa docelowa: osoby młode w wieku 18 – 29 lat bez pracy, zarejestrowane w PUP w Łodzi jako bezrobotne, które nie uczestniczą w kształceniu i szkoleniu (tzw. młodzież NEET). Co najmniej 20% uczestników projektu stanowią osoby znajdujące się w szczególnie trudnej sytuacji na rynku pracy, tj. osoby z niepełnosprawnościami i/lub osoby długotrwale bezrobotne i/lub osoby o niskich kwalifikacjach.

Okres realizacji projektu: 01.07.2018 r. – 31.12.2019 r.

Zadanie	Planowana liczba osób w latach 2018 - 2019	Planowany limit na lata 2018 – 2019 (w zł)
Staże	298	2 799 767,10
Prace interwencyjne	35	210 084,00
Bony na zasiedlenie	46	423 200,00
Jednorazowe środki na podjęcie działalności gospodarczej	448	12 635 993,90
Wyposażenie/doposażenie stanowiska pracy	60	1 620 000,00
Ogółem:	887	17 689 045,00

**2. „Aktywizacja osób po 29. roku życia pozostających bez pracy w mieście Łodzi (V)”
RPO WŁ 2014 – 2020**

Cel projektu: Zwiększenie możliwości zatrudnienia osób w wieku 30 lat i więcej pozostających bez pracy w mieście Łodzi.

Grupa docelowa: osoby w wieku 30 lat i więcej pozostające bez pracy, zarejestrowane w PUP Łodzi jako bezrobotne, które znajdują się w szczególnie trudnej sytuacji na rynku pracy, tj.: osoby po 50 roku życia, osoby długotrwale bezrobotne, kobiety, osoby z niepełnosprawnościami, osoby o niskich kwalifikacjach.

Okres realizacji projektu: 01.01.2019 r. - 31.12.2020 r.

Zadanie	Planowana liczba osób w latach 2019 - 2020	Planowany limit na lata 2019 - 2020 (w zł)
Prace interwencyjne	55	330 000,00
Wyposażenie/ doposażenie stanowiska pracy	166	4 609 251,00
Jednorazowe środki na podjęcie działalności gospodarczej	629	18 237 209,00
Ogółem:	850	23 176 460,00

3. Program Aktywizacja i Integracja w mieście Łodzi w 2019 roku

Grupa docelowa:

Program skierowany jest do osób oddalonych od rynku pracy, korzystających ze świadczeń pomocy społecznej zarejestrowanych w Powiatowym Urzędzie Pracy w Łodzi jako bezrobotne.

Planowana liczba uczestników: 37

Realizowane zadania:

W ramach programu zaplanowane zostały działania w zakresie aktywizacji zawodowej – prace społecznie użyteczne (PUP w Łodzi) i integracji społecznej (MOPS w Łodzi) osób bezrobotnych.

Planowany okres realizacji programu:

marzec 2019 – grudzień 2019

Planowana kwota środków Funduszu Pracy przeznaczonych na działania w zakresie aktywizacji zawodowej osób bezrobotnych (prace społecznie użyteczne): **44 222,00 zł.**

4. Program Regionalny „Aktywizacja zawodowa osób bezrobotnych w wieku 30 – 50 lat”

Grupa docelowa:

Program skierowany jest do osób bezrobotnych w wieku 30 – 50 lat zarejestrowanych w Powiatowym Urzędzie Pracy w Łodzi.

Planowana liczba uczestników: 10

Realizowane zadania:

W ramach programu udzielane są jednorazowe środki na podjęcie działalności gospodarczej.

Planowany okres realizacji programu:

kwiecień 2019 – grudzień 2019

Planowana kwota środków Funduszu Pracy w ramach algorytmu przeznaczonych na realizację programu: **290 000,00 zł.**

VII. SYTUACJA WŚRÓD PRACUJĄCYCH W SEKTORZE PRZEDSIĘBIORSTW W ŁODZI¹¹

Liczba ogółem pracujących w sektorze przedsiębiorstw łódzkich na dzień 30.06.2019 r. wynosiła 149 569 os. i była wyższa o 2,70% w stosunku do 30.06.2018 r. gdzie wynosiła 145 643 osób. W przemyśle, w którym odnotowano spadek liczby zatrudnionych o 0,13% w stosunku do analogicznego okresu ubiegłego roku pracowało 48 619 osób.

Liczba pracujących w przemyśle w II kwartale 2019 roku w odniesieniu do analogicznego okresu roku 2018 we wszystkich strukturach, kształtowała się następująco:

- Przetwórstwo przemysłowe – 45 330 osób – spadek o 0,18% z czego:
 - produkcja wyrobów z drewna, korka, słomy i wikliny – 304 osoby – wzrost o 51,24%
 - produkcja pojazdów samochodowych – 1 823 osoby – wzrost o 10,62%
 - produkcja wyrobów z metali – 3 920 osób – wzrost o 9,90%
 - produkcja chemikaliów i wyrobów chemicznych – 874 osoby – wzrost o 9,39%
 - poligrafia i reprodukcja zapisanych nośników informacji – 1 659 osób – wzrost o 7,66%
 - produkcja maszyn i urządzeń – 1 148 osób – wzrost o 3,42%
 - produkcja komputerów, wyrobów elektronicznych i optycznych – 1 712 osób – wzrost o 3,13%
 - produkcja artykułów spożywczych – 3 238 osób – wzrost o 2,92%
 - produkcja mebli – 1 530 osób – wzrost o 0,13%
 - produkcja napojów – 239 osób – spadek o 0,42%
 - produkcja wyrobów z gumy i tworzyw sztucznych – 4 967 osób – spadek o 2,47%
 - produkcja papieru i wyrobów z papieru – 844 osoby – spadek o 2,54%
 - produkcja wyrobów tekstylnych – 5 428 osób – spadek o 4,70%
 - produkcja odzieży – 5 243 osoby – spadek o 9,34%
 - produkcja skór i wyrobów skórzanych – 106 osób – spadek o 47,78%
- W innych dziedzinach (poza przemysłem) liczba pracujących w pierwszym półroczu (w odniesieniu do 2018 r.) kształtowała się następująco:
 - zakwaterowanie i gastronomia – 3 952 osoby – wzrost o 25,54%
 - informacja i komunikacja – 5 405 osób – wzrost o 7,84%
 - administrowanie i działalność wspierająca – 17 402 osoby – wzrost o 5,60%
 - transport i gospodarka magazynowa – 7 594 osoby – wzrost o 5,56%
 - budownictwo – 6 796 osób – wzrost o 4,99%
 - obsługa rynku nieruchomości – 3 330 osób – wzrost o 3,61%
 - handel; naprawa pojazdów samochodowych – 45 445 osób – wzrost o 2,73%

¹¹ Dane uzyskane z GUS „Tablice dotyczące pracujących, zatrudnienia i wynagrodzeń w Łodzi” stan na koniec czerwca 2019 r.

VIII. PRZECIĘTNE ZATRUDNIENIE W SEKTORZE PRZEDSIĘBIORSTW¹²

W sektorze przedsiębiorstw w okresie od stycznia do czerwca 2019 roku przeciętne zatrudnienie ukształtowało się na poziomie 137 478 zatrudnionych na podstawie stosunku pracy w pełnym wymiarze czasu pracy, a także w wymiarze niepełnym po przeliczeniu na pełnozatrudnionych. Przeciętne zatrudnienie było wyższe o 3,49% w stosunku do analogicznego okresu 2018 roku.

W przemyśle przeciętne zatrudnienie ukształtowało się na poziomie 46 717 osób i zmniejszyło się o 0,64% w stosunku do analogicznego okresu 2018 roku.

Struktura przeciętnego zatrudnienia w przemyśle w 2019 roku w odniesieniu do roku 2018 kształtowała się następująco:

- Przetwórstwo przemysłowe – 43 559 osób – spadek o 0,76%
- W innych dziedzinach (poza przemysłem) przeciętne zatrudnienie w okresie od stycznia do czerwca 2019 r. (w odniesieniu do 2018 r.) kształtowało się następująco:
 - zakwaterowanie i gastronomia – 3 261 osób – wzrost o 26,44%
 - administrowanie i działalność wspierająca – 16 512 osób – wzrost o 13,93%
 - informacja i komunikacja – 5 196 osób – wzrost o 10,55%
 - obsługa rynku nieruchomości – 3 253 osoby – wzrost o 3,89%
 - budownictwo – 5 748 osób – wzrost o 3,31%
 - transport i gospodarka magazynowa – 7 134 osoby – wzrost o 4,33%
 - handel; naprawa pojazdów samochodowych – 38 851 osób – wzrost o 2,98%

IX. DZIAŁANIA BIURA PROMOCJI ZATRUDNIENIA I OBSŁUGI DZIAŁALNOŚCI GOSPODARCZEJ UMŁ NA RZECZ POMOCY W AKTYWIZACJI ZAWODOWEJ MIESZKAŃCÓW ŁODZI

W II kwartale 2019 Biuro Promocji Zatrudnienia i Obsługi Działalności Gospodarczej realizowało projekty współfinansowane z Europejskiego Funduszu Społecznego w ramach Regionalnego Programu Operacyjnego Województwa Łódzkiego na lata 2014-2020:

Projekt „**Łódzka Rewita**” jest realizowany przez Miasto Łódź w partnerstwie z Łódzką Izbą Przemysłowo- Handlową w okresie od 01.09.2017 r. do 31.08.2019 r. Głównym celem projektu jest zwiększenie przedsiębiorczości wśród 30 pozostających bez zatrudnienia Łodzian z obszaru rewitalizacji poprzez przygotowanie do podjęcia, podjęcie i utrzymanie przez minimum 12 m-cy samozatrudnienia.

Projekt skierowany jest do zamierzających rozpocząć prowadzenie działalności gospodarczej mieszkańców Łodzi z obszaru rewitalizacji (zarówno zamieszkujących teren rewitalizowany, jak też osób przeniesionych w związku z wdrażaniem procesu rewitalizacji) w wieku od 30 roku życia, pozostających bez pracy i równocześnie znajdujących się w najtrudniejszej sytuacji na rynku pracy:

- osób po 50 roku życia,

¹² Dane uzyskane z GUS „Tablice dotyczące pracujących, zatrudnienia i wynagrodzeń w Łodzi” stan na koniec czerwca 2019 r.

- kobiet,
- osób długotrwale bezrobotnych,
- o niskich kwalifikacjach,
- osób niepełnosprawnych.

Projekt realizowany jest w 3 edycjach. Zakłada następujące formy wsparcia:

- szkolenie z zakresu przedsiębiorczości;
- udzielenie 30 osobom jednorazowego wsparcia finansowego na rozpoczęcie działalności gospodarczej (do 25 000 zł na 1 osobę);
- udzielenie 30 osobom wsparcia pomostowego finansowego w wysokości do 1 500 zł miesięcznie w sześciu pierwszych miesiącach prowadzenia działalności gospodarczej;
- udzielenie 18 osobom przedłużonego finansowego wsparcia pomostowego w wysokości do 1 500 zł miesięcznie przez kolejne sześć miesięcy prowadzenia działalności gospodarczej;
- indywidualne doradztwo po rozpoczęciu działalności gospodarczej w zakresie prawa, finansów, księgowości, podatków.

Zakładane rezultaty projektu: utworzenie 30 miejsc pracy w ramach udzielonych z Europejskiego Funduszu Społecznego środków na podjęcie działalności gospodarczej.

Dotychczasowe główne rezultaty projektu:

- 30 osób podpisało umowę o udzielenie wsparcia na uruchomienie działalności gospodarczej (w tym jednorazowe wsparcie i pomostowe finansowe);
- 18 osób podpisało umowę na finansowe wsparcie pomostowe przedłużone;
- 31 osób uczestniczyło w warsztatach z pisania biznesplanu;
- 30 osób uczestniczyło w szkoleniu z „ABC przedsiębiorczości”

Projekt „**Aktywni na rynku pracy**” jest realizowany w Partnerstwie Miasta Łodzi - Partnera Projektu i Polskiego Towarzystwa Ekonomicznego w Łodzi - Lidera Projektu. Projekt jest realizowany od 01.11.2017 r. do 30.06.2020 r. Jego głównym celem jest aktywizacja zawodowa i podniesienie kwalifikacji i kompetencji zawodowych wśród 62 osób zakwalifikowanych do udziału w projekcie.

Projekt skierowany jest do osób po 29. roku życia zamieszkujących na obszarze rewitalizacji m. Łodzi lub przeniesionych w związku z wdrażaniem procesu rewitalizacji, pozostających bez pracy lub biernych zawodowo, znajdujących się w szczególnie trudniej sytuacji na rynku pracy, tj.:

- kobiety,
- osoby po 50. roku życia,
- osoby długotrwale bezrobotne,
- osoby z niepełnosprawnościami,
- osoby o niskich kwalifikacjach.

Projekt realizowany jest w kilku edycjach. Zakłada następujące formy wsparcia:

- identyfikacja potrzeb i poradnictwo zawodowe,
- warsztaty aktywizacji służące powrotowi na rynek pracy,
- doskonalenie kompetencji cyfrowych,
- organizacja szkoleń zawodowych,
- organizacja staży zawodowych,
- usługi pośrednictwa pracy,
- zatrudnienie subsydiowane.

Zakładane rezultaty projektu:

- 52 osoby objęte działaniami realizowanymi w ramach projektu,
- 28 osób pracujących po opuszczeniu projektu,
- 19 osób, które uzyskały kwalifikacje po opuszczeniu programu.

Miasto, w ramach projektu odpowiedzialne jest za organizację staży zawodowych oraz zatrudnienia subsydiowanego. W ramach organizacji staży zawodowych do końca czerwca 2019 r. zawarto 38 umów trójstronnych o zorganizowanie stażu dla 38 uczestników projektu. Osobom uczestniczącym w stażu wypłacono stypendia stażowe oraz zrefundowano koszty dojazdu i opieki nad osobą zależną. Stażodawcom natomiast zrefundowano wydatki związane z realizacją staży oraz opieką nad osobami będącymi na stażu. Zadanie dotyczące organizacji zatrudnienia subsydiowanego będzie realizowane od połowy września 2019 r. do 30 czerwca 2020 r.

Projekt „**Akcja aktywizacja - szansa na pracę dla kobiet z łódzkiego obszaru rewitalizacji**” jest realizowany w Partnerstwie Miasta Łodzi – Partnera Projektu i Fundacji Centrum Praw Kobiet w Łodzi – Partnera Wiodącego Projektu. Projekt jest realizowany od 01.03.2018 r. do 31.07.2019 r. Głównym celem projektu jest aktywizacja społeczno – zawodowa kobiet znajdujących się w szczególnie trudnej sytuacji, opierająca się na przywróceniu zdolności do zatrudnienia poprzez nabycie określonych kompetencji dzięki udzielonemu kompleksowemu wsparciu.

Projekt skierowany jest do 30 kobiet powyżej 18 r.ż. zagrożonych ubóstwem lub wykluczeniem społecznym, zamieszkałych na terenie obszaru rewitalizowanego miasta Łodzi lub przeniesionych w związku z wdrażaniem procesu rewitalizacji, które w pierwszej kolejności wymagają aktywizacji społecznej w tym kobiet: bezrobotnych z określonym III profilem pomocy (w odniesieniu do osób sprofilowanych w PUP), o niskich kwalifikacjach, korzystających z pomocy społecznej oraz 50+.

Projekt zakłada wsparcie dla uczestników w postaci m.in.:

- szkoleń zawodowych oraz indywidualnego doradztwa;
- staży zawodowych i pośrednictwa pracy;
- warsztatów, konsultacji specjalistycznych dążących do efektywnej reintegracji społecznej.

Zakładane rezultaty projektu:

- 30 osób zagrożonych ubóstwem lub wykluczeniem społecznym objętych wsparciem w programie,
- 22 osoby zagrożone ubóstwem lub wykluczeniem społecznym poszukujące pracy po opuszczeniu programu,
- 6 osób zagrożonych ubóstwem lub wykluczeniem społecznym pracujących po opuszczeniu programu (łącznie z pracującymi na własny rachunek),
- 4 osoby długotrwale bezrobotne pracujące po opuszczeniu programu (łącznie z pracującymi na własny rachunek),
- 22 osoby zagrożone ubóstwem lub wykluczeniem społecznym, które uzyskały kompetencje zawodowe po opuszczeniu programu,
- 25 osób zagrożonych ubóstwem lub wykluczeniem społecznym, które uzyskały kompetencje społeczne po opuszczeniu programu.

Miasto, w ramach projektu odpowiedzialne jest za organizację staży zawodowych. Zadanie realizowane od października 2018 r.

Do dnia 30.06.2019 r.:

- 22 uczestniczki rozpoczęły udział w zadaniu,
- 13 uczestniczek zakończyło udział w zadaniu zgodnie ze ścieżką,
- 4 uczestniczki zakończyły udział w zadaniu niezgodnie ścieżką,
- 5 uczestniczki są w trakcie stażu.

Osobom uczestniczącym w stażu wypłacono stypendia stażowe oraz zrefundowano koszty dojazdu i opieki nad osobą zależną. Stażodawcom natomiast zrefundowano wydatki związane z opieką nad osobami będącymi na stażu.

Oddział Ewidencji Działalności Gospodarczej realizuje prelekcje dotyczące „Jak zarejestrować działalność gospodarczą” w łódzkich szkołach ponadgimnazjalnych. Celem prelekcji jest zapoznanie uczniów z problematyką dotyczącą rejestracji działalności gospodarczej. Osoby, które w niedalekiej przyszłości mogą planować otworzenie działalności gospodarczej pozyskują w ten sposób wiedzę na temat prowadzenia własnego biznesu. W trakcie prelekcji, która jest zaplanowana na jedną godzinę lekcyjną, omawiane są najważniejsze zagadnienia dotyczące działalności gospodarczej, takie jak: pojęcie działalności gospodarczej, pojęcie przedsiębiorcy, sposoby rejestracji działalności gospodarczej, organy rejestrowe itp. Przedstawiane są działania Urzędu Miasta Łodzi wspierające aktywność gospodarczą młodych osób wchodzących na rynek pracy, poruszane są również kwestie finansowania działalności gospodarczej ze środków, między innymi Powiatowego Urzędu Pracy w Łodzi. Podczas prelekcji wyświetlany jest także film instruktażowy dotyczący rejestracji działalności gospodarczej przez Internet. W II kwartale 2019 r. wiedzę na temat zasad zakładania i prowadzenia własnej firmy podczas 3 godzin lekcyjnych, zdobyło 52 uczniów.

X. WNIOSKI

Na podstawie przedstawionych powyżej danych można postawić następujące wnioski:

1. Stopa bezrobocia w Łodzi mierzona na koniec czerwca 2019 r. wynosiła 5,2%. Na przestrzeni lat zaobserwować można tendencję spadkową tego wskaźnika, w porównaniu z końcem czerwca 2018 spadek stopy procentowej wyniósł 0,6%.
2. W końcu II kwartału 2019 roku nastąpił spadek liczby osób bezrobotnych zarejestrowanych w Powiatowym Urzędzie Pracy w Łodzi o 2 074 os. w liczbach bezwzględnych tj. 10,06% w stosunku do analogicznego okresy 2018 r.
3. W rejestrach bezrobotnych dominowała grupa wiekowa 35-44 lata – 5 002 tj. 26,99% ogółu bezrobotnych. We wszystkich grupach wiekowych nastąpił spadek liczby osób bezrobotnych w stosunku do roku 2018.
4. Pod względem wykształcenia, podobnie jak w roku 2018 najliczniejszą grupę stanowiły osoby z wykształceniem gimnazjalnym i poniżej – 7 292 tj. 39,34% ogółu bezrobotnych.
5. W strukturze bezrobotnych wg czasu pozostawania bez pracy najliczniejszą grupę stanowiły osoby pozostające bez pracy powyżej 24 miesięcy – 5 481 tj. 29,57% ogółu bezrobotnych.
6. Biorąc pod uwagę staż pracy w II kwartale 2019 roku najliczniejszą grupę stanowiły osoby, które pracowały krócej niż rok – 4 420 tj. 23,85% ogółu bezrobotnych.

7. W II kwartale 2019 r. łącznie zrealizowanych zostało 350 zwolnień z 26 zakładów, główną przyczyną zwolnień była reforma edukacji i likwidacja gimnazjów.
8. Liczba ofert pracy w przeliczeniu na jednego bezrobotnego w końcu II kwartału 2019 roku wynosiła 0,23 wolnych miejsc pracy i aktywizacji zawodowej w okresie sprawozdawczym. W końcu II kwartału 2018 r. liczba ofert w przeliczeniu na jednego bezrobotnego była wyższa i wynosiła 0,28 wolnych miejsc.
9. W II kwartale 2019 roku wsparciem z Urzędu Pracy łącznie zostało objętych 938 os., najczęstszymi formami wsparcia były podjęcia działalności gospodarczej, staże, podjęcia pracy w ramach refundacji kosztów zatrudnienia bezrobotnego i roboty publiczne.
10. Na dzień 30.06.2019 r. liczba pracujących w sektorze przedsiębiorstw łódzkich wynosiła 149 569 os. i była wyższa o 2,70% w stosunku do 2018 roku. W przemyśle, w którym odnotowano spadek przeciętnej liczby zatrudnionych o 0,64% w stosunku do analogicznego okresu ubiegłego roku, pracowało 46 717 osób.
11. W II kwartale 2019 roku Biuro Promocji Zatrudnienia i Obsługi Działalności Gospodarczej realizowało projekty mające na celu zwiększenie przedsiębiorczości, podniesienie kwalifikacji i aktywizację zawodową osób bezrobotnych a także prelekcje dla młodzieży podnoszące ich wiedzę na temat możliwości prowadzenia w przyszłości własnej działalności.