



Druk Nr 60 /2025  
z dnia 20.03.2025r.

Akceptuję:

Prezydent Miasta Łodzi

PREZYDENT MIASTA ŁÓDZI





Hanna Zdanowska

INFORMACJA  
O STANIE MIENIA KOMUNALNEGO  
za okres  
01.01.2024 r. – 31.12.2024 r.

Sporządził:

Zatwierdził:

<p>Dyrektor Wydziału Księgowości</p> <p>P.O. KONTROLERA WYDZIAŁU KSIĘGOWOŚCI</p>  <p>Krzysztof Maczka</p>	<p>Skarbnik Miasta Łodzi</p> <p>SKARBNIK MIASTA ŁÓDZI</p>  <p>Krzysztof Maczkowski</p>
--	--

Łódź, marzec 2025 r.



# SPIS TREŚCI

<b>W S T Ę P .....</b>	<b>1</b>
<b>I. MAJĄTEK MIASTA ŁODZI OGÓŁEM .....</b>	<b>4</b>
1.1. Majątek Miasta Łodzi w układzie podmiotowym .....	4
1.2. Zmiany stanu składników rzeczowych aktywów trwałych oraz wartości niematerialnych i prawnych Miasta Łodzi .....	9
1.3. Placówki Służby Zdrowia .....	11
1.4. Wartość majątku przypadająca na jednego mieszkańca Łodzi .....	12
<b>II. MAJĄTEK MIASTA ŁODZI wg form organizacyjnych .....</b>	<b>13</b>
2.1. JEDNOSTKI BUDŻETOWE .....	13
2.1.1. Placówki oświaty i wychowania ogółem .....	14
2.1.1.1. Przedszkola miejskie .....	19
2.1.1.2. Szkoły podstawowe .....	22
2.1.1.3. Szkoły ponadpodstawowe .....	26
2.1.1.4. Pozostałe jednostki oświatowe .....	30
2.1.2. Placówki opieki społecznej .....	38
2.1.2.1. Centrum Administracyjne Pieczy Zastępczej .....	43
2.1.2.2. Miejski Ośrodek Pomocy Społecznej .....	45
2.1.2.3. Placówki opiekuńczo-wychowawcze typu interwencyjnego .....	49
2.1.2.4. Pogotowia opiekuńcze .....	51
2.1.2.5. Domy pomocy społecznej .....	53
2.1.3. Pozostałe Jednostki Budżetowe .....	58
2.1.3.1. Centrum Świadczeń Socjalnych .....	63
2.1.3.2. Centrum Usług Wspólnych .....	65
2.1.3.3. Łódzki Ośrodek Geodezji .....	67
2.1.3.4. Miejska Pracownia Urbanistyczna .....	69
2.1.3.5. Miejski Zespół Żłobków .....	71
2.1.3.6. Miejski Ośrodek Sportu i Rekreacji .....	73
2.1.3.7. Powiatowy Urząd Pracy .....	77
2.1.3.8. Schronisko dla Zwierząt .....	80
2.1.3.9. Straż Miejska .....	82
2.1.3.10. Urząd Miasta Łodzi .....	84
2.1.3.11. Zarząd Dróg i Transportu .....	93
2.1.3.12. Zarząd Gospodarowania Odpadami .....	98
2.1.3.13. Zarząd Inwestycji Miejskich .....	100
2.1.3.14. Zarząd Lokali Miejskich .....	103
2.1.3.15. Zarząd Zieleni Miejskich .....	107
2.2. ZAKŁAD BUDŻETOWY .....	111
2.3. INSTYTUCJE KULTURY .....	114
2.3.1. Domy i ośrodki kultury .....	116
2.3.2. Muzea .....	119
2.3.3. Biblioteka Miejska w Łodzi .....	121
2.3.4. Teatry .....	123

<b>2.3.5. Miejska Galeria Sztuki w Łodzi .....</b>	<b>125</b>
<b>2.3.6. Pozostałe instytucje kultury .....</b>	<b>127</b>
<b>2.3.7. Majątek własny Instytucji Kultury .....</b>	<b>129</b>
<b>III. DOCHODY I NALEŻNOŚCI .....</b>	<b>139</b>

## WSTĘP

*Informacja o stanie mienia komunalnego Miasta Łodzi* została przygotowana w oparciu o art. 267 ust. 1 pkt 3 ustawy z dnia 27 sierpnia 2009 r. o finansach publicznych (Dz. U. z 2024 r. poz. 1530 z późniejszymi zmianami) i obejmuje dane:

- 1) dotyczące przysługujących jednostce samorządu terytorialnego praw własności,
- 2) dotyczące innych niż własność praw majątkowych, w tym w szczególności o ograniczonych prawach rzeczowych, użytkowaniu wieczystym, wierzytelnościach, udziałach w spółkach, akcjach oraz o posiadaniu,
- 3) o zmianach w stanie mienia komunalnego,
- 4) o dochodach uzyskanych z tytułu wykonywania prawa własności i innych praw majątkowych oraz wykonywania posiadania,
- 5) inne dane i informacje o zdarzeniach mających wpływ na stan mienia komunalnego.

Miasto Łódź realizuje zadania określone przepisami wynikającymi z następujących ustaw:

- z dnia 8 marca 1990 roku o samorządzie gminnym (Dz. U. z 2024r. poz. 1465, z późniejszymi zmianami),
- z dnia 5 czerwca 1998 roku o samorządzie powiatowym (Dz. U. z 2024r. poz. 107, z późniejszymi zmianami).

Zgodnie z art. 43 ustawy o samorządzie gminnym, mieniem komunalnym jest własność i inne prawa majątkowe należące do poszczególnych gmin i ich związków oraz mienie innych gminnych osób prawnych, w tym przedsiębiorstw.

Zgodnie z art. 46 ustawy o samorządzie powiatowym, mieniem powiatu jest własność i inne prawa majątkowe nabyte przez powiat lub inne powiatowe osoby prawne.

*Informacja o stanie mienia komunalnego Miasta Łodzi* została opracowana z uwzględnieniem obowiązujących zasad ewidencji mienia, wynikających z przepisów:

- ustawy z dnia 29 września 1994 r. o rachunkowości (Dz. U. z 2023r. poz. 120 z późniejszymi zmianami),
- ustawy z dnia 27 sierpnia 2009r. o finansach publicznych (Dz. U. z 2024r. poz. 1530 z późniejszymi zmianami),
- ustawy z dnia 7 września 1991r. o systemie oświaty (Dz. U. z 2024r. poz. 750 z późniejszymi zmianami),
- ustawy z dnia 21 sierpnia 1997r. o gospodarce nieruchomościami (Dz. U. z 2024 r. poz. 1145 z późniejszymi zmianami),
- zarządzenia Nr 140/2022 Prezydenta Miasta Łodzi z dnia 02 luty 2022 roku w sprawie wprowadzenia „Zasad sporządzania, przekazywania i kontroli sprawozdań finansowych, skonsolidowanego bilansu oraz informacji o stanie mienia komunalnego Miasta Łodzi”, z późniejszymi zmianami.

Zgodnie z ustawą o rachunkowości pod pojęciem mienia komunalnego rozumie się:

- 1) Środki trwałe - rzeczowe aktywa trwałe i zrównane z nimi, o przewidywanym okresie ekonomicznej użyteczności dłuższym niż rok, kompletne, zdatne do użytku i przeznaczone na potrzeby jednostki. Zalicza się do nich w szczególności:
  - a) nieruchomości - w tym grunty, prawo użytkowania wieczystego gruntu, budowle i budynki, a także będące odrębną własnością lokale, spółdzielcze własnościowe prawo do lokalu mieszkalnego oraz spółdzielcze prawo do lokalu użytkowego;
  - b) maszyny, urządzenia, środki transportu i inne rzeczy;
  - c) ulepszenia w obcych środkach trwałych;
  - d) inwentarz żywy.
- 2) Środki trwałe w budowie – zaliczane do aktywów trwałych środki trwałe w okresie ich budowy, montażu lub ulepszenia już istniejącego środka trwałego.
- 3) Wartości niematerialne i prawne - nabyte przez jednostkę, zaliczane do aktywów trwałych, prawa majątkowe nadające się do gospodarczego wykorzystania, o przewidywanym okresie ekonomicznej użyteczności dłuższym niż rok, przeznaczone do używania na potrzeby jednostki.

*Informacja o stanie mienia komunalnego* opracowana została na podstawie danych uzyskanych od jednostek organizacyjnych Miasta Łodzi i spółek prawa handlowego, w których Miasto posiada udziały bądź akcje w oparciu o dane pochodzące z ewidencji księgowej ww. jednostek.

Dane o stanie mienia komunalnego zostały zestawione w układzie tabelarycznym i w formie opisowej. W celu wykazania zmian w stanie mienia komunalnego przedstawiono je w ujęciu dynamicznym, porównując stan majątku na dzień 31 grudnia 2024 roku do stanu na dzień 01 stycznia 2024 roku.

Prezentacja danych w tabelach obejmuje okres od 01 stycznia 2024 roku do 31 grudnia 2024 roku.

Dane zawarte w opracowaniu dotyczą majątku Miasta w wartości brutto i netto, z uwzględnieniem umorzeń ilustrujących jego zużycie. Wartość mienia, w tym grunty stanowiące własność jednostki samorządu terytorialnego przekazane w użytkowanie wieczyste innym podmiotom, przedstawiona jest wg ewidencji księgowej.

Umorzenie majątku wyliczono wg stawek i grup rodzajowych określonych w ustawie z dnia 15 lutego 1992 r. o podatku dochodowym od osób prawnych (Dz. U. z 2025 r. poz. 278 z późniejszymi zmianami). Wartość umorzenia odzwierciedla techniczne zużycie składników majątku.

Informacją objęto jednostki organizacyjne Miasta Łodzi w następującym układzie:

**I. Jednostki budżetowe**

Placówki oświaty i wychowania w ilości 305

2) Placówki opieki społecznej w ilości 34

3) Pozostałe jednostki budżetowe w ilości 15

**II. Zakład budżetowy w ilości jeden**

**III. Instytucje kultury w ilości 19**

Całość opracowania podzielono na trzy części:

Część I MAJĄTEK MIASTA ŁODZI OGÓŁEM

Część II MAJĄTEK MIASTA ŁODZI wg form organizacyjnych

Część III DOCHODY I NALEŻNOŚCI

## I. MAJĄTEK MIASTA ŁODZI OGÓŁEM

### 1.1. Majątek Miasta Łodzi w układzie podmiotowym

Poniżej przedstawiono w układzie tabelarycznym ogólne dane dotyczące majątku Miasta Łodzi.

Wartość brutto **majątku Miasta Łodzi** (wraz z wartością akcji i udziałów):

- wg stanu na 01.01.2024r. wynosi 35 554 623 337,20 zł,
- wg stanu na 31.12.2024r. wynosi 36 504 318 582,72 zł
- i w porównaniu do stanu na początek roku zwiększyła się o kwotę 949 695 245,52 zł,  
w tym:
  - wartość brutto majątku jednostek organizacyjnych Miasta Łodzi wynosi 36 254 503 540,16 zł,

Wartość netto majątku Miasta Łodzi (tj. pomniejszona o odpisy umorzeniowe oraz aktualizację):

- wg stanu na 01.01.2024r. wynosi 29 317 310 072,40 zł,
- wg stanu na 31.12.2024r. wynosi 29 847 822 665,95 zł
- i w stosunku do stanu na początek roku zwiększyła się o kwotę 530 512 593,55 zł.

Wartość brutto majątku posiadanego przez **jednostki budżetowe** (wraz z wartościami akcji i udziałów):

- wg stanu na 01.01.2024r. wynosi 34 771 142 318,13 zł
- wg stanu na 31.12.2024r. wynosi 35 639 505 756,27 zł  
i stanowi 97,64 % wartości majątku Miasta ogółem,
- i w porównaniu do stanu na początek roku zwiększyła się o kwotę 868 363 438,14 zł.

Wartość netto majątku posiadanego przez jednostki budżetowe:

- wg stanu na 01.01.2024r. wynosi 28 774 849 786,71 zł,
- wg stanu na 31.12.2024r. wynosi 29 245 628 244,25 zł
- i w stosunku do stanu na początek roku zwiększyła się o kwotę 470 778 457,54 zł.

Wartość brutto majątku posiadanego przez **zakład budżetowy**:

- wg stanu na 01.01.2024r. wynosi 24 397 944,52 zł,
- wg stanu na 31.12.2024r. wynosi 29 766 548,59 zł  
i stanowi 0,08 % wartości majątku Miasta ogółem,
- i w porównaniu do stanu na początek roku zwiększyła się o kwotę 5 368 604,07 zł.

Wartość netto majątku posiadanego przez zakład budżetowy:

- wg stanu na 01.01.2024r. wynosi 11 320 193,99 zł,
- wg stanu na 31.12.2024r. wynosi 15 498 566,15 zł



- i w stosunku do stanu na początek roku zwiększyła się o kwotę 4 178 372,16 zł.

**Wartość brutto majątku przekazanego instytucjom kultury:**

- wg stanu na 01.01.2024r. wynosi 521 685 628,67 zł,
- wg stanu na 31.12.2024r. wynosi 585 231 235,30 zł i stanowi 1,60 % wartości majątku Miasta ogółem,
- w porównaniu do stanu na początek roku zwiększyła się o kwotę 63 545 606,63 zł.

**Wartość netto majątku przekazanego instytucją kultury:**

- wg stanu na 01.01.2024r. wynosi 366 879 461,16 zł,
- wg stanu na 31.12.2024r. wynosi 413 504 933,62 zł
- i w stosunku do stanu na początek roku zwiększyła się o kwotę 46 625 472,46 zł.

**Wartość brutto majątku Miasta oddanego w użytkowanie Placówkom Służby Zdrowia:**

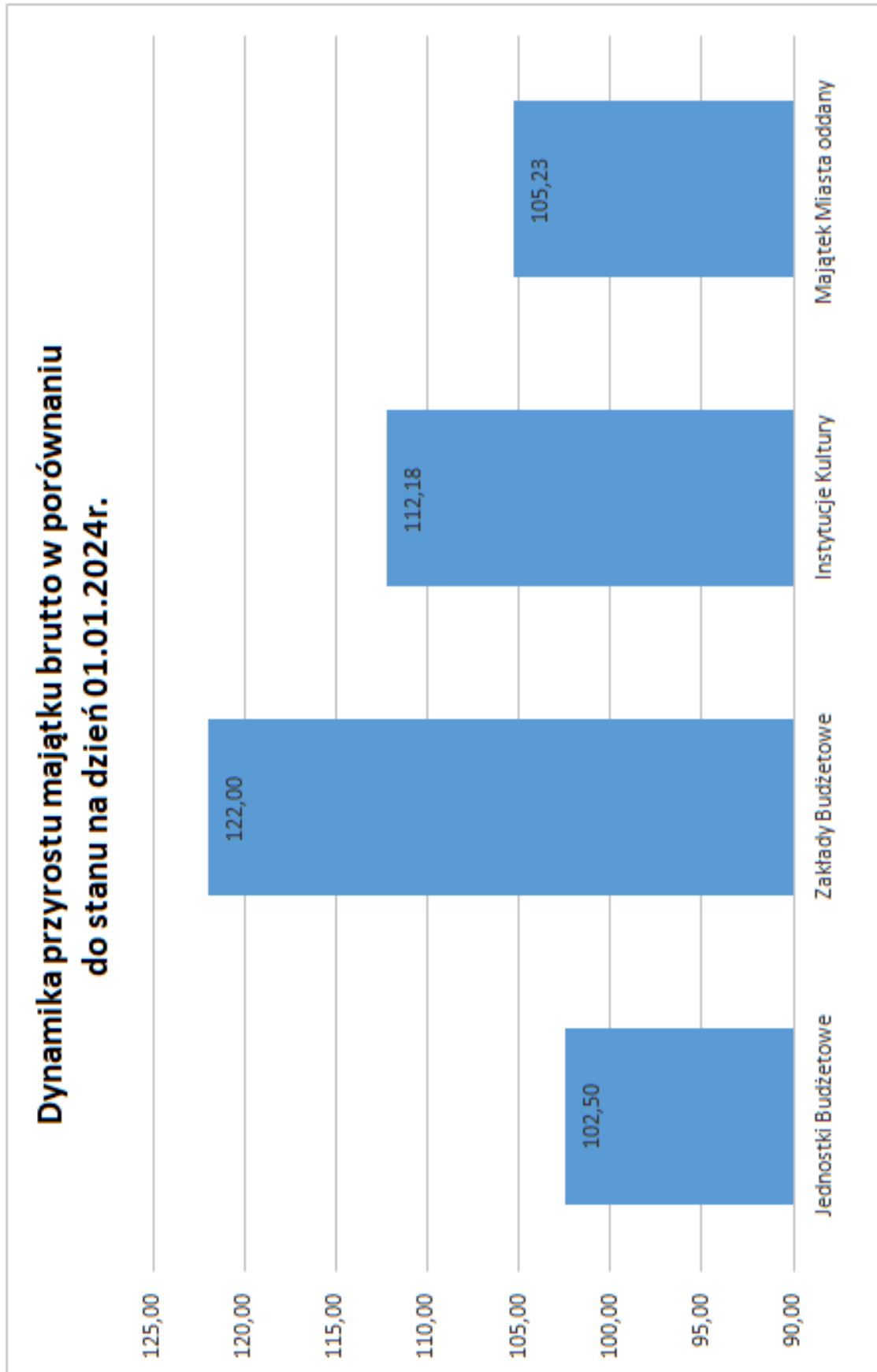
- wg stanu na 01.01.2024r. wynosi 237 397 445,88 zł,
- wg stanu na 31.12.2024r. wynosi 249 815 042,56 zł i stanowi 0,68 % wartości majątku Miasta ogółem,
- w porównaniu do stanu na początek roku zwiększyła się o kwotę 12 417 596,68 zł.

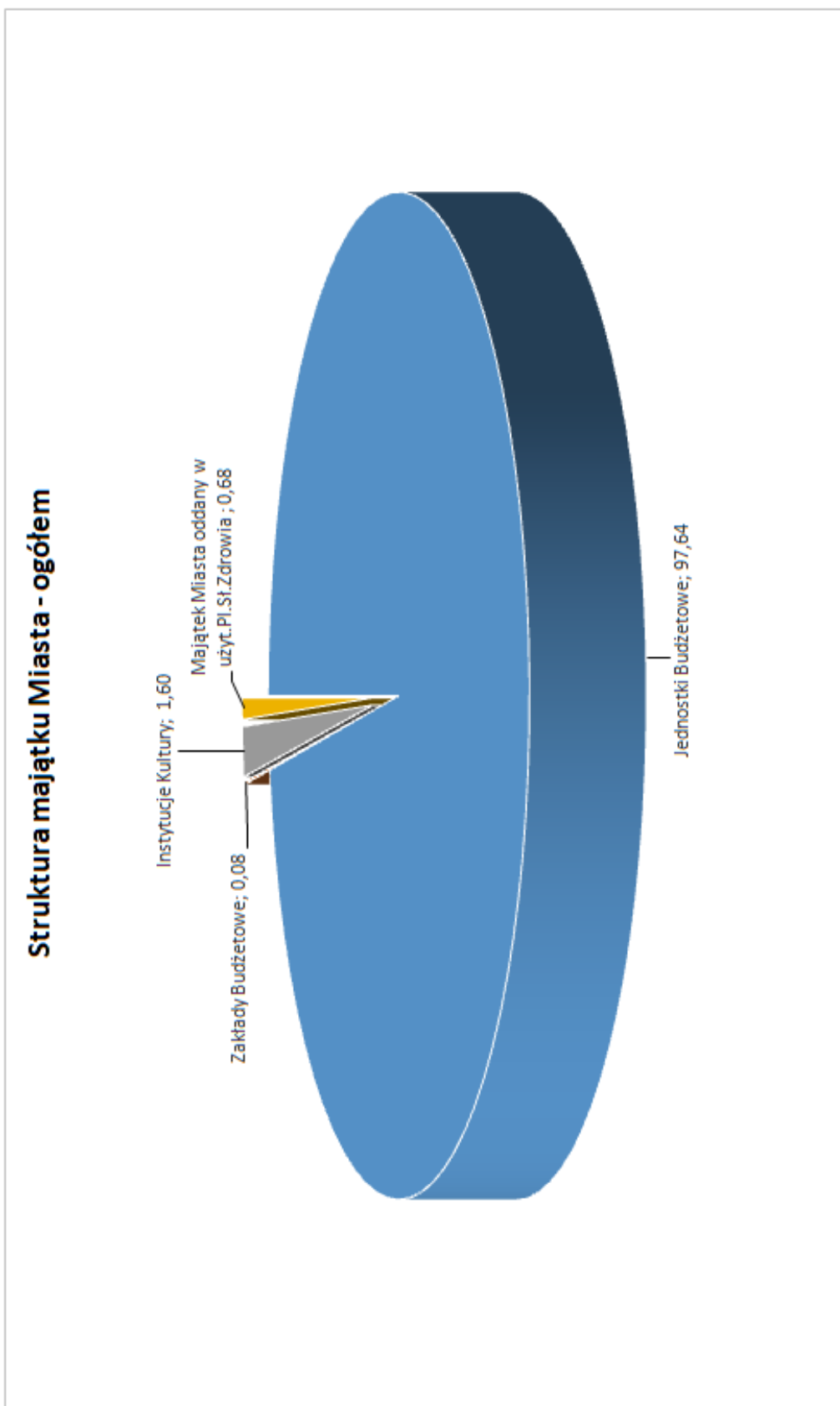
**Wartość netto majątku Miasta oddanego w użytkowanie Placówkom Służby Zdrowia:**

- wg stanu na 01.01.2024r. wynosi 164 260 630,54 zł,
- wg stanu na 31.12.2024r. wynosi 173 190 921,93 zł
- i w stosunku do stanu na początek roku zwiększyła się o kwotę 8 930 291,39 zł.

TABELA NR 1 MAJĄTEK MIASTA ŁÓDŹ W UKŁADZIE PODMIOTOWYM NA DZIEŃ 31.12.2024 - OGÓŁEM

LP.	Jednostki podległe Miastu Łódź	Wartość majątku brutto		Wartość majątku netto	2024,12,31	4	5 (+-)	6	Dynamika przyrostu	Struktura
		2024,01,01	2024,12,31							
		3	4							
1.	<b>Jednostki Budżetowe</b>	34 771 142 318,13	35 639 505 756,27	868 363 438,14	7 (4,3)	102,50	97,64			
1.	w tym: grunty stanowiące własność jednostki samorządu terytorialnego przekazane w użytkowanie wieczyste innym podmiotom	28 774 849 786,71	29 245 628 244,25	470 778 457,54		101,64	97,98	17,94		
		2 935 322 757,21	2 934 065 690,11	-1 257 067,10		99,96	8,04			
2.	<b>Zakłady Budżetowe</b>	24 397 944,52	29 766 548,59	5 368 604,07		122,00	0,08	47,93		
		11 320 193,99	15 498 566,15	4 178 372,16		136,91	0,05			
3.	<b>Instytucje Kultury</b>	521 685 628,67	585 231 235,30	63 545 606,63		112,18	1,60	29,34		
		366 879 461,16	413 504 933,62	46 625 472,46		112,71	1,39			
4.	<b>Razem:</b>	<b>35 317 225 891,32</b>	<b>36 254 503 540,16</b>	<b>937 277 648,84</b>		<b>102,65</b>	<b>99,32</b>			
	w tym:	<b>29 153 049 441,86</b>	<b>29 674 631 744,02</b>	<b>521 582 302,16</b>		<b>101,79</b>	<b>99,42</b>			
	Majątek oddany w użyczenie i użytkowanie (za wyjątkiem Placówek Służby Zdrowia)	801 542 937,07	928 380 109,00	126 837 171,93		115,82	0,00	4,91		
		760 971 212,50	882 831 496,35	121 860 283,85		116,01	0,00			
	Majątek oddany w dzierżawę i najem	2 183 972 655,71	2 269 328 787,96	85 356 132,25		103,91	0,00	45,10		
		1 236 905 269,91	1 245 948 455,09	9 043 185,18		100,73	0,00			
	Majątek Miasta oddany w użytkowanie Placówkom Służby Zdrowia	237 397 445,88	249 815 042,56	12 417 596,68		105,23	0,68	30,67		
		164 260 630,54	173 190 921,93	8 930 291,39		105,44	0,58			
	<b>Ogółem:</b>	<b>35 554 623 337,20</b>	<b>36 504 318 582,72</b>	<b>949 695 245,52</b>		<b>102,67</b>	<b>100,00</b>			
		<b>29 317 310 072,40</b>	<b>29 847 822 665,95</b>	<b>530 512 593,55</b>		<b>101,81</b>	<b>100,00</b>			





## **1.2. Zmiany stanu składników rzeczowych aktywów trwałych oraz wartości niematerialnych i prawnych Miasta Łodzi**

Dane dotyczące wartości ogółem przedstawiono w Tabeli nr 3 Rzeczowe aktywa trwałe oraz wartości niematerialne i prawne.

Zestawienie opracowano na podstawie, otrzymanych od jednostek organizacyjnych Miasta Łodzi jednostkowych danych zgodnych z zapisami zawartymi w ich księgach rachunkowych.

Wartość brutto ogółem (bez wartości akcji i udziałów):

- wg stanu na 01.01.2024r. wynosi 32 621 764 314,60 zł.,
- wg stanu na 31.12.2024r. wynosi 33 467 466 342,14 zł.
- umorzenie majątku ogółem wg stanu na 31.12.2024r. wynosi 5 638 285 291,92 zł.
- wartość netto majątku (tj. pomniejszona o odpisy umorzeniowe oraz aktualizację), wg stanu na 31.12.2024r. wynosi 27 829 181 050,22 zł.

W prezentowanym okresie wartość brutto majątku zwiększyła się o kwotę 845 702 027,54 zł.

W analizowanym okresie występowały zarówno, zwiększenia jak i zmniejszenia wartości brutto majątku jednostek organizacyjnych Miasta Łodzi.

**Zwiększenie** wartości majątku nastąpiło z tytułu:

- aktualizacji na kwotę 0 zł
- nabycia na kwotę 747 772 932,35 zł
- przemieszczenia wewnętrzne na kwotę 1 279 527 518,81 zł
- inne na kwotę 281 930 376,06 zł

**Zmniejszenie** wartości majątku nastąpiło z tytułu:

- aktualizacji na kwotę 0 zł
- rozchodu na kwotę 213 653 079,89 zł
- przemieszczenia wewnętrzne na kwotę 1 188 715 923,66 zł
- inne (w tym: zamiany, itp.) w kwocie 61 159 796,13 zł.

Szczegółowy opis zwiększeń i zmniejszeń wartości majątku został zamieszczony przy opisach w poszczególnych grupach rodzajowych:

ZESTAWIENIE ZBIORCZE

Tabela nr 3 - Rzeczowe aktywa trwałe oraz wartości niematerialne i prawne Miasta Łodzi

Lp.	Specyfikacja	Stan na początek roku	Zwiększenia			Zmniejszenia			Stan na koniec roku	Umorzenie na koniec roku	Wartość netto na koniec roku		
			aktualizacja	nabycie	przemieszczenie wewnętrzne*	inne	aktualizacja	rozchód				przemieszczenie wewnętrzne*	inne
1.	Środki trwałe	28 729 806 452,78	0,00	135 542 929,85	923 261 044,21	262 800 185,96	0,00	207 690 972,80	298 841 212,82	41 100 204,87	29 503 778 222,91	5 290 127 326,19	24 213 650 896,12
1.1.	Grunty	18 228 865 542,34	0,00	73 896 813,05	313 339 531,75	231 065 307,19	0,00	157 739 324,02	267 340 721,82	32 630 523,71	18 389 456 624,78	859 126,91	18 388 597 497,87
1.1.1.	Grunty stanowiące własność jednostki samorządu terytorialnego przekazane w użytkowanie wieczyste innym podmiotom	2 935 322 757,21	0,00	53 561 065,03	0,00	0,00	0,00	54 818 132,13	0,00	0,00	2 934 065 690,11	0,00	2 934 065 690,11
1.2.	Budynki, lokale i obiekty inżynierii lądowej i wodnej	9 332 693 076,51	0,00	37 423 701,71	504 393 659,02	29 252 717,42	0,00	36 146 465,90	25 177 085,30	8 172 347,24	9 834 267 256,22	4 407 488 524,93	5 426 778 731,29
1.3.	Urządzenia techniczne i maszyny	527 457 402,63	0,00	7 491 203,73	90 950 063,26	100 898,29	0,00	3 496 185,66	1 994 976,20	49 700,41	620 458 705,64	469 813 595,11	150 645 110,53
1.4.	Środki transportu	283 530 144,79	0,00	4 733 871,51	3 046 595,29	95 760,60	0,00	1 487 454,97	84 800,00	0,00	289 834 117,22	54 414 496,10	235 419 621,12
1.5.	Inne środki trwałe	357 260 286,51	0,00	11 997 339,85	11 531 194,89	2 285 502,46	0,00	8 821 542,25	4 243 629,50	247 633,51	369 761 518,45	357 551 583,14	12 209 935,31
2.	Środki trwałe w budowie (inwestycje)	3 521 019 638,32	0,00	611 630 551,00	349 508 895,54	449,00	0,00	3 554 059,78	889 758 093,47	2 365 095,60	3 586 482 285,01	0,00	3 586 482 285,01
3.	Zaliczki na środki trwałe w budowie (inwestycje)	17 691 259,46	0,00	0,00	48 233,91	19 106 645,07	0,00	0,00	48 233,91	17 691 259,46	19 106 645,07	0,00	19 106 645,07
4.	Wartości niematerialne i prawne	353 246 964,04	0,00	599 451,50	6 709 345,15	23 096,03	0,00	2 408 047,31	68 383,46	3 236,20	358 099 189,75	348 157 965,73	9 941 224,02
	<b>SUMA (1+2+3+4)</b>	<b>32 621 764 314,60</b>	<b>0,00</b>	<b>747 772 932,35</b>	<b>1 279 527 518,81</b>	<b>281 930 376,06</b>	<b>0,00</b>	<b>213 653 079,89</b>	<b>1 188 715 923,66</b>	<b>61 159 796,13</b>	<b>33 467 466 342,14</b>	<b>5 638 285 291,92</b>	<b>27 829 181 050,22</b>
	w tym środki trwałe i środki trwałe w budowie oraz wartości niematerialne i prawne nieodpłatnie otrzymane/przekazane (dot. poz. 1.6 i 2.6 w zzwf)	X	X	X	X	X	X	X	X	X	X	X	X

\* dotyczy przemieszczeń wewnętrznych;

1) poniężej grupami rodzajowymi środków trwałych poszczególnych jednostek (w tym w ramach Urzędu Miasta Łodzi)

2) przysługę środków trwałych, środków trwałych w budowie i wartości niematerialnych i prawnych pomógłby jednostkami (w tym pomógłby jednostkami a Urzędem Miasta Łodzi)

### 1.3. Placówki Służby Zdrowia

Placówki służby zdrowia, dla których Miasto Łódź pełni funkcję organu założycielskiego, sprawują całkowitą kontrolę nad majątkiem, który otrzymały od Miasta na podstawie stosownych umów użytkowania, zawartych na czas nieokreślony i ujmują go w swojej ewidencji bilansowej. W związku z powyższym Urząd Miasta Łodzi wykazuje ten majątek w ewidencji pozabilansowej.

Poniższa Tabela nr 2 przedstawia wartość majątku oddanego w użytkowanie poszczególnym placówkom służby zdrowia:

- stan brutto na 01.01.2024r. wynosi 237 397 445,88 zł
- stan brutto na 31.12.2024r. wynosi 249 815 042,56 zł.
- stan netto na 31.12.2024r. wynosi 173 190 921,93 zł.

W prezentowanym okresie wartość brutto majątku zwiększyła się o kwotę 12 417 596,68 zł.

Zmiany wynikają z:

- przyjęcia do użytkowania budynku hotelu przy ul.Niciarnianej 41 przez Miejskie Centrum Terapii i Profilaktyki Zdrowotnej im.bł.R.Chylińskiego,
- wykonania prac mających na celu likwidację barier architektonicznych i dostosowanie do potrzeb osób niepełnosprawnych Miejskiego Centrum Medycznego „Bałuty”,
- prac modernizacyjno-architektonicznych pomieszczeń gabinetów Miejskiego Centrum Medycznego „Polesie”
- modernizacji budynków przychodni przy ul. Rzgowskiej 170, ul. Leczniczej 6, ul. Przyrodniczej 7/9 Miejskiego Centrum Medycznego im.K.Jonschera,

**Tabela nr 2 - Majątek Placówek Służby Zdrowia**

L.p.	Nazwa podmiotu	Stan brutto na początek roku	Zwiększenia	Zmniejszenia	Stan brutto na koniec roku	Stan netto na koniec roku
1	2	3	4	5	6	7
1	Miejskie Centrum Medyczne "Widzew"	10 437 990,76	0,00	0,00	10 437 990,76	6 750 865,76
2	Miejskie Centrum Terapii i Profilaktyki Zdrowotnej im. bł.R.Chylińskiego	12 849 540,28	9 318 314,67	0,00	22 167 854,95	19 623 009,35
3	Miejskie Centrum Medyczne im. dr. K. Jonschera	138 575 320,14	128 693,41	0,00	138 704 013,55	92 283 573,32
4	Miejskie Centrum Medyczne "Górna"	23 149 312,24	574 713,81	0,00	23 724 026,05	14 211 858,96
5	Miejskie Centrum Medyczne "Bałuty"	27 974 982,76	1 319 687,13	0,00	29 294 669,89	22 652 369,86
6	Miejskie Centrum Medyczne "Polesie"	24 410 299,70	1 076 187,66	0,00	25 486 487,36	17 669 244,68
	<b>SUMA</b>	<b>237 397 445,88</b>	<b>12 417 596,68</b>	<b>0,00</b>	<b>249 815 042,56</b>	<b>173 190 921,93</b>

## 1.4. Wartość majątku przypadająca na jednego mieszkańca Łodzi

Wartość majątku przypadająca na jednego mieszkańca Łodzi przedstawia poniższa tabela.

**Wartość majątku przypadająca na jednego mieszkańca Łodzi**

L.p.	Treść	Na dzień		Różnica	Dynamika przyrostu
		2024.01.01	2024.12.31	(4-3)	(4:3)
1	2	3	4	5	6
1	Majątek ogółem w zł				
	brutto	35 554 623 337,20	36 504 318 582,72	949 695 245,52	102,67
	netto	29 317 310 072,40	29 847 822 665,95	530 512 593,55	101,81
2	Liczba mieszkańców	655 279,00	648 711,00		
3	Wartość majątku ogółem przypadająca na jednego mieszkańca w zł (1:2)				
	brutto	54 258,76	56 272,08	2 013,33	103,71
	netto	44 740,19	46 010,97	1 270,78	102,84
	% udział wartości netto w wartości brutto	82,46	81,77		

Wartość brutto majątku Miasta Łodzi przypadająca na jednego mieszkańca, wg stanu na 31.12.2024r. wynosi 56 272,08 zł i wzrosła o 2 013,33 zł, tj. 3,71 % w stosunku do stanu na 01.01.2024r.

Wartość netto majątku Miasta Łodzi przypadająca na jednego mieszkańca, wg stanu na 31.12.2024r. wynosi 46 010,97 zł i wzrosła o 1 270,78 zł, tj. 2,84 % w stosunku do stanu na 01.01.2024r.



## II. MAJĄTEK MIASTA ŁODZI wg form organizacyjnych

### 2.1. JEDNOSTKI BUDŻETOWE

Jednostki budżetowe są to jednostki organizacyjne sektora finansów publicznych, które pokrywają swoje wydatki bezpośrednio z budżetu.

Jednostki budżetowe prowadzą gospodarkę finansową według zasad określonych w ustawie o finansach publicznych

W Mieście Łodzi, wg stanu 31.12.2024r., funkcjonuje 354 jednostek budżetowych.

Poniżej przedstawiono dane dotyczące wartości majątku jednostek budżetowych w podziale na:

#### 1) Placówki oświaty i wychowania

1. przedszkola miejskie,
2. szkoły podstawowe,
3. szkoły ponadpodstawowych,
4. pozostałe jednostki oświatowe;

#### 2) Placówki opieki społecznej

1. Centrum Administracyjne Pieczy Zastępczej,
2. Miejski Ośrodek Pomocy Społecznej w Łodzi,
3. Placówki opiekuńczo-wychowawcze typu interwencyjnego,
4. Pogotowia Opiekuńcze,
5. Domy pomocy Społecznej;

#### 3) Pozostałe jednostki budżetowe

1. Centrum Świadczeń Socjalnych
2. Centrum Usług Wspólnych
3. Łódzki Ośrodek Geodezji
4. Miejska Pracownia Urbanistyczna
5. Miejski Zespół Żłobków
6. Miejski Ośrodek Sportu i Rekreacji
7. Powiatowy Urząd Pracy
8. Schronisko dla Zwierząt
9. Straż Miejska;
10. Urząd Miasta Łodzi
11. Zarząd Dróg i Transportu.
12. Zarząd Gospodarowania Odpadami
13. Zarząd Inwestycji Miejskich
14. Zarząd Lokali Miejskich
15. Zarząd Zieleni Miejskiej

### 2.1.1. Placówki oświaty i wychowania ogółem

Dane dotyczące wartości majątku placówek oświaty i wychowania przedstawiono w Tabeli nr 3 Rzeczowe aktywa trwałe oraz wartości niematerialne i prawne.

Zestawienia opracowano na podstawie jednostkowych danych, otrzymanych z Wydziału Edukacji Urzędu Miasta Łodzi (pełniącego nadzór nad niżej wymienionymi jednostkami), przygotowanych w podziale na:

1. przedszkola miejskie
2. szkoły podstawowe;
3. szkoły ponadpodstawowe;
4. pozostałe jednostki oświatowe .

Wartość majątku placówek oświaty i wychowania wynosi:

- stan brutto na 01.01.2024r. – 2 672 936 026,01 zł.
- stan brutto na 31.12.2024r. – 2 699 437 187,58 zł.
- umorzenie majątku placówek oświaty i wychowania wg stanu na 31.12.2024r. wynosi 686 389 567,73 zł.
- wartość netto majątku na 31.12.2024r. (tj. pomniejszona o odpisy umorzeniowe oraz aktualizację), wynosi 2 013 047 619,85 zł.

W prezentowanym okresie majątek uległ zwiększeniu o kwotę 26 501 161,57 zł.

W analizowanym okresie występowały zarówno zmniejszenia, jak i zwiększenia wartości brutto majątku placówek oświaty i wychowania.

Zmiany majątku placówek oświaty i wychowania wynikają z:

- **zwiększeń** wartości majątku z tytułu:
  - aktualizacji w kwocie 0 zł
  - nabycia w kwocie 23 045 977,07 zł
  - przemieszczeń wewnętrznych w kwocie 43 433 314,90 zł
  - inne w kwocie 5 540 076,89 zł
- **zmniejszeń** wartości majątku z tytułu:
  - aktualizacji w kwocie 0 zł
  - rozchodu w kwocie 8 828 953,62 zł;
  - przemieszczeń wewnętrznych w kwocie 36 447 132,81 zł;
  - inne w kwocie 242 120,86 zł

W Tabeli nr 5 przedstawiono Wartość majątku Miasta Łodzi oddanego w użyczenie lub użytkowanie:

- stan brutto na 01.01.2024r. wynosi 626 615,62 zł.
- stan brutto na 31.12.2024r. wynosi 199 635,10 zł.
- stan netto na 31.12.2024r. wynosi 19 705,88 zł.

W Tabeli nr 6 przedstawiono wartość majątku Miasta Łodzi oddanego w dzierżawę lub najem:

- stan brutto na 01.01.2024r. wynosi 18 776,15 zł
- stan brutto na 31.12.2024r. wynosi 18 776,15 zł
- stan netto na 31.12.2024r. wynosi 1 596,03 zł

Placówki oświaty i wychowania

Tabela nr 3 - Rzeczowe aktywa trwałe oraz wartości niematerialne i prawne Miasta Łodzi

Lp.	Specyfikacja	Stan na początek roku	Zwiększenia			Zmniejszenia			Stan na koniec roku	Umorzenie na koniec roku	Wartość netto na koniec roku		
			aktualizacja	nabycie	przemieszczenie wewnętrzne*	inne	aktualizacja	rochód				przemieszczenie wewnętrzne*	inne
1.	Środki trwałe	2 661 081 127,33	0,00	21 228 855,36	37 851 240,90	5 518 416,86	0,00	8 372 990,91	30 281 679,03	238 884,66	2 686 786 085,85	677 277 867,20	2 009 508 218,65
1.1.	Grunty	1 524 045 573,60	0,00	0,00	8 810 100,28	3 499 707,00	0,00	0,00	7 441 709,83	0,00	1 528 913 671,05	3 461,86	1 528 910 209,19
1.1.1.	Grunty stanowiące własność jednostki samorządu terytorialnego przekazane w użytkowanie wieczyste innym podmiotom	0,00	0,00	0,00	0,00	0,00	0,00	0,00	0,00	0,00	0,00	0,00	0,00
1.2.	Budynki, lokale i obiekty inżynierii lądowej i wodnej	875 518 769,94	0,00	10 576 373,10	23 896 838,28	0,00	0,00	890 756,00	18 167 083,54	0,00	890 934 141,78	417 884 458,16	473 049 683,62
1.3.	Urządzenia techniczne i maszyny	20 756 960,92	0,00	1 155 311,51	778 745,97	0,00	0,00	285 669,02	1 714 490,12	0,00	20 690 859,26	17 649 421,69	3 041 437,57
1.4.	Środki transportu	1 642 851,79	0,00	81 298,00	32 500,00	0,00	0,00	0,00	20 000,00	0,00	1 736 649,79	1 253 454,15	483 195,64
1.5.	Inne środki trwałe	239 116 971,08	0,00	9 415 872,75	4 333 056,37	2 018 709,86	0,00	7 196 565,89	2 938 395,54	238 884,66	244 510 763,97	240 487 071,34	4 023 692,63
2.	Środki trwałe w budowie (inwestycje)	2 645 707,27	0,00	1 449 964,88	5 474 096,73	0,00	0,00	20 664,00	6 064 186,16	0,00	3 484 918,72	0,00	3 484 918,72
3.	Zaliczki na środki trwałe w budowie (inwestycje)	0,00	0,00	0,00	48 233,91	0,00	0,00	0,00	48 233,91	0,00	0,00	0,00	0,00
4.	Wartości niematerialne i prawne	9 209 191,41	0,00	367 156,83	59 743,36	21 660,03	0,00	435 298,71	53 033,71	3 236,20	9 166 185,01	9 111 700,53	54 482,48
	<b>SUMA (1+2+3+4)</b>	<b>2 672 936 026,01</b>	<b>0,00</b>	<b>23 045 977,07</b>	<b>43 433 314,90</b>	<b>5 540 076,89</b>	<b>0,00</b>	<b>8 828 953,62</b>	<b>36 447 132,81</b>	<b>242 120,86</b>	<b>2 699 437 187,58</b>	<b>686 389 567,73</b>	<b>2 013 047 619,85</b>
	w tym: środki trwałe i środki trwałe w budowie oraz wartości niematerialne i prawne nieodpłatnie otrzymane/przekazane (dot. poz. 1.6 i 2.6 w zzwf)	X	X	X	9 950 039,92	X	X	X	3 059 318,83	X	X	X	X

\* dotyczy przemieszczeń wewnętrznych;

1) pomniejszy grupami rodzajowymi środków trwałych poszczególnych jednostek (w tym w ramach Urzędu Miasta Łodzi)

2) przasniję środków trwałych, środków trwałych w budowie, zaliczek na środki trwałe w budowie i wartości niematerialnych i prawnych pomiędzy jednostkami (w tym pomiędzy jednostkami a Urzędem Miasta Łodzi)

**Placówki oświaty i wychowania**

**Tabela nr 5 - Wartość majątku Miasta Łodzi oddana w użyczenie lub użytkowanie**

L.p.	Nazwa podmiotu biorącego w użyczenie, użytkowanie	Stan brutto na początek roku	Zwiększenia	Zmniejszenia	Stan brutto na koniec roku	Stan netto na koniec roku
1	2	3	4	5	6	7
1	Szkoły Podstawowe	80 300,75	5 048,00	10 167,09	75 181,66	16 774,00
2	Szkoły Ponadpodstawowe	2 931,88			2 931,88	2 931,88
3	Pozostałe jednostki oświatowe	543 382,99	4 025,22	425 886,65	121 521,56	0,00
	<b>SUMA</b>	<b>626 615,62</b>	<b>9 073,22</b>	<b>436 053,74</b>	<b>199 635,10</b>	<b>19 705,88</b>

**Placówki oświaty i wychowania**

**Tabela nr 6 - Wartość majątku Miasta Łodzi oddanego w dzierżawę lub najem**

L.p.	Nazwa podmiotu biorącego w dzierżawę, najem	2	3	4	5	6	7
		Stan brutto na początek roku	Zwiększenia	Zmniejszenia	Stan brutto na koniec roku	Stan netto na koniec roku	
1	Pozostałe jednostki oświatowe	18 776,15	0,00	0,00	18 776,15	1 596,03	
	<b>SUMA</b>	<b>18 776,15</b>	<b>0,00</b>	<b>0,00</b>	<b>18 776,15</b>	<b>1 596,03</b>	

### 2.1.1.1. Przedszkola miejskie

Dane dotyczące wartości majątku Przedszkoli miejskich przedstawiono w Tabeli nr 3 Rzeczowe aktywa trwałe oraz wartości niematerialne i prawne.

Wartość majątku przedszkoli miejskich wynosi:

- stan brutto na 01.01.2024r. – 455 085 033,29 zł.,
- stan brutto na 31.12.2024r. – 463 009 261,87 zł.,
- umorzenie majątku przedszkoli miejskich wg stanu na 31.12.2024r. – 86 758 313,92 zł.
- wartość netto majątku (tj. pomniejszona o odpisy umorzeniowe oraz aktualizację), wg stanu 31.12.2024r. – 376 250 947,95 zł.

W prezentowanym okresie wartość brutto majątku zwiększyła się o kwotę 7 924 228,58 zł.

W analizowanym okresie występowały zarówno zmniejszenia, jak i zwiększenia wartości brutto majątku przedszkoli miejskich.

Zmiany majątku przedszkoli wynikają w szczególności z:

- **zwiększeń** wartości majątku z tytułu:
  - nabycia w kwocie 7 366 690,08 zł
    - wydatki zrealizowane w ramach projektów unijnych w Przedszkolach Miejskich nr 112, 121, 202 na polepszenie jakości edukacji, adaptacje i doposażenie pomieszczeń, placów zabaw, zakup sprzętu komputerowego, elektronicznego i pomocy dydaktycznych,
    - wydatki zrealizowane ze środków własnych, w tym modernizacja budynków i infrastruktury w 34 przedszkolach miejskich i 3 zespołach przedszkoli miejskich, modernizacja kompleksów sportowych „Moje boisko – Orlik 2012” w Przedszkolu Miejskim nr 4 oraz 100, realizacja projektów ekologicznych w Przedszkolu Miejskim nr 5,
  - przemieszczeń wewnętrznych w kwocie 2 807 165,88 zł
    - przekazania wewnętrzne między przedszkolami gruntów budynków oraz urządzeń technicznych, w związku z połączeniem się jednostek,
    - otrzymanie z Biura Energetyki i Jakości Powietrza Urzędu Miasta Łodzi na rzecz Przedszkola Miejskiego nr 99 nakładów inwestycyjnych, w związku z realizacją zadania inwestycyjnego pn. "Montaż instalacji fotowoltaicznych w placówkach edukacyjnych",
    - przemieszczenia wewnętrzne między grupami rodzajowymi składników majątkowych, przeniesienie do ewidencji pozostałych środków trwałych o wartości poniżej 10 tys. zł,
  - inne w kwocie 2 715 619,25 zł
    - nieodpłatne otrzymanie w drodze darowizny od Rad Rodziców, indywidualnych darczyńców: laptopów, monitorów interaktywnych, materiałów dydaktycznych, sprzętu RTV, AGD, drukarek, mebli i innego wyposażenia,
    - ujawnienie pozostałych środków trwałych po inwentaryzacji,
- **zmniejszeń** wartości majątku z tytułu:
  - rozchodu w kwocie 945 755,24 zł;

- likwidacja sprzętu elektronicznego, pomocy dydaktycznych z powodu zużycia lub zniszczenia,
- przeniesienia pozostałych środków trwałych na ewidencję pozaksięgową i do ewidencji ilościowej,
- przemieszczeń wewnętrznych w kwocie 4 014 609,72 zł;
  - przekazania wewnętrzne mienia między przedszkolami miejskimi,
  - przemieszczenia wewnętrzne między grupami rodzajowymi środków trwałych - przeniesienie do ewidencji pozostałych środków trwałych o wartości poniżej 10 tys. zł
- inne w kwocie 4 881,67 zł
  - protokoły z rozliczenia inwentaryzacji.



Przedszkola miejskie

Tabela nr 3 - Rzeczowe aktywa trwałe oraz wartości niematerialne i prawne Miasta Łodzi

Lp.	Specyfikacja	Stan na początek roku	Zwiększenia			Zmniejszenia			Stan na koniec roku	Umorzenie na koniec roku	Wartość netto na koniec roku	
			aktualizacja	nabycie	przemieszczenie wewnętrzne*	inne	aktualizacja	rochód				przemieszczenie wewnętrzne*
1.	Środki trwałe	454 279 113,01	0,00	7 191 217,83	2 769 924,04	2 715 619,25	0,00	898 717,59	3 899 635,69	4 881,67	86 136 657,83	<b>376 015 981,35</b>
1.1.	Grunty	324 979 497,43	0,00	0,00	1 143 818,00	2 194 292,00	0,00	0,00	2 079 844,00	0,00	3 461,86	<b>326 234 301,57</b>
1.1.1.	Grunty stanowiące własność jednostki samorządu terytorialnego przekazane w użytkowanie wieczyste innym podmiotom	0,00	0,00	0,00	0,00	0,00	0,00	0,00	0,00	0,00	0,00	0,00
1.2.	Budynki, lokale i obiekty inżynierii lądowej i wodnej	91 808 174,24	0,00	4 535 959,00	810 641,41	0,00	0,00	0,00	1 057 412,96	0,00	47 485 800,88	<b>48 611 560,81</b>
1.3.	Urządzenia techniczne i maszyny	1 682 029,57	0,00	192 248,60	5 092,66	0,00	0,00	4 416,00	16 500,93	0,00	1 627 598,57	<b>230 855,33</b>
1.4.	Środki transportu	33 680,00	0,00	0,00	0,00	0,00	0,00	0,00	0,00	0,00	33 680,00	0,00
1.5.	Inne środki trwałe	35 775 731,77	0,00	2 463 010,23	810 371,97	521 327,25	0,00	894 301,59	745 877,80	4 881,67	36 986 116,52	<b>939 263,64</b>
2.	Środki trwałe w budowie (inwestycje)	175 986,43	0,00	134 721,60	30 899,50	0,00	0,00	0,00	106 640,93	0,00	0,00	<b>234 966,60</b>
3.	Zaliczki na środki trwałe w budowie (inwestycje)	0,00	0,00	0,00	0,00	0,00	0,00	0,00	0,00	0,00	0,00	0,00
4.	Wartości niematerialne i prawne	629 933,85	0,00	40 750,65	6 342,34	0,00	0,00	47 037,65	8 333,10	0,00	621 656,09	0,00
<b>SUMA (1+2+3+4)</b>		<b>455 085 033,29</b>	<b>0,00</b>	<b>7 366 690,08</b>	<b>2 807 165,88</b>	<b>2 715 619,25</b>	<b>0,00</b>	<b>945 755,24</b>	<b>4 014 609,72</b>	<b>4 881,67</b>	<b>86 758 313,92</b>	<b>376 250 947,95</b>
w tym środki trwałe i środki trwałe w budowie oraz wartości niematerialne i prawne nieodpłatnie otrzymane/przekazane (dot. poz. 1.6 i 2.6 w zzzf)		X	X	X	30 899,50	X	X	X	0,00	X	X	X

\* dotyczy przemieszczeń wewnętrznych;

1) pomiędzy grupami rodzajowymi środków trwałych poszczególnych jednostek (w tym w ramach Urzędu Miasta Łodzi)

2) przesunięć środków trwałych i środków trwałych w budowie, zaliczka na środki trwałe w budowie i wartości niematerialnych i prawnych pomiędzy jednostkami (w tym pomiędzy jednostkami a Urzędem Miasta Łodzi)

### 2.1.1.2. Szkoły podstawowe

Dane dotyczące wartości majątku szkół podstawowych przedstawiono w Tabeli nr 3 Rzeczowe aktywa trwałe oraz wartości niematerialne i prawne.

Wartość majątku szkół podstawowych wynosi:

- stan brutto na 01.01.2024r. – 1 199 742 367,87 zł.,
- stan brutto na 31.12.2024r. – 1 200 968 459,81 zł.,
- umorzenie majątku szkół podstawowych wg stanu na 31.12.2024r. – 272 491 028,33 zł.
- wartość netto majątku (tj. pomniejszona o odpisy umorzeniowe oraz aktualizację), wg stanu na 31.12.2024r. – 928 477 431,48 zł.

W prezentowanym okresie wartość brutto majątku zwiększyła się o kwotę 1 226 091,94 zł.

W analizowanym okresie występowały zarówno zmniejszenia, jak i zwiększenia wartości brutto majątku szkół podstawowych.

Zmiany majątku szkół podstawowych wynikają w szczególności z:

- **zwiększeń** wartości majątku z tytułu:
  - nabycia w kwocie 7 136 792,13 zł
    - wydatki zrealizowane ze środków Rady Osiedla Bałuty Centrum, w tym: modernizacja placu zabaw w Szkole Podstawowej nr 65 w Łodzi,
    - wydatki zrealizowane ze środków własnych, w tym: modernizacja budynków i infrastruktury, modernizacja kompleksów sportowych "Moje boisko - Orlik 2012" w Szkole Podstawowej nr 6, nr 37 oraz nr 143, realizacja projektów ekologicznych, realizacja zadań związanych z budową nowego boiska wielofunkcyjnego przy Szkole Podstawowej nr 38 w Łodzi oraz przy Integracyjnej Szkole Podstawowej nr 67,
    - zakupy środków trwałych, pozostałych środków trwałych i oprogramowania np. sprzętu komputerowego, AGD, mebli, wyposażenia, oprogramowania, zbiorów bibliotecznych, projektorów, tablic interaktywnych, sprzętu kuchennego, narzędzi,
  - przemieszczeń wewnętrznych w kwocie 17 035 803,17 zł
    - otrzymanie z Wydziału Edukacji Urzędu Miasta Łodzi źródeł wodnych,
    - otrzymanie gruntu z Zespołu Szkół Ogólnokształcących nr 1 na rzecz Szkoły Podstawowej nr 34,
    - otrzymanie z Biura Energetyki i Jakości Powietrza Urzędu Miasta Łodzi nakładów inwestycyjnych w związku z realizacją zadań inwestycyjnych pn. "Montaż instalacji fotowoltaicznych w placówkach edukacyjnych", "Modernizacja układu zasilania SP 34 i SP 174" oraz "Montaż oświetlenia w budynkach użyteczności publicznej",
    - otrzymanie z Zarządu Lokali Miejskich gruntu na rzecz Szkoły Podstawowej nr 37,
    - rozliczenie nakładów inwestycyjnych poprzez przyjęcie środków na ewidencję,
    - przemieszczenia wewnętrzne między grupami rodzajowymi składników majątkowych, przeniesienie do ewidencji pozostałych środków trwałych
  - inne w kwocie 609 111,49 zł

- otrzymanie w drodze darowizny od Rad Rodziców, indywidualnych darczyńców oraz organizacji UNICEF: laptopów, monitorów interaktywnych, materiałów dydaktycznych, sprzętu RTV, AGD, drukarek , mebli i innego wyposażenia,
  - ujawnienia pozostałych środków trwałych po inwentaryzacji,
- **zmniejszeń** wartości majątku z tytułu:
    - rozchodu w kwocie 3 550 710,22 zł;
      - likwidacja np. placów zabaw, oprogramowania, sprzętu komputerowego, wyposażenia, zbiorów bibliotecznych, pomocy dydaktycznych,
      - przeniesienia pozostałych środków trwałych na ewidencję pozaksięgową i do ewidencji ilościowej,
    - przemieszczeń wewnętrznych w kwocie 19 857 864,52 zł;
      - przekazania wewnętrzne gruntów, budynków, sprzętu elektronicznego, wartości niematerialnych i prawnych, wyposażenia ze Szkoły Podstawowej nr 170 na rzecz Zespołu Szkolno-Przedszkolnego nr 9 oraz gruntu ze Szkoły Podstawowej nr 34 rzecz Zespołu Szkół Ogólnokształcących nr 1,
      - przemieszczenia wewnętrzne między grupami rodzajowymi środków trwałych, przeniesienie do ewidencji pozostałych środków trwałych (o wartości poniżej 10 tys. zł),
    - inne w kwocie 147 010,11 zł
      - protokoły rozliczenia różnic inwentaryzacyjnych

W Tabeli nr 5 przedstawiono Wartość majątku szkół podstawowych oddanego w użyczenie lub użytkowanie:

- stan brutto na 01.01.2024r. wynosi 80 300,75 zł.
- stan brutto na 31.12.2024r. wynosi 75 181,66 zł.
- stan netto na 31.12.2024r. wynosi 16 774,00 zł.

Szkoły podstawowe

Tabela nr 3 - Rzeczowe aktywa trwałe oraz wartości niematerialne i prawne Miasta Łodzi

Lp.	Specyfikacja	Stan na początek roku		Zwiększenia				Zmniejszenia				Stan na koniec roku	Umorzenie na koniec roku	Wartość netto na koniec roku
		aktualizacja	nabycie	przemieszczenie wewnątrzne*	inne	aktualizacja	rozchód	przemieszczenie wewnątrzne*	inne					
1.	Środki trwałe	1 195 773 742,60	6 643 652,53	13 739 534,71	587 451,46	0,00	3 445 019,80	16 278 991,65	143 803,91	1 196 876 565,94	270 117 011,26	926 759 554,68		
1.1.	Grunt	677 738 110,32	0,00	1 769 929,62	0,00	0,00	0,00	3 897 437,00	0,00	675 610 602,94	0,00	675 610 602,94		
1.1.1.	Grunt stanowiące własność jednostki samorządu terytorialnego przekazane w użytkowanie wieczyste innym podmiotom	0,00	0,00	0,00	0,00	0,00	0,00	0,00	0,00	0,00	0,00	0,00		
1.2.	Budynki, lokale i obiekty inżynierii lądowej i wodnej	423 713 982,24	3 918 115,92	11 092 693,76	0,00	0,00	595 601,63	11 033 494,03	0,00	427 095 696,26	1 78 016 090,88	249 079 605,38		
1.3.	Urządzenia techniczne i maszyny	8 356 635,17	221 551,24	152 868,42	0,00	0,00	212 227,62	538 416,81	0,00	7 980 410,40	6 989 186,15	991 224,25		
1.4.	Środki transportu	0,00	0,00	0,00	0,00	0,00	0,00	0,00	0,00	0,00	0,00	0,00		
1.5.	Inne środki trwałe	85 965 014,87	2 503 985,37	724 042,91	587 451,46	0,00	2 637 190,55	809 643,81	143 803,91	86 189 856,34	85 111 734,23	1 078 122,11		
2.	Środki trwałe w budowie (inwestycje)	1 682 694,00	289 530,80	3 248 034,55	0,00	0,00	0,00	3 502 382,55	0,00	1 717 876,80	0,00	1 717 876,80		
3.	Zaliczki na środki trwałe w budowie (inwestycje)	0,00	0,00	48 233,91	0,00	0,00	0,00	48 233,91	0,00	0,00	0,00	0,00		
4.	Wartości niematerialne i prawne	2 285 931,27	203 608,80	0,00	21 660,03	0,00	105 690,42	28 256,41	3 236,20	2 374 017,07	2 374 017,07	0,00		
	<b>SUMA (1+2+3+4)</b>	<b>1 199 742 367,87</b>	<b>7 136 792,13</b>	<b>17 035 803,17</b>	<b>609 111,49</b>	<b>0,00</b>	<b>3 550 710,22</b>	<b>19 857 864,52</b>	<b>147 040,11</b>	<b>1 200 968 459,81</b>	<b>272 491 028,33</b>	<b>928 477 431,48</b>		
	w tym środki trwałe i środki trwałe w budowie oraz wartości niematerialne i prawne nieodpłatnie otrzymane/przekazane (dot. poz. 1.6 i 2.6 w zzwf)	X	X	5 066 198,08	X	X	X	1 594 890,00	X	X	X	X		

\* dotyczy przemieszczeń wewnętrznych:

1) pomiędzy grupami rodzajowymi środków trwałych poszczególnych jednostek (w tym w ramach Urzędu Miasta Łodzi)

2) przeliczyć środków trwałych, środków trwałych w budowie, zaliczek na środki trwałe w budowie i wartości niematerialnych i prawnych pomiędzy jednostkami (w tym pomiędzy jednostkami a Urzędem Miasta Łodzi)

## Szkoły podstawowe

Tabela nr 5 - Wartość majątku Miasta Łodzi oddana w użyczenie lub użytkowanie

L.p.	Nazwa podmiotu biorącego w użyczenie, użytkowanie	Stan brutto na początek roku	Zwiększenia	Zmniejszenia	Stan brutto na koniec roku	Stan netto na koniec roku
1	2	3	4	5	6	7
1	Bursa 11	0,00	3 599,00	0,00	3 599,00	0,00
2	OSOBA FIZYCZNA	26 523,72	0,00	2 947,08	23 576,64	0,00
3	URZĄD MIASTA ŁODZI WYDZIAŁ EDUKACJI	20 632,02	0,00	0,00	20 632,02	16 774,00
4	WDZIAŁ EDUKACJI	450,00	0,00	0,00	450,00	0,00
5	Wydział Edukacji	29 074,00	1 449,00	3 599,00	26 924,00	0,00
6	Wydział Edukacji Urzędu Miasta Łodzi	3 621,01	0,00	3 621,01	0,00	0,00
	<b>SUMA</b>	<b>80 300,75</b>	<b>5 048,00</b>	<b>10 167,09</b>	<b>75 181,66</b>	<b>16 774,00</b>

### 2.1.1.3. Szkoły ponadpodstawowe

Dane dotyczące wartości majątku szkół ponadpodstawowych przedstawiono w Tabeli nr 3 Rzeczowe aktywa trwałe oraz wartości niematerialne i prawne.

Wartość majątku szkół ponadpodstawowych wynosi:

- stan brutto na 01.01.2024r. – 596 519 497,16 zł.,
- stan brutto na 31.12.2024r. – 600 417 747,44 zł.,
- umorzenie majątku szkół ponadpodstawowych wg stanu na 31.12.2024r. – 176 798 219,88 zł.
- wartość netto majątku (tj. pomniejszona o odpisy umorzeniowe oraz aktualizację), wg stanu na 31.12.2024r. – 423 619 527,56 zł.

W prezentowanym okresie wartość brutto majątku zwiększyła się o kwotę 3 898 250,28 zł.

W analizowanym okresie występowały zarówno zmniejszenia, jak i zwiększenia wartości brutto majątku szkół ponadpodstawowych.

Zmiany majątku szkół ponadpodstawowych wynikają w szczególności z:

- **zwiększeń** wartości majątku z tytułu:
  - nabycia w kwocie 5 395 059,10 zł
    - wydatki zrealizowane ze środków Budżetu Obywatelskiego, w tym projekt „Cyfrowa Dziewiątka dla uczniów i mieszkańców Łodzi” w IX Liceum Ogólnokształcącym - modernizację sieci internetowej wraz z nową pracownią komputerową,
    - wydatki zrealizowane ze środków własnych m.in. modernizacja budynków i infrastruktury w szkołach i placówkach oświatowych, modernizacja kompleksów sportowych "Moje boisko - Orlik 2012" w XLVII Liceum Ogólnokształcącym oraz budowa nowego boiska wielofunkcyjnego przy Technikum nr 3 w Łodzi,
    - zakup pozostałych środków trwałych: podręczników, książek do biblioteki, mebli, sprzętu AGD i RTV, sprzętu komputerowego, tablic interaktywnych,
  - przemieszczeń wewnętrznych w kwocie 7 605 382,45 zł
    - otrzymanie z Biura Energetyki i Jakości Powietrza Urzędu Miasta Łodzi nakładów inwestycyjnych w związku z realizacją zadania inwestycyjnego pn. "Montaż instalacji fotowoltaicznych w placówkach edukacyjnych,
    - otrzymanie skanerów z Centrum Usług Wspólnych Oświaty,
    - otrzymanie z Wydziału Edukacji Urzędu Miasta Łodzi źródeł wodnych,
    - przemieszczenia wewnętrzne między grupami rodzajowymi składników majątkowych, przeniesienie do ewidencji pozostałych środków trwałych (o wartości poniżej 10 tys. zł),
  - inne w kwocie 1 917 343,39 zł
    - otrzymanie w drodze darowizny od Rad Rodziców, indywidualnych darczyńców oraz organizacji UNICEF: laptopów, monitorów interaktywnych, materiałów dydaktycznych, sprzętu RTV, AGD, drukarek, mebli i innego wyposażenia,
    - ujawnienie pozostałych środków trwałych po inwentaryzacji,

- **zmniejszeń** wartości majątku z tytułu:
  - rozchodu w kwocie 2 560 379,26 zł;
    - likwidacja środków trwałych, wyposażenia, mebli, sprzętu biurowego, sprzętu komputerowego, zbiorów bibliotecznych oraz oprogramowania,
    - przeniesienia pozostałych środków trwałych na ewidencję pozaksięgową i do ewidencji ilościowej,
  - przemieszczeń wewnętrznych w kwocie 8 446 435,24 zł;
    - przekazania wewnętrzne mienia z XXXIII Liceum Ogólnokształcącego na rzecz Zespołu Szkolno-Przedszkolnego nr 7,
    - przemieszczenia wewnętrzne między grupami rodzajowymi środków trwałych, przeniesienie do ewidencji pozostałych środków trwałych (o wartości poniżej 10 tys. zł),
  - inne w kwocie 12 720,16 zł;
    - rozliczenie różnic inwentaryzacyjnych.

W Tabeli nr 5 przedstawiono Wartość majątku szkół ponadpodstawowych oddanego w użyczenie lub użytkowanie:

- stan brutto na 01.01.2024r. wynosi 2 931,88 zł.
- stan brutto na 31.12.2024r. wynosi 2 931,88 zł.
- stan netto na 31.12.2024r. wynosi 2 931,88 zł.

Szkoły ponadpodstawowe

Tabela nr 3 - Rzeczowe aktywa trwałe oraz wartości niematerialne i prawne Miasta Łodzi

Lp.	Specyfikacja	Stan na początek roku	Zwiększenia				Zmniejszenia				Stan na koniec roku	Umorzenie na koniec roku	Wartość netto na koniec roku
			aktualizacja	nabycie	przemieszczenie wewnętrzne*	inne	aktualizacja	rozcłód	przemieszczenie wewnętrzne*	inne			
1.	Środki trwałe	592 341 510,70	0,00	4 599 465,75	6 409 248,88	1 917 343,39	0,00	2 326 871,32	7 153 857,47	12 720,16	595 774 119,77	173 354 411,11	422 419 708,66
1.1.	Grunty	327 058 822,54	0,00	0,00	0,00	1 305 415,00	0,00	0,00	0,00	0,00	328 364 237,54	0,00	328 364 237,54
1.1.1.	Grunty stanowiące własność jednostki samorządu terytorialnego przekazane w użytkowanie wieczyste innym podmiotom	0,00	0,00	0,00	0,00	0,00	0,00	0,00	0,00	0,00	0,00	0,00	0,00
1.2.	Budynki, lokale i obiekty inżynierii lądowej i wodnej	196 116 035,24	0,00	1 735 246,93	5 812 055,82	0,00	0,00	295 154,37	5 856 534,91	0,00	197 511 648,71	106 180 201,64	91 331 447,07
1.3.	Urządzenia techniczne i maszyny	4 772 325,57	0,00	216 136,30	345 657,10	0,00	0,00	38 674,13	424 653,18	0,00	4 870 791,66	3 999 573,77	871 217,89
1.4.	Środki transportu	308 080,81	0,00	81 298,00	20 000,00	0,00	0,00	0,00	0,00	0,00	409 378,81	308 655,17	100 723,64
1.5.	Inne środki trwałe	64 086 246,54	0,00	2 566 784,52	231 535,96	611 928,39	0,00	1 993 042,82	872 669,38	12 720,16	64 618 063,05	62 865 980,53	1 752 082,52
2.	Środki trwałe w budowie (inwestycje)	536 227,40	0,00	717 862,60	1 196 133,57	0,00	0,00	20 664,00	1 276 133,57	0,00	1 153 426,00	0,00	1 153 426,00
3.	Zaliczki na środki trwałe w budowie (inwestycje)	0,00	0,00	0,00	0,00	0,00	0,00	0,00	0,00	0,00	0,00	0,00	0,00
4.	Wartości niematerialne i prawne	3 641 759,06	0,00	77 730,75	0,00	0,00	0,00	212 843,94	16 444,20	0,00	3 490 201,67	3 443 808,77	46 392,90
	<b>SUMA (1+2+3+4)</b>	<b>596 519 497,16</b>	<b>0,00</b>	<b>5 395 059,10</b>	<b>7 605 382,45</b>	<b>1 917 343,39</b>	<b>0,00</b>	<b>2 560 379,26</b>	<b>8 446 435,24</b>	<b>12 720,16</b>	<b>600 417 747,44</b>	<b>176 798 219,88</b>	<b>423 619 527,56</b>
	w tym: środki trwałe i środki trwałe w budowie oraz wartości niematerialne i prawne nieodpłatnie otrzymane/przekazane (dot. poz. 1.6 i 2.6 w zzwf)	X	X	X	1 196 133,57	X	X	X	0,00	X	X	X	X

\* dotyczy przemieszczeń wewnętrznych;

1) pomiędzy grupami rodzajowymi środków trwałych poszczególnych jednostek (w tym w ramach Urzędu Miasta Łodzi)

2) przesunięć środków trwałych, środków trwałych w budowie, zaliczek na środki trwałe w budowie i wartości niematerialnych i prawnych pomiędzy jednostkami (w tym pomiędzy jednostkami a Urzędem Miasta Łodzi)



**Szkoły ponadpodstawowe**

**Tabela nr 5 - Wartość majątku Miasta Łodzi oddana w użyczenie lub użytkowanie**

Lp.	Nazwa podmiotu biorącego w użyczenie, użytkowanie	2	Stan brutto na początek roku	3	Zwiększenia	4	Zmniejszenia	5	Stan brutto na koniec roku	6	Stan netto na koniec roku	7
1	UMŁ Wydział Edukacji		2 931,88		0,00		0,00		2 931,88		2 931,88	
	<b>SUMA</b>		<b>2 931,88</b>		<b>0,00</b>		<b>0,00</b>		<b>2 931,88</b>		<b>2 931,88</b>	

#### 2.1.1.4. Pozostałe jednostki oświatowe

Dane dotyczące wartości majątku pozostałych jednostek oświatowych przedstawiono w Tabeli nr 3 Rzeczowe aktywa trwałe oraz wartości niematerialne i prawne.

Wartość majątku pozostałych jednostek oświatowych wynosi:

- stan brutto na 01.01.2024r. – 421 589 157,69 zł.,
- stan brutto na 31.12.2024r. – 435 041 718,46 zł.,
- umorzenie majątku pozostałych jednostek oświatowych wg stanu na 31.12.2024r. – 150 342 005,60 zł.
- wartość netto majątku (tj. pomniejszona o odpisy umorzeniowe oraz aktualizację), wg stanu na koniec roku - 284 699 712,86 zł.

W prezentowanym okresie wartość brutto majątku zwiększyła się o kwotę 13 452 590,77 zł.

W analizowanym okresie występowały zarówno zmniejszenia, jak i zwiększenia wartości brutto majątku szkół ponadpodstawowych.

Zmiany majątku pozostałych jednostek oświaty wynikają z:

- **zwiększeń** wartości majątku z tytułu:
  - nabycia w kwocie 3 147 435,76 zł
    - otrzymanie środków z Budżetu Obywatelskiego na halę widowiskowo-sportowa w Zespole Szkolno-Przedszkolnym nr 3 oraz modernizację węzła ciepłego w budynku Planetarium - Centrum Zajęć Pozaszkolnych nr 1,
    - wydatki zrealizowane ze środków własnych na modernizację infrastruktury IT w Centrum Usług Wspólnych Oświaty, modernizację budynków i infrastruktury w 9 jednostkach oświatowych, realizacja zadań związanych z budową nowego boiska wielofunkcyjnego przy Specjalnym Ośrodku Szkolno-Wychowawczym nr 3 w Łodzi oraz budową nowego boiska wielofunkcyjnego przy Zespole Szkolno-Przedszkolnym nr 3 w Łodzi,
    - zakupy środków trwałych, pozostałych środków trwałych i oprogramowania np. sprzętu komputerowego, AGD, mebli, wyposażenia, oprogramowania, zbiorów bibliotecznych, sprzętu kuchennego, narzędzi,
  - przemieszczeń wewnętrznych w kwocie 15 984 963,40 zł
    - przemieszczenia wewnętrzne z XXXIII Liceum Ogólnokształcącego do Zespołu Szkolno-Przedszkolnego nr 7 budynków, sprzętu elektronicznego, wartości niematerialnych i prawnych, pozostałych środków trwałych oraz mienia ze Szkoły Podstawowej nr 170 na rzecz Zespołu Szkolno-Przedszkolnego nr 9,
    - przemieszczenia wewnętrzne między grupami rodzajowymi składników majątkowych, przeniesienie do ewidencji pozostałych środków trwałych (o wartości poniżej 10 tys. zł),
    - przemieszczenia wewnętrzne gruntów na rzecz Zespołu Szkół Ogólnokształcących nr 1 ze Szkoły Podstawowej nr 34 oraz na rzecz Miejskiego Ośrodka Socjoterapii nr 1 z Wydziału Gospodarki Komunalnej,
    - przemieszczenie sprzętu komputerowego, elektronicznego z Centrum Usług Wspólnych Oświaty na rzecz jednostek oświatowych,

- inne w kwocie 298 002,76 zł
  - otrzymanie w drodze darowizny od Rad Rodziców, indywidualnych darczyńców oraz organizacji UNICEF: laptopów, monitorów interaktywnych, materiałów dydaktycznych, sprzętu RTV, AGD, drukarek, mebli i innego wyposażenia,
  - ujawnienia pozostałych środków trwałych po inwentaryzacji,
- **zmniejszeń** wartości majątku z tytułu:
  - rozchodu w kwocie 1 772 108,90 zł;
    - likwidacja środków trwałych: sprzętu komputerowego, wyposażenia placu zabaw oraz oprogramowania,
    - likwidacja pozostałych środków trwałych: mebli, urządzeń elektronicznych, urządzeń biurowych, zbiorów bibliotecznych,
    - przeniesienia pozostałych środków trwałych na ewidencję pozaksięgową i do ewidencji ilościowej,
  - przemieszczeń wewnętrznych w kwocie 4 128 223,33 zł;
    - przekazanie z Centrum Usług Wspólnych Oświaty sprzętu komputerowego i elektronicznego,
    - przekazania gruntu z Zespołu Szkół Ogólnokształcących nr 1 na rzecz Szkoły Podstawowej nr 34,
    - przemieszczenia wewnętrzne między grupami rodzajowymi środków trwałych przeniesienie do ewidencji pozostałych środków trwałych (o wartości poniżej 10 tys. zł),
  - inne w kwocie 77 478,92 zł
    - rozliczenie różnic inwentaryzacyjnych.

W Tabeli nr 5 przedstawiono Wartość majątku pozostałych jednostek oświatowych oddanego w użyczenie lub użytkowanie:

- stan brutto na 01.01.2024r. wynosi 543 382,99 zł.
- stan brutto na 31.12.2024r. wynosi 121 521,56 zł.
- stan netto na 31.12.2024r. wynosi 0 zł.

W Tabeli nr 6 przedstawiono wartość majątku pozostałych jednostek oświatowych oddanego w dzierżawę lub najem:

- stan brutto na 01.01.2024r. wynosi 18 776,15 zł
- stan brutto na 31.12.2024r. wynosi 18 776,15 zł.
- stan netto na 31.12.2024r. wynosi 1 596,03 zł.

Pozostałe jednostki oświatowe

Tabela nr 3 - Rzeczowe aktywa trwałe oraz wartości niematerialne i prawne Miasta Łodzi

Lp.	Specyfikacja	Stan na początek roku	Zwiększenia			Zmniejszenia			Stan na koniec roku	Umorzenie na koniec roku	Wartość netto na koniec roku			
			aktualizacja	nabycie	przemieszczenie wewnętrzne*	inne	aktualizacja	rochód				przemieszczenie wewnętrzne*	inne	
1.	Środki trwałe	418 686 761,02	0,00	2 794 519,25	14 932 533,27	298 002,76	0,00	0,00	1 702 382,20	2 949 194,22	77 478,92	431 982 760,96	147 669 787,00	284 312 973,96
1.1.	Grunty	194 269 143,31	0,00	0,00	5 896 352,66	0,00	0,00	0,00	0,00	1 464 428,83	0,00	198 701 067,14	0,00	198 701 067,14
	Grunty stanowiące własność jednostki samorządu terytorialnego przekazane w użytkowanie wieczyste innym podmiotom	0,00	0,00	0,00	0,00	0,00	0,00	0,00	0,00	0,00	0,00	0,00	0,00	0,00
1.1.1.														
1.2.	Budynki, lokale i obiekty inżynierii lądowej i wodnej	163 880 578,22	0,00	387 051,25	6 181 447,29	0,00	0,00	0,00	0,00	219 641,64	0,00	170 229 435,12	86 202 364,76	84 027 070,36
1.3.	Urządzenia techniczne i maszyny	5 945 970,61	0,00	525 375,37	275 127,79	0,00	0,00	0,00	30 351,27	734 919,20	0,00	5 981 203,30	5 033 063,20	948 140,10
1.4.	Środki transportu	1 301 090,98	0,00	0,00	12 500,00	0,00	0,00	0,00	0,00	20 000,00	0,00	1 293 590,98	911 118,98	382 472,00
1.5.	Inne środki trwałe	53 289 977,90	0,00	1 882 092,63	2 567 105,53	298 002,76	0,00	0,00	1 672 030,93	510 204,55	77 478,92	55 777 464,42	55 523 240,06	254 224,36
2.	Środki trwałe w budowie (inwestycje)	250 799,44	0,00	307 849,88	999 029,11	0,00	0,00	0,00	0,00	1 179 029,11	0,00	378 649,32	0,00	378 649,32
3.	Zaliczki na środki trwałe w budowie (inwestycje)	0,00	0,00	0,00	0,00	0,00	0,00	0,00	0,00	0,00	0,00	0,00	0,00	0,00
4.	Wartości niematerialne i prawne	2 651 567,23	0,00	45 066,63	53 401,02	0,00	0,00	0,00	69 726,70	0,00	0,00	2 680 308,18	2 672 218,60	8 089,58
	<b>SUMA (1+2+3+4)</b>	<b>421 589 127,69</b>	<b>0,00</b>	<b>3 147 435,76</b>	<b>15 984 963,40</b>	<b>298 002,76</b>	<b>0,00</b>	<b>0,00</b>	<b>1 772 108,90</b>	<b>4 128 223,33</b>	<b>77 478,92</b>	<b>435 041 718,46</b>	<b>150 342 005,60</b>	<b>284 695 712,86</b>
	w tym środki trwałe i środki trwałe w budowie oraz wartości niematerialne i prawne nieodpłatnie otrzymane/przekazane (dot. poz. 1.6 i 2.6 w zzwf)	X	X	X	3 656 808,77	X	X	X	X	1 464 428,83	X	X	X	X

\* dotyczy przemieszczeń wewnętrznych;

1) pomiędzy grupami rodzajowymi środków trwałych poszczególnych jednostek (w tym w ramach Urzędu Miasta Łodzi)

2) przysunięć środków trwałych, środków trwałych w budowie, zaliczek na środki trwałe w budowie i wartości niematerialnych i prawnych pomiędzy jednostkami (w tym pomiędzy jednostkami a Urzędem Miasta Łodzi)

Informacja o stanie mienia komunalnego.

**Pozostałe jednostki oświatowe**

**Tabela nr 5 - Wartość majątku Miasta Łodzi oddana w użyczenie lub użytkowanie**

L.p.	Nazwa podmiotu biorącego w użyczenie, użytkowanie	Stan brutto na początek roku	Zwiększenia	Zmniejszenia	Stan brutto na koniec roku	Stan netto na koniec roku
1	2	3	4	5	6	7
1	Szkoła Podstawowa nr 3 im. Henryka Dobrzańskiego "Hubala"	1 845,00	0,00	1 845,00	0,00	0,00
2	Szkoła Podstawowa nr 4 im. Komisji Edukacji Narodowej	1 845,00	0,00	1 845,00	0,00	0,00
3	Szkoła Podstawowa nr 37 im. Janusza Kusocińskiego	1 845,00	0,00	1 845,00	0,00	0,00
4	Szkoła Podstawaowa nr 54 im. Kornela Makuszyńskiego	1 845,00	0,00	1 845,00	0,00	0,00
5	Szkoła Podstawowa nr 56 im. Bronisława Czecha	1 845,00	0,00	1 845,00	0,00	0,00
6	Szkoła Podstawowa nr 58 im. Melchiora Wańkowicza	1 845,00	0,00	1 845,00	0,00	0,00
7	Szkoła Podstawowa nr 61 im. Św. Franciszka z Asyżu	1 697,40	0,00	1 697,40	0,00	0,00
8	Szkoła Podstawowa nr 91 im. Leokadia Teliga	1 845,00	0,00	1 845,00	0,00	0,00
9	Szkoła Podstawowa nr 101 im. Jana Kochanowskiego	1 845,00	0,00	1 845,00	0,00	0,00
10	Szkoła Podstawowa nr 109 im. Ludwiki Wawrzyńskiej	1 697,40	0,00	1 697,40	0,00	0,00
11	Szkoła Podstawowa nr 110 im. Partyzantów Ziemi Łódzkiej	1 845,00	0,00	1 845,00	0,00	0,00
12	Szkoła Podstawowa nr 113 im. Adolfa Dygasińskiego	1 845,00	0,00	1 845,00	0,00	0,00
13	Szkoła Podstawowa nr 116 im. Aleksandra Rzewskiego	1 845,00	0,00	1 845,00	0,00	0,00
14	Szkoła Podstawowa nr 120 im. Konstytucji 3 Maja	1 845,00	0,00	1 845,00	0,00	0,00
15	Szkoła Podstawowa nr 122	1 845,00	0,00	1 845,00	0,00	0,00
16	Szkoła Podstawowa nr 125 im. Janusz Korczaka	1 845,00	0,00	1 845,00	0,00	0,00
17	Szkoła Podstawowa nr 138 im. Leopolda Staffa	1 845,00	0,00	1 845,00	0,00	0,00
18	Szkoła Podstawowa nr 139 im. Wojska Polskiego	1 845,00	0,00	1 845,00	0,00	0,00
19	Szkoła Podstawowa nr 162 im. Obrońców Wersplatte	1 697,40	0,00	1 697,40	0,00	0,00
20	Szkoła Podstawowa nr 164 im. Andrzeja Fycza Modrzewskiego	1 845,00	0,00	1 845,00	0,00	0,00
21	Szkoła Podstawowa nr 170 im. Anieli Krzywoń	1 845,00	0,00	1 845,00	0,00	0,00
22	Szkoła Podstawowa nr 174 im. Jana Machulskiego	1 845,00	0,00	1 845,00	0,00	0,00
23	Szkoła Podstawowa nr 182 im. Tadeusza Zawadzkiego "Zośki"	1 845,00	0,00	1 845,00	0,00	0,00
24	Szkoła Podstawowa nr 184 im. Ludwika Waryńskiego	1 845,00	0,00	1 845,00	0,00	0,00
25	Szkoła Podstawowa nr 189 im. Wandy Zieleńczyk	1 697,40	0,00	1 697,40	0,00	0,00
26	Szkoła Podstawowa nr 190 im. Jarosława Iwaszkiewicza	1 845,00	0,00	1 845,00	0,00	0,00
27	Szkoła Podstawowa nr 199 im. Juliana Tuwima	1 697,40	0,00	1 697,40	0,00	0,00
28	Szkoła Podstawowa nr 205 im. Św. Jadwigi Królowej Polski	1 845,00	0,00	1 845,00	0,00	0,00
29	Szkoła Podstawowa nr 206	1 845,00	0,00	1 845,00	0,00	0,00
30	Przedszkole Specjalne nr 1	1 845,00	0,00	1 845,00	0,00	0,00
31	Przedszkole Miejskie nr 4	1 845,00	0,00	1 845,00	0,00	0,00
32	Przedszkole Miejskie nr 5	1 845,00	0,00	1 845,00	0,00	0,00
33	Przedszkole Miejskie nr 7	1 845,00	0,00	1 845,00	0,00	0,00
34	Przedszkole Miejskie nr 8	1 845,00	0,00	1 845,00	0,00	0,00
35	Przedszkole Miejskie nr 9	1 845,00	0,00	1 845,00	0,00	0,00
36	Przedszkole Miejskie nr 12	1 845,00	0,00	1 845,00	0,00	0,00
37	Przedszkole Miejskie nr 13	1 845,00	0,00	1 845,00	0,00	0,00
38	Przedszkole Miejskie nr 14	1 845,00	0,00	1 845,00	0,00	0,00
39	Przedszkole Miejskie nr 15	1 845,00	0,00	1 845,00	0,00	0,00
40	Przedszkole Miejskie nr 16	1 845,00	0,00	1 845,00	0,00	0,00
41	Przedszkole Miejskie nr 17	1 845,00	0,00	1 845,00	0,00	0,00
42	Przedszkole Miejskie nr 18	1 845,00	0,00	1 845,00	0,00	0,00
43	Przedszkole Miejskie nr 20	1 845,00	0,00	1 845,00	0,00	0,00
44	Przedszkole Miejskie nr 22	1 845,00	0,00	1 845,00	0,00	0,00
45	Przedszkole Miejskie nr 23	1 845,00	0,00	1 845,00	0,00	0,00
46	Przedszkole Miejskie nr 26	1 845,00	0,00	1 845,00	0,00	0,00
47	Przedszkole Miejskie nr 28	1 845,00	0,00	1 845,00	0,00	0,00
48	Przedszkole Miejskie nr 33	1 845,00	0,00	1 845,00	0,00	0,00
49	Przedszkole Miejskie nr 34	1 845,00	0,00	1 845,00	0,00	0,00
50	Przedszkole Miejskie nr 35	1 845,00	0,00	1 845,00	0,00	0,00
51	Przedszkole Miejskie nr 36 integracyjne	1 845,00	0,00	1 845,00	0,00	0,00
52	Przedszkole Miejskie nr 38	1 845,00	0,00	1 845,00	0,00	0,00
53	Przedszkole Miejskie nr 39	1 845,00	0,00	1 845,00	0,00	0,00
54	Przedszkole Miejskie nr 40	1 845,00	0,00	1 845,00	0,00	0,00
55	Przedszkole Miejskie nr 41	1 845,00	0,00	1 845,00	0,00	0,00
56	Przedszkole Miejskie nr 42	1 845,00	0,00	1 845,00	0,00	0,00
57	Przedszkole Miejskie nr 43	1 845,00	0,00	1 845,00	0,00	0,00
58	Przedszkole Miejskie nr 44	1 845,00	0,00	1 845,00	0,00	0,00
59	Przedszkole Miejskie nr 45	1 845,00	0,00	1 845,00	0,00	0,00
60	Przedszkole Miejskie nr 47	1 845,00	0,00	1 845,00	0,00	0,00



Informacja o stanie mienia komunalnego.

131	Przedszkole Miejskie nr 164	1 845,00	0,00	1 845,00	0,00	0,00
132	Przedszkole Miejskie nr 165	1 845,00	0,00	1 845,00	0,00	0,00
133	Przedszkole Miejskie nr 170	1 845,00	0,00	1 845,00	0,00	0,00
134	Przedszkole Miejskie nr 171	1 845,00	0,00	1 845,00	0,00	0,00
135	Przedszkole Miejskie nr 173	1 845,00	0,00	1 845,00	0,00	0,00
136	Przedszkole Miejskie nr 174	1 845,00	0,00	1 845,00	0,00	0,00
137	Przedszkole Miejskie nr 175	1 845,00	0,00	1 845,00	0,00	0,00
138	Przedszkole Miejskie nr 176	1 845,00	0,00	1 845,00	0,00	0,00
139	Przedszkole Miejskie nr 183	1 845,00	0,00	1 845,00	0,00	0,00
140	Przedszkole Miejskie nr 185	1 845,00	0,00	1 845,00	0,00	0,00
141	Przedszkole Miejskie nr 192	1 845,00	0,00	1 845,00	0,00	0,00
142	Przedszkole Miejskie nr 200	3 174,00	0,00	3 174,00	0,00	0,00
143	Przedszkole Miejskie nr 202	3 174,00	0,00	3 174,00	0,00	0,00
144	Przedszkole Miejskie nr 204	1 845,00	0,00	1 845,00	0,00	0,00
145	Przedszkole Miejskie nr 206 z oddziałami integracyjnymi	3 174,00	0,00	3 174,00	0,00	0,00
146	Przedszkole Miejskie nr 207	1 845,00	0,00	1 845,00	0,00	0,00
147	Przedszkole Miejskie nr 214 z oddziałami integracyjnymi	3 174,00	0,00	3 174,00	0,00	0,00
148	Przedszkole Miejskie nr 215	1 845,00	0,00	1 845,00	0,00	0,00
149	Przedszkole Miejskie nr 218	1 845,00	0,00	1 845,00	0,00	0,00
150	Przedszkole Miejskie nr 220	1 845,00	0,00	1 845,00	0,00	0,00
151	Przedszkole Miejskie nr 221 integracyjne	1 845,00	0,00	1 845,00	0,00	0,00
152	Przedszkole Miejskie nr 224	1 845,00	0,00	1 845,00	0,00	0,00
153	Przedszkole Miejskie nr 229	1 845,00	0,00	1 845,00	0,00	0,00
154	Przedszkole Miejskie nr 230	1 845,00	0,00	1 845,00	0,00	0,00
155	Przedszkole Miejskie nr 231	3 174,00	0,00	3 174,00	0,00	0,00
156	Przedszkole Miejskie nr 233	1 845,00	0,00	1 845,00	0,00	0,00
157	Przedszkole Miejskie nr 234	1 845,00	0,00	1 845,00	0,00	0,00
158	Przedszkole Miejskie nr 235	1 845,00	0,00	1 845,00	0,00	0,00
159	Zespół szkolno Przedszkolny nr 1	1 697,40	0,00	1 697,40	0,00	0,00
160	Szkoła Podstawowa Specjalna nr 201	1 845,00	0,00	1 845,00	0,00	0,00
161	Specjalny Ośrodek Szkolno-Wychowawczy nr 1 im. Janusza Korczaka	1 845,00	0,00	1 845,00	0,00	0,00
162	Specjalny Ośrodek Szkolno-Wychowawczy nr 3 im. Dr. Henryka Jordana "Jordanówka"	1 845,00	0,00	1 845,00	0,00	0,00
163	Specjalny Ośrodek Szkolno-Wychowawczy nr 4	3 690,00	0,00	3 690,00	0,00	0,00
164	Poradnia Psychologiczno-Pedagogiczna nr 1	1 845,00	0,00	1 845,00	0,00	0,00
165	PPP 1	10 248,00	0,00	10 248,00	0,00	0,00
166	Poradnia Psychologiczno-Pedagogiczna nr 2	1 845,00	0,00	1 845,00	0,00	0,00
167	Poradnia Psychologiczno-Pedagogiczna nr 3	1 845,00	0,00	1 845,00	0,00	0,00
168	Poradnia Psychologiczno-Pedagogiczna nr 4	1 845,00	0,00	1 845,00	0,00	0,00
169	Poradnia Psychologiczno-Pedagogiczna nr 5	1 845,00	0,00	1 845,00	0,00	0,00
170	Poradnia Psychologiczno-Pedagogiczna nr 6	1 845,00	0,00	1 845,00	0,00	0,00
171	Specjalistyczna Poradnia Psychologiczno - Pedagogiczna DZ i dla DzWR	1 845,00	0,00	1 845,00	0,00	0,00
172	Specjalistyczna Poradnia Wspierania Rozwoju i Terapii	1 845,00	0,00	1 845,00	0,00	0,00
173	Poradnia Psychologiczno - Podagogiczna dla Młodzieży	1 845,00	0,00	1 845,00	0,00	0,00
174	Młodzieżowy Ośrodek Socjoterapii 2	1 845,00	0,00	1 845,00	0,00	0,00
175	Młodzieżowy Ośrodek Socjoterapii 4	1 697,40	0,00	1 697,40	0,00	0,00
176	VIII Liceum Ogólnokształcącego	1 697,40	0,00	1 697,40	0,00	0,00
177	XXIII Liceum Ogólnokształcące im. Ks.prof.Józefa Tischnera	1 845,00	0,00	1 845,00	0,00	0,00
178	XXX Liceum Ogólnokształcące im.Ks. Bp.Ignacego Krasickiego	1 845,00	0,00	1 845,00	0,00	0,00
179	XLIV Liceum Ogólnokształcącego	1 845,00	0,00	1 845,00	0,00	0,00
180	Zespół Szkół Gastronomicznych im. I Armii Wojska Polskiego	1 845,00	0,00	1 845,00	0,00	0,00
181	Zespół Szkół Geodezyjno - Technicznych im. Sybiraków	1 845,00	0,00	1 845,00	0,00	0,00
182	Zespół Szkół Rzemiosła im.Jana Kilińskiego	1 845,00	0,00	1 845,00	0,00	0,00
183	Centrum Zajęć Pozaszkolnych 3	1 845,00	0,00	1 845,00	0,00	0,00
184	Szkoła Podstawowa Integracyjna nr 67	1 845,00	0,00	1 845,00	0,00	0,00
185	Szkoła Podstawowa Specjalna nr 105 im. Jacka Kuronia	1 845,00	0,00	1 845,00	0,00	0,00
186	Szkoła Podstawowa Specjalna nr 168	1 697,40	0,00	1 697,40	0,00	0,00
187	Szkoła Podstawowa Specjalna nr 176	1 697,40	0,00	1 697,40	0,00	0,00
188	Szkoła Podstawowa Specjalna nr 194 im. Kazimierza Kirejczyka	1 845,00	0,00	1 845,00	0,00	0,00
189	Szkoła Podstawowa Specjalna nr 146	1 845,00	0,00	1 845,00	0,00	0,00
190	Szkoła Podstawowa Specjalna nr 60	1 845,00	0,00	1 845,00	0,00	0,00

Informacja o stanie mienia komunalnego.

191	Zespół Szkolno - Przedszkolny nr 3	3 690,00	0,00	3 690,00	0,00	0,00
192	Zespół Szkolno - Przedszkolny nr 4	3 690,00	0,00	3 690,00	0,00	0,00
193	Zespół Szkolno - Przedszkolny nr 5	3 690,00	0,00	3 690,00	0,00	0,00
194	Zespół Przedszkoli Miejskich nr 1	3 690,00	0,00	3 690,00	0,00	0,00
195	Szkoła Podstawowa 84	1 845,00	0,00	1 845,00	0,00	0,00
196	Szkoła Podstawowa 94	1 845,00	0,00	1 845,00	0,00	0,00
197	XI Liceum Ogólnokształcące	1 845,00	0,00	1 845,00	0,00	0,00
198	XXXIV Liceum Ogólnokształcące	1 845,00	0,00	1 845,00	0,00	0,00
199	Zespół Szkolno - Przedszkolny nr 6	3 690,00	0,00	3 690,00	0,00	0,00
200	XLIII Liceum Ogólnokształcące	1 697,40	0,00	1 697,40	0,00	0,00
201	Zespół Szkolno - Przedszkolny nr 7	1 845,00	0,00	1 845,00	0,00	0,00
202	Zespół Szkolno - Przedszkolny nr 8	3 690,00	0,00	3 690,00	0,00	0,00
203	Zespół Przedszkoli Miejskich nr 2	3 690,00	0,00	3 690,00	0,00	0,00
204	Zespół Przedszkoli Miejskich nr 3	3 690,00	0,00	3 690,00	0,00	0,00
205	Zespół Przedszkoli Miejskich nr 4	3 690,00	0,00	3 690,00	0,00	0,00
206	Zespół Przedszkoli Miejskich nr 5	5 019,00	0,00	5 019,00	0,00	0,00
207	NSZZ"S"Ł- Bałuty	1 599,00	0,00	0,00	1 599,00	0,00
208	NSZZ"S"Ł- Górna, Widzew	3 100,00	0,00	0,00	3 100,00	0,00
209	NSZZ"S"Ł- Polesie	9 674,08	0,00	0,00	9 674,08	0,00
210	NSZZ"S"Ł- Śródmieście	6 245,99	0,00	0,00	6 245,99	0,00
211	PKZP Łódź Bałuty	4 523,40	0,00	0,00	4 523,40	0,00
212	PKZP Łódź Górna	0,00	0,00	0,00	0,00	0,00
213	PKZP Łódź Polesie	6 456,55	3 658,00	2 384,55	7 730,00	0,00
214	PKZP Łódź Śródmieście	0,00	0,00	0,00	0,00	0,00
215	PKZP Łódź Widzew	2 907,77	367,22	0,00	3 274,99	0,00
216	ZNP Ł- Śródmieście	2 567,08	0,00	0,00	2 567,08	0,00
217	UML.WYDZ.EDU	26 001,00	0,00	0,00	26 001,00	0,00
218	WDZIAŁ EDUKACJI	50 822,06	0,00	0,00	50 822,06	0,00
219	Wydział Edukacji U.M.Ł	7 383,96	0,00	1 400,00	5 983,96	0,00
	<b>SUMA</b>	<b>543 382,99</b>	<b>4 025,22</b>	<b>425 886,65</b>	<b>121 521,56</b>	<b>0,00</b>



**Pozostałe jednostki oświatowe**

**Tabela nr 6 - Wartość majątku Miasta Łodzi oddanego w dzierżawę lub najem**

L.p.	Nazwa podmiotu biorącego w dzierżawę, najem	2	3	4	5	6	7
		Stan brutto na początek roku	Zwiększenia	Zmniejszenia	Stan brutto na koniec roku	Stan netto na koniec roku	
1	lokator	18 776,15	0,00	0,00	18 776,15	1 596,03	
	<b>SUMA</b>	<b>18 776,15</b>	<b>0,00</b>	<b>0,00</b>	<b>18 776,15</b>	<b>1 596,03</b>	

### 2.1.2. Placówki opieki społecznej

Dane dotyczące wartości majątku placówek opieki społecznej przedstawiono w Tabeli nr 3 Rzeczowe aktywa trwałe oraz wartości niematerialne i prawne.

Zestawienia opracowano na podstawie jednostkowych danych, otrzymanych z niżej wymienionych jednostek oraz Wydziału Zdrowia i Spraw Społecznych (pełniącym nadzór nad niżej wymienionymi jednostkami), przygotowanych w podziale na:

1. Centrum Administracyjne Pieczy Zastępczej,
2. Miejski Ośrodek Pomocy Społecznej w Łodzi,
3. Placówki opiekuńczo-wychowawcze typu interwencyjnego,
4. Pogotowia Opiekuńcze,
5. Domy pomocy społecznej.

Wartość majątku placówek opieki społecznej wynosi:

- stan brutto na 01.01.2024r. – 288 204 192,21 zł.
- stan brutto na 31.12.2024r. – 290 903 832,54 zł.
- umorzenie majątku placówek opieki społecznej wg stanu na 31.12.2024r. wynosi 105 812 100,28 zł.
- wartość netto majątku na 31.12.2024r. (tj. pomniejszona o odpisy umorzeniowe oraz aktualizację), wynosi 185 091 732,26 zł.

W prezentowanym okresie majątek uległ zwiększeniu o kwotę 2 699 640,33 zł.

W analizowanym okresie występowały zarówno zmniejszenia, jak i zwiększenia wartości brutto majątku placówek opieki społecznej.

Zmiany majątku placówek opieki społecznej wynikają z:

- **zwiększeń** wartości majątku z tytułu:
  - aktualizacji w kwocie 0 zł
  - nabycia w kwocie 4 192 003,47 zł
  - przemieszczeń wewnętrznych w kwocie 4 289 342,14 zł
  - inne w kwocie 47 936,37 zł
- **zmniejszeń** wartości majątku z tytułu:
  - aktualizacji w kwocie 0 zł
  - rozchodu w kwocie 1 415 833,92 zł;
  - przemieszczeń wewnętrznych w kwocie 4 413 807,73 zł;
  - inne w kwocie 0 zł

W Tabeli nr 5 przedstawiono Wartość majątku placówek opieki społecznej oddanego w użyczenie lub użytkowanie:

- stan brutto na 01.01.2024r. wynosi 6 953 667,68 zł
- stan brutto na 31.12.2024r. wynosi 10 312 709,64 zł
- stan netto na 31.12.2024r. wynosi 7 196 988,32 zł

W Tabeli nr 6 przedstawiono wartość majątku placówek opieki społecznej oddanego w dzierżawę lub najem:

- stan brutto na 01.01.2024r. wynosi 3 460 598,65 zł
- stan brutto na 31.12.2024r. wynosi 4 474 462,40 zł
- stan netto na 31.12.2024r. wynosi 1 714 980,40 zł

Placówki opieki społecznej

Tabela nr 3 - Rzeczowe aktywa trwałe oraz wartości niematerialne i prawne Miasta Łodzi

Lp.	Specyfikacja	Zwiększenia			Zmniejszenia			Stan na koniec roku	Umożliwienie na koniec roku	Wartość netto na koniec roku
		aktualizacja	nabycie	przemieszczenie wewnętrzne*	inne	aktualizacja	roschód			
1.	Środki trwałe	0,00	1 238 691,26	4 153 303,56	47 936,37	0,00	1 402 400,65	1 528 749,84	104 148 331,69	184 612 717,15
1.1.	Grunty	0,00	0,00	0,00	0,00	0,00	0,00	0,00	0,00	119 204 393,29
1.1.1.	Grunty stanowiące własność jednostki samorządu terytorialnego przekazane w użytkowanie wieczyste innym podmiotom	0,00	0,00	0,00	0,00	0,00	0,00	0,00	0,00	0,00
1.2.	Budynki, lokale i obiekty inżynierii lądowej i wodnej	0,00	19 997,02	1 853 308,77	0,00	0,00	105 860,54	60 454,59	65 091 486,74	60 758 701,70
1.3.	Urządzenia techniczne i maszyny	0,00	384 789,24	1 527 459,50	12 026,33	0,00	600 360,76	264 736,08	17 023 389,95	3 580 513,34
1.4.	Środki transportu	0,00	0,00	171 758,96	0,00	0,00	53 731,36	0,00	2 823 369,47	687 550,96
1.5.	Inne środki trwałe	0,00	833 905,00	600 776,33	35 910,04	0,00	642 447,99	1 203 559,17	19 210 085,53	431 557,86
2.	Środki trwałe w budowie (inwestycje)	0,00	2 869 708,14	0,00	0,00	0,00	0,00	2 869 708,14	0,00	294 382,81
3.	Zaliczki na środki trwałe w budowie (inwestycje)	0,00	0,00	0,00	0,00	0,00	0,00	0,00	0,00	0,00
4.	Wartości niematerialne i prawne	1 657 541,26	83 604,07	136 038,58	0,00	0,00	13 433,27	15 349,75	1 663 768,59	184 632,30
	<b>SUMA (1+2+3+4)</b>	<b>288 204 192,21</b>	<b>4 192 003,47</b>	<b>4 289 342,14</b>	<b>47 936,37</b>	<b>0,00</b>	<b>1 415 833,92</b>	<b>4 413 807,73</b>	<b>105 812 100,28</b>	<b>185 091 732,26</b>
	W tym środki trwałe i środki trwałe w budowie oraz wartości niematerialne i prawne nieodpłatnie otrzymane/przekazane (dot. poz. 1.6 i 2.6 w zzwf)	X	X	321 318,97	X	X	X	445 784,56	X	X

\* dotyczy przemieszczeń wewnętrznych;

1) pomiędzy grupami rodzajowymi środków trwałych poszczególnych jednostek (w tym w ramach Urzędu Miasta Łodzi)

2) przesunięć środków trwałych, środków trwałych w budowie i wartości niematerialnych i prawnych pomiędzy jednostkami (w tym pomiędzy jednostkami a Urzędem Miasta Łodzi)

**Placówki opieki społecznej**

**Tabela nr 5 - Wartość majątku Miasta Łodzi oddana w użyczenie lub użytkowanie**

L.p.	Nazwa podmiotu biorącego w użyczenie, użytkowanie	1	2	3	4	5	6	7
		Stan brutto na początek roku	Zwiększenia	Zmniejszenia	Stan brutto na koniec roku	Stan netto na koniec roku		
1	Miejski Ośrodek Pomocy Społecznej w Łodzi	6 927 330,69	3 372 666,67	14 434,00	10 285 563,36	7 196 988,32		
2	Domy pomocy społecznej	26 336,99	809,29	0,00	27 146,28	0,00		
	<b>SUMA</b>	<b>6 953 667,68</b>	<b>3 373 475,96</b>	<b>14 434,00</b>	<b>10 312 709,64</b>	<b>7 196 988,32</b>		

**Placówki opieki społecznej**

**Tabela nr 6 - Wartość majątku Miasta Łodzi oddanego w dzierżawę lub najem**

L.p.	Nazwa podmiotu biorącego w dzierżawę, najem	2	Stan brutto na początek roku	3	Zwiększenia	4	Zmniejszenia	5	Stan brutto na koniec roku	6	Stan netto na koniec roku	7
1	Domy pomocy społecznej		3 460 598,65		1 085 821,77		71 958,02		4 474 462,40		1 714 980,40	
	<b>SUMA</b>		<b>3 460 598,65</b>		<b>1 085 821,77</b>		<b>71 958,02</b>		<b>4 474 462,40</b>		<b>1 714 980,40</b>	

### 2.1.2.1. Centrum Administracyjne Pieczy Zastępczej

Dane dotyczące wartości majątku Centrum Administracyjnego Pieczy Zastępczej przedstawiono w Tabeli nr 3 Rzeczowe aktywa trwałe oraz wartości niematerialne i prawne.

Wartość majątku Centrum Administracyjnego Pieczy Zastępczej wynosi:

- stan brutto na 01.01.2024r. – 37 398 529,28 zł.,
- stan brutto na 31.12.2024r. – 37 746 869,86 zł.,
- umorzenie majątku Centrum Administracyjnego Pieczy Zastępczej wg stanu na 31.12.2024r. – 10 060 010,08 zł.
- wartość netto majątku (tj. pomniejszona o odpisy umorzeniowe oraz aktualizację), wg stanu na 31.12.2024r. – 27 686 859,78 zł.

W prezentowanym okresie wartość brutto majątku zwiększyła się o kwotę 348 340,58 zł.

W analizowanym okresie występowały zarówno zmniejszenia, jak i zwiększenia wartości brutto majątku Centrum Administracyjnego Pieczy Zastępczej.

Zmiany majątku Centrum Administracyjnego Pieczy Zastępczej wynikają z:

- **zwiększeń** wartości majątku z tytułu:
  - nabycia w kwocie 563 911,50 zł
    - zakup sprzętu komputerowego, mebli i sprzętu AGD oraz oprogramowania
    - realizacja inwestycji w zakresie wykonania podjazdu dla inwalidów z utwardzeniem nawierzchni,
  - przemieszczeń wewnętrznych w kwocie 481 855,62 zł
    - przemieszczenia wewnętrzne sprzętu komputerowego oraz placu zabaw pomiędzy Domami Dziecka i CAPZ,
    - przemieszczenia wewnętrzne mebli pomiędzy domami dziecka i CAPZ
- **zmniejszeń** wartości majątku z tytułu:
  - rozchodu w kwocie 215 570,92 zł;
    - likwidacja uszkodzonych lub niezdatnych do użytku środków trwałych np. komputerów, urządzenia wielofunkcyjnego, pompy obiegowej ,
  - przemieszczeń wewnętrznych w kwocie 481 855,62 zł.,
    - przemieszczenia wewnętrzne mienia do domów dziecka,
    - rozliczenie zadania inwestycyjnego.

Centrum Administracyjne Pieczy Zastępczej

Tabela nr 3 - Rzeczowe aktywa trwałe oraz wartości niematerialne i prawne Miasta Łodzi

Lp.	Specyfikacja	Stan na początek roku	Zwiększenia			Zmniejszenia			Stan na koniec roku	Umorzenie na koniec roku	Wartość netto na koniec roku
			aktualizacja	nabycie	przemieszczenie wewnętrzne*	inne	aktualizacja	rozcłód			
1.	Środki trwałe	37 298 486,32	0,00	396 091,95	481 855,62	0,00	0,00	0,00	37 643 100,00	10 022 772,53	27 620 327,47
1.1.	Grunty	22 926 183,19	0,00	0,00	0,00	0,00	0,00	0,00	22 926 183,19	0,00	22 926 183,19
1.1.1.	Grunty stanowiące własność jednostki samorządu terytorialnego przekazane w użytkowanie wieczyste innym podmiotom	0,00	0,00	0,00	0,00	0,00	0,00	0,00	0,00	0,00	0,00
1.2.	Budynki, lokale i obiekty inżynierii lądowej i wodnej	10 680 427,76	0,00	0,00	164 092,65	0,00	0,00	0,00	10 844 520,41	6 241 659,03	4 602 861,38
1.3.	Urządzenia techniczne i maszyny	519 186,58	0,00	81 033,58	53 493,25	0,00	36 828,13	0,00	563 392,03	556 690,11	6 701,92
1.4.	Środki transportu	413 346,74	0,00	0,00	0,00	0,00	0,00	0,00	413 346,74	331 013,60	82 333,14
1.5.	Inne środki trwałe	2 759 342,05	0,00	315 058,37	264 269,72	0,00	178 742,79	0,00	2 895 657,63	2 893 409,79	2 247,84
2.	Środki trwałe w budowie (inwestycje)	0,00	0,00	164 092,65	0,00	0,00	0,00	0,00	0,00	0,00	0,00
3.	Zaliczki na środki trwałe w budowie (inwestycje)	0,00	0,00	0,00	0,00	0,00	0,00	0,00	0,00	0,00	0,00
4.	Wartości niematerialne i prawne	100 042,96	0,00	3 726,90	0,00	0,00	0,00	0,00	103 769,86	37 237,55	66 532,31
<b>SUMA (1+2+3+4)</b>		<b>37 398 529,28</b>	<b>0,00</b>	<b>563 911,50</b>	<b>481 855,62</b>	<b>0,00</b>	<b>215 570,92</b>	<b>0,00</b>	<b>37 746 869,86</b>	<b>10 060 010,08</b>	<b>27 686 859,78</b>
w tym: środki trwałe i środki trwałe w budowie oraz wartości niematerialne i prawne nieodpłatnie otrzymane/przekazane (dot. poz. 1.6 i 2.6 w zzwf)		X	X	X	317 762,97	X	X	X	X	X	X

\* dotyczy przemieszczeń wewnętrznych;

1) pomiędzy grupami rodzajowymi środków trwałych poszczególnych jednostek (w tym w ramach Urzędu Miasta Łodzi)

2) przysięgę środków trwałych, środków trwałych w budowie, zaliczek na środki trwałe w budowie i wartości niematerialnych i prawnych pomiędzy jednostkami i Urzędem Miasta Łodzi)



### 2.1.2.2. Miejski Ośrodek Pomocy Społecznej

Dane dotyczące wartości majątku Miejskiego Ośrodka Pomocy Społecznej przedstawiono w Tabeli nr 3 Rzeczowe aktywa trwałe oraz wartości niematerialne i prawne.

Wartość majątku Miejskiego Ośrodka Pomocy Społecznej wynosi:

- stan brutto na 01.01.2024r. – 50 162 495,94 zł.,
- stan brutto na 31.12.2024r. – 50 304 532,39 zł.,
- umorzenie majątku Miejskiego Ośrodka Pomocy Społecznej wg stanu na 31.12.2024r. – 21 541 492,84 zł.
- wartość netto majątku (tj. pomniejszona o odpisy umorzeniowe oraz aktualizację), wg stanu na 31.12.2024r. – 28 763 039,55 zł.

W prezentowanym okresie wartość brutto majątku zwiększyła się o kwotę 142 036,45 zł.

W analizowanym okresie występowały zarówno zmniejszenia, jak i zwiększenia wartości brutto majątku Miejskiego Ośrodka Pomocy Społecznej.

Zmiany majątku Miejskiego Ośrodka Pomocy Społecznej wynikają z:

- **zwiększeń** wartości majątku z tytułu:
  - nabycia w kwocie 674 112,42 zł;
    - nieodpłatne przyjęcie sprzętu komputerowego oraz kserokopiarki od Stowarzyszenia Rodziców i Przyjaciół Dzieci i Osób Specjalnej Troski TROSKA,
    - nieodpłatne przyjęcie sprzętu AGD od ENERGA S.A.
    - nieodpłatne przyjęcie klimatyzatorów od firmy ARSEM
    - zakup sprzętu komputerowego, sprzętu AGD i telekomunikacyjnego oraz narzędzi,
    - realizacja zadań inwestycyjnych
  - przemieszczeń wewnętrznych w kwocie 317 062,22 zł:
    - realizacja inwestycji w obcym środku trwałym na potrzeby Środowiskowego Domu Samopomocy przy ul. Garnizonowej 38 (oświetlenie, instalacje przeciwpożarowe i wodne),
    - zwiększenie wartości budynku przy ul. Będzińskiej 5, związane z wymianą stolarki okiennej i balkonowej,
    - nieodpłatne przyjęcie lodówek z Centrum Świadczeń Socjalnych,
  - inne w kwocie 17 749,37 zł:
    - rozliczenie różnic inwentaryzacyjnych,
- **zmniejszeń** wartości majątku z tytułu:
  - rozchodu w kwocie 425 359,75 zł;
    - likwidacja zużytego sprzętu komputerowego, sprzętu AGD, narzędzi
    - likwidacja telefonów, kas fiskalnych, projektorów,
    - likwidacja inwestycji w obcym środku trwałym - Instalacji wentylacyjnej w Punkcie Pracy Socjalnej ul. Tramwajowa 21,
  - przemieszczeń wewnętrznych w kwocie 441 527,81 zł;
    - przekazanie inwestycji w obcym środku trwałym – adaptacja pomieszczeń Punkt Pracy Socjalnej ul. Paderewskiego 47,

- przekazanie inwestycji w obcym środku trwałym – adaptacja pomieszczeń Punkt Pracy Socjalnej ul. Tokarzewskiego 53,
- nieodpłatne przekazanie do Zarządu Lokali Miejskich podnośnika w lokalu ul. Paderewskiego 47.

W Tabeli nr 5 przedstawiono Wartość majątku Miejskiego Ośrodka Pomocy Społecznej oddanego w użyczenie lub użytkowanie:

- stan brutto na 01.01.2024r. wynosi 6 927 330,69 zł.
- stan brutto na 31.12.2024r. wynosi 10 285 563,36 zł.
- stan netto na 31.12.2024r. wynosi 7 196 988,32 zł.

Miejski Ośrodek Pomocy Społecznej w Łodzi

Tabela nr 3 - Rzeczowe aktywa trwałe oraz wartości niematerialne i prawne Miasta Łodzi

Lp.	Specyfikacja	Stan na początek roku	Zwiększenia			Zmniejszenia			Stan na koniec roku	Umorzenie na koniec roku	Wartość netto na koniec roku		
			aktualizacja	nabycie	przemieszczenie wewnętrzne*	inne	aktualizacja	rochód				przemieszczenie wewnętrzne*	inne
1.	Środki trwałe	48 889 402,51	0,00	307 933,47	317 062,22	17 749,37	0,00	425 359,75	128 021,59	0,00	48 978 766,23	20 274 113,24	28 704 652,99
1.1.	Grunty	17 770 908,47	0,00	0,00	0,00	0,00	0,00	0,00	0,00	0,00	17 770 908,47	0,00	17 770 908,47
1.1.1.	Grunty stanowiące własność jednostki samorządu terytorialnego przekazane w użytkowanie wieczyste innym podmiotom	0,00	0,00	0,00	0,00	0,00	0,00	0,00	0,00	0,00	0,00	0,00	0,00
1.2.	Budynki, lokale i obiekty inżynierii lądowej i wodnej	17 463 857,44	0,00	19 997,02	313 506,22	0,00	0,00	39 994,04	60 454,59	0,00	17 696 912,05	7 722 457,42	9 974 454,63
1.3.	Urządzenia techniczne i maszyny	9 391 265,32	0,00	212 683,38	3 556,00	12 026,33	0,00	304 116,56	65 067,00	0,00	9 250 347,47	8 780 468,50	469 878,97
1.4.	Środki transportu	585 403,50	0,00	0,00	0,00	0,00	0,00	0,00	0,00	0,00	585 403,50	443 490,77	141 912,73
1.5.	Inne środki trwałe	3 677 967,78	0,00	75 253,07	0,00	5 723,04	0,00	81 249,15	2 500,00	0,00	3 675 194,74	3 327 696,55	347 498,19
2.	Środki trwałe w budowie (inwestycje)	55 018,00	0,00	313 506,22	0,00	0,00	0,00	0,00	313 506,22	0,00	55 018,00	0,00	55 018,00
3.	Zaliczki na środki trwałe w budowie (inwestycje)	0,00	0,00	0,00	0,00	0,00	0,00	0,00	0,00	0,00	0,00	0,00	0,00
4.	Wartości niematerialne i prawne	1 218 075,43	0,00	52 672,73	0,00	0,00	0,00	0,00	0,00	0,00	1 270 748,16	1 267 379,60	3 368,56
	<b>SUMA (1+2+3+4)</b>	<b>50 162 495,94</b>	<b>0,00</b>	<b>674 112,42</b>	<b>317 062,22</b>	<b>17 749,37</b>	<b>0,00</b>	<b>425 359,75</b>	<b>441 527,81</b>	<b>0,00</b>	<b>50 304 532,39</b>	<b>21 541 492,84</b>	<b>28 763 039,55</b>
	w tym środki trwałe i środki trwałe w budowie oraz wartości niematerialne i prawne nieodpłatnie otrzymane/przekazane (dot. poz. 1.6 i 2.6 w zzwf)	X	X	X	3 556,00	X	X	X	128 021,59	X	X	X	X

\* dotyczy przemieszczeń wewnętrznych;

1) pomiędzy grupami rodzajowymi środków trwałych poszczególnych jednostek (w tym w ramach Urzędu Miasta Łodzi)

2) przesunięć środków trwałych, środków trwałych w budowie i wartości niematerialnych i prawnych pomiędzy jednostkami (w tym pomiędzy jednostkami a Urzędem Miasta Łodzi)

Informacja o stanie mienia komunalnego.

Miejski Ośrodek Pomocy Społecznej w Łodzi

**Tabela nr 5 - Wartość majątku Miasta Łodzi oddana w użyczenie lub użytkowanie**

Lp.	Nazwa podmiotu biorącego w użyczenie, użytkowanie	Stan brutto na początek roku	Zwiększenia	Zmniejszenia	Stan brutto na koniec roku	Stan netto na koniec roku
1	2	3	4	5	6	7
1	Klub Lokalnej Integracji "LONIA", ul. Obornicka 25/23, 91-039 Łódź	10 000,00	0,00	0,00	10 000,00	0,00
2	Towarzystwo Przyjaciół Niepełnosprawnych Środowiskowy Dom Samopomocy ul. Pabianicka 132, 93-410 Łódź	157 745,10	0,00	0,00	157 745,10	40 006,75
3	Niepubliczny Dom Pomocy Społecznej Sióstr Służebniczek NMP ul. Kosynierów Gdyskich 20, 93-357 Łódź	23 741,20	0,00	0,00	23 741,20	0,00
4	Środowiskowy Dom Samopomocy ul. Karolewska 70/76, 94-023 Łódź	64 250,00	0,00	0,00	64 250,00	30 812,54
5	Środowiskowy Dom Samopomocy "PRZYSTAŃ" ul. Próchnika 7, 90-408 Łódź	17 782,21	0,00	0,00	17 782,21	0,00
6	Zespół Opiekuńczo-Wychowawczy "Ochrona Bałucka" Sióstr Salezjanek ul. Brauna 5, 91-745 Łódź	80 861,00	0,00	0,00	80 861,00	49 980,50
7	Specjalny Ośrodek Wsparcia dla Ofiar Przemocy w Rodzinie ul. Franciszkańska 85, 91-837 Łódź	57 674,46	0,00	0,00	57 674,46	40 371,90
8	Środowiskowy Dom Samopomocy ul. Chocianowicka 198, 93-460 Łódź	181 506,79	0,00	0,00	181 506,79	129 580,55
9	Środowiskowy Dom Samopomocy Towarzystwo Przyjaciół Niepełnosprawnych ul. Staszica 1/3, 91-746 Łódź	1 510 660,42	0,00	0,00	1 510 660,42	1 214 690,33
10	Dom Dziecka Nr 4 w Łodzi, ul. Marysińska 100, 91-851 Łódź	8 863,38	0,00	0,00	8 863,38	0,00
11	Dom Dziecka Nr 5 w Łodzi, ul. Małachowskiego 74, 90-159 Łódź	18 110,81	0,00	0,00	18 110,81	0,00
12	Dom Dziecka Nr 11 w Łodzi, ul. Wólczańska 251 lok. 2u, 93-035 Łódź	3 921,06	0,00	0,00	3 921,06	0,00
13	Dom Dziecka Nr 12 w Łodzi, ul. Wólczańska 251 lok. 4u, 93-035 Łódź	3 921,06	0,00	0,00	3 921,06	0,00
14	Dom Dziecka Nr 13 w Łodzi, ul. Wygodna 20, 94-024 Łódź	12 023,56	0,00	0,00	12 023,56	0,00
15	Dom Dziecka Nr 14 w Łodzi, ul. Gdańska 95 m 4, 90-613 Łódź	9 552,50	0,00	0,00	9 552,50	0,00
16	Dom Rodzinny Giewont ul. Giewont 28A, 92-116 Łódź	18 926,61	0,00	0,00	18 926,61	0,00
17	Pogotowie Opiekuńcze Nr 1, ul. Krokusowa 15/17, 92-101 Łódź	117 240,05	0,00	0,00	117 240,05	0,00
18	Pogotowie Opiekuńcze Nr 2, ul. Pawilońska 2/4, 91-4871 Łódź	47 418,75	0,00	0,00	47 418,75	0,00
19	Fundacja Dom w Łodzi, ul. Wierzbowa 13, 91-426 Łódź	25 639,96	0,00	0,00	25 639,96	0,00
20	Dom Dziecka Nr 1 w Łodzi, ul. Aleksandrowska 123, 91-224 Łódź	27 086,75	0,00	0,00	27 086,75	0,00
21	Dom Dziecka Nr 3 „Stoneczna Polana” w Łodzi, ul. Sowińskiego 3, 91-485 Łódź	28 910,47	0,00	0,00	28 910,47	0,00
22	Dom Dziecka Nr 6 w Łodzi, ul. Bednarska 15, 93-030 Łódź	7 921,70	0,00	0,00	7 921,70	0,00
23	Dom Dziecka Nr 15 w Łodzi, ul. Kilińskiego 206, 93-106 Łódź	7 921,70	0,00	0,00	7 921,70	0,00
24	Dom Dziecka Nr 7 w Łodzi, ul. Przyszkole 38, 93-552 Łódź	16 327,01	0,00	0,00	16 327,01	0,00
25	Dom Dziecka Nr 9 w Łodzi Dom Międzypokoleniowy „Bednarska”, ul. Bednarska 15a, 93-030 Łódź	12 684,24	0,00	0,00	12 684,24	0,00
26	Dom Dziecka Nr 16 w Łodzi, ul. Wschodnia 20 lok.1U, 91-417 Łódź	8 013,44	0,00	0,00	8 013,44	0,00
27	Dom Rodzinny Ciecchocińska, ul. Ciecchocińska10, 93-459 Łódź	17 744,34	0,00	0,00	17 744,34	0,00
28	Dom Dziecka dla Małych Dzieci, ul. Drużynowa 3/5, 94-226 Łódź	13 651,72	0,00	0,00	13 651,72	0,00
29	Dom „Anielisko”, ul. Kościuszki 48, 90-427 Łódź	2 471,06	0,00	0,00	2 471,06	0,00
30	Dom Dziecka im Laury Meozzi w Łodzi, ul. Mieczysława Brauna 5, 91-745 Łódź	37 138,74	0,00	0,00	37 138,74	0,00
31	Rodziny zastępcze (osoby fizyczne)	868 127,15	0,00	12 934,62	855 192,53	0,00
32	Zakładowa Organizacja Związkowa Związku Zawodowego Pracowników Socjalnych ul. Piotrkowska 149, 90-440 Łódź	4 945,27	0,00	0,00	4 945,27	0,00
33	Dom „Anielisko”, ul. Kościuszki 48, 90-427 Łódź	2 471,06	0,00	0,00	2 471,06	0,00
34	Stowarzyszenie Młodzieży i Osób z Problemami Psychicznymi, Ich Rodzin i Przyjaciół "POMOST" ul. Próchnika 7, 90-408 Łódź	3 502 077,12	0,00	1 499,38	3 500 577,74	2 725 505,52
35	Centrum Służby Rodzinie z siedzibą w Łodzi, ul. Broniewskiego 1a, 93-162 Łódź	0,00	3 372 666,67	0,00	3 372 666,67	2 966 040,23
	<b>SUMA</b>	<b>6 927 330,69</b>	<b>3 372 666,67</b>	<b>14 434,00</b>	<b>10 285 563,36</b>	<b>7 196 988,32</b>

### 2.1.2.3. Placówki opiekuńczo-wychowawcze typu interwencyjnego

Dane dotyczące wartości majątku Placówek opiekuńczo-wychowawczych typu interwencyjnego przedstawiono w Tabeli nr 3 Rzeczowe aktywa trwałe oraz wartości niematerialne i prawne.

Wartość majątku Placówek opiekuńczo-wychowawczych typu interwencyjnego wynosi:

- stan brutto na 01.01.2024r. – 12 767 105,73 zł.,
- stan brutto na 31.12.2024r. – 12 958 434,32 zł.,
- umorzenie majątku Placówek opiekuńczo-wychowawczych typu interwencyjnego wg stanu na 31.12.2024r. – 4 179 597,14 zł.
- wartość netto majątku (tj. pomniejszona o odpisy umorzeniowe oraz aktualizację), wg stanu na 31.12.2024r. – 8 778 837,18 zł.

W prezentowanym okresie wartość brutto majątku zwiększyła się o kwotę 191 328,59 zł.

W analizowanym okresie występowały zarówno zmniejszenia, jak i zwiększenia wartości brutto majątku Placówek opiekuńczo-wychowawczych typu interwencyjnego.

Zmiany majątku Placówek opiekuńczo-wychowawczych typu interwencyjnego wynikają z:

- **zwiększeń** wartości majątku z tytułu:
  - nabycia w kwocie 192 611,35 zł;
    - zakup wyposażenia dla podległych placówek, w tym mebli sprzętu AGD oraz urządzeń biurowych,
    - nieodpłatne otrzymanie od darczyńców mebli oraz sprzętu AGD,
    - realizacja zadań inwestycyjnych,
  - przemieszczenia wewnętrzne w kwocie 129 324,23 zł;
    - przyjęcie środków trwałych z inwestycji dla Domu Dziecka Schronienie Zbocze dźwig towarowy kuchenny oraz modernizacja podjazdu oraz kostki brukowej wokół budynku,
  - inne w kwocie 998,00 zł
    - przyjęcie do użytkowania sprzętu AGD otrzymanego od darczyńcy,
- **zmniejszeń** wartości majątku z tytułu:
  - rozchodu w kwocie 2 280,76 zł;
    - likwidacja zużytego wyposażenia,
    - likwidacja niesprawnego dźwigu towarowego,
  - przemieszczenia wewnętrzne w kwocie 129 324,23 zł;
    - rozliczenie zadań inwestycyjnych.

IV Placówki opiekuńczo-wychowawcze typu interwencyjnego

Tabela nr 3 - Rzeczowe aktywa trwałe oraz wartości niematerialne i prawne Miasta Łodzi

Lp.	Specyfikacja	Stan na początek roku	Zwiększenia			Zmniejszenia			Stan na koniec roku	Umożnienie na koniec roku	Wartość netto na koniec roku
			aktualizacja	nabycie	przemieszczenie wewnętrzne*	inne	aktualizacja	rozchód			
1.	Środki trwałe	12 738 927,63	0,00	63 287,12	129 324,23	998,00	0,00	0,00	12 930 256,22	4 151 419,04	8 778 837,18
1.1.	Grunty	6 215 001,24	0,00	0,00	0,00	0,00	0,00	0,00	6 215 001,24	0,00	6 215 001,24
1.1.1.	Grunty stanowiące własność jednostki samorządu terytorialnego przekazane w użytkowanie wieczyste innym podmiotom	0,00	0,00	0,00	0,00	0,00	0,00	0,00	0,00	0,00	0,00
1.2.	Budynki, lokale i obiekty inżynierii lądowej i wodnej	4 938 065,19	0,00	0,00	65 604,23	0,00	0,00	0,00	5 003 669,42	2 589 394,34	2 414 275,08
1.3.	Urządzenia techniczne i maszyny	292 143,01	0,00	0,00	63 720,00	0,00	0,00	0,00	355 863,01	261 302,15	94 560,86
1.4.	Środki transportu	132 840,00	0,00	0,00	0,00	0,00	0,00	0,00	132 840,00	77 840,00	55 000,00
1.5.	Inne środki trwałe	1 160 878,19	0,00	63 287,12	0,00	998,00	0,00	0,00	1 222 882,55	1 222 882,55	0,00
2.	Środki trwałe w budowie (inwestycje)	0,00	0,00	129 324,23	0,00	0,00	0,00	129 324,23	0,00	0,00	0,00
3.	Zaliczki na środki trwałe w budowie (inwestycje)	0,00	0,00	0,00	0,00	0,00	0,00	0,00	0,00	0,00	0,00
4.	Wartości niematerialne i prawne	28 178,10	0,00	0,00	0,00	0,00	0,00	0,00	28 178,10	28 178,10	0,00
<b>SUMA (1+2+3+4)</b>		<b>12 767 105,73</b>	<b>0,00</b>	<b>192 611,35</b>	<b>129 324,23</b>	<b>998,00</b>	<b>0,00</b>	<b>129 324,23</b>	<b>12 958 434,32</b>	<b>4 179 597,14</b>	<b>8 778 837,18</b>
w tym środki trwałe i środki trwałe w budowie oraz wartości niematerialne i prawne nieodpłatnie otrzymane/przekazane (dot. poz. 1.6 i 2.6 w zwrf)		X	X	X	0,00	X	X	0,00	X	X	X

\* dotyczy przemieszczeń wewnętrznych;

1) pomiędzy grupami rodzajowymi środków trwałych poszczególnych jednostek (w tym w ramach Urzędu Miasta Łodzi)

2) przesunięć środków trwałych, środków trwałych w budowie, zaliczek na środki trwałe w budowie i wartości niematerialnych i prawnych pomiędzy jednostkami (w tym pomiędzy jednostkami a Urzędem Miasta Łodzi)

#### 2.1.2.4. Pogotowia opiekuńcze

Dane dotyczące wartości majątku Pogotowia Opiekuńczych przedstawiono w Tabeli nr 3 Rzeczowe aktywa trwałe oraz wartości niematerialne i prawne.

Wartość majątku Pogotowia Opiekuńczych wynosi:

- stan brutto na 01.01.2024r. – 9 169 030,32 zł.,
- stan brutto na 31.12.2024r. – 9 195 827,17 zł.,
- umorzenie majątku Pogotowia Opiekuńczych wg stanu na 31.12.2024r. – 3 715 132,45 zł.
- wartość netto majątku (tj. pomniejszona o odpisy umorzeniowe oraz aktualizację), wg stanu na 31.12.2024r. – 5 480 694,72 zł.

W prezentowanym okresie wartość brutto majątku zwiększyła się o kwotę 26 796,85 zł.

W analizowanym okresie występowały zarówno zmniejszenia, jak i zwiększenia wartości brutto majątku Pogotowia Opiekuńczych.

Zmiany majątku Pogotowia Opiekuńczych wynikają z:

- **zwiększeń** wartości majątku z tytułu:
  - nabycia w kwocie 60 480,28 zł
    - zakup wyposażenia i doposażenia wszystkich placówek m.in. meble, sprzęt AGD oraz sprzęt biurowy,
  - przemieszczeń wewnętrznych w kwocie 14 154,85 zł
    - przemieszczenia wewnętrzne wyposażenia pomiędzy pogotowiami,
- **zmniejszeń** wartości majątku z tytułu:
  - rozchodu w kwocie 33 683,43 zł;
    - likwidacja zużytych i uszkodzonych urządzeń technicznych oraz wyposażenia,
  - przemieszczeń wewnętrznych w kwocie 14 154,85 zł
    - przemieszczenia wewnętrzne wyposażenia pomiędzy pogotowiami.

Pogotowia Opiekunów

Tabela nr 3 - Rzeczowe aktywa trwałe oraz wartości niematerialne i prawne Miasta Łodzi

Lp.	Specyfikacja	Stan na początek roku		Zwiększenia				Zmniejszenia				Stan na koniec roku	Umorzenie na koniec roku	Wartość netto na koniec roku
		aktualizacja	nabycie	przemieszczenie wewnętrzne*	inne	aktualizacja	rochód	przemieszczenie wewnętrzne*	inne					
1.	Środki trwałe	0,00	60 480,28	14 154,85	0,00	0,00	0,00	33 683,43	14 154,85	0,00	9 169 194,63	3 688 499,91	5 480 694,72	
1.1.	Grunty	0,00	0,00	0,00	0,00	0,00	0,00	0,00	0,00	2 891 628,81	0,00	2 891 628,81		
1.1.1.	Grunty stanowiące własność jednostki samorządu terytorialnego przekazane w użytkowanie wieczyste innym podmiotom	0,00	0,00	0,00	0,00	0,00	0,00	0,00	0,00	0,00	0,00	0,00		
1.2.	Budynki, lokale i obiekty inżynierii lądowej i wodnej	0,00	0,00	0,00	0,00	0,00	0,00	0,00	0,00	4 759 264,23	2 209 876,20	2 549 388,03		
1.3.	Urządzenia techniczne i maszyny	0,00	0,00	0,00	0,00	0,00	0,00	5 063,00	0,00	143 684,82	104 006,94	39 677,88		
1.4.	Środki transportu	0,00	0,00	0,00	0,00	0,00	0,00	0,00	0,00	98 870,00	98 870,00	0,00		
1.5.	Inne środki trwałe	0,00	60 480,28	14 154,85	0,00	0,00	28 620,43	14 154,85	0,00	1 275 746,77	1 275 746,77	0,00		
2.	Środki trwałe w budowie (inwestycje)	0,00	0,00	0,00	0,00	0,00	0,00	0,00	0,00	0,00	0,00	0,00		
3.	Zaliczki na środki trwałe w budowie (inwestycje)	0,00	0,00	0,00	0,00	0,00	0,00	0,00	0,00	0,00	0,00	0,00		
4.	Wartości niematerialne i prawne	0,00	0,00	0,00	0,00	0,00	0,00	0,00	0,00	26 632,54	26 632,54	0,00		
	<b>SUMA (1+2+3+4)</b>	<b>0,00</b>	<b>60 480,28</b>	<b>14 154,85</b>	<b>0,00</b>	<b>0,00</b>	<b>33 683,43</b>	<b>14 154,85</b>	<b>0,00</b>	<b>9 195 827,17</b>	<b>3 715 132,45</b>	<b>5 480 694,72</b>		
	w tym środki trwałe i środki trwałe w budowie oraz wartości niematerialne i prawne nieodpłatnie otrzymane/przekazane (dot. poz. 1.6 i 2.6 w zzwf)	X	X	0,00	X	0,00	X	0,00	X	X	X	X		

\* dotyczy przemieszczeń wewnętrznych:

1) pomiędzy grupami rodzajowymi środków trwałych poszczególnych jednostek (w tym w ramach Urzędu Miasta Łodzi)

2) przesunięć środków trwałych, środków trwałych w budowie i wartości niematerialnych i prawnych pomiędzy jednostkami (w tym pomiędzy jednostkami a Urzędem Miasta Łodzi)



### 2.1.2.5. Domy pomocy społecznej

Dane dotyczące wartości majątku Domów pomocy społecznej przedstawiono w Tabeli nr 3 Rzeczowe aktywa trwałe oraz wartości niematerialne i prawne.

Wartość majątku Domów pomocy społecznej wynosi:

- stan brutto na 01.01.2024r. – 178 707 030,94 zł.,
- stan brutto na 31.12.2024r. – 180 698 168,80 zł.,
- umorzenie majątku Domów pomocy społecznej wg stanu na 31.12.2024r. – 66 315 867,77 zł.
- wartość netto majątku (tj. pomniejszona o odpisy umorzeniowe oraz aktualizację), wg stanu na 31.12.2024r. – 114 382 302,03 zł.

W prezentowanym okresie wartość brutto majątku zwiększyła się o kwotę 1 991 137,86 zł.

W analizowanym okresie występowały zarówno zmniejszenia, jak i zwiększenia wartości brutto majątku Domów pomocy społecznej.

Zmiany majątku Domów pomocy społecznej wynikają z:

- **zwiększeń** wartości majątku z tytułu:
  - nabycia w kwocie 2 700 887,92 zł
    - zakup sprzętu komputerowego, urządzeń biurowych, wyposażenia pokoi, mebli, sprzętu TV i AGD,
    - realizacja zadań inwestycyjnych
  - przemieszczeń wewnętrznych w kwocie 3 346 945,22 zł
    - modernizacja pomieszczeń w domach pomocy społecznej i podjazdów dla niepełnosprawnych oraz modernizacje pomieszczeń sanitarnych,
    - przyjęcie środków trwałych z inwestycji – dźwigów osobowych,
    - przemieszczenia wewnętrzne sprzętu między jednostkami
  - inne w kwocie 29 189,00 zł
    - darowizny pozostałych środków trwałych
- **zmniejszeń** wartości majątku z tytułu:
  - rozchodu w kwocie 738 939,06 zł;
    - rozbiórka budynku gospodarczego,
    - likwidacja zużytych środków trwałych, w tym mebli, sprzętu rehabilitacyjnego, wind
  - przemieszczenia wewnętrzne w kwocie 3 346 945,22 zł;
    - przeniesienia wewnętrzne sprzętu komputerowego pomiędzy jednostkami,
    - rozliczenie przyjętych inwestycji.

W Tabeli nr 5 przedstawiono Wartość majątku Domów pomocy społecznej oddanego w użyczenie lub użytkowanie:

- stan brutto na 01.01.2024r. wynosi 26 336,99 zł.
- stan brutto na 31.12.2024r. wynosi 27 146,28 zł.
- stan netto na 31.12.2024r. wynosi 0 zł.

W Tabeli nr 6 przedstawiono wartość majątku Domów pomocy społecznej oddanego w dzierżawę lub najem:

- stan brutto na 01.01.2024r. wynosi 3 460 598,65 zł
- stan brutto na 31.12.2024r. wynosi 4 474 462,40 zł.
- stan netto na 31.12.2024r. wynosi 1 714 980,40 zł.

Domy pomocy społecznej

Tabela nr 3 - Rzeczowe aktywa trwałe oraz wartości niematerialne i prawne Miasta Łodzi

Lp.	Specyfikacja	Stan na początek roku	Zwiększenia			Zmniejszenia			Stan na koniec roku	Umożnienie na koniec roku	Wartość netto na koniec roku	
			aktualizacja	nabycie	przemieszczenie wewnętrzne*	inne	aktualizacja	rozchód				przemieszczenie wewnętrzne*
1.	Środki trwałe	178 183 053,90	0,00	410 898,44	3 210 906,64	29 189,00	0,00	0,00	0,00	180 039 731,76	66 011 526,97	114 028 204,79
1.1.	Grunty	69 400 671,58	0,00	0,00	0,00	0,00	0,00	0,00	0,00	69 400 671,58	0,00	69 400 671,58
	Grunty stanowiące własność jednostki samorządu terytorialnego przekazane w użytkowanie wieczyste innym podmiotom	0,00	0,00	0,00	0,00	0,00	0,00	0,00	0,00	0,00	0,00	0,00
1.1.1.		0,00	0,00	0,00	0,00	0,00	0,00	0,00	0,00	0,00	0,00	0,00
1.2.	Budynki, lokale i obiekty inżynierii lądowej i wodnej	86 301 583,16	0,00	0,00	1 310 105,67	0,00	0,00	0,00	65 866,50	87 545 822,33	46 328 099,75	41 217 722,58
1.3.	Urządzenia techniczne i maszyny	9 143 382,33	0,00	91 072,28	1 406 690,25	0,00	0,00	0,00	254 353,07	10 240 615,96	7 320 922,25	2 919 693,71
1.4.	Środki transportu	2 162 432,59	0,00	0,00	171 758,96	0,00	0,00	0,00	53 731,36	2 280 460,19	1 872 155,10	408 305,09
1.5.	Inne środki trwałe	11 174 984,24	0,00	319 826,16	322 351,76	29 189,00	0,00	0,00	351 554,86	10 572 161,70	10 490 349,87	81 811,83
2.	Środki trwałe w budowie (inwestycje)	239 364,81	0,00	2 262 785,04	0,00	0,00	0,00	0,00	0,00	239 364,81	0,00	239 364,81
3.	Zaliczki na środki trwałe w budowie (inwestycje)	0,00	0,00	0,00	0,00	0,00	0,00	0,00	0,00	0,00	0,00	0,00
4.	Wartości niematerialne i prawne	284 612,23	0,00	27 204,44	136 038,58	0,00	0,00	0,00	13 433,27	419 072,23	304 340,80	114 731,43
	<b>SUMA (1+2+3+4)</b>	<b>178 707 030,94</b>	<b>0,00</b>	<b>2 700 887,92</b>	<b>3 346 945,22</b>	<b>29 189,00</b>	<b>0,00</b>	<b>0,00</b>	<b>738 939,06</b>	<b>180 698 168,80</b>	<b>66 315 867,77</b>	<b>114 382 301,03</b>
	w tym środki trwałe i środki trwałe w budowie oraz wartości niematerialne i prawne nieodpłatnie otrzymane/przekazane (dot. poz. 1.6 i 1.2.6 w.zzzwf)	X	X	X	0,00	X	X	X	X	X	X	X

\* dotyczy przemieszczeń wewnętrznych;

1) pomiędy grupami i rodzajami środków trwałych poszczególnych jednostek (w tym w ramach Urzędu Miasta Łodzi)

2) przesunęć środków trwałych, środków trwałych w budowie i wartości niematerialnych i prawnych pomiędy jednostkami (w tym pomiędy jednostkami a Urzędem Miasta Łodzi)

**Domy pomocy społecznej**

**Tabela nr 5 - Wartość majątku Miasta Łodzi oddana w użyczenie lub użytkowanie**

L.p.	Nazwa podmiotu biorącego w użyczenie, użytkowanie	Stan brutto na początek roku	Zwiększenia	Zmniejszenia	Stan brutto na koniec roku	Stan netto na koniec roku
1	2	3	4	5	6	7
1	Maxus sp. z o.o.	23 204,34	809,29	0,00	24 013,63	0,00
2	"Dom Pomocy Społecznej "Pogodna Jesień" w Łodzi"	3 132,65	0,00	0,00	3 132,65	0,00
	<b>SUMA</b>	<b>26 336,99</b>	<b>809,29</b>	<b>0,00</b>	<b>27 146,28</b>	<b>0,00</b>

**Domy pomocy społecznej**

**Tabela nr 6 - Wartość majątku Miasta Łodzi oddanego w dzierżawę lub najem**

L.p.	Nazwa podmiotu biorącego w dzierżawę, najem	2	Stan brutto na początek roku	Zwiększenia	Zmniejszenia	Stan brutto na koniec roku	Stan netto na koniec roku
		3	4	5	6	7	
1	Miejski Ośrodek Pomocy Społecznej w Łodzi	0,00	96 645,97	0,00	96 645,97	31 518,07	
2	Miejskie Centrum Medyczne "Bałuty"	560 561,22	0,00	0,00	560 561,22	215 270,58	
3	"BIG ANDY" Andrzej S.	785 370,19	0,00	71 958,02	713 412,17	246 993,13	
4	Agencja Ochrony "Eskort" Sp. z o.o.	14 143,08	0,00	0,00	14 143,08	3 546,41	
5	OŚRODEK AKTYWIZACJI ZAWODOWEJ I SZKOLEŃ SP.Z O.O.	422 532,09	0,00	0,00	422 532,09	124 370,04	
6	Maxi-Food Usługi Gastronomiczne J.Wiśnik	98 683,06	323 209,52	0,00	421 892,58	229 511,84	
7	Wojewódzka Stacja Ratownictwa Medycznego w Łodzi	176 144,24	3 162,93	0,00	179 307,17	76 274,65	
8	GASTRO SERWIS Sp. z o.o.	967 429,52	55 699,36	0,00	1 023 128,88	300 438,83	
9	Firma H.Skrzydłewska Wł. Witold Skrzydłowski	168 660,64	0,00	0,00	168 660,64	35 162,02	
10	Przystanń Elżbieta G.	38 048,53	1 781,09	0,00	39 829,62	17 899,95	
11	PRALNIA ŁÓDZKA S.C. Elżbieta I., Agata I.	229 026,08	13 837,80	0,00	242 863,88	137 610,03	
12	KATERING DOMOWY SPÓŁKA Z OGRANICZONĄ ODPOWIEDZIALNOŚCIĄ	0,00	451 224,03	0,00	451 224,03	217 425,18	
13	AN - YA ZAKŁ.FRYZJERSKI ANNA Ł.	0,00	63 015,84	0,00	63 015,84	35 474,63	
14	STUDIO GLAMOUR KATARZYNA K.	0,00	77 245,23	0,00	77 245,23	43 485,04	
	<b>SUMA</b>	<b>3 460 598,65</b>	<b>1 085 821,77</b>	<b>71 958,02</b>	<b>4 474 462,40</b>	<b>1 714 980,40</b>	

### 2.1.3. Pozostałe Jednostki Budżetowe

Dane dotyczące wartości majątku pozostałych jednostek budżetowych przedstawiono w Tabeli nr 3 Rzeczowe aktywa trwałe oraz wartości niematerialne i prawne.

Zestawienia opracowano na podstawie jednostkowych danych otrzymanych od jednostek budżetowych Miasta Łodzi :

1. Centrum Świadczeń Socjalnych
2. Centrum Usług Wspólnych
3. Łódzki Ośrodek Geodezji
4. Miejska Pracownia Urbanistyczna
5. Miejski Zespół Żłobków
6. Miejski Ośrodek Sportu i Rekreacji
7. Powiatowy Urząd Pracy
8. Schronisko dla Zwierząt
9. Straż Miejska;
10. Urząd Miasta Łodzi
11. Zarząd Dróg i Transportu.
12. Zarząd Gospodarowania Odpadami
13. Zarząd Inwestycji Miejskich
14. Zarząd Lokali Miejskich
15. Zarząd Zieleni Miejskiej

Wartość majątku pozostałych jednostek budżetowych wynosi:

- stan brutto na 01.01.2024r. – 29 114 540 523,19 zł.
- stan brutto na 31.12.2024r. – 29 862 127 538,13 zł.
- umorzenie majątku pozostałych jednostek budżetowych wg stanu na 31.12.2024r. wynosi 4 660 089 339,79 zł.
- wartość netto majątku na 31.12.2024r. (tj. pomniejszona o odpisy umorzeniowe oraz aktualizację), wynosi 25 202 038 198,34 zł.

W prezentowanym okresie majątek uległ zwiększeniu o kwotę 747 587 014,94 zł.

W analizowanym okresie występowały zarówno zmniejszenia, jak i zwiększenia wartości brutto majątku placówek oświaty i wychowania.

Zmiany majątku pozostałych jednostek budżetowych wynikają z:

- **zwiększeń** wartości majątku z tytułu:
  - aktualizacji w kwocie 0 zł
  - nabycia w kwocie 712 232 434,35 zł
  - przemieszczeń wewnętrznych w kwocie 1 173 919 506,89 zł
  - inne w kwocie 271 047 747 zł
- **zmniejszeń** wartości majątku z tytułu:
  - aktualizacji w kwocie 0 zł
  - rozchodu w kwocie 200 965 077,65 zł;
  - przemieszczeń wewnętrznych w kwocie 1 147 740 612,38 zł;

- inne w kwocie 60 906 983,27 zł

W Tabeli nr 5 przedstawiono Wartość majątku pozostałych jednostek budżetowych oddanego w użyczenie lub użytkowanie:

- stan brutto na 01.01.2024r. wynosi 793 962 653,77 zł
- stan brutto na 31.12.2024r. wynosi 917 867 764,26 zł
- stan netto na 31.12.2024r. wynosi 875 614 802,15 zł

W Tabeli nr 6 przedstawiono wartość majątku pozostałych jednostek budżetowych oddanego w dzierżawę lub najem:

- stan brutto na 01.01.2024r. wynosi 2 180 493 280,91 zł
- stan brutto na 31.12.2024r. wynosi 2 264 835 549,41 zł
- stan netto na 31.12.2024r. wynosi 1 244 231 878,66 zł

Pozostałe Jednostki Budżetowe

Tabela nr 3 - Rzeczowe aktywa trwałe oraz wartości niematerialne i prawne Miasta Łodzi

Lp.	Specyfikacja	Stan na początek roku	Zwiększenia			Zmniejszenia			Stan na koniec roku	Umorzenie na koniec roku	Wartość netto na koniec roku		
			aktualizacja	nabycie	przemieszczenie wewnętrzne*	inne	aktualizacja	rozchód				przemieszczenie wewnętrzne*	inne
1.	Środki trwałe	25 238 583 221,02	0,00	105 320 982,92	823 371 144,87	251 939 216,93	0,00	195 472 366,54	267 030 783,95	40 850 628,21	25 915 860 787,04	4 324 426 448,17	21 591 434 338,87
1.1.	Grunty	16 546 118 035,75	0,00	73 896 813,05	304 529 431,47	226 171 307,87	0,00	157 718 204,02	259 899 011,99	32 627 831,71	16 700 470 540,42	855 665,05	16 699 614 875,37
1.1.1	Grunty stanowiące własność jednostki samorządu terytorialnego przekazane w użytkowanie wieczyste innym podmiotom	2 935 322 757,21	0,00	53 561 065,03	0,00	0,00	0,00	54 818 132,13	0,00	0,00	2 934 065 690,11	0,00	2 934 065 690,11
1.2.	Budynki, lokale i obiekty inżynierii lądowej i wodnej	7 876 237 953,86	0,00	24 670 241,68	425 027 750,98	25 460 710,00	0,00	33 681 766,54	6 949 547,17	8 172 347,24	8 302 592 995,57	3 781 755 771,50	4 520 837 224,07
1.3.	Urządzenia techniczne i maszyny	458 222 863,05	0,00	4 915 092,06	85 949 914,69	88 871,96	0,00	2 464 785,34	15 750,00	49 700,41	546 646 506,01	408 228 099,47	138 418 406,54
1.4.	Środki transportu	267 211 779,15	0,00	132 729,36	2 842 336,33	0,00	0,00	645 532,27	64 800,00	0,00	269 476 512,57	43 856 786,95	225 619 725,62
1.5.	Inne środki trwałe	90 792 589,21	0,00	1 706 106,77	5 021 711,40	218 327,10	0,00	962 078,37	101 674,79	748,85	96 674 232,47	89 730 125,20	6 944 107,27
2.	Środki trwałe w budowie (inwestycje)	3 518 071 126,22	0,00	606 762 760,83	344 034 798,81	449,00	0,00	3 533 395,78	880 709 828,43	2 365 095,60	3 582 260 815,05	0,00	3 582 260 815,05
3.	Zaliczki na środki trwałe w budowie (inwestycje)	17 691 259,46	0,00	0,00	0,00	19 106 645,07	0,00	0,00	0,00	17 691 259,46	19 106 645,07	0,00	19 106 645,07
4.	Wartości niematerialne i prawne	340 194 916,49	0,00	148 690,60	6 513 563,21	1 436,00	0,00	1 959 315,33	0,00	0,00	344 899 290,97	335 662 891,62	9 236 399,35
	<b>SUMA (1+2+3+4)</b>	<b>29 114 540 523,19</b>	<b>0,00</b>	<b>712 232 434,35</b>	<b>1 173 919 506,89</b>	<b>271 047 747,00</b>	<b>0,00</b>	<b>200 965 077,65</b>	<b>1 147 740 612,38</b>	<b>60 906 983,27</b>	<b>29 862 127 538,13</b>	<b>4 660 089 339,79</b>	<b>25 202 038 198,34</b>
	w tym środki trwałe i środki trwałe w budowie oraz wartości niematerialne i prawne nieodpłatnie otrzymane/przekazane (dot. poz. 1.6 i 2.6 w zwrf)	X	X	X	430 582 684,46	X	X	X	436 621 324,99	X	X	X	X

\* dotyczy przemieszczeń wewnętrznych;

1) pomiejszy grupami rodzajowymi środków trwałych poszczególnych jednostek (w tym w ramach Urzędu Miasta Łodzi)

2) przesunięć środków trwałych, środków trwałych w budowie, zaliczek na środki trwałe w budowie i wartości niematerialnych i prawnych pomiejszy jednostkami (w tym pomiejszy jednostkami a Urzędem Miasta Łodzi)



**Pozostałe Jednostki Budżetowe**

**Tabela nr 5 - Wartość majątku Miasta Łodzi oddana w użyczenie lub użytkowanie**

Lp.	Nazwa podmiotu biorącego w użyczenie, użytkowanie	2	3	4	5	6	7
		Stan brutto na początek roku	Zwiększenia	Zmniejszenia	Stan brutto na koniec roku	Stan netto na koniec roku	
1							
1	Powiatowy Urząd Pracy w Łodzi	138 928,96	30 692,47	34 191,47	135 429,96		PJB
2	Urząd Miasta Łodzi	783 133 978,87	115 718 576,93	7 051 411,47	891 801 144,33	857 843 058,22	
3	Zarząd Dróg i Transportu	297 680,00	0,00	0,00	297 680,00	0,00	
4	Zarząd Lokali Miejskich	10 392 065,94	15 313 767,57	72 323,54	25 633 509,97	17 771 743,93	
	<b>SUMA</b>	<b>793 962 653,77</b>	<b>131 063 036,97</b>	<b>7 157 926,48</b>	<b>917 867 764,26</b>	<b>875 614 802,15</b>	

**Pozostałe Jednostki Budżetowe**

**Tabela nr 6 - Wartość majątku Miasta Łodzi oddanego w dzierżawę lub najem**

L.p.	Nazwa podmiotu biorącego w dzierżawę, najem	Zwiększenia		Zmniejszenia		Stan brutto na koniec roku		Stan netto na koniec roku	
		3	4	5	6	6	7	6	7
1	Miejski Ośrodek Sportu i Rekreacji	9 036 346,01	0,00	0,00	9 036 346,01	7 417 591,83			
2	Urząd Miasta Łodzi	1 387 930 333,96	72 521 248,89	14 162 980,39	1 446 288 602,46	760 781 871,79			
3	Zarząd Dróg i Transportu	780 994 530,36	25 984 000,00	0,00	806 978 530,36	474 397 847,24			
4	Zarząd Zieleni Miejskiej	2 532 070,58	0,00	0,00	2 532 070,58	1 634 567,80			
	<b>SUMA</b>	<b>2 180 493 280,91</b>	<b>98 505 248,89</b>	<b>14 162 980,39</b>	<b>2 264 835 549,41</b>	<b>1 244 231 878,66</b>			

### 2.1.3.1. Centrum Świadczeń Socjalnych

Dane dotyczące wartości majątku Centrum Świadczeń Socjalnych przedstawiono w Tabeli nr 3 Rzeczowe aktywa trwałe oraz wartości niematerialne i prawne.

Wartość majątku Centrum Świadczeń Socjalnych wynosi:

- stan brutto na 01.01.2024r. – 6 117 895,62 zł.,
- stan brutto na 31.12.2024r. – 6 239 061,34 zł.,
- umorzenie majątku Centrum Świadczeń Socjalnych wg stanu na 31.12.2024r. – 6 096 747,49 zł.
- wartość netto majątku (tj. pomniejszona o odpisy umorzeniowe oraz aktualizację), wg stanu 31.12.2024r. – 142 313,85 zł.

W prezentowanym okresie wartość brutto majątku zwiększyła się o kwotę 121 165,72 zł.

W analizowanym okresie występowały zarówno zmniejszenia, jak i zwiększenia wartości brutto majątku Centrum Świadczeń Socjalnych.

Zmiany majątku Centrum Świadczeń Socjalnych wynikają z:

- **zwiększeń** wartości majątku z tytułu:
  - nabycia w kwocie 156 850,77 zł
    - zakup sprzętu komputerowego oraz urządzeń wielofunkcyjnych,
    - zakup pozostałych środków trwałych – regałów, klimatyzatorów, wózka transportowego oraz stołów ogrodowych z ławkami,
    - zakup licencji ESET PROTECT ENTRY
- **zmniejszeń** wartości majątku z tytułu:
  - rozchodu w kwocie 4 886,59 zł;
    - likwidacja zużytych środków trwałych – mebli
  - przemieszczenia wewnętrzne w kwocie 30 798,46 zł
    - nieodpłatne przekazanie do Miejskiego Ośrodka Pomocy Społecznej biurka oraz lodówki

Centrum Świadczeń Społecznych

Tabela nr 3 - Rzeczowe aktywa trwałe oraz wartości niematerialne i prawne Miasta Łodzi

Lp.	Specyfikacja	Stan na początek roku		Zwiększenia				Zmniejszenia				Stan na koniec roku	Umorzenie na koniec roku	Wartość netto na koniec roku
		aktualizacja	nabycie	przemieszczenie wewnętrzne*	inne	aktualizacja	rozchód	przemieszczenie wewnętrzne*	inne					
1.	Środki trwałe	0,00	113 594,73	0,00	0,00	0,00	0,00	4 886,59	9 170,44	0,00	2 916 972,46	2 819 817,76	97 154,70	
1.1.	Grunty	0,00	0,00	0,00	0,00	0,00	0,00	0,00	0,00	0,00	0,00	0,00	0,00	
1.1.1.	Grunty stanowiące własność jednostki samorządu terytorialnego przekazane w użytkowanie wieczyste innym podmiotom	0,00	0,00	0,00	0,00	0,00	0,00	0,00	0,00	0,00	0,00	0,00	0,00	
1.2.	Budynki, lokale i obiekty inżynierii lądowej i wodnej	27 559,39	0,00	0,00	0,00	0,00	0,00	0,00	0,00	0,00	27 559,39	12 517,37	15 042,02	
1.3.	Urządzenia techniczne i maszyny	1 641 777,25	97 652,16	0,00	0,00	0,00	0,00	0,00	0,00	0,00	1 739 429,41	1 679 586,63	59 842,78	
1.4.	Środki transportu	91 101,65	0,00	0,00	0,00	0,00	0,00	0,00	0,00	0,00	91 101,65	91 101,45	0,20	
1.5.	Inne środki trwałe	1 056 996,47	15 942,57	0,00	0,00	0,00	0,00	4 886,59	9 170,44	0,00	1 058 882,01	1 036 612,31	22 269,70	
2.	Środki trwałe w budowie (inwestycje)	0,00	21 628,02	0,00	0,00	0,00	0,00	0,00	21 628,02	0,00	0,00	0,00	0,00	
3.	Zaliczki na środki trwałe w budowie (inwestycje)	0,00	0,00	0,00	0,00	0,00	0,00	0,00	0,00	0,00	0,00	0,00	0,00	
4.	Wartości niematerialne i prawne	3 300 460,86	21 628,02	0,00	0,00	0,00	0,00	0,00	0,00	0,00	3 322 088,88	3 276 929,73	45 159,15	
	<b>SUMA (1+2+3+4)</b>	<b>6 117 895,62</b>	<b>156 850,77</b>	<b>0,00</b>	<b>0,00</b>	<b>0,00</b>	<b>0,00</b>	<b>4 886,59</b>	<b>30 798,46</b>	<b>0,00</b>	<b>6 239 061,34</b>	<b>6 096 747,49</b>	<b>142 313,85</b>	
	w tym środki trwałe i środki trwałe w budowie oraz wartości niematerialne i prawne nieodpłatnie otrzymane/przekazane (dot. poz. 1.6 i 2.6 w zzwf)	X	X	0,00	X	0,00	X	X	0,00	X	X	X	X	

\* dotyczy przemieszczeń wewnętrznych;

1) pomiędzy grupami rodzajowymi środków trwałych poszczególnych jednostek (w tym w ramach Urzędu Miasta Łodzi)

2) przesuńnięć środków trwałych, środków trwałych w budowie, zaliczek na środki trwałe w budowie i wartości niematerialnych i prawnych pomiędzy jednostkami (w tym pomiędzy jednostkami a Urzędem Miasta Łodzi)

### 2.1.3.2. Centrum Usług Wspólnych

Dane dotyczące wartości majątku Centrum Usług Wspólnych przedstawiono w Tabeli nr 3 Rzeczowe aktywa trwałe oraz wartości niematerialne i prawne.

Wartość majątku Centrum Usług Wspólnych wynosi:

- stan brutto na 01.01.2024r. – 9 335 335,69 zł.,
- stan brutto na 31.12.2024r. – 8 936 949,88 zł.,
- umorzenie majątku Centrum Usług Wspólnych wg stanu na 31.12.2024r. – 4 099 392,21 zł.
- wartość netto majątku (tj. pomniejszona o odpisy umorzeniowe oraz aktualizację), wg stanu 31.12.2024r. – 4 837 557,67 zł.

W prezentowanym okresie wartość brutto majątku zmniejszyła się o kwotę 398 385,81 zł.

W analizowanym okresie występowały zarówno zmniejszenia, jak i zwiększenia wartości brutto majątku Centrum Usług Wspólnych.

Zmiany majątku Centrum Usług Wspólnych wynikają z:

- **zwiększeń** wartości majątku z tytułu:
  - nabycia w kwocie 1 693 334,58 zł
    - zakup ładowarki elektrycznej,
    - zakup mebli i wyposażenia,
    - nakłady związane z rozliczaniem środków przeznaczonych na realizację procesu inwestycyjnego w ramach realizowanych przez ZIM projektów (m.in. Moniuszki, Tuwima, Pałac Poznańskich, niskoemisyjny, Wojska Polskiego),
  - przemieszczeń wewnętrznych w kwocie 61 640,22 zł
    - przyjęcie rozliczonych inwestycji – zakup sprzętu komputerowego,
- **zmniejszeń** wartości majątku z tytułu:
  - rozchodu w kwocie 501 321,01 zł;
    - likwidacja zużytego sprzętu informatycznego,
    - likwidacja mebli oraz telefonów komórkowych
  - przemieszczeń wewnętrznych w kwocie 1 652 039,60 zł;
    - nieodpłatne przekazanie do Zarządu Dróg i Transportu koparki i naczepy,
    - nieodpłatne przekazanie do Zarządu Inwestycji Miejskich nakładów związanych z rozliczaniem środków przeznaczonych na realizację procesu inwestycyjnego w ramach realizowanych projektów,
    - rozliczenie zadań inwestycyjnych – zakup środków trwałych.

Centrum Usług Wspólnych

Tabela nr 3 - Rzeczowe aktywa trwałe oraz wartości niematerialne i prawne Miasta Łodzi

Lp.	Specyfikacja	Stan na początek roku		Zwiększenia				Zmniejszenia				Stan na koniec roku	Umorzenie na koniec roku	Wartość netto na koniec roku
		aktualizacja	nabycie	przemieszczenie wewnętrzne*	inne	aktualizacja	rozchód	przemieszczenie wewnętrzne*	inne					
1.	Środki trwałe	0,00	22 091,08	61 640,22	0,00	0,00	501 321,01	11 275,00	0,00	3 201 717,81	3 007 433,63	194 284,18		
1.1.	Grunty	0,00	0,00	0,00	0,00	0,00	0,00	0,00	0,00	0,00	0,00	0,00		
1.1.1.	Grunty stanowiące własność jednostki samorządu terytorialnego przekazane w użytkowanie wieczyste innym podmiotom	0,00	0,00	0,00	0,00	0,00	0,00	0,00	0,00	0,00	0,00	0,00		
1.2.	Budynki, lokale i obiekty inżynierii lądowej i wodnej	0,00	0,00	0,00	0,00	0,00	0,00	0,00	0,00	0,00	0,00	0,00		
1.3.	Urządzenia techniczne i maszyny	1 823 709,39	830,00	61 640,22	0,00	0,00	422 904,99	11 275,00	0,00	1 451 999,62	1 264 193,44	187 806,18		
1.4.	Środki transportu	1 274 697,36	0,00	0,00	0,00	0,00	70 498,00	0,00	0,00	1 204 199,36	1 204 199,36	0,00		
1.5.	Inne środki trwałe	532 175,77	21 261,08	0,00	0,00	0,00	7 918,02	0,00	0,00	545 518,83	539 040,83	6 478,00		
2.	Środki trwałe w budowie (inwestycje)	4 553 221,97	1 636 237,70	0,00	0,00	0,00	0,00	1 640 764,60	0,00	4 548 695,07	0,00	4 548 695,07		
3.	Zaliczki na środki trwałe w budowie (inwestycje)	0,00	0,00	0,00	0,00	0,00	0,00	0,00	0,00	0,00	0,00	0,00		
4.	Wartości niematerialne i prawne	1 151 531,20	35 005,80	0,00	0,00	0,00	0,00	0,00	0,00	1 186 537,00	1 091 958,58	94 578,42		
	<b>SUMA (1+2+3+4)</b>	<b>9 335 335,69</b>	<b>1 693 334,58</b>	<b>61 640,22</b>	<b>0,00</b>	<b>0,00</b>	<b>501 321,01</b>	<b>1 652 039,60</b>	<b>0,00</b>	<b>8 936 949,88</b>	<b>4 099 392,21</b>	<b>4 837 557,67</b>		
	w tym środki trwałe i środki trwałe w budowie oraz wartości niematerialne i prawne nieodpłatnie otrzymane/przekazane (dot. poz. 1.6 i 2.6 w zswf)	X	X	0,00	X	X	X	1 579 124,38	X	X	X	X		

\* dotyczy przemieszczeń wewnętrznych;

1) pomiędzy grupami rodzajowymi środków trwałych poszczególnych jednostek (w tym w ramach Urzędu Miasta Łodzi)

2) przesunięć środków trwałych, środków trwałych w budowie, zaliczek na środki trwałe w budowie i wartości niematerialnych i prawnych pomiędzy jednostkami (w tym pomiędzy jednostkami a Urzędem Miasta Łodzi)

### 2.1.3.3. Łódzki Ośrodek Geodezji

Dane dotyczące wartości majątku Łódzkiego Ośrodka Geodezji przedstawiono w Tabeli nr 3 Rzeczowe aktywa trwałe oraz wartości niematerialne i prawne.

Wartość majątku Łódzkiego Ośrodka Geodezji wynosi:

- stan brutto na 01.01.2024r. – 172 386 463,92 zł.,
- stan brutto na 31.12.2024r. – 172 547 008,74 zł.,
- umorzenie majątku Łódzkiego Ośrodka Geodezji wg stanu na 31.12.2024r. – 139 947 699,40 zł.
- wartość netto majątku (tj. pomniejszona o odpisy umorzeniowe oraz aktualizację), wg stanu na 31.12.2024r. – 32 599 309,34 zł.

W prezentowanym okresie wartość brutto majątku zwiększyła się o kwotę 160 544,82 zł.

W analizowanym okresie występowały zarówno zmniejszenia, jak i zwiększenia wartości brutto majątku Łódzkiego Ośrodka Geodezji.

Zmiany majątku Łódzkiego Ośrodka Geodezji wynikają z:

- **zwiększeń** wartości majątku z tytułu:
  - nabycia w kwocie 1 676 600,45 zł
    - zakup monitorów, komputerów, skanerów, przełącznika sieciowego (switch) obsługującego połączenia pomiędzy biletomatem i komputerami znajdującymi się na sali obsługi klientów,
    - zakup osłon do stanowisk pracy związanych z obsługą klienta,
  - przemieszczenia wewnętrzne w kwocie 1 446 720,61 zł,
    - przyjęcie na ewidencję rozliczonych inwestycji m.in. serwerów, akumulatorów do UPS, twardych dysków i pamięci masowej oraz wartości niematerialnych i prawnych
- **zmniejszeń** wartości majątku z tytułu:
  - rozchód w kwocie 1 515 755,63 zł.
    - likwidacja zużytego sprzętu komputerowego,
    - likwidacja telefonów, mebli.
  - przemieszczeń wewnętrznych w kwocie 1 446 720,61 zł;
    - przekazanie inwestycji na środki trwałe.

Łódzki Ośrodek Geodezji Łódź

Tabela nr 3 - Rzeczowe aktywa trwałe oraz wartości niematerialne i prawne Miasta Łodzi

Lp.	Specyfikacja	Stan na początek roku		Zwiększenia			Zmniejszenia			Stan na koniec roku	Umorzenie na koniec roku	Wartość netto na koniec roku
		aktualizacja	nabycie	przemieszczenie wewnętrzne*	inne	aktualizacja	rozchód	przemieszczenie wewnętrzne*	inne			
1.	Środki trwałe	0,00	171 065,94	590 055,61	0,00	0,00	533 736,89	0,00	0,00	58 017 578,15	26 754 641,27	31 262 936,88
1.1.	Grunty	0,00	0,00	0,00	0,00	0,00	0,00	0,00	0,00	3 320 843,98	682 794,42	2 638 049,56
1.1.1.	Grunty stanowiące własność jednostki samorządu terytorialnego przekazane w użytkowanie wieczyste innym podmiotom	0,00	0,00	0,00	0,00	0,00	0,00	0,00	0,00	0,00	0,00	0,00
1.2.	Budynki, lokale i obiekty inżynierii lądowej i wodnej	0,00	0,00	0,00	0,00	0,00	0,00	0,00	0,00	39 814 278,61	13 112 153,85	26 702 124,76
1.3.	Urządzenia techniczne i maszyny	0,00	159 410,46	430 895,61	0,00	0,00	416 639,48	0,00	0,00	13 579 716,74	11 816 114,18	1 763 602,56
1.4.	Środki transportu	0,00	0,00	159 160,00	0,00	0,00	89 680,49	0,00	0,00	159 160,00	0,00	159 160,00
1.5.	Inne środki trwałe	0,00	11 655,48	0,00	0,00	0,00	27 416,92	0,00	0,00	1 143 578,82	1 143 578,82	0,00
2.	Środki trwałe w budowie (inwestycje)	0,00	1 505 234,51	0,00	0,00	0,00	46 126,86	1 446 720,61	0,00	128 036,00	0,00	128 036,00
3.	Zaliczki na środki trwałe w budowie (inwestycje)	0,00	0,00	0,00	0,00	0,00	0,00	0,00	0,00	0,00	0,00	0,00
4.	Wartości niematerialne i prawne	114 480 621,47	0,00	856 665,00	0,00	0,00	935 891,88	0,00	0,00	114 401 394,59	113 193 058,13	1 208 336,46
	<b>SUMA (1+2+3+4)</b>	<b>172 386 463,92</b>	<b>1 676 300,45</b>	<b>1 446 720,61</b>	<b>0,00</b>	<b>0,00</b>	<b>1 515 755,63</b>	<b>1 446 720,61</b>	<b>0,00</b>	<b>172 547 008,74</b>	<b>139 947 699,40</b>	<b>32 599 309,34</b>
	w tym środki trwałe i środki trwałe w budowie oraz wartości niematerialne i prawne nieodpłatnie otrzymane/przekazane (dot. poz. 1.6 i 2.6 w związku)	X	X	0,00	X	X	X	0,00	X	X	X	X

\* dotyczy przemieszczeń wewnętrznych;

1) pomiędzy grupami rodzajowymi środków trwałych poszczególnych jednostek (w tym w ramach Urzędu Miasta Łodzi)

2) przesunięć środków trwałych, środków trwałych w budowie, zaliczek na środki trwałe w budowie i wartości niematerialnych i prawnych pomiędzy jednostkami (w tym pomiędzy jednostkami a Urzędem Miasta Łodzi)



#### 2.1.3.4. Miejska Pracownia Urbanistyczna

Dane dotyczące wartości majątku Miejskiej Pracowni Urbanistycznej przedstawiono w Tabeli nr 3 Rzeczowe aktywa trwałe oraz wartości niematerialne i prawne.

Wartość majątku Miejskiej Pracowni Urbanistycznej wynosi:

- stan brutto na 01.01.2024r. – 5 070 328,12 zł.,
- stan brutto na 31.12.2024r. – 5 528 608,93 zł.,
- umorzenie majątku Miejskiej Pracowni Urbanistycznej wg stanu na 31.12.2024r. – 4 926 127,61 zł.
- wartość netto majątku (tj. pomniejszona o odpisy umorzeniowe oraz aktualizację), wg stanu na 31.12.2024r. – 602 481,32 zł.

W prezentowanym okresie wartość brutto majątku zwiększyła się o kwotę 458 280,81 zł.

W analizowanym okresie występowały zarówno zmniejszenia, jak i zwiększenia wartości brutto majątku Miejskiej Pracowni Urbanistycznej.

Zmiany majątku Miejskiej Pracowni Urbanistycznej wynikają z:

- **zwiększeń** wartości majątku z tytułu:
  - nabycia w kwocie 459 609,21 zł.
    - zakup laptopów i sprzętu komputerowego,
  - przemieszczenie wewnętrzne w kwocie 439 129,71 zł.,
    - przyjęcie rozliczonych inwestycji – sprzętu komputerowego,
- **zmniejszeń** wartości majątku z tytułu:
  - przemieszczeń wewnętrznych w kwocie 439 129,71;
    - rozliczenie zadań inwestycyjnych – sprzętu komputerowego,
  - inne w kwocie 1 328,40 zł.
    - odpisanie w koszty części zadania inwestycyjnego .

Miejska Pracownia Urbanistyczna w Łodzi

Tabela nr 3 - Rzeczowe aktywa trwałe oraz wartości niematerialne i prawne Miasta Łodzi

Lp.	Specyfikacja	Stan na początek roku	Zwiększenia			Zmniejszenia			Stan na koniec roku	Umorzenie na koniec roku	Wartość netto na koniec roku
			aktualizacja	nabycie	przemieszczenie wewnętrzne*	inne	aktualizacja	rozchód			
1.	Środki trwałe	2 999 246,83	0,00	19 249,50	439 129,71	0,00	0,00	0,00	3 457 626,04	2 855 144,72	602 481,32
1.1.	Grunty	0,00	0,00	0,00	0,00	0,00	0,00	0,00	0,00	0,00	0,00
1.1.1.	Grunty stanowiące własność jednostki samorządu terytorialnego przekazane w użytkowanie wieczyste innym podmiotom	0,00	0,00	0,00	0,00	0,00	0,00	0,00	0,00	0,00	0,00
1.2.	Budynki, lokale i obiekty inżynierii lądowej i wodnej	0,00	0,00	0,00	0,00	0,00	0,00	0,00	0,00	0,00	0,00
1.3.	Urządzenia techniczne i maszyny	2 277 457,14	0,00	19 249,50	439 129,71	0,00	0,00	0,00	2 735 836,35	2 133 355,03	602 481,32
1.4.	Środki transportu	0,00	0,00	0,00	0,00	0,00	0,00	0,00	0,00	0,00	0,00
1.5.	Inne środki trwałe	721 789,69	0,00	0,00	0,00	0,00	0,00	0,00	721 789,69	721 789,69	0,00
2.	Środki trwałe w budowie (inwestycje)	1 328,40	0,00	439 129,71	0,00	0,00	0,00	439 129,71	1 328,40	0,00	0,00
3.	Zaliczki na środki trwałe w budowie (inwestycje)	0,00	0,00	0,00	0,00	0,00	0,00	0,00	0,00	0,00	0,00
4.	Wartości niematerialne i prawne	2 069 752,89	0,00	1 230,00	0,00	0,00	0,00	0,00	2 070 982,89	2 070 982,89	0,00
	<b>SUMA (1+2+3+4)</b>	<b>5 070 328,12</b>	<b>0,00</b>	<b>459 609,21</b>	<b>439 129,71</b>	<b>0,00</b>	<b>0,00</b>	<b>439 129,71</b>	<b>5 528 608,93</b>	<b>4 926 127,61</b>	<b>602 481,32</b>
	w tym środki trwałe i środki trwałe w budowie oraz wartości niematerialne i prawne nieodpłatnie otrzymane/przekazane (dot. poz. 1.6 i 2.6 w zuzif)	X	X	X	0,00	X	X	X	X	X	X

\* dotyczy przemieszczeń wewnętrznych;

1) pomiędzy grupami rodzajowymi środków trwałych poszczególnych jednostek (w tym w ramach Urzędu Miasta Łodzi)

2) przesunięć środków trwałych, środków trwałych w budowie, zaliczek na środki trwałe w budowie i wartości niematerialnych i prawnych pomiędzy jednostkami (w tym pomiędzy jednostkami a Urzędem Miasta Łodzi)

### 2.1.3.5. Miejski Zespół Żłobków

Dane dotyczące wartości majątku Miejskiego Zespołu Żłobków przedstawiono w Tabeli nr 3 Rzeczowe aktywa trwałe oraz wartości niematerialne i prawne.

Wartość majątku Miejskiego Zespołu Żłobków wynosi:

- stan brutto na 01.01.2024r. – 76 819 782,75 zł.,
- stan brutto na 31.12.2024r. – 77 067 774,60 zł.,
- umorzenie majątku Miejskiego Zespołu Żłobków wg stanu na 31.12.2024r. – 17 480 695,12 zł.
- wartość netto majątku (tj. pomniejszona o odpisy umorzeniowe oraz aktualizację), wg stanu na 31.12.2024r. – 59 587 079,48 zł.

W prezentowanym okresie wartość brutto majątku zwiększyła się o kwotę 247 991,85 zł.

W analizowanym okresie występowały zarówno zmniejszenia, jak i zwiększenia wartości brutto majątku Miejskiego Zespołu Żłobków.

Zmiany majątku Miejskiego Zespołu Żłobków wynikają z:

- **zwiększeń** wartości majątku z tytułu:
  - nabycia w kwocie 758 379,27 zł
    - zakupy pozostałych środków trwałych, m.in. meble, sprzęt AGD, zabawki
    - otrzymanie darowizny od Rady Rodziców – meble sprzęt AGD, zabawki
  - przemieszczeń wewnętrznych w kwocie 249 566,70 zł
    - otrzymanie nakładów inwestycyjnych od Miejskiego Ośrodka Pomocy Społecznej związanych z modernizacją budynku przy ul.Tokarzewskiego,
- **zmniejszeń** wartości majątku z tytułu:
  - rozchodu w kwocie 140 057,99 zł;
    - likwidacji zużytych środków trwałych oraz pozostałych środków trwałych,
  - przemieszczeń wewnętrznych w kwocie 619 896,13 zł;
    - przekazanie do Zarządu Inwestycji Miejskich nakładów inwestycyjnych związanych dokumentacją projektową,
    - rozliczenie prowadzonych zadań inwestycyjnych.

Miejski Zespól Żłobków w Łodzi

Tabela nr 3 - Rzeczowe aktywa trwałe oraz wartości niematerialne i prawne Miasta Łodzi

Lp.	Specyfikacja	Stan na początek roku	Zwiększenia			Zmniejszenia			Stan na koniec roku	Umorzenie na koniec roku	Wartość netto na koniec roku
			aktualizacja	nabycie	przemieszczenie wewnętrzne*	inne	aktualizacja	rozchód			
1.	Środki trwałe	76 628 035,70	0,00	149 425,37	238 624,47	0,00	0,00	0,00	140 057,99	17 288 948,07	59 587 079,48
1.1.	Grunty	41 930 867,46	0,00	0,00	0,00	0,00	0,00	0,00	0,00	0,00	41 930 867,46
1.1.1.	Grunty stanowiące własność jednostki samorządu terytorialnego przekazane w użytkowanie wieczyste innym podmiotom	0,00	0,00	0,00	0,00	0,00	0,00	0,00	0,00	0,00	0,00
1.2.	Budynki, lokale i obiekty inżynierii lądowej i wodnej	29 823 437,27	0,00	0,00	238 624,47	0,00	0,00	0,00	0,00	12 460 724,72	17 601 337,02
1.3.	Urządzenia techniczne i maszyny	1 266 181,40	0,00	43 093,43	0,00	0,00	0,00	0,00	36 734,67	1 221 089,89	51 450,27
1.4.	Środki transportu	0,00	0,00	0,00	0,00	0,00	0,00	0,00	0,00	0,00	0,00
1.5.	Inne środki trwałe	3 607 549,57	0,00	106 331,94	0,00	0,00	0,00	0,00	103 323,32	3 607 133,46	3 424,73
2.	Środki trwałe w budowie (inwestycje)	0,00	0,00	608 953,90	10 942,23	0,00	0,00	0,00	0,00	0,00	0,00
3.	Zaliczki na środki trwałe w budowie (inwestycje)	0,00	0,00	0,00	0,00	0,00	0,00	0,00	0,00	0,00	0,00
4.	Wartości niematerialne i prawne	191 747,05	0,00	0,00	0,00	0,00	0,00	0,00	0,00	191 747,05	0,00
	<b>SUMA (1+2+3+4)</b>	<b>76 819 782,75</b>	<b>0,00</b>	<b>758 379,27</b>	<b>249 566,70</b>	<b>0,00</b>	<b>0,00</b>	<b>0,00</b>	<b>140 057,99</b>	<b>17 480 695,12</b>	<b>59 587 079,48</b>
	w tym środki trwałe i środki trwałe w budowie oraz wartości niematerialne i prawne nieodpłatnie otrzymane/przekazane (dot. poz. 1.6 i 2.6 w zzwf)	X	X	X	10 942,23	X	X	X	X	X	X

\* dotyczy przemieszczeń wewnętrznych;

1) pomiędzy grupami rodzajowymi środków trwałych poszczególnych jednostek (w tym w ramach Urzędu Miasta Łodzi)

2) przesunięć środków trwałych, środków trwałych w budowie, zaliczek na środki trwałe w budowie i wartości niematerialnych i prawnych pomiędzy jednostkami (w tym pomiędzy jednostkami a Urzędem Miasta Łodzi)

### 2.1.3.6. Miejski Ośrodek Sportu i Rekreacji

Dane dotyczące wartości majątku Miejskiego Ośrodka Sportu i Rekreacji przedstawiono w Tabeli nr 3 Rzeczowe aktywa trwałe oraz wartości niematerialne i prawne.

Wartość majątku Miejskiego Ośrodka Sportu i Rekreacji wynosi:

- stan brutto na 01.01.2024r. – 440 740 827,10 zł.,
- stan brutto na 31.12.2024r. – 520 498 335,55 zł.,
- umorzenie majątku Miejskiego Ośrodka Sportu i Rekreacji wg stanu na 31.12.2024r. – 87 293 123,60 zł.
- wartość netto majątku (tj. pomniejszona o odpisy umorzeniowe oraz aktualizację), wg stanu na 31.12.2024r. – 433 205 211,95 zł.

W prezentowanym okresie wartość brutto majątku zwiększyła się o kwotę 79 757 508,45 zł.

W analizowanym okresie występowały zarówno zmniejszenia, jak i zwiększenia wartości brutto majątku Miejskiego Ośrodka Sportu i Rekreacji.

Zmiany majątku Miejskiego Ośrodka Sportu i Rekreacji wynikają z:

- **zwiększeń** wartości majątku z tytułu:
  - nabycia w kwocie 19 524 348,19 zł
    - zakup urządzenia wielofunkcyjnego, oprogramowania,
    - zakup drona,
    - zakup narzędzi, sprzętu biurowego, sprzętu sportowego,
  - przemieszczeń wewnętrznych w kwocie 24 881 466,11 zł
    - przyjęcie na ewidencję środków trwałych z rozliczonych inwestycji np. modernizacja hali sportowej przy ul.Karpackiej, modernizacja boisk piłkarskich przy ul.Krańcowej, przebudowa boiska przy ul.Karpackiej oraz modernizacja treningowych obiektów sportowych, budowa instalacji energetycznej i stacji zasilania obiektów sportowych MOSiR, wymiana agregatu wentylacji i klimatyzacji lodowiska Bombonierka,
    - nieodpłatne otrzymanie działek od Zarządu Zieleni Miejskiej,
  - inne na kwotę 66 011 887,60zł.,
    - nieodpłatne przejęcie nieruchomości od Spółdzielczego Klubu Sportowego „START” na podstawie wyroku sądowego
- **zmniejszeń** wartości majątku z tytułu:
  - rozchodu w kwocie 1 655 255,72 zł;
    - likwidacja zużytych środków trwałych np. skateparku, boiska do dyscyplin sportowych oraz boiska orlik,
    - likwidacja zużytych pozostałych środków trwałych np. kontenera kasowego, socjalnego, trybuny, sprzętu sportowego,
    - sprzedaż samochodu,
  - przemieszczeń wewnętrznych w kwocie 29 004 937,73 zł;
    - nieodpłatne przekazanie do Zarządu Dróg i Transportu działek położonych przy ul.Wiernej Rzeki, ul.Odrowąża, ul.Włodzimierza Smolarka,
    - rozliczenie przyjętych inwestycji.

W Tabeli nr 6 przedstawiono wartość majątku Miejskiego Ośrodka Sportu i Rekreacji oddanego w dzierżawę lub najem:

- stan brutto na 01.01.2024r. wynosi 9 036 346,01 zł
- stan brutto na 31.12.2024r. wynosi 9 036 346,01 zł.
- stan netto na 31.12.2024r. wynosi 7 417 591,83 zł.

Miejski Ośrodek Sportu i Rekreacji

Tabela nr 3 - Rzeczowe aktywa trwałe oraz wartości niematerialne i prawne Miasta Łodzi

Lp.	Specyfikacja	Stan na początek roku	Zwiększenia			Zmniejszenia			Stan na koniec roku	Umorzenie na koniec roku	Wartość netto na koniec roku		
			aktualizacja	nabycie	przemieszczenie wewnętrzne*	inne	aktualizacja	rochód				przemieszczenie wewnętrzne*	inne
1.	Środki trwałe	431 516 143,27	0,00	462 293,78	24 881 466,11	66 011 887,60	0,00	1 655 255,72	4 417 125,80	0,00	516 799 409,24	87 197 797,39	429 601 611,85
1.1.	Grunty	268 717 732,88	0,00	0,00	293 654,18	62 585 622,00	0,00	0,00	4 417 125,80	0,00	327 179 883,26	0,00	327 179 883,26
1.1.1.	Grunty stanowiące własność jednostki samorządu terytorialnego przekazane w użytkowanie wieczyste innym podmiotom	0,00	0,00	0,00	0,00	0,00	0,00	0,00	0,00	0,00	0,00	0,00	0,00
1.2.	Budynki, lokale i obiekty inżynierii lądowej i wodnej	135 463 656,42	0,00	0,00	19 586 690,52	3 426 265,60	0,00	1 521 805,09	0,00	0,00	156 954 807,45	64 312 792,71	92 642 014,74
1.3.	Urządzenia techniczne i maszyny	13 190 506,71	0,00	9 212,70	4 278 259,74	0,00	0,00	24 355,03	0,00	0,00	17 453 624,12	10 638 505,21	6 815 118,91
1.4.	Środki transportu	3 209 340,56	0,00	5 158,00	409 103,10	0,00	0,00	19 000,00	0,00	0,00	3 604 601,66	2 677 714,98	926 886,68
1.5.	Inne środki trwałe	10 934 906,70	0,00	447 923,08	313 758,57	0,00	0,00	90 095,60	0,00	0,00	11 606 492,75	9 568 784,49	2 037 708,26
2.	Środki trwałe w budowie (inwestycje)	9 115 497,43	0,00	19 047 976,11	0,00	0,00	0,00	0,00	24 587 811,93	0,00	3 575 661,61	0,00	3 575 661,61
3.	Zaliczki na środki trwałe w budowie (inwestycje)	0,00	0,00	0,00	0,00	0,00	0,00	0,00	0,00	0,00	0,00	0,00	0,00
4.	Wartości niematerialne i prawne	109 186,40	0,00	14 078,30	0,00	0,00	0,00	0,00	0,00	0,00	123 264,70	95 326,21	27 938,49
	<b>SUMA (1+2+3+4)</b>	<b>440 740 827,10</b>	<b>0,00</b>	<b>19 524 348,19</b>	<b>24 881 466,11</b>	<b>66 011 887,60</b>	<b>0,00</b>	<b>1 655 255,72</b>	<b>29 004 937,73</b>	<b>0,00</b>	<b>520 498 335,55</b>	<b>87 293 123,60</b>	<b>433 205 211,95</b>
	w tym środki trwałe i środki trwałe w budowie oraz wartości niematerialne i prawne nieodpłatnie otrzymane/przekazane (dot. poz. 1.6 i 2.6 w zzwf)	X	X	X	293 654,18	X	X	X	4 417 125,80	X	X	X	X

\* dotyczy przemieszczeń wewnętrznych;

1) pomiędzy grupami rodzajowymi środków trwałych poszczególnych jednostek (w tym w ramach Urzędu Miasta Łodzi)

2) przesunięć środków trwałych, środków trwałych w budowie i wartości niematerialnych i prawnych pomiędzy jednostkami (w tym pomiędzy jednostkami i Urzędem Miasta Łodzi)

**Miejski Ośrodek Sportu i Rekreacji**

**Tabela nr 6 - Wartość majątku Miasta Łodzi oddanego w dzierżawę lub najem**

L.p.	Nazwa podmiotu biorącego w dzierżawę, najem	1	2	3	4	5	6	7
		Stan brutto na początek roku	Zwiększenia	Zmniejszenia	Stan brutto na koniec roku	Stan netto na koniec roku		
1	Szkoła Mistrzostwa Sportowego	464 000,00	0,00	0,00	464 000,00	313 199,88		
2	PPH ANWA	3 040 136,65	0,00	0,00	3 040 136,65	3 006 201,45		
3	KS Gwardia	3 394 585,73	0,00	0,00	3 394 585,73	2 847 493,78		
4	KS ELTA	743 606,03	0,00	0,00	743 606,03	362 304,80		
5	ŁKP Kolejjarz	1 394 017,60	0,00	0,00	1 394 017,60	888 391,92		
	<b>SUMA</b>	<b>9 036 346,01</b>	<b>0,00</b>	<b>0,00</b>	<b>9 036 346,01</b>	<b>7 417 591,83</b>		



### 2.1.3.7. Powiatowy Urząd Pracy

Dane dotyczące wartości majątku Powiatowego Urzędu Pracy przedstawiono w Tabeli nr 3 Rzeczowe aktywa trwałe oraz wartości niematerialne i prawne.

Wartość majątku Powiatowego Urzędu Pracy wynosi:

- stan brutto na 01.01.2024r. – 15 827 423,54 zł.,
- stan brutto na 31.12.2024r. – 16 400 243,03 zł.,
- umorzenie majątku Powiatowego Urzędu Pracy wg stanu na 31.12.2024r. – 15 243 001,54 zł.
- wartość netto majątku (tj. pomniejszona o odpisy umorzeniowe oraz aktualizację), wg stanu na 31.12.2024r. – 1 157 241,49 zł.

W prezentowanym okresie wartość brutto majątku zwiększyła się o kwotę 572 819,49 zł.

W analizowanym okresie występowały zarówno zmniejszenia, jak i zwiększenia wartości brutto majątku Powiatowego Urzędu Pracy.

Zmiany majątku Powiatowego Urzędu Pracy wynikają z:

- **zwiększeń** wartości majątku z tytułu:
  - nabycia w kwocie 585 214,59 zł
    - zakup sprzętu komputerowego, przełączników CISCO, klimatyzatorów
    - zakup samochodu,
    - zakup licencji komputerowych,
  - **zmniejszeń** wartości majątku z tytułu:
    - rozchodu w kwocie 12 395,10 zł;
      - likwidacja zużytych środków trwałych np. klimatyzatora, faksów, niszczarki.

W Tabeli nr 5 przedstawiono Wartość majątku Powiatowego Urzędu Pracy oddanego w użyczenie lub użytkowanie:

- stan brutto na 01.01.2024r. wynosi 138 928,96 zł.
- stan brutto na 31.12.2024r. wynosi 135 429,96 zł.
- stan netto na 31.12.2024r. wynosi 0,00 zł.

Powiatowy Urząd Pracy w Łodzi

Tabela nr 3 - Rzeczowe aktywa trwałe oraz wartości niematerialne i prawne Miasta Łodzi

Lp.	Specyfikacja	Stan na początek roku	Zwiększenia			Zmniejszenia			Stan na koniec roku	Umorzenie na koniec roku	Wartość netto na koniec roku
			aktualizacja	nabycie	przemieszczenie wewnętrzne*	inne	aktualizacja	rochód			
1.	Środki trwałe	13 823 788,09	0,00	530 762,98	0,00	0,00	0,00	0,00	14 342 155,97	13 246 891,84	1 095 264,13
1.1.	Grunty	0,00	0,00	0,00	0,00	0,00	0,00	0,00	0,00	0,00	0,00
1.1.1.	Grunty stanowiące własność jednostki samorządu terytorialnego przekazane w użytkowanie wieczyste innym podmiotom	0,00	0,00	0,00	0,00	0,00	0,00	0,00	0,00	0,00	0,00
1.2.	Budynki, lokale i obiekty inżynierii lądowej i wodnej	805 927,15	0,00	0,00	0,00	0,00	0,00	0,00	805 927,15	183 580,27	622 346,88
1.3.	Urządzenia techniczne i maszyny	11 252 755,55	0,00	412 704,98	0,00	0,00	0,00	0,00	11 655 903,60	11 297 886,35	358 017,25
1.4.	Środki transportu	107 720,78	0,00	114 900,00	0,00	0,00	0,00	0,00	222 620,78	107 720,78	114 900,00
1.5.	Inne środki trwałe	1 657 384,61	0,00	3 158,00	0,00	0,00	0,00	0,00	1 657 704,44	1 657 704,44	0,00
2.	Środki trwałe w budowie (inwestycje)	0,00	0,00	0,00	0,00	0,00	0,00	0,00	0,00	0,00	0,00
3.	Zaliczki na środki trwałe w budowie (inwestycje)	0,00	0,00	0,00	0,00	0,00	0,00	0,00	0,00	0,00	0,00
4.	Wartości niematerialne i prawne	2 003 635,45	0,00	54 451,61	0,00	0,00	0,00	0,00	2 058 087,06	1 996 109,70	61 977,36
	<b>SUMA (1+2+3+4)</b>	<b>15 827 423,54</b>	<b>0,00</b>	<b>585 214,59</b>	<b>0,00</b>	<b>0,00</b>	<b>0,00</b>	<b>0,00</b>	<b>16 400 243,03</b>	<b>15 243 001,54</b>	<b>1 157 241,49</b>
	w tym środki trwałe i środki trwałe w budowie oraz wartości niematerialne i prawne nieodpłatnie otrzymane/przekazane (dot. poz. 1.6 i 2.6 w zzwf)	X	X	X	0,00	X	X	X	X	X	X

\* dotyczy przemieszczeń wewnętrznych;

1) pomiędzy grupami rodzajowymi środków trwałych poszczególnych jednostek (w tym w ramach Urzędu Miasta Łodzi)

## Powiatowy Urząd Pracy w Łodzi

Tabela nr 5 - Wartość majątku Miasta Łodzi oddana w użyżenie lub użytkowanie

L.p.	Nazwa podmiotu biorącego w użyżenie, użytkowanie	Stan brutto na początek roku	Zwiększenia	Zmniejszenia	Stan brutto na koniec roku	Stan netto na koniec roku
1	2	3	4	5	6	7
1	Miejski Ośrodek Pomocy Społecznej w Łodzi	84 203,64	0,00	0,00	84 203,64	0,00
2	Biuro ds. Zarządzania Kadrami	10 748,00	0,00	0,00	10 748,00	0,00
3	Biuro Prezydenta	3 499,00	0,00	3 499,00	0,00	0,00
4	Biuro Promocji Zatrudnienia i Obsługi Działalności Gospodarczej	9 785,85	0,00	0,00	9 785,85	0,00
5	Biuro Promocji i Nowych Mediów	17 399,60	0,00	17 399,60	0,00	0,00
6	Biuro Rewitalizacji i Mieszkalnictwa	2 913,87	0,00	2 913,87	0,00	0,00
7	Biuro Rewitalizacji	0,00	2 913,87	0,00	2 913,87	0,00
8	Biuro Promocji	0,00	27 778,60	0,00	27 778,60	0,00
9	Biuro Rzecznika Prasowego Prezydenta Miasta	10 379,00	0,00	10 379,00	0,00	0,00
	<b>SUMA</b>	<b>138 928,96</b>	<b>30 692,47</b>	<b>34 191,47</b>	<b>135 429,96</b>	<b>0,00</b>

### 2.1.3.8. Schronisko dla Zwierząt

Dane dotyczące wartości majątku Schroniska dla Zwierząt przedstawiono w Tabeli nr 3 Rzeczowe aktywa trwałe oraz wartości niematerialne i prawne.

Wartość majątku Schroniska dla Zwierząt wynosi:

- stan brutto na 01.01.2024r. – 8 028 722,71 zł.,
- stan brutto na 31.12.2024r. – 8 224 943,15 zł.,
- umorzenie majątku Schroniska dla Zwierząt wg stanu na 31.12.2024r. – 3 737 466,89 zł.
- wartość netto majątku (tj. pomniejszona o odpisy umorzeniowe oraz aktualizację), wg stanu na 31.12.2024r. – 4 487 476,26 zł.

W prezentowanym okresie wartość brutto majątku zwiększyła się o kwotę 196 220,44 zł.

W analizowanym okresie występowały zarówno zmniejszenia, jak i zwiększenia wartości brutto majątku Schroniska dla Zwierząt.

Zmiany majątku Schroniska dla Zwierząt wynikają z:

- **zwiększeń** wartości majątku z tytułu:
  - nabycia w kwocie 271 432,25 zł.,
    - zakup sprzętu komputerowego,
    - zakup sprzętu weterynaryjnego
    - realizacja zadań inwestycyjnych
  - przemieszczenia wewnętrzne w kwocie 98 350,08 zł.,
    - przyjęcie na ewidencję aparatu USG z rozliczonych inwestycji,
  - inne w kwocie 14 086,10 zł.,
    - rozliczenie różnic inwentaryzacyjnych,
- **zmniejszeń** wartości majątku z tytułu:
  - rozchodu w kwocie 24 497,91 zł.;
    - likwidacja zużytego sprzętu weterynaryjnego,
  - przemieszczenia wewnętrzne w kwocie 163 150,08 zł.,
    - przekazanie inwestycji na środki trwałe,
    - nieodpłatne przekazanie samochodu do Zarządu Zieleni Miejskiej.

Schronisko dla Zwierząt

Tabela nr 3 - Rzeczowe aktywa trwałe oraz wartości niematerialne i prawne Miasta Łodzi

Lp.	Specyfikacja	Stan na początek roku	Zwiększenia			Zmniejszenia			Stan na koniec roku	Umorzenie na koniec roku	Wartość netto na koniec roku			
			aktualizacja	nabycie	przemieszczenie wewnętrzne*	inne	aktualizacja	rozchód				przemieszczenie wewnętrzne*	inne	
1.	Środki trwałe	8 002 423,26	0,00	43 993,97	98 350,08	14 086,10	0,00	0,00	24 497,91	64 800,00	0,00	8 069 555,50	3 703 052,86	4 366 502,64
1.1.	Grunty	2 875 902,87	0,00	0,00	0,00	0,00	0,00	0,00	0,00	0,00	0,00	2 875 902,87	0,00	2 875 902,87
1.1.1	Grunty stanowiące własność jednostki samorządu terytorialnego przekazane w użytkowanie wieczyste innym podmiotom	0,00	0,00	0,00	0,00	0,00	0,00	0,00	0,00	0,00	0,00	0,00	0,00	0,00
1.2.	Budynki, lokale i obiekty inżynierii lądowej i wodnej	3 408 282,01	0,00	0,00	0,00	0,00	0,00	0,00	0,00	0,00	0,00	3 408 282,01	2 069 924,30	1 338 357,71
1.3.	Urządzenia techniczne i maszyny	413 483,26	0,00	33 593,02	0,00	975,00	0,00	0,00	0,00	0,00	0,00	448 051,28	414 691,37	33 359,91
1.4.	Środki transportu	239 800,00	0,00	0,00	0,00	0,00	0,00	0,00	0,00	64 800,00	0,00	175 000,00	175 000,00	0,00
1.5.	Inne środki trwałe	1 064 955,12	0,00	10 400,95	98 350,08	13 111,10	0,00	24 497,91	0,00	0,00	0,00	1 162 319,34	1 043 437,19	118 882,15
2.	Środki trwałe w budowie (inwestycje)	0,00	0,00	219 323,70	0,00	0,00	0,00	0,00	0,00	98 350,08	0,00	120 973,62	0,00	120 973,62
3.	Zaliczki na środki trwałe w budowie (inwestycje)	0,00	0,00	0,00	0,00	0,00	0,00	0,00	0,00	0,00	0,00	0,00	0,00	0,00
4.	Wartości niematerialne i prawne	26 299,45	0,00	8 114,58	0,00	0,00	0,00	0,00	0,00	0,00	0,00	34 414,03	34 414,03	0,00
	<b>SUMA (1+2+3+4)</b>	<b>8 028 722,71</b>	<b>0,00</b>	<b>271 432,25</b>	<b>98 350,08</b>	<b>14 086,10</b>	<b>0,00</b>	<b>24 497,91</b>	<b>0,00</b>	<b>163 150,08</b>	<b>0,00</b>	<b>8 224 943,15</b>	<b>3 737 466,89</b>	<b>4 487 476,26</b>
	w tym środki trwałe i środki trwałe w budowie oraz wartości niematerialne i prawne nieodpłatnie otrzymane/przekazane (dot. poz. 1.6 i 2.6 w zwrf)	X	X	X	0,00	X	X	X	X	0,00	X	X	X	X

\* dotyczy przemieszczeń wewnętrznych;

1) pomiędzy grupami rodzajowymi środków trwałych poszczególnych jednostek (w tym w ramach Urzędu Miasta Łodzi)

2) przesuńnięć środków trwałych, środków trwałych w budowie, zaliczek na środki trwałe w budowie i wartości niematerialnych i prawnych pomiędzy jednostkami (w tym pomiędzy jednostkami a Urzędem Miasta Łodzi)

### 2.1.3.9. Straż Miejska

Dane dotyczące wartości majątku Straży Miejskiej przedstawiono w Tabeli nr 3 Rzeczowe aktywa trwałe oraz wartości niematerialne i prawne.

Wartość majątku Straży Miejskiej wynosi:

- stan brutto na 01.01.2024r. – 56 413 532,85 zł.,
- stan brutto na 31.12.2024r. – 70 104 666,36 zł.,
- umorzenie majątku Straży Miejskiej wg stanu na 31.12.2024r. – 25 070 461,12 zł.
- wartość netto majątku (tj. pomniejszona o odpisy umorzeniowe oraz aktualizację), wg stanu na 31.12.2024r. – 45 034 205,24 zł.

W prezentowanym okresie wartość brutto majątku zwiększyła się o kwotę 13 691 133,51 zł.

W analizowanym okresie występowały zarówno zmniejszenia, jak i zwiększenia wartości brutto majątku Straży Miejskiej.

Zmiany majątku Straży Miejskiej wynikają z:

- **zwiększeń** wartości majątku z tytułu:
  - nabycia w kwocie 3 661 396,76 zł
    - zakup sprzętu komputerowego, klimatyzatorów, telefonów, kosiarki, pilarki, mebli, siodła,
    - realizacja zadań inwestycyjnych,
  - przemieszczeń wewnętrznych w kwocie 23 772 670,96 zł
    - nieodpłatne przyjęcie Monitoringu Rewitalizacji Obszarowej Centrum Łodzi od Zarządu Inwestycji Miejskich,
    - przyjęcie na ewidencję rozliczonych inwestycji m.in. monitoringu miejskiego, kamer do monitoringu, sieci światłowodowej, przyczepy do przewozu koni,
- **zmniejszeń** wartości majątku z tytułu:
  - rozchodu w kwocie 184 157,82 zł;
    - likwidacja zużytych środków trwałych m.in. komputerów, telefonów, macierzy, mebli, drobnego sprzętu AGD,
    - nieodpłatnie przekazanie konia do Stowarzyszenia „Dębowy Liść”,
  - przemieszczenia wewnętrzne w kwocie 13 558 776,39 zł.,
    - rozliczenie zrealizowanych zadań inwestycyjnych.

Straz Miejska w Łodzi

Tabela nr 3 - Rzeczowe aktywa trwałe oraz wartości niematerialne i prawne Miasta Łodzi

Lp.	Specyfikacja	Stan na początek roku			Zwiększenia						Zmniejszenia						Wartość netto na koniec roku
		aktualizacja	nabycie	przemieszczenie wewnętrzne*	inne	aktualizacja	rozchód	przemieszczenie wewnętrzne*	inne	aktualizacja	rozchód	przemieszczenie wewnętrzne*	inne	Stan na koniec roku	Umorzenie na koniec roku	Wartość netto na koniec roku	
1.	Środki trwałe	0,00	316 514,94	13 558 776,39	0,00	0,00	0,00	0,00	0,00	177 015,94	0,00	0,00	0,00	69 551 074,96	24 516 869,72	45 034 205,24	
1.1.	Grunty	0,00	0,00	0,00	0,00	0,00	0,00	0,00	0,00	0,00	0,00	0,00	0,00	6 985 326,77	0,00	6 985 326,77	
1.1.1.	Grunty stanowiące własność jednostki samorządu terytorialnego przekazane w użytkowanie wieczyste innym podmiotom	0,00	0,00	0,00	0,00	0,00	0,00	0,00	0,00	0,00	0,00	0,00	0,00	0,00	0,00	0,00	
1.2.	Budynki, lokale i obiekty inżynierii lądowej i wodnej	0,00	0,00	73 185,00	0,00	0,00	0,00	0,00	0,00	0,00	0,00	0,00	0,00	20 149 704,08	3 954 493,98	16 195 210,10	
1.3.	Urządzenia techniczne i maszyny	0,00	198 713,13	13 441 321,39	0,00	0,00	0,00	0,00	0,00	88 000,88	0,00	0,00	0,00	36 633 352,83	15 325 066,23	21 308 286,60	
1.4.	Środki transportu	0,00	0,00	44 270,00	0,00	0,00	0,00	0,00	0,00	42 456,38	0,00	0,00	0,00	3 367 798,25	2 901 136,37	466 661,88	
1.5.	Inne środki trwałe	0,00	117 801,81	0,00	0,00	0,00	0,00	0,00	0,00	46 558,68	0,00	0,00	0,00	2 414 893,03	2 336 173,14	78 719,89	
2.	Środki trwałe w budowie (inwestycje)	0,00	3 344 881,82	10 213 894,57	0,00	0,00	0,00	0,00	0,00	0,00	13 558 776,39	0,00	0,00	0,00	0,00	0,00	
3.	Zaliczki na środki trwałe w budowie (inwestycje)	0,00	0,00	0,00	0,00	0,00	0,00	0,00	0,00	0,00	0,00	0,00	0,00	0,00	0,00	0,00	
4.	Wartości niematerialne i prawne	560 733,28	0,00	0,00	0,00	0,00	0,00	0,00	0,00	7 141,88	0,00	0,00	0,00	553 591,40	553 591,40	0,00	
	<b>SUMA (1+2+3+4)</b>	<b>56 413 532,85</b>	<b>3 661 396,76</b>	<b>23 772 670,96</b>	<b>0,00</b>	<b>0,00</b>	<b>184 157,82</b>	<b>13 558 776,39</b>	<b>0,00</b>	<b>184 157,82</b>	<b>13 558 776,39</b>	<b>0,00</b>	<b>0,00</b>	<b>70 104 666,36</b>	<b>25 070 461,12</b>	<b>45 034 205,24</b>	
	w tym środki trwałe i środki trwałe w budowie oraz wartości niematerialne i prawne nieodpłatnie otrzymane/przekazane (dot. poz. 1.6 i 2.6 w zwzf)	X	X	10 213 894,57	X	X	X	0,00	X	X	0,00	X	X	X	X	X	

\* dotyczy przemieszczeń wewnętrznych;

1) pomiędzy grupami rodzajowymi środków trwałych poszczególnych jednostek (w tym w ramach Urzędu Miasta Łodzi)

2) przesunięć środków trwałych, środków trwałych w budowie, zaliczek na środki trwałe w budowie i wartości niematerialnych i prawnych pomiędzy jednostkami (w tym pomiędzy jednostkami a Urzędem Miasta Łodzi)

### 2.1.3.10. Urząd Miasta Łodzi

Dane dotyczące wartości majątku Urzędu Miasta Łodzi przedstawiono w Tabeli nr 3 Rzeczowe aktywa trwałe oraz wartości niematerialne i prawne.

Wartość majątku Urzędu Miasta Łodzi wynosi:

- stan brutto na 01.01.2024r. – 9 858 184 291,50 zł.,
- stan brutto na 31.12.2024r. – 10 035 191 386,77 zł.,
- umorzenie majątku Urzędu Miasta Łodzi wg stanu na 31.12.2024r. –1 358 210 872,70 zł.
- wartość netto majątku (tj. pomniejszona o odpisy umorzeniowe oraz aktualizację), wg stanu na 31.12.2024r. – 8 676 980 514,07 zł.

W prezentowanym okresie wartość brutto majątku zwiększyła się o kwotę 177 007 095,27 zł.

W analizowanym okresie występowały zarówno zmniejszenia, jak i zwiększenia wartości brutto majątku Urzędu Miasta Łodzi.

Zmiany majątku Urzędu Miasta Łodzi wynikają z:

- **zwiększeń** wartości majątku z tytułu:
  - nabycia w kwocie 173 384 104,33 zł
    - zakupu inwestycyjne sprzętu komputerowego, licencji komputerowych,
    - otrzymanie spadków po osobach prywatnych – działki i lokale,
    - nieodpłatne otrzymanie od Skarbu Państwa działek gruntu i budynku mieszkalnego przy ul. Jodłowej,
    - nieodpłatne nabycie od PANATTONII Development Sp.z o.o. kanałów deszczowych i wpustów kanalizacji deszczowej,
    - nieodpłatne otrzymanie od SEGRO Poland Sp.z o.o. źródeł wody pitnej na podstawie umowy o wspólne zrealizowanie zadania,
    - nieodpłatne otrzymanie od Łódzkiej Spółdzielni Spożywców warsztatu wolnostojącego przy ul. Przybyszewskiego i budynku handlowego przy ul. Piłsudskiego 53,
    - zakup latarni solarnych, koszy do segregacji, budek lęgowych, wyposażenia OSP,
    - kontynuacja realizacji projektu unijnego Gospodarka ściekowa faza III,
    - kontynuacja realizacji projektu unijnego euPOLIS, mającego na celu ochronę środowiska z systemami naturalnymi,
    - otrzymanie darowizn od obcych podmiotów,
    - nabywanie nieruchomości, zamiana nieruchomości, odszkodowania pod drogi,
  - przemieszczeń wewnętrznych w kwocie 656 342 817,47 zł
    - nieodpłatne otrzymanie nakładów inwestycyjnych od Zarządu Inwestycji Miejskich i wprowadzenie na ewidencję środków trwałych, w wyniku rozliczenia inwestycji m.in. wybudowanie hali sportowej przy Al.Unii Lubelskiej 2 w Łodzi, budowa pasażu pieszo-jezdnego łączącego ul.Włókienniczą z ul.Jaracza, przebudowa ul.Włókienniczej wraz z budową parku kieszonkowego, zwiększenie wartości budynku ul.Tuwima 10 i ul.Moniuszki wraz z windami i wyposażeniem, Cmentarz Szczecińska, Teatr



- Pinokio przy ul.Sienkiewicza 75/77, kanalizacji deszczowej, nabycia nieruchomości w drodze zakupu,
    - nieodpłatne otrzymanie od Zarządu Lokali Miejskich działek oraz budynku,
    - nieodpłatne otrzymanie od Zarządu Dróg i Transportu działek,
  - inne w kwocie 63 457 182,55 zł
    - ujawnienie działek gruntu w celu ich sprzedaży,
    - ujawnienia działek z zasobu oraz budynków na podstawie dyspozycji, protokołów ujawnienia oraz operatów szacunkowych,
    - ujawnienia działek z przeznaczeniem pod drogi, na podstawie ostatecznych decyzji podziałowych,
- **zmniejszeń** wartości majątku z tytułu:
  - rozchodu w kwocie 133 337 850,69 zł;
    - likwidacji zużytych środków trwałych – sprzętu komputerowego, oświetlenia iluminacyjnego,
    - likwidacji środków trwałych w związku z przebudową Zajezdni Helenówek,
    - przekazanie w darowiźnie na rzecz OSP Łaskowice i Sikawa ciężkich zestawów ratownictwa technicznego,
    - przekazanie w darowiźnie na rzecz Województwa łódzkiego nieruchomości przy ul.Curie Skłodowskiej,
    - sprzedaż nieruchomości osobom fizycznym i spółkom na podstawie aktów notarialnych,
    - odpisanie nakładów inwestycyjnych w ciężar funduszu,
  - przemieszczeń wewnętrznych w kwocie 579 427 383,92 zł;
    - rozliczenie inwestycji i utworzenie środków trwałych,
    - nieodpłatne przekazanie do Zarządu Dróg i Transportu działek m.in. przy ul.Transmisyjnej, ul.Bł.O.R.Chylińskiego, ul.Tomaszowskiej oraz nakładów na grunty przeznaczone pod drogi,
    - nieodpłatne przekazanie nieruchomości do Zarządu Lokali Miejskich, przy ul.Moskuliki, ul.Dostawczej oraz nakładów inwestycyjnych związanych z filią Biblioteki Miejskiej w Łodzi przy ul.Zachodniej,
    - nieodpłatne przekazanie działek przy ul.Wapiennej do Młodzieżowego Ośrodka Socjoterapii SOS nr1,
    - nieodpłatne przekazanie do Zarządu Inwestycji Miejskich nakładów inwestycyjnych związanych z Gospodarką miejskimi zasobami wodnymi,
    - nieodpłatne przekazanie działek przy ul.Potokowej i ul.Podchorążych do Zarządu Zieleni Miejskiej,
    - nieodpłatne przekazanie do różnych jednostek użyteczności publicznej nakładów inwestycyjnych związanych z montażem instalacji fotowoltaicznej oraz oświetlenia wewnętrznego,
    - nieodpłatne przekazanie pozostałych środków trwałych do szkół podstawowych
  - inne w kwocie 3 411 774,47 zł
    - zmiany porządkowe w zakresie gruntów i budynków,
    - rozliczenie nakładów inwestycyjnych w niskocenne środki trwałe i pozostałe przedmioty poniżej 200,00 zł.

W Tabeli nr 5 przedstawiono Wartość majątku Urzędu Miasta Łodzi oddanego w użyczenie lub użytkowanie:

- stan brutto na 01.01.2024r. wynosi 783 133 978,87 zł
- stan brutto na 31.12.2024r. wynosi 891 801 144,33 zł
- stan netto na 31.12.2024r. wynosi 857 843 058,22 zł

W Tabeli nr 6 przedstawiono wartość majątku Urzędu Miasta Łodzi oddanego w dzierżawę lub najem:

- stan brutto na 01.01.2024r. wynosi 1 387 930 333,96 zł
- stan brutto na 31.12.2024r. wynosi 1 446 288 602,46 zł
- stan netto na 31.12.2024r. wynosi 760 781 871,79 zł

W Tabeli nr 7 przedstawiono wartość akcji i udziałów posiadanych przez Miasto Łódź w spółkach.

Wg stanu na 31.12.2024r. Miasto Łódź posiada akcje w 2 spółkach akcyjnych i udziały w 15 spółkach z ograniczoną odpowiedzialnością.

Wartość udziałów i akcji w cenie zakupu wynosi:

- wg stanu na 01.01.2024r. 2 695 461 576,72 zł
- wg stanu na 31.12.2024r. 2 787 037 198,02 zł
- i w porównaniu do stanu na 01.01.2024r. zwiększyła się o kwotę 91 575 621,30 zł.

Powyższa zmiana jest spowodowana podwyższeniem kapitału zakładowego w spółkach i objęciem przez Miasto Łódź nowych udziałów.

W Tabeli nr 8 przedstawiono Wartość odpisów aktualizujących wartość udziałów posiadanych przez Miasto Łódź w spółkach.

Na 31.12.2024r. wartość odpisów aktualizujących wartość udziałów w spółkach wynosi 941 586 504,22 zł.

W analizowanym okresie dokonano odpisów aktualizujących wartość udziałów w niżej wymienionych spółkach:

- Zakład Wodociągów i Kanalizacji Sp. z o.o. na kwotę 51 330 029,72 zł.,
- Miejskie Przedsiębiorstwo Komunikacyjne Łódź Sp. z o.o. na kwotę 4 129 126,85 zł.,
- Miejska Arena Kultury i Sportu sp. z o.o. na kwotę 1 217 296,90 zł.,
- Expo – Łódź sp. z o.o. na kwotę -19 372 109,59 zł.,
- Port Lotniczy Łódź im. Wł. Reymonta sp. z o.o. na kwotę 18 481 414,24 zł.,
- Bionanopark sp. z o.o. na kwotę 2 061 110,94 zł.,
- Miejski Ogród Zoologiczny Sp. z o.o. na kwotę -2 539 707,04 zł.

Wartość udziałów po dokonanej aktualizacji, wg stanu na 31.12.2024r. wynosi 1 845 450 693,80 zł.

Przyczynami zwiększenia odpisów aktualizacyjnych w 2024 r. były:

- Zakład Wodociągów i Kanalizacji Sp. z o.o.- utrzymujący się ujemny wynik finansowy w okresie ostatnich dwóch lat obrotowych i spadek kapitału własnego spółki,
- Miejska Arena Kultury i Sportu Sp. z o.o.- utrzymujący się ujemny wynik finansowy w okresie ostatnich dwóch lat obrotowych i spadek kapitału własnego spółki,
- Port Lotniczy Łódź im. Wł. Reymonta sp. z o.o.- utrzymujący się ujemny wynik finansowy w okresie ostatnich dwóch lat obrotowych i spadek kapitału własnego spółki,
- Bionanopark sp. z o.o.- utrzymujący się ujemny wynik finansowy w okresie ostatnich dwóch lat obrotowych i spadek kapitału własnego spółki.

MPK Łódź Sp. z o.o. – mimo, iż od 2019 r. wartość kapitałów własnych Spółki rośnie, a w ostatnich 5-latach Spółka generuje dodatnie wyniki finansowe na koniec każdego roku obrotowego, wartość kapitału własnego spółki utrzymuje się poniżej wartości kapitału zakładowego Spółki, który co roku ulega podwyższeniu. Na niską wartość kapitału własnego i niską wartość księgową udziałów, wpływ ma generowana co roku wysoka strata z lat ubiegłych, powstająca na skutek sposobu rozliczenia z Miastem, należnej spółce rekompensaty z tytułu świadczenia usług, poprzez wnoszenie przez Miasto Łódź wkładów pieniężnych na pokrycie obejmowanych udziałów.

Zmniejszenie odpisów aktualizujących w 2024 r.:

- Miejski Ogród Zoologiczny Sp. z o.o.;
- EXPO – Łódź Sp. z o.o. – wartość odpisu aktualizującego wartość nominalną posiadanych udziałów, wyliczona została w oparciu o dokonaną w sierpniu 2024 r. wycenę wartości posiadanych przez Miasto Łódź udziałów w spółce na okoliczność planowanego zadysponowania tymi udziałami. Do wyliczenia wartości aktualizującej przyjęta została wartość rynkowa jednego udziału, wyliczona na kwotę 80,51 zł.

Powyższe wyliczenia są dokonywane w oparciu o wstępne wyniki spółek na koniec 2024 r. Ostateczne wyniki będą znane po 30 czerwca 2025 r., kiedy odbędą się wszystkie zgromadzenia wspólników zatwierdzające sprawozdania finansowe za 2024 r.

Zestawienie dotyczące posiadanych przez Miasto Łódź udziałów i akcji sporządzone zostało w oparciu o dane przekazane przez Biuro Nadzoru Właścicielskiego oraz Wydział Zdrowia i Spraw Społecznych Urzędu Miasta Łodzi.

Urząd Miasta Łodzi

Tabela nr 3 - Rzeczowe aktywa trwałe oraz wartości niematerialne i prawne Miasta Łodzi

Lp.	Specyfikacja	Zwiększenia				Zmniejszenia				Stan na koniec roku	Umorzenie na koniec roku	Wartość netto na koniec roku
		aktualizacja	nabycie	przemieszczenie wewnętrzne*	inne	aktualizacja	rochód	przemieszczenie wewnętrzne*	inne			
1.	Środki trwałe	0,00	86 112 167,47	518 509 604,41	63 457 182,55	0,00	131 379 437,04	227 673 893,57	2 648 673,84	<b>9 777 275 239,65</b>	1 170 620 048,97	<b>8 606 655 190,68</b>
1.1.	Grunty	0,00	73 875 693,05	198 847 817,87	63 258 644,33	0,00	122 100 392,45	221 877 192,36	2 548 283,02	<b>7 457 162 748,04</b>	84 879,20	<b>7 457 077 868,84</b>
1.1.1.	Grunty stanowiące własność jednostki samorządu terytorialnego przekazane w użytkowanie wieczyste innym podmiotom	0,00	53 561 065,03	0,00	0,00	0,00	54 818 132,13	0,00	0,00	<b>2 994 065 690,11</b>	0,00	<b>2 994 065 690,11</b>
1.2.	Budynki, lokale i obiekty inżynierii lądowej i wodnej	0,00	8 347 772,41	249 115 314,92	198 538,22	0,00	8 295 688,57	5 699 721,86	100 390,82	<b>1 898 516 464,80</b>	839 489 502,24	<b>1 059 026 962,56</b>
1.3.	Urządzenia techniczne i maszyny	0,00	3 317 550,73	64 642 139,64	0,00	0,00	625 593,92	4 475,00	0,00	<b>357 994 311,78</b>	273 744 310,18	<b>84 250 001,60</b>
1.4.	Środki transportu	0,00	5 371,36	1 588 442,00	0,00	0,00	4 600,00	0,00	0,00	<b>10 742 276,73</b>	8 027 707,35	<b>2 714 569,38</b>
1.5.	Inne środki trwałe	0,00	565 779,92	4 315 889,98	0,00	0,00	353 162,10	92 504,35	0,00	<b>52 859 438,30</b>	49 273 650,00	<b>3 585 788,30</b>
2.	Środki trwałe w budowie (inwestycje)	0,00	87 271 936,86	132 203 360,02	0,00	0,00	1 037 637,23	351 753 490,35	763 100,63	<b>62 732 095,50</b>	0,00	<b>62 732 095,50</b>
3.	Zaliczki na środki trwałe w budowie (inwestycje)	0,00	0,00	0,00	0,00	0,00	0,00	0,00	0,00	<b>0,00</b>	0,00	<b>0,00</b>
4.	Wartości niematerialne i prawne	0,00	0,00	5 629 853,04	0,00	0,00	920 776,42	0,00	0,00	<b>195 184 051,62</b>	187 590 823,73	<b>7 593 227,89</b>
	<b>SUMA (1+2+3+4)</b>	<b>0,00</b>	<b>173 384 104,33</b>	<b>656 342 817,47</b>	<b>63 457 182,55</b>	<b>0,00</b>	<b>133 337 850,69</b>	<b>579 427 383,92</b>	<b>3 411 774,47</b>	<b>10 035 191 386,77</b>	<b>1 358 210 872,70</b>	<b>8 676 980 514,07</b>
	w tym środki trwałe i środki trwałe w budowie oraz wartości niematerialne i prawne nieodpłatnie otrzymane/przekazane (dot. poz. 1.6 i 2.6 w zzwf)	X	X	165 410 245,91	X	X	X	88 274 890,88	X	X	X	X

\* dotyczy przemieszczeń wewnętrznych;

1) pomieścić grupami rodzajowymi środków trwałych poszczególnych jednostek (w tym w ramach Urzędu Miasta Łodzi)

2) przesunąć: środków trwałych, środków trwałych w budowie i wartości niematerialnych i prawnych pomiędzy jednostkami (w tym pomiędzy jednostkami a Urzędem Miasta Łodzi)

## Informacja o stanie mienia komunalnego.

Urząd Miasta Łodzi

**Tabela nr 5 - Wartość majątku Miasta Łodzi oddana w użyczenie lub użytkowanie**

Lp.	Nazwa podmiotu biorącego w użyczenie, użytkowanie	Stan brutto na początek roku	Zwiększenia	Zmniejszenia	Stan brutto na koniec roku	Stan netto na koniec roku
1	2	3	4	5	6	7
1	WGK - grunty	0,00	903 296,57	0,00	903 296,57	903 296,57
2	WGK - inne	2 298 218,64	0,00	0,00	2 298 218,64	2 155 015,13
3	WGK - agregaty	607 725,90	0,00	0,00	607 725,90	0,00
4	WDM - grunty	79 374,72	0,00	15 429,72	63 945,00	63 945,00
5	WUIA-komputery	0,00	18 806,70	0,00	18 806,70	18 806,70
6	Miejskie Przedsiębiorstwo Komunikacyjne - Łódź Sp. z o. o.	2 023 734,00	0,00	3 335,00	2 020 399,00	187 831,49
7	Zakład Wodociągów i Kanalizacji Sp. z o. o.	592 006,97	0,00	0,00	592 006,97	0,00
8	Krajowe Towarzystwo Autyzmu	2 495 662,11	0,00	0,00	2 495 662,11	2 495 662,11
9	Centralne Muzeum Włókiennictwa	58 901 206,57	12 000,00	0,00	58 913 206,57	58 676 641,32
10	Port Lotniczy Łódź im. W. Reymonta Sp. z o. o.	2 104 500,00	0,00	0,00	2 104 500,00	0,00
11	Miasto-Gmina Stryków	33 380,40	0,00	0,00	33 380,40	6 592,08
12	Fundacja „Jaś i Małgosia”	10 092 304,69	0,00	0,00	10 092 304,69	9 245 825,29
13	Stowarzyszenie MONAR	998 990,00	0,00	0,00	998 990,00	783 933,09
14	Muzeum Tradycji Niepodległościowych	18 181 830,82	399 833,22	0,00	18 581 664,04	14 411 757,03
15	Centrum Dialogu im. M. Edelmiana	15 384 438,40	0,00	0,00	15 384 438,40	9 735 706,33
16	Zespół Państwowych Szkół Plastycznych	6 226 229,52	0,00	0,00	6 226 229,52	6 226 229,52
17	Region Ziemi Łódzkiej NSZZ „Solidarność”	3 023 269,21	0,00	0,00	3 023 269,21	2 153 068,06
18	Towarzystwo Przyjaciół Niepełnosprawnych	8 511 686,42	0,00	0,00	8 511 686,42	6 355 593,29
19	Polski Związek Działkowców	147 183 383,92	0,00	0,00	147 183 383,92	147 183 383,92
20	OSP Łagiewniki	2 046 412,85	0,00	0,00	2 046 412,85	1 352 628,22
21	OSP Mikołajew	698 527,22	939 720,00	0,00	1 638 247,22	1 293 197,53
22	OSP Jędrzejów GRS	1 265 115,62	0,00	0,00	1 265 115,62	1 265 115,62
23	OSP Łaskowice	3 962 573,29	0,00	0,00	3 962 573,29	3 144 067,41
24	OSP Wiskitno	2 682 182,98	0,00	0,00	2 682 182,98	1 873 690,75
25	OSP Andrzejów	725 328,24	0,00	0,00	725 328,24	725 328,24
26	OSP Milezski	0,00	360 882,00	0,00	360 882,00	335 620,26
27	OSP Nowosolna	4 058 471,25	0,00	0,00	4 058 471,25	56 917,39
28	Teatr Muzyczny	40 489 166,16	4 855 623,50	0,00	45 344 789,66	45 344 789,66
29	Teatr Powszechny	14 349 317,91	0,00	48 658,00	14 300 659,91	14 300 659,91
30	Fabryka Sztuki w Łodzi,	37 604 877,92	0,00	0,00	37 604 877,92	37 604 877,92
31	Teatr Lalek Arlekin	18 813 929,02	0,00	0,00	18 813 929,02	18 813 929,02
32	"EC1 Łódź - Miasto Kultury" w Łodzi	240 788 478,73	28 673 349,54	0,00	269 461 828,27	269 461 828,27
33	Prokuratura Okręgowa w Łodzi	90 270,84	0,00	0,00	90 270,84	90 270,84
34	Muzeum Miasta Łodzi	31 077 949,31	12 300,12	0,00	31 090 249,43	31 090 249,43
35	Akademicki Ośrodek Inicjatyw Artystycznych	3 064 887,10	0,00	0,00	3 064 887,10	3 064 887,10
36	Teatr Pinokio	1 487 706,82	43 229 757,52	1 487 706,82	43 229 757,52	38 406 776,41
37	Teatr Nowy	31 994 332,00	0,00	0,00	31 994 332,00	31 994 332,00
38	Miejska Galeria Sztuki	10 420 418,40	0,00	0,00	10 420 418,40	10 420 418,40
39	Komenda Wojewódzka Policji w Łodzi	165 877,72	0,00	0,00	165 877,72	165 877,72
40	Klub Miłośników Starych Tramwajów w Łodzi	10 737,00	0,00	0,00	10 737,00	0,00
41	Samodzielny Publiczny Zakład Opieki Zdrowotnej Uniwersyteckiej	425 941,00	0,00	0,00	425 941,00	425 941,00
42	Biblioteka Miejska w Łodzi	7 183 224,20	36 053 826,96	0,00	43 237 051,16	43 237 051,16
43	Towarzystwo Pomocy im Brata Alberta	2 221 911,61	0,00	0,00	2 221 911,61	1 952 521,74
44	Miejska Strefa Kultury w Łodzi	22 945 372,90	123 486,95	13 599,00	23 055 260,85	21 035 322,36
45	Grunty oddane w dzierżawę i użyczenie	6 366 688,32	0,00	0,00	6 366 688,32	6 366 688,32
46	Federacja Niezależnych Samorządnych Związków Zawodowych Przemysłu Lekkiego	1 938 884,62	0,00	0,00	1 938 884,62	1 938 884,62
47	Stowarzyszenie Promocji Zdrowia i Psychoterapii	1 107 383,40	0,00	0,00	1 107 383,40	757 673,53
48	Wspólnota Mieszkaniowa ul.Rojna 13	28 076,86	0,00	0,00	28 076,86	28 076,86
49	Wspólnota Mieszkaniowa Harnama 9	3 217,74	0,00	0,00	3 217,74	3 217,74
50	Rzymskokatolicka Parafia św. Michała Archanioła, ul. Rysownicza 11	1 083 613,20	0,00	0,00	1 083 613,20	1 083 613,20
51	Wspólnota Mieszkaniowa ul. Przybyszewskiego 46/48	904 144,96	0,00	0,00	904 144,96	904 144,96
52	Wspólnota Mieszkaniowa ul. Praska 4/6	263 663,54	0,00	0,00	263 663,54	263 663,54
53	Wspólnota Mieszkaniowa ul. Srebrzyńska 53	245 355,47	0,00	0,00	245 355,47	245 355,47
54	Wspólnota Mieszkaniowa ul. Okrzei 3/7	1 201 768,62	0,00	0,00	1 201 768,62	1 201 768,62
55	Wspólnota Mieszkaniowa ul. Włókniarzy 188	409 358,04	0,00	0,00	409 358,04	409 358,04
56	Wspólnota Mieszkaniowa ul. 1 Maja 24/26	679 648,84	0,00	0,00	679 648,84	679 648,84
57	Wspólnota Mieszkaniowa ul.Lipowa 40	206 455,03	0,00	0,00	206 455,03	206 455,03
58	Wspólnota Mieszkaniowa ul. Rembielińskiego 37	420 754,12	0,00	0,00	420 754,12	420 754,12
59	Wspólnota Mieszkaniowa ul. Pomorska 6	341 882,18	0,00	0,00	341 882,18	341 882,18
60	Wspólnota Mieszkaniowa Plac Wolności 5	355 958,98	0,00	0,00	355 958,98	355 958,98
61	Wspólnota Mieszkaniowa ul. Narutowicza 34	228 209,76	0,00	0,00	228 209,76	228 209,76
62	Wspólnota Mieszkaniowa ul. Zacisze 16	945 029,86	0,00	0,00	945 029,86	945 029,86
63	Wspólnota Mieszkaniowa Jaracza 69	147 177,32	0,00	0,00	147 177,32	147 177,32
64	Wspólnota Mieszkaniowa ul. Wierzbowa 40	1 545 146,24	0,00	0,00	1 545 146,24	1 545 146,24
65	Wspólnota Mieszkaniowa Piotrkowska 133	35 108,95	0,00	0,00	35 108,95	35 108,95
66	Wspólnota Mieszkaniowa ul. Piotrkowska 181	58 681,91	0,00	0,00	58 681,91	58 681,91
67	Wspólnota Mieszkaniowa ul. Zielona 27	440 093,46	0,00	0,00	440 093,46	440 093,46
68	Wspólnota Mieszkaniowa ul. Radwańska 4A	358 553,52	0,00	0,00	358 553,52	358 553,52
69	WOJEWÓDZTWO ŁÓDZKIE	5 482 682,93	0,00	5 482 682,93	0,00	0,00
70	STO Milezki Szkoła Podstawowa	1 025 488,62	0,00	0,00	1 025 488,62	690 555,01
71	Stowarzyszenie Klub Byłych Żołnierzy Wojsk Powietrzno Desantowych	0,00	135 693,85	0,00	135 693,85	127 772,85
	<b>SUMA</b>	<b>783 133 978,87</b>	<b>115 718 576,93</b>	<b>7 051 411,47</b>	<b>891 801 144,33</b>	<b>857 843 058,22</b>

# Informacja o stanie mienia komunalnego.

Urząd Miasta Łodzi

**Tabela nr 6 - Wartość majątku Miasta Łodzi oddanego w dzierżawę lub najem**

Lp.	Nazwa podmiotu biorącego w dzierżawę, najem	Stan brutto na początek roku	Zwiększenia	Zmniejszenia	Stan brutto na koniec roku	Stan netto na koniec roku
1	2	3	4	5	6	7
1	Majątek Gminy	709 212,44	0,00	626 632,44	82 580,00	32 856,85
2	WGK - grunty	1 357 282,73	267 897,26	954 000,00	671 179,99	671 179,99
3	WGK - inne	185 781,05	0,00	0,00	185 781,05	7 909,72
4	WDM - grunty	729 227,40	0,00	237 574,08	491 653,32	491 653,32
5	GOŚ - wpusty uliczne	3 754 979,31	0,00	0,00	3 754 979,31	844 981,93
6	Miejskie Przedsiębiorstwo Komunikacyjne - Łódź Sp. z o. o.	264 045,99	12 079 402,00	247 202,08	12 096 245,91	12 082 657,43
7	Gościmowice	59 827,50	0,00	0,00	59 827,50	34 190,19
8	Miejski Klub Tenisowy	1 362 740,80	0,00	0,00	1 362 740,80	1 362 740,80
9	Centralny Szpital Kliniczny Uniwersytetu Medycznego	265 163,43	1 262 476,00	0,00	1 527 639,43	1 262 476,00
10	Międzynarodowe Stowarzyszenie Pomocy „Słyszę Serce”	215 796,58	0,00	0,00	215 796,58	2 586,51
11	Szkoła Mistrzostwa Sportowego	8 775 218,00	0,00	0,00	8 775 218,00	6 948 414,76
12	Niepubliczny ZOZ Andrzejów	56 436,00	0,00	0,00	56 436,00	0,00
13	Klub Sportowy SPOLEM	9 239 690,52	2 372 220,00	0,00	11 611 910,52	6 836 787,55
14	AZS	49 535 128,65	0,00	0,00	49 535 128,65	38 027 734,88
15	Niepubliczny ZOZ Cereo-Med. Sp. z o.o.	640 411,21	0,00	0,00	640 411,21	100 773,95
16	Łódzki Klub Jeździecki	2 699 491,79	0,00	0,00	2 699 491,79	1 775 696,37
17	Eurotenis	764 500,00	0,00	0,00	764 500,00	613 029,69
18	Łódzka Spółka Infrastrukturalna Sp. z o.o.	52 582 473,62	0,00	30 591,22	52 551 882,40	2 218 219,45
19	MPO Sp. z o.o. – Sortownia i stacja przeładunkowa	39 841 464,67	0,00	0,00	39 841 464,67	12 264 205,50
20	MPO Sp. z o.o. – Składowisko balastu	27 897 343,32	0,00	0,00	27 897 343,32	7 151 532,30
21	MPO Sp. z o.o. – Punkt Dobrowolnego Dostarczania Odpadów	334 282,66	0,00	0,00	334 282,66	68 463,85
22	MKS Metalowiec	4 602 023,62	0,00	0,00	4 602 023,62	4 394 207,65
23	Miejska Arena Kultury i Sportu Sp. z o.o. - hala Atlas Arena	240 924 762,69	0,00	0,00	240 924 762,69	135 026 468,67
24	UKS Anilana	10 095 586,38	0,00	0,00	10 095 586,38	7 316 578,91
25	Rudzki Klub Sportowy	18 708 632,50	79 169,11	0,00	18 787 801,61	15 558 485,44
26	CREATOR Sp. z o.o.	28 076,67	0,00	0,00	28 076,67	28 076,67
27	Klub Sportowy POLONIA	2 652 629,39	0,00	0,00	2 652 629,39	2 393 264,14
28	PPH ANWA	1 620 730,96	0,00	0,00	1 620 730,96	795 304,14
29	Wake @ Roll Park s.c.	48 489,39	0,00	0,00	48 489,39	11 860,22
30	Grupa Kupców Ziemi Łódzkiej S.A.	1 452 766,07	0,00	0,00	1 452 766,07	1 452 766,07
31	Gmina Pabianice - grunty	1 611 918,57	0,00	0,00	1 611 918,57	0,00
32	Miejska Arena Kultury i Sportu Sp. z o.o. - stadion al.Unii	142 760 534,61	0,00	0,00	142 760 534,61	112 765 147,95
33	Spółka Koda Public Relations KODA	3 805 975,78	0,00	0,00	3 805 975,78	3 662 611,56
34	Zespół Państwowych Szkół Plastycznych	374 590,00	214 049,00	0,00	588 639,00	214 049,00
35	Towarzystwo Przyjaciół Niepełnosprawnych	1 793 781,00	0,00	0,00	1 793 781,00	1 793 781,00
36	Port Lotniczy Łódź im. W. Reymonta - grunty	7 922 459,55	1 719 679,14	0,00	9 642 138,69	9 642 138,69
37	Regionalna Izba Obrachunkowa w Łodzi	117 863,66	0,00	117 863,66	0,00	0,00
38	Union Investment Real Estate GMBH	638 262,43	0,00	0,00	638 262,43	638 262,43
39	Krzysztof Lewandowski	115 174,94	0,00	115 141,44	33,50	6,76
40	Krzysztof Augustyniak	2 865 318,82	0,00	100 390,82	2 764 928,00	2 323 165,36
41	Miejska Arena Kultury i Sportu Łódź Sp. z o.o. - hala sportow	0,00	37 720 290,46	0,00	37 720 290,46	35 206 925,90
42	Klub Sportowy Milan Club Polonia Łódź	4 255 700,87	0,00	0,00	4 255 700,87	3 044 622,32
43	Fundacja "Edukacja i Sport"	10 917 775,32	0,00	0,00	10 917 775,32	9 220 420,90
44	Szkoła Mikron Edelman, Bem Sp.j	6 436 251,16	0,00	0,00	6 436 251,16	5 465 238,09
45	Klub Sportowy "Kokoro" Sp. z o.o.	8 416 931,34	0,00	0,00	8 416 931,34	7 305 283,46
46	Fundacja Kamień Miłowy	7 163 901,88	0,00	0,00	7 163 901,88	6 122 137,31
47	grunty oddane w dzierżawę i użyczenie	23 901 734,47	5 259 897,24	11 731 634,64	17 429 997,07	17 429 997,07
48	SCHOLASTICUS Prywatna Szkoła Podstawowa-dzierżawa	2 628 539,83	0,00	0,00	2 628 539,83	2 475 107,94
49	SUPERDROB ZAKŁADY DROBIARSKO-MIĘSNE S.A.-dzierżawa	694 683,33	0,00	0,00	694 683,33	694 683,33
50	EKODENT-X OGIŃSCY SP.J.-dzierżawa	20 563,39	0,00	0,00	20 563,39	20 563,39
51	Szczepaniak Krystyna	102 238,42	0,00	0,00	102 238,42	83 365,42
52	Samodzielne Koło Terenowe Nr 55 Społecznego Towarzystwa Oświatowego	2 677 463,92	0,00	0,00	2 677 463,92	2 172 293,72
53	MRS ROOT Sp.Zo o.	34 404 742,99	0,00	1 950,00	34 402 792,99	28 413 569,77
54	Maciejewski Mateusz Adam	566 686,24	0,00	0,00	566 686,24	497 348,10
55	Towarzystwo Przyjaciół Dzieci Oddział Dzielnicowy Łódź-Bałuty	2 944 511,88	0,00	0,00	2 944 511,88	2 722 253,83
56	Miejska Arena Kultury i Sportu Sp.zo.o.-stadion. al. Piłsudskiego	104 092 692,35	1 626,02	0,00	104 094 318,37	90 005 011,25
57	Przychodnia Wieloprofilowa Nowosolna Jan Szkuclarek	270 725,18	0,00	0,00	270 725,18	154 417,07
58	Stowarzyszenie Handlowców "BAŁUCKI RYNEK"	426 662,97	4 993 296,00	0,00	5 419 958,97	5 419 958,97
59	CHOWANIOK JÓZEF	8 517 668,42	0,00	0,00	8 517 668,42	8 517 668,42
60	Stowarzyszenie Kupców Osiedla Retkinia Południe i Zespołu Handlowego	2 991 491,32	0,00	0,00	2 991 491,32	2 991 491,32
61	W&W Przedsiębiorstwo wielobranżowe Grzegorz Witoi	41 795,86	0,00	0,00	41 795,86	41 795,86
62	ZWIK Sp. z o.o.	519 736 013,02	4 365 343,91	0,01	524 101 356,92	136 575 658,64
63	Przedszkole Prywatne Elżbiety Raczyńskiej	2 994 540,00	0,00	0,00	2 994 540,00	2 914 451,16
64	Fundacja "Mocni w Duchu"	316 945,10	0,00	0,00	316 945,10	316 945,10
65	TOP CAR SERWIS Krzysztof Satkiewicz	0,00	626 632,44	0,00	626 632,44	597 277,44
66	RYCERZ MICHAŁ	0,00	178 000,00	0,00	178 000,00	177 850,00
67	MOL POLSKA Sp.zo.o.	0,00	1 381 270,31	0,00	1 381 270,31	1 381 270,31
	<b>SUMA</b>	<b>1 387 930 333,96</b>	<b>72 521 248,89</b>	<b>14 162 980,39</b>	<b>1 446 288 602,46</b>	<b>760 781 871,79</b>



Urząd Miasta Łodzi

Tabela nr 8 - Wartość odpisów aktualizujących wartość udziałów posiadanych przez Miasto Łódź w spółkach

Lp.	Nazwa Spółki	15 Wartość odpisów aktualizujących wartość udziałów na dzień: 2024.01.01	17 Wartość odpisów aktualizujących wartość udziałów na dzień: 2024.12.31	18 "+" zw. "-" zm. (17-16)	19 Wartość netto udziałów (akcji) po dokonanej aktualizacji na dzień: 2024.12.31	20 Wartość netto udziałów (akcji) po dokonanej aktualizacji na dzień: 2024.12.31
14						
1	Łódzka Specjalna Strefa Ekonomiczna S.A.	0,00	0,00	0,00	6 369 125,00	6 369 125,00
2	Łódzki Rynek Hurtowy „Zjazdowa” S. A.	0,00	0,00	0,00	2 462 303,00	2 462 303,00
3	Zakład Wodociągów i Kanalizacji Sp. z o.o.	30 100 000,00	81 430 029,72	51 330 029,72	1 416 792,53	850 133 185,84
4	Miejskie Przedsiębiorstwo Komunikacyjne – Łódź Sp. z o.o.	493 281 822,71	497 410 949,56	4 129 126,85	205 584 988,29	230 586 100,44
5	Miejskie Przedsiębiorstwo Oczyszczania-Łódź Sp. z o.o.	0,00	0,00	0,00	7 454 280,00	7 454 280,00
6	Widzowskie Towarzystwo Budownictwa Społecznego Sp. z o.o.	0,00	0,00	0,00	78 324 548,97	107 821 194,42
7	Łódzka Spółka Infrastrukturalna Sp. z o.o.	0,00	0,00	0,00	900 046 423,03	0,00
8	Aqua Park Łódź Sp. z o.o.	0,00	0,00	0,00	91 903 000,00	91 903 000,00
9	Miejska Arena Kultury i Sportu Sp. z o.o.	21 761 000,00	22 978 296,90	1 217 296,90	1 397,23	2 310 705,33
10	EXPO-Łódź Sp. z o.o. (CK-W MTL Sp. z o.o.)	33 149 960,90	13 777 851,31	-19 372 109,59	34 091 414,10	56 914 123,69
11	Łódzkie Centrum Filmowe Sp. z o.o.	196 576,99	196 576,99	0,00	573 423,01	573 423,01
12	Zakład Drogownictwa i inżynierii Sp. z o.o. w upadłości	5 526 500,00	5 526 500,00	0,00	0,00	0,00
13	Port Lotniczy Łódź im. Władysława Reymonta Sp. z o.o.	237 894 858,88	256 376 273,12	18 481 414,24	170 360 926,58	174 646 512,34
14	Bionanopark (Łódzki Regionalny Park Naukowo-Technologiczny Sp. z o.o.)	20 621 928,88	22 683 039,82	2 061 110,94	17 987 795,72	15 926 684,78
15	Miejski Ogród Zoologiczny Sp. z o.o.	43 746 693,84	41 206 986,80	-2 539 707,04	125 740 580,26	139 373 287,30
16	Towarzystwo Ubezpieczeń Wzajemnych	0,00	0,00	0,00	100,00	100,00
17	Miejskie Centrum Medyczne "Śródmieście" Sp. z o.o.	0,00	0,00	0,00	13 189 000,00	13 189 000,00
18	Łódzkie Inwestycje Sp. z o.o.	0,00	0,00	0,00	153 676 136,80	145 787 668,65
	<b>SUMA</b>	<b>886 279 342,20</b>	<b>941 586 504,22</b>	<b>55 307 162,02</b>	<b>1 809 182 234,52</b>	<b>1 845 450 693,80</b>



### 2.1.3.11. Zarząd Dróg i Transportu

Dane dotyczące wartości majątku Zarządu Dróg i Transportu przedstawiono w Tabeli nr 3 Rzeczowe aktywa trwałe oraz wartości niematerialne i prawne.

Wartość majątku Zarządu Dróg i Transportu wynosi:

- stan brutto na 01.01.2024r. – 10 177 270 400,85 zł.,
- stan brutto na 31.12.2024r. – 10 521 268 268,21 zł.,
- umorzenie majątku Zarządu Dróg i Transportu wg stanu na 31.12.2024r. – 2 025 482 380,11 zł.
- wartość netto majątku (tj. pomniejszona o odpisy umorzeniowe oraz aktualizację), wg stanu na 31.12.2024r. – 8 495 785 888,10 zł.

W prezentowanym okresie wartość brutto majątku zwiększyła się o kwotę 343 997 867,36 zł.

W analizowanym okresie występowały zarówno zmniejszenia, jak i zwiększenia wartości brutto majątku Zarządu Dróg i Transportu.

Zmiany majątku Zarządu Dróg i Transportu wynikają z:

- **zwiększeń** wartości majątku z tytułu:
  - nabycia w kwocie 148 027 049,58 zł.,
    - nieodpłatne otrzymania infrastruktury drogowej od podmiotów zewnętrznych np. Panattoni Sp.z o.o., HE 4 LODZ Sp.z o.o.,
    - zakup sprzętu komputerowego, telefonów komórkowych
    - zakup mebli, klimatyzatorów,
    - nakłady na infrastrukturę drogową,
    - wypłaty odszkodowań za nieruchomości,
    - nieodpłatne otrzymanie nakłady od PKP PLK – kładła dla pieszych
  - przemieszczeń wewnętrznych w kwocie 267 044 551,08 zł.,
    - nieodpłatne otrzymania gruntów oraz nakładów na grunty od Urzędu Miasta Łodzi,
    - nieodpłatne otrzymania gruntów od Zarządu Lokali Miejskich,
    - nieodpłatne otrzymania gruntów od Miejskiego Ośrodka Sportu i Rekreacji,
    - przyjęcie na ewidencję środków trwałych z rozliczonych nakładów inwestycyjnych – gruntów oraz infrastruktury drogowej i przystankowej,
    - nieodpłatne otrzymania nakładów na drogi i grunty od Zarządu Inwestycji Miejskich,
  - inne w kwocie 55 178 284,75 zł.,
    - ujawnienia gruntów oraz wiat
- **zmniejszeń** wartości majątku z tytułu:
  - rozchodu w kwocie 138 416,04 zł.;
    - likwidacja użytego sprzętu komputerowego, telekomunikacyjnego oraz mebli i wyposażenia
  - przemieszczeń wewnętrznych w kwocie 126 113 602,01 zł.;
    - rozliczenie zakończonych zadań inwestycyjnych,
    - nieodpłatne przekazanie gruntów do Urzędu Miasta Łodzi.

W Tabeli nr 5 przedstawiono wartość majątku Zarządu Dróg i Transportu oddanego w użyczenie lub użytkowanie:

- stan brutto na 01.01.2024r. wynosi 297 680,00 zł.
- stan brutto na 31.12.2024r. wynosi 297 680,00 zł.
- stan netto na 31.12.2024r. wynosi 0,00 zł.

W Tabeli nr 6 przedstawiono wartość majątku Zarządu Dróg i Transportu oddanego w dzierżawę lub najem:

- stan brutto na 01.01.2024r. wynosi 780 994 530,36 zł
- stan brutto na 31.12.2024r. wynosi 806 978 530,36 zł.
- stan netto na 31.12.2024r. wynosi 474 397 847,24 zł.

Zarząd Dróg i Transportu

Tabela nr 3 - Rzeczowe aktywa trwałe oraz wartości niematerialne i prawne Miasta Łodzi

Lp.	Specyfikacja	Stan na początek roku	Zwiększenia				Zmniejszenia				Stan na koniec roku	Umoruszenie na koniec roku	Wartość netto na koniec roku
			aktualizacja	nabycie	przemieszczenie wewnętrzne*	inne	aktualizacja	rozchód	przemieszczenie wewnętrzne*	inne			
1.	Środki trwałe	10 118 724 074,35	0,00	14 859 677,91	158 026 836,13	55 178 284,75	0,00	138 416,04	13 644 969,75	0,00	10 333 005 487,35	2 001 802 659,38	8 331 202 827,97
1.1.	Grunty	5 697 779 486,00	0,00	0,00	69 728 999,13	54 838 284,75	0,00	0,00	13 088 578,06	0,00	5 809 258 191,82	55 494,14	5 809 202 697,68
1.1.1.	Grunty stanowiące własność jednostki samorządu terytorialnego przekazane w użytkowanie wieczyste innym podmiotom	0,00	0,00	0,00	0,00	0,00	0,00	0,00	0,00	0,00	0,00	0,00	0,00
1.2.	Budynki, lokale i obiekty inżynierii lądowej i wodnej	4 110 249 857,02	0,00	14 693 010,54	87 113 567,18	340 000,00	0,00	0,00	556 391,69	0,00	4 211 840 049,05	1 923 913 338,32	2 287 926 704,73
1.3.	Urządzenia techniczne i maszyny	63 505 623,48	0,00	88 145,97	627 878,13	0,00	0,00	83 695,60	0,00	0,00	64 137 951,98	49 650 360,49	14 487 591,49
1.4.	Środki transportu	243 079 457,12	0,00	0,00	556 391,69	0,00	0,00	0,00	0,00	0,00	243 635 848,81	24 050 014,74	219 585 834,07
1.5.	Inne środki trwałe	4 109 650,73	0,00	78 521,40	0,00	0,00	0,00	54 720,44	0,00	0,00	4 133 451,69	4 133 451,69	0,00
2.	Środki trwałe w budowie (inwestycje)	34 820 480,77	0,00	133 167 371,67	109 017 714,95	0,00	0,00	0,00	112 468 632,26	0,00	164 536 935,13	0,00	164 536 935,13
3.	Zaliczki na środki trwałe w budowie (inwestycje)	0,00	0,00	0,00	0,00	0,00	0,00	0,00	0,00	0,00	0,00	0,00	0,00
4.	Wartości niematerialne i prawne	23 725 845,73	0,00	0,00	0,00	0,00	0,00	0,00	0,00	0,00	23 725 845,73	23 679 720,73	46 125,00
<b>SUMA (1+2+3+4)</b>		<b>10 177 270 400,85</b>	<b>0,00</b>	<b>148 027 049,58</b>	<b>267 044 551,08</b>	<b>55 178 284,75</b>	<b>0,00</b>	<b>138 416,04</b>	<b>126 113 602,01</b>	<b>0,00</b>	<b>10 521 268 268,21</b>	<b>2 025 482 380,11</b>	<b>8 495 785 888,10</b>
w tym środki trwałe i środki trwałe w budowie oraz wartości niematerialne i prawne nieodpłatnie otrzymane/przekazane (dot. poz. 1.6 i 2.6 w zwiłt)		X	X	X	154 008 252,13	X	X	X	13 022 985,57	X	X	X	X

\* dotyczy przemieszczeń wewnętrznych;

1) pomieści grupami rodzajowymi Środków trwałych poszczególnych jednostek (w tym w ramach Urzędu Miasta Łodzi)

2) przesunięć środków trwałych, środków trwałych w budowie, zaliczek na środki trwałe w budowie i wartości niematerialnych i prawnych pomiędzy jednostkami (w tym pomiędzy jednostkami a Urzędem Miasta Łodzi)

Zarząd Dróg i Transportu

**Tabela nr 5 - Wartość majątku Miasta Łodzi oddana w użyczenie lub użytkowanie**

L.p.	Nazwa podmiotu biorącego w użyczenie, użytkowanie	2	3	4	5	6	7
		Stan brutto na początek roku	Zwiększenia	Zmniejszenia	Stan brutto na koniec roku	Stan netto na koniec roku	
1	Miejskie Przedsiębiorstwo Komunikacyjne - Łódź Sp. z o. o.	297 680,00	0,00	0,00	297 680,00	0,00	0,00
	<b>SUMA</b>	<b>297 680,00</b>	<b>0,00</b>	<b>0,00</b>	<b>297 680,00</b>	<b>0,00</b>	<b>0,00</b>

**Zarząd Dróg i Transportu**

**Tabela nr 6 - Wartość majątku Miasta Łodzi oddanego w dzierżawę lub najem**

Lp.	Nazwa podmiotu biorącego w dzierżawę, najem	Stan brutto na początek roku	Zwiększenia	Zmniejszenia	Stan brutto na koniec roku	Stan netto na koniec roku
1	2	3	4	5	6	7
1	Miejskie Przedsiębiorstwo Komunikacyjne - Łódź Sp. z o. o.	780 994 530,36	25 984 000,00	0,00	806 978 530,36	474 397 847,24
	<b>SUMA</b>	<b>780 994 530,36</b>	<b>25 984 000,00</b>	<b>0,00</b>	<b>806 978 530,36</b>	<b>474 397 847,24</b>

### 2.1.3.12. Zarząd Gospodarowania Odpadami

Dane dotyczące wartości majątku Zarządu Gospodarowania Odpadami przedstawiono w Tabeli nr 3 Rzeczowe aktywa trwałe oraz wartości niematerialne i prawne.

Wartość majątku Zarządu Gospodarowania Odpadami wynosi:

- stan brutto na 01.01.2024r. – 62 767 259,46 zł.,
- stan brutto na 31.12.2024r. – 64 012 702,26 zł.,
- umorzenie majątku Zarządu Gospodarowania Odpadami wg stanu na 31.12.2024r. – 29 714 656,23 zł.
- wartość netto majątku (tj. pomniejszona o odpisy umorzeniowe oraz aktualizację), wg stanu na 31.12.2024r. – 34 298 046,03 zł.

W prezentowanym okresie wartość brutto majątku zwiększyła się o kwotę 1 245 442,80 zł.

W analizowanym okresie występowały zarówno zmniejszenia, jak i zwiększenia wartości brutto majątku Zarządu Gospodarowania Odpadami.

Zmiany majątku Zarządu Gospodarowania Odpadami wynikają z:

- **zwiększeń** wartości majątku z tytułu:
  - nabycia w kwocie 1 245 442,80 zł
    - realizacja zadania inwestycyjnego
  - przemieszczeń wewnętrznych w kwocie 1 245 442,80 zł
    - wprowadzenie na ewidencję środka trwałego – Mobilnego przesiewacza bębnowego Terra Select TE50 w wyniku rozliczenia inwestycji,
- **zmniejszeń** wartości majątku z tytułu:
  - przemieszczeń wewnętrznych w kwocie 1 245 442,80 zł;
    - rozliczenie zadania inwestycyjnego.

Zarząd Gospodarowania Odpadami

Tabela nr 3 - Rzeczowe aktywa trwałe oraz wartości niematerialne i prawne Miasta Łodzi

Lp.	Specyfikacja	Stan na początek roku	Zwiększenia			Zmniejszenia			Stan na koniec roku	Umożnienie na koniec roku	Wartość netto na koniec roku
			aktualizacja	nabycie	przemieszczenie wewnętrzne*	inne	aktualizacja	rozchód			
1.	Środki trwałe	62 560 922,21	0,00	0,00	1 245 442,80	0,00	0,00	0,00	63 806 365,01	29 629 951,21	34 176 413,80
1.1.	Grunty	16 505 756,02	0,00	0,00	0,00	0,00	0,00	0,00	16 505 756,02	0,00	16 505 756,02
1.1.1.	Grunty stanowiące własność jednostki samorządu terytorialnego przekazane w użytkowanie wieczyste innym podmiotom	0,00	0,00	0,00	0,00	0,00	0,00	0,00	0,00	0,00	0,00
1.2.	Budynki, lokale i obiekty inżynierii lądowej i wodnej	25 739 323,62	0,00	0,00	0,00	0,00	0,00	0,00	25 739 323,62	12 540 236,82	13 199 086,80
1.3.	Urządzenia techniczne i maszyny	17 908 003,37	0,00	0,00	1 245 442,80	0,00	0,00	0,00	19 153 446,17	15 087 792,18	4 065 653,99
1.4.	Środki transportu	2 073 454,25	0,00	0,00	0,00	0,00	0,00	0,00	2 073 454,25	1 680 618,17	392 836,08
1.5.	Inne środki trwałe	334 384,95	0,00	0,00	0,00	0,00	0,00	0,00	334 384,95	321 304,04	13 080,91
2.	Środki trwałe w budowie (inwestycje)	121 632,23	0,00	1 245 442,80	0,00	0,00	0,00	1 245 442,80	121 632,23	0,00	121 632,23
3.	Zaliczki na środki trwałe w budowie (inwestycje)	0,00	0,00	0,00	0,00	0,00	0,00	0,00	0,00	0,00	0,00
4.	Wartości niematerialne i prawne	84 705,02	0,00	0,00	0,00	0,00	0,00	0,00	84 705,02	84 705,02	0,00
	<b>SUMA (1+2+3+4)</b>	<b>62 767 259,46</b>	<b>0,00</b>	<b>1 245 442,80</b>	<b>1 245 442,80</b>	<b>0,00</b>	<b>0,00</b>	<b>0,00</b>	<b>64 012 702,26</b>	<b>29 714 656,23</b>	<b>34 298 046,03</b>
	w tym środki trwałe i środki trwałe w budowie oraz wartości niematerialne i prawne nieodpłatnie otrzymane/przekazane (dot. poz. 1.6 i 2.6 w zwrf)	X	X	0,00	X	X	X	X	X	X	X

\* dotyczy przemieszczeń wewnętrznych;

1) pomiędzy grupami rodzajowymi środków trwałych poszczególnych jednostek (w tym w ramach Urzędu Miasta Łodzi)

2) przesunięć środków trwałych, środków trwałych w budowie, zaliczek na środki trwałe w budowie i wartości niematerialnych i prawnych pomiędzy jednostkami (w tym pomiędzy jednostkami a Urzędem Miasta Łodzi)

### 2.1.3.13. Zarząd Inwestycji Miejskich

Dane dotyczące wartości majątku Zarządu Inwestycji Miejskich przedstawiono w Tabeli nr 3 Rzeczowe aktywa trwałe oraz wartości niematerialne i prawne.

Wartość majątku Zarządu Inwestycji Miejskich wynosi:

- stan brutto na 01.01.2024r. – 3 269 658 111,15 zł.,
- stan brutto na 31.12.2024r. – 3 316 746 530,02 zł.,
- umorzenie majątku Zarządu Inwestycji Miejskich wg stanu na 31.12.2024r. – 2 708 606,20 zł.
- wartość netto majątku (tj. pomniejszona o odpisy umorzeniowe oraz aktualizację), wg stanu na 31.12.2024r. – 3 314 037 923,82 zł.

W prezentowanym okresie wartość brutto majątku zwiększyła się o kwotę 47 088 418,87 zł.

W analizowanym okresie występowały zarówno zmniejszenia, jak i zwiększenia wartości brutto majątku Zarządu Inwestycji Miejskich.

Zmiany majątku Zarządu Inwestycji Miejskich wynikają z:

- **zwiększeń** wartości majątku z tytułu:
  - nabycia w kwocie 355 173 705,72 zł
    - zakup sprzętu komputerowego, urządzenia wielofunkcyjnego oraz ładowarki,
    - zakup niszczarek, klimatyzatorów oraz mebli i wyposażenia,
    - realizacja zadań inwestycyjnych,
  - przemieszczeń wewnętrznych w kwocie 3 053 769,88 zł
    - nieodpłatne otrzymanie od Centrum Usług Wspólnych – wynagrodzeń,
    - nieodpłatne otrzymanie od Miejskiego Zespołu Żłobków dokumentacji projektowej,
    - nieodpłatne otrzymanie od Urzędu Miasta Łodzi Wydziału Kształtowania Środowiska – opracowania koncepcji dla zagospodarowania rzeki Lamus,
  - inne w kwocie 19 107 094,07 zł
    - zaliczki na środki trwałe w budowie,
- **zmniejszeń** wartości majątku z tytułu:
  - rozchodu w kwocie 2 594 831,69 zł;
    - sprzedaż przyłącza ciepłowniczego i urządzenia automatyki,
    - nieodpłatne przekazanie przyłącza energetycznego do Polskiej Grupy Energetycznej,
    - nieodpłatne przekazanie przyłącza wodociągowego do Zakładu Wodociągów i Kanalizacji
    - refaktury,
  - przemieszczeń wewnętrznych w kwocie 308 359 393,08 zł;
    - nieodpłatne przekazanie nakładów dotyczących infrastruktury drogowej do Zarządu Dróg i Transportu,



- nieodpłatne przekazanie nakładów dotyczących rewitalizacji obszarowej ul.Włókiennicza, ul.Tuwima, ul.Kilińskiego, ul.Mielczarskiego do zarządu Lokali Miejskich,
- nieodpłatne przekazanie nakładów dotyczących monitoringu miejskiego do Straży Miejskiej,
- nieodpłatne przekazanie nakładów dotyczących m.in. ul.Tuwima 10, ul.Moniuszki 3 , ul.Włókiennicza, Teatru Pinokio
- przemieszczenia na środki trwałe
- inne w kwocie 19 291 926,03 zł.,
  - rozliczenie zaliczek na środki trwałe w budowie,
  - rozliczenie w pozostałe koszty operacyjne.

Zarząd Inwestycji Miejskich

Tabela nr 3 - Rzeczowe aktywa trwałe oraz wartości niematerialne i prawne Miasta Łodzi

Lp.	Specyfikacja	Stan na początek roku	Zwiększenia			Zmniejszenia			Stan na koniec roku	Umożnienie na koniec roku	Wartość netto na koniec roku
			aktualizacja	nabycie	przemniejszenie wewnętrzne*	inne	aktualizacja	rozchód			
1.	Środki trwałe	24 447 601,05	0,00	45 906,61	186 835,50	0,00	0,00	0,00	24 535 143,16	2 507 086,39	22 028 056,77
1.1.	Grunty	18 633 000,00	0,00	0,00	0,00	0,00	0,00	0,00	18 633 000,00	0,00	18 633 000,00
1.1.1.	Grunty stanowiące własność jednostki samorządu terytorialnego przekazane w użytkowanie wieczyste innym podmiotom	0,00	0,00	0,00	0,00	0,00	0,00	0,00	0,00	0,00	0,00
1.2.	Budynki, lokale i obiekty inżynierii lądowej i wodnej	3 547 000,00	0,00	0,00	0,00	0,00	0,00	0,00	3 547 000,00	347 309,77	3 199 690,23
1.3.	Urządzenia techniczne i maszyny	1 150 480,43	0,00	18 694,40	145 200,00	0,00	0,00	0,00	1 169 174,83	1 024 780,43	144 394,40
1.4.	Środki transportu	0,00	0,00	0,00	0,00	0,00	0,00	0,00	0,00	0,00	0,00
1.5.	Inne środki trwałe	1 117 120,62	0,00	27 212,21	41 635,50	0,00	0,00	0,00	1 185 968,33	1 134 996,19	50 972,14
2.	Środki trwałe w budowie (inwestycje)	3 227 319 895,63	0,00	355 121 329,31	2 866 934,38	449,00	0,00	1 600 666,57	3 272 898 916,98	0,00	3 272 898 916,98
3.	Zaliczki na środki trwałe w budowie (inwestycje)	17 691 259,46	0,00	0,00	0,00	19 106 645,07	0,00	17 691 259,46	19 106 645,07	0,00	19 106 645,07
4.	Wartości niematerialne i prawne	199 355,01	0,00	6 469,80	0,00	0,00	0,00	0,00	205 824,81	201 519,81	4 305,00
<b>SUMA (1+2+3+4)</b>		<b>3 269 658 111,15</b>	<b>0,00</b>	<b>355 173 705,72</b>	<b>3 053 769,88</b>	<b>19 107 094,07</b>	<b>0,00</b>	<b>19 291 926,03</b>	<b>3 316 746 530,02</b>	<b>2 708 606,20</b>	<b>3 314 037 923,82</b>
	w tym środki trwałe i środki trwałe w budowie oraz wartości niematerialne i prawne nieodpłatnie otrzymane/przekazane (dot. poz. 1.6 i 2.6 w zzwf)	X	X	X	2 866 934,38	X	X	X	X	X	X

\* dotyczy przemniejszeń wewnętrznych:

1) pomiędzy grupami rodzajowymi środków trwałych poszczególnych jednostek (w tym w ramach Urzędu Miasta Łodzi)

2) przesunięć środków trwałych, środków trwałych w budowie, zaliczek na środki trwałe w budowie i wartości niematerialnych i prawnych pomiędzy jednostkami (w tym pomiędzy jednostkami a Urzędem Miasta Łodzi)

#### 2.1.3.14. Zarząd Lokali Miejskich

Dane dotyczące wartości majątku Zarządu Lokali Miejskich przedstawiono w Tabeli nr 3 Rzeczowe aktywa trwałe oraz wartości niematerialne i prawne.

Wartość majątku Zarządu Lokali Miejskich wynosi:

- stan brutto na 01.01.2024r. – 3 839 357 028,51 zł.,
- stan brutto na 31.12.2024r. – 3 892 772 607,78 zł.,
- umorzenie majątku Zarządu Inwestycji Miejskich wg stanu na 31.12.2024r. – 821 837 651,55 zł.
- wartość netto majątku (tj. pomniejszona o odpisy umorzeniowe oraz aktualizację), wg stanu na 31.12.2024r. – 3 070 934 956,23zł.

W prezentowanym okresie wartość brutto majątku zwiększyła się o kwotę 53 415 579,27 zł.

W analizowanym okresie występowały zarówno zmniejszenia, jak i zwiększenia wartości brutto majątku Zarządu Lokali Miejskich.

Zmiany majątku Zarządu Lokali Miejskich wynikają z:

- **zwiększeń** wartości majątku z tytułu:
  - nabycia w kwocie 2 040 572,57 zł
    - zakup sprzętu komputerowego, projektorów urządzeń AGD,
    - zakup instalacji klimatyzacyjnej w Hali Targowej Mała 2,
    - nieodpłatne otrzymanie nieruchomości przy ul.Kopernika 16, ul.Zamenhofa 21 od Teatru Pinokio,
  - przemieszczeń wewnętrznych w kwocie 157 140 312 ,24 zł
    - nieodpłatne otrzymanie od Urzędu Miasta Łodzi nieruchomości np.przy ul.Moskuliki 53, ul.Dostawczej 6, ul.Jodłowej 8, ul.Legionów 67,
    - nieodpłatne otrzymanie nakładów dotyczących np.ul.Włókienniczej , ul.Mielczarskiego , ul.Kilińskiego od Zarządu Inwestycji Miejskich,
    - przyjęcie na ewidencję środków trwałych z zakończonych inwestycji np.dron, wartości niematerialne i prawne,
    - kontynuacja zadań inwestycyjnych,
  - inne w kwocie 67 279 211,93 zł
    - zmiana form własności,
    - ujawnienia gruntów,
    - korekty błędnych udziałów gminy,
    - podziały działek,
- **zmniejszeń** wartości majątku z tytułu:
  - rozchodu w kwocie 59 738693,76 zł;
    - sprzedaż lokali, nieruchomości
    - przekazania nieruchomości na podstawie protokołów odbioru,
    - nieodpłatne przekazanie nieruchomości przy ul.Moniuszki 5 do Biblioteki Miejskiej w Łodzi,
    - rozbiórki budynków,
    - nieodpłatne przekazanie nieruchomości przy ul.Piotrkowskiej 17 do Łódzkich Inwestycji Sp. z o.o.,

- oddanie w trwały zarząd nieruchomości przy ul.Kasprowicza 9 do Zarządu Gospodarowania Odpadami,
- likwidacja zużytych środków trwałych np. klimatyzacji, wyposażenia, wartości niematerialnych i prawnych
- przemieszczeń wewnętrznych w kwocie 75 103 869,34 zł;
  - nieodpłatne przekazanie nieruchomości do Urzędu Miasta Łodzi np.ul.Jaracza 460, ul.Piotrkowska 218, ul.Zapolskiej47, ul.Gałczyńskiego, ul.Tuwima 10,
  - przemieszczenia inwestycji własnych,
- inne w kwocie 38 201 954,37 zł
  - korekta błędnego udziału gminy w nieruchomości,
  - podziały działek

W Tabeli nr 5 przedstawiono Wartość majątku Zarządu Lokali Miejskich oddanego w użyczenie lub użytkowanie:

- stan brutto na 01.01.2024r. wynosi 10 392 065,94 zł.
- stan brutto na 31.12.2024r. wynosi 25 633 509,97 zł.
- stan netto na 31.12.2024r. wynosi 17 771 743,93 zł.

Zarząd Lokali Miejskich

Tabela nr 3 - Rzeczowe aktywa trwałe oraz wartości niematerialne i prawne Miasta Łodzi

Lp.	Specyfikacja	Stan na początek roku	Zwiększenia			Zmniejszenia			Stan na koniec roku	Umorzenie na koniec roku	Wartość netto na koniec roku		
			aktualizacja	nabycie	przemieszczenie wewnętrzne*	inne	aktualizacja	rozchód				przemieszczenie wewnętrzne*	inne
1.	Środki trwałe	3 800 062 171,24	0,00	2 040 572,57	71 006 231,75	67 277 775,93	0,00	59 643 188,61	20 553 544,48	38 201 954,37	<b>3 821 988 064,03</b>	820 562 815,25	<b>3 001 425 248,78</b>
1.1.	Grunty	2 129 505 932,89	0,00	21 120,00	11 115 076,21	45 488 756,79	0,00	35 617 811,57	19 860 110,86	30 079 548,69	<b>2 100 573 414,77</b>	32 497,29	<b>2 100 540 917,48</b>
1.1.1.	Grunty stanowiące własność jednostki samorządu terytorialnego przekazane w użytkowanie wliczone innym podmiotom	0,00	0,00	0,00	0,00	0,00	0,00	0,00	0,00	0,00	<b>0,00</b>	0,00	<b>0,00</b>
1.2.	Budynki, lokale i obiekty inżynierii lądowej i wodnej	1 653 116 475,27	0,00	1 486 262,13	59 599 265,54	21 495 906,18	0,00	23 629 370,75	693 433,62	8 071 956,42	<b>1 703 303 148,33</b>	805 668 751,63	<b>897 634 396,70</b>
1.3.	Urządzenia techniczne i maszyny	12 579 157,12	0,00	449 345,90	111 962,94	87 896,96	0,00	304 228,58	0,00	49 700,41	<b>12 874 433,93</b>	9 644 433,56	<b>3 230 000,37</b>
1.4.	Środki transportu	33 607,00	0,00	0,00	20 169,54	0,00	0,00	0,00	0,00	0,00	<b>53 776,54</b>	33 842,31	<b>19 934,23</b>
1.5.	Inne środki trwałe	4 826 998,96	0,00	83 844,54	159 757,52	205 216,00	0,00	91 777,71	0,00	748,85	<b>5 183 290,46</b>	5 183 290,46	<b>0,00</b>
2.	Środki trwałe w budowie (inwestycje)	37 798 245,41	0,00	0,00	86 107 035,32	0,00	0,00	0,00	54 550 324,86	0,00	<b>69 354 955,87</b>	0,00	<b>69 354 955,87</b>
3.	Zaliczki na środki trwałe w budowie (inwestycje)	0,00	0,00	0,00	0,00	0,00	0,00	0,00	0,00	0,00	<b>0,00</b>	0,00	<b>0,00</b>
4.	Wartości niematerialne i prawne	1 496 611,86	0,00	0,00	27 045,17	1 436,00	0,00	95 505,15	0,00	0,00	<b>1 429 587,88</b>	1 274 836,30	<b>154 751,58</b>
	<b>SUMA (1+2+3+4)</b>	<b>3 839 357 028,51</b>	<b>0,00</b>	<b>2 040 572,57</b>	<b>157 140 312,24</b>	<b>67 279 211,93</b>	<b>0,00</b>	<b>59 738 693,76</b>	<b>75 103 869,34</b>	<b>38 201 954,37</b>	<b>3 892 772 607,78</b>	<b>821 837 651,55</b>	<b>3 070 934 956,23</b>
	w tym środki trwałe i środki trwałe w budowie oraz wartości niematerialne i prawne nieodpłatnie otrzymane/przekazane (dot. poz. 1.6 i 2.6 w zzwf)	X	X	X	69 619 959,64	X	X	X	20 498 635,87	X	X	X	X

\* dotyczy przemieszczeń wewnętrznych;

1) pomiędzy grupami rodzajowymi środków trwałych poszczególnych jednostek (w tym w ramach Urzędu Miasta Łodzi)

2) przeliczeń środków trwałych, środków trwałych w budowie i wartości niematerialnych i prawnych pomiędzy jednostkami (w tym pomiędzy jednostkami i Urzędem Miasta Łodzi)

## Informacja o stanie mienia komunalnego.

### Zarząd Lokali Miejskich

**Tabela nr 5 - Wartość majątku Miasta Łodzi oddana w użyczenie lub użytkowanie**

Lp.	Nazwa podmiotu biorącego w użyczenie, użytkowanie	Stan brutto na początek roku	Zwiększenia	Zmniejszenia	Stan brutto na koniec roku	Stan netto na koniec roku
1	2	3	4	5	6	7
1	Krajowe Towarzystwo Autyzmu	0,00	162 750,00	0,00	162 750,00	150 136,87
2	Stowarzyszenie "Monar" Ośrodek Leczenia, Terapii i Rehabilitacji Uzależnień	477 375,47	0,00	0,00	477 375,47	0,00
3	Łódzkie Stowarzyszenie Pomocy Szkole	814 574,36	0,00	0,00	814 574,36	169 594,29
4	Towarzystwo Przyjaciół Niepełnosprawnych	1 655 539,13	0,00	0,00	1 655 539,13	533 560,67
5	Fabryka Sztuki	498 334,00	0,00	0,00	498 334,00	261 508,14
6	Miejskie Centrum Medyczne im. Dr. K. Jonschera	238 861,87	0,00	0,00	238 861,87	0,00
7	Miejskie Centrum Medyczne "Górna"	78 968,46	0,00	0,00	78 968,46	0,00
8	Miejskie Centrum Medyczne "Śródmieście" Sp. z o.o.	1 644 351,57	0,00	0,00	1 644 351,57	1 202 172,49
9	Stowarzyszenie Centrum Wsparcia Terapeutycznego	42 548,61	19 210,29	0,00	61 758,90	0,00
10	Międzynarodowe Stowarzyszenie Pomocy "Słysz Serce"	208 497,50	0,00	0,00	208 497,50	0,00
11	Towarzystwo Przyjaciół Dzieci	110 338,77	13 610,18	0,00	123 948,95	4 368,33
12	Towarzystwo Przyjaciół Niepełnosprawnych	673 137,71	0,00	0,00	673 137,71	107 586,75
13	inLodz21	397 000,00	14 707 479,33	0,00	15 104 479,33	14 556 829,33
14	Fundacja "Dom w Łodzi"	144 088,71	0,00	0,00	144 088,71	20 904,58
15	Fundacja "Instytut Działań Twórczych"	76 597,29	0,00	0,00	76 597,29	0,00
16	Stowarzyszenie Społecznie Zaangażowani	97 283,79	0,00	0,00	97 283,79	0,00
17	Stowarzyszenie Okolic Kultury SOK	66 168,35	0,00	832,83	65 335,52	0,00
18	Międzynarodowa Fundacja Kobiet	80 910,00	0,00	0,00	80 910,00	0,00
19	Fundacja Waldiego "Serce na Dłoni"	20 802,90	0,00	0,00	20 802,90	0,00
20	Polskie Stowarzyszenie na Rzecz Osób z Niepełnosprawnością Intelektualną - Koło w Łodzi	490 264,17	0,00	0,00	490 264,17	295 469,00
21	Stowarzyszenie Wspierania Rozwoju Dzieci	15 188,00	0,00	0,00	15 188,00	0,00
22	Polskie Stowarzyszenie Żeglarzy Niepełnosprawnych	13 968,75	0,00	13 968,75	0,00	0,00
23	Stowarzyszenie Centrum Promocji i Rozwoju Inicjatyw Obywatelskich "Opus"	529 093,29	0,00	0,00	529 093,29	137 686,10
24	Caritas Archidiecezji Łódzkiej	79 558,56	0,00	0,00	79 558,56	0,00
25	Stowarzyszenie Mieszkańców Osiedla im J Montwiłła Mireckiego	11 729,42	0,00	0,00	11 729,42	0,00
26	Polski Związek Emerytów, Rencistów i Inwalidów w Łodzi	11 409,23	0,00	0,00	11 409,23	0,00
27	Fundacja Lux Pro Monumentis	53 507,17	0,00	0,00	53 507,17	16 639,16
28	Fundacja Centrum Praw Kobiet Oddział w Łodzi	44 173,85	0,00	44 173,85	0,00	0,00
29	Łódzki Sejmik Osób Niepełnosprawnych	67 694,24	6 417,62	0,00	74 111,86	15 201,89
30	Łódzka Organizacja Turystyczna	53 802,39	0,00	0,00	53 802,39	0,00
31	Stowarzyszenie Inicjatywa Rozsądnych Polaków	91 833,75	0,00	0,00	91 833,75	0,00
32	ŁSIM "Topografie"	138 072,75	0,00	0,00	138 072,75	0,00
33	Samorządowe Kolegium Odwoławcze	196 620,37	0,00	0,00	196 620,37	0,00
34	Stowarzyszenie Samopomocowe ABAKUS	92 545,90	0,00	0,00	92 545,90	0,00
35	Łódzkie Towarzystwo Alzheimerowskie	49 653,59	0,00	0,00	49 653,59	0,00
36	Związek Kombatantów Rzeczypospolitej Polskiej i Byłych Więźniów Politycznych	0,00	85 326,90	0,00	85 326,90	68 639,99
37	Archidiecezja Łódzka	14 209,22	0,00	151,48	14 057,74	0,00
38	Fundacja "Równe Szanse"	405 950,88	13,33	0,00	405 964,21	198 206,93
39	Fundacja "Szczęśliwej drogi"	80 401,43	670,79	0,00	81 072,22	0,00
40	Fundacja "KAMELOT"	29 635,70	0,00	0,00	29 635,70	0,00
41	Liga Kobiet Polskich, Łódzki Oddział Wojewódzki w Łodzi	28 232,00	0,00	0,00	28 232,00	1 931,87
42	Fundacja "KRWINKA"	13 196,63	0,00	13 196,63	0,00	0,00
43	Subvenio Fundacja Interwencji Kryzysowej i Pomocy Psychologicznej	62 433,55	0,00	0,00	62 433,55	15 867,09
44	Stowarzyszenie Kamienica 56	209 406,20	0,00	0,00	209 406,20	0,00
45	Fundacja Edukacji i Rozwoju Społeczeństwa Obywatelskiego	37 008,37	0,00	0,00	37 008,37	0,00
46	Fundacja "Mocni w Duchu"	26 809,40	0,00	0,00	26 809,40	0,00
47	Fundacja Działania	141 546,32	0,00	0,00	141 546,32	0,00
48	Polski Komitet Pomocy Społecznej	64 373,62	0,00	0,00	64 373,62	0,00
49	Zarząd Okręgowy Związku Nauczycielstwa Polskiego	0,00	83 758,88	0,00	83 758,88	0,00
50	Stowarzyszenie Tylko Książki Młyn	5 907,18	0,00	0,00	5 907,18	0,00
51	Sąd Rejonowy dla Łodzi-Widzewa w Łodzi	8 461,52	0,00	0,00	8 461,52	0,00
52	Stowarzyszenie POMOST	0,00	129 343,38	0,00	129 343,38	0,00
53	Stowarzyszenie Instytucji Nowych Technologii	0,00	67 064,95	0,00	67 064,95	0,00
54	Fundacja Koper Pomaga	0,00	8 961,79	0,00	8 961,79	3 629,78
55	Fundacja INKUBATOR	0,00	29 160,13	0,00	29 160,13	11 810,67
	<b>SUMA</b>	<b>10 392 065,94</b>	<b>15 313 767,57</b>	<b>72 323,54</b>	<b>25 633 509,97</b>	<b>17 771 743,93</b>

### 2.1.3.15. Zarząd Zieleni Miejskich

Dane dotyczące wartości majątku Zarządu Zieleni Miejskich przedstawiono w Tabeli nr 3 Rzeczowe aktywa trwałe oraz wartości niematerialne i prawne.

Wartość majątku Zarządu Zieleni Miejskich wynosi:

- stan brutto na 01.01.2024r. – 1 116 563 119,42 zł.,
- stan brutto na 31.12.2024r. – 1 146 588 451,51 zł.,
- umorzenie majątku Zarządu Zieleni Miejskich wg stanu na 31.12.2024r. – 118 240 458,02 zł.
- wartość netto majątku (tj. pomniejszona o odpisy umorzeniowe oraz aktualizację), wg stanu na 31.12.2024r. – 1 028 347 993,45 zł.

W prezentowanym okresie wartość brutto majątku zwiększyła się o kwotę 30 025 332,09 zł.

W analizowanym okresie występowały zarówno zmniejszenia, jak i zwiększenia wartości brutto majątku Zarządu Zieleni Miejskich.

Zmiany majątku Zarządu Zieleni Miejskich wynikają z:

- **zwiększeń** wartości majątku z tytułu:
  - nabycia w kwocie 3 574 693,28 zł
    - zakup wyposażenia do parków i zieleńców: ławki, kosze, słupy latarniowe,
    - zakup sprzętu komputerowego, urządzeń wielofunkcyjnych, telefonów komórkowych, wyposażenia, mebli, narzędzi
    - środki trwałe w budowie (inwestycje) np. modernizacja dachu chałupy w skansenie oraz systemu nawadniania Ogrodu Botanicznego, doposażenie i modernizacja wyposażenia parków i zieleńców np. Cyganka
  - przemieszczeń wewnętrznych w kwocie 38 143 069,03 zł
    - przyjęcie na ewidencję środków trwałych powstałych w toku inwestycji – adaptacja pomieszczeń w budynku administracyjno-biurowym, modernizacja pawilonów w Palmiarni, utworzenie zagrody dla dzików oraz doposażenie Ośrodka Rehabilitacji Dzikich Zwierząt,
    - nieodpłatne otrzymanie gruntów od Urzędu Miasta Łodzi
    - nieodpłatne otrzymanie od Zarządu Inwestycji Miejskich nakładów na place zabaw i doposażenie parów i zieleńców, taras między Hotelami Hilton i Światowid,
- **zmniejszeń** wartości majątku z tytułu:
  - rozchodu w kwocie 1 116 957,70 zł;
    - nieodpłatne przekazanie działek do Zarządu Dróg i Transportu,
    - nieodpłatne przekazanie działek do Miejskiego Ośrodka Sportu i Rekreacji,
    - likwidacja wyposażenia parków i zieleńców,
    - likwidacje sprzętu komputerowego, urządzeń i narzędzi
    - rozliczenie inwentaryzacji
  - przemieszczeń wewnętrznych w kwocie 10 575 472,52 zł;
    - rozliczenie nakładów inwestycyjnych otrzymanych od Zarządu Inwestycji Miejskich
    - rozliczenie zakończonych inwestycji.

W Tabeli nr 6 przedstawiono Wartość majątku Zarządu Zieleni Miejskiej oddanego w dzierżawę lub najem:

- stan brutto na 01.01.2024r. wynosi 2 532 070,58 zł.
- stan brutto na 31.12.2024r. wynosi 2 532 070,58 zł.
- stan netto na 31.12.2024r. wynosi 1 634 567,80.



Zarząd Zieleni Miejskiej

Tabela nr 3 - Rzeczowe aktywa trwałe oraz wartości niematerialne i prawne Miasta Łodzi

Lp.	Specyfikacja	Stan na początek roku	Zwiększenia			Zmniejszenia			Stan na koniec roku	Umorzenie na koniec roku	Wartość netto na koniec roku		
			aktualizacja	nabycie	przemieszczenie wewnętrzne*	inne	aktualizacja	rozchód				przemieszczenie wewnętrzne*	inne
1.	Środki trwałe	1 108 829 515,01	0,00	433 666,07	34 528 151,69	0,00	0,00	1 116 957,70	656 004,91	0,00	1 142 018 370,16	117 913 289,71	1 024 105 080,45
1.1.	Grunty	892 156 726,26	0,00	0,00	24 543 884,08	0,00	0,00	0,00	656 004,91	0,00	916 044 605,43	0,00	916 044 605,43
1.1.1.	Grunty stanowiące własność jednostki samorządu terytorialnego przekazane w użytkowanie wieczyste innym podmiotom	0,00	0,00	0,00	0,00	0,00	0,00	0,00	0,00	0,00	0,00	0,00	0,00
1.2.	Budynki, lokale i obiekty inżynierii lądowej i wodnej	199 214 997,52	0,00	143 196,60	9 301 103,35	0,00	0,00	234 902,13	0,00	0,00	208 424 395,34	103 690 445,52	104 733 949,82
1.3.	Urządzenia techniczne i maszyny	4 061 668,28	0,00	66 895,68	526 044,51	0,00	0,00	307 875,26	0,00	0,00	4 346 733,21	3 285 934,30	1 060 798,91
1.4.	Środki transportu	4 493 871,94	0,00	7 300,00	64 800,00	0,00	0,00	419 297,40	0,00	0,00	4 146 674,54	2 907 731,44	1 238 943,10
1.5.	Inne środki trwałe	8 902 251,01	0,00	216 273,79	92 319,75	0,00	0,00	154 882,91	0,00	0,00	9 055 961,64	8 029 178,45	1 026 783,19
2.	Środki trwałe w budowie (inwestycje)	7 414 148,59	0,00	3 133 314,72	3 614 917,34	0,00	0,00	0,00	9 919 467,61	0,00	4 242 913,04	0,00	4 242 913,04
3.	Zaliczki na środki trwałe w budowie (inwestycje)	0,00	0,00	0,00	0,00	0,00	0,00	0,00	0,00	0,00	0,00	0,00	0,00
4.	Wartości niematerialne i prawne	319 455,82	0,00	7 712,49	0,00	0,00	0,00	0,00	0,00	0,00	327 168,31	327 168,31	0,00
	<b>SUMA (1+2+3+4)</b>	<b>1 116 563 119,42</b>	<b>0,00</b>	<b>3 574 693,28</b>	<b>38 143 069,03</b>	<b>0,00</b>	<b>0,00</b>	<b>1 116 957,70</b>	<b>10 575 472,52</b>	<b>0,00</b>	<b>1 146 588 451,51</b>	<b>118 240 458,02</b>	<b>1 028 347 993,49</b>
	w tym środki trwałe i środki trwałe w budowie oraz wartości niematerialne i prawne nieodpłatnie otrzymane/przekazane (dot. poz. 1.6 i 2.6 w zzwf)		X	X	28 158 801,42	X	X	X	656 004,91	X	X	X	X

\* dotyczy przemieszczeń wewnętrznych;

1) pomiędzy grupami rodzajowymi środków trwałych poszczególnych jednostek (w tym w ramach Urzędu Miasta Łodzi)

2) przesunięć środków trwałych, środków trwałych w budowie, zaliczek na środki trwałe w budowie i wartości niematerialnych i prawnych pomiędzy jednostkami (w tym pomiędzy jednostkami a Urzędem Miasta Łodzi)

Zarząd Zieleni Miejskiej

**Tabela nr 6 - Wartość majątku Miasta Łodzi oddanego w dzierżawę lub najem**

L.p.	Nazwa podmiotu biorącego w dzierżawę, najem	Stan brutto na początek roku	Zwiększenia	Zmniejszenia	Stan brutto na koniec roku	Stan netto na koniec roku
1	2	3	4	5	6	7
1	Katarzyna K. RSK-2 Sp. komandytowa	2 194 835,14	0,00	0,00	2 194 835,14	1 452 600,66
2	PIOTR R. CENTRUM TAŃCA I ZABAWY "TWISTER"	337 235,44	0,00	0,00	337 235,44	181 967,14
	<b>SUMA</b>	<b>2 532 070,58</b>	<b>0,00</b>	<b>0,00</b>	<b>2 532 070,58</b>	<b>1 634 567,80</b>

## 2.2. ZAKŁAD BUDŻETOWY

Zakład budżetowy jest jedną z form organizacyjno-prawnych jednostek sektora finansów publicznych.

Funkcjonowanie i zasady gospodarki finansowej zakładu budżetowego określa ustawa o finansach publicznych.

W Mieście Łodzi, wg stanu na 31.12.2024r., funkcjonuje zakład budżetowy pn. Łódzki Zakład Usług Komunalnych.

Dane dotyczące wartości majątku zakładu budżetowego przedstawiono w Tabeli nr 3 Rzeczowe aktywa trwałe oraz wartości niematerialne i prawne.

Zestawienia opracowano na podstawie danych otrzymanych z Łódzkiego Zakładu Usług Komunalnych .

Wartość majątku Łódzkiego Zakładu Usług Komunalnych wynosi:

- stan brutto na 01.01.2024r. – 24 397 944,52 zł.
- stan brutto na 31.12.2024r. – 29 766 548,59 zł.
- umorzenie majątku Łódzkiego Zakładu Usług Komunalnych wg stanu na 31.12.2024r. wynosi 14 267 982,44 zł.
- wartość netto majątku na 31.12.2024r. (tj. pomniejszona o odpisy umorzeniowe oraz aktualizację) – 15 498 566,15 zł.

W prezentowanym okresie majątek uległ zwiększeniu o kwotę 5 368 604,07 zł.

W analizowanym okresie występowały zarówno zmniejszenia, jak i zwiększenia wartości brutto majątku zakładu budżetowego.

Zmiany majątku Łódzkiego Zakładu Usług Komunalnych wynikają z:

- **zwiększeń** wartości majątku z tytułu:
  - aktualizacji w kwocie 0 zł
  - nabycia w kwocie 6 174 094,35 zł
    - zakup ogrodzenia Bazy Transportu i budynku administracyjnego przy ul. Nowe Sady 19 oraz Stróżówki Bazy Transportu,
    - zakup koparko-ładowarki, glebogryzarek spalinowych, rozsiewacza, kos, kosiarek i pilarek spalinowych i innych narzędzi,
    - zakup serwera, sprzętu komputerowego, telefonów komórkowych,
    - realizacja zadań inwestycyjnych np. modernizacja placu postojowego,
  - przemieszczeń wewnętrznych w kwocie 114 370,74 zł.,
    - przyjęcie środków trwałych na ewidencję z inwestycji – ogrodzeń,
  - inne w kwocie 95 760,60 zł.,
    - modernizacja żurawia,
- **zmniejszeń** wartości majątku z tytułu:
  - aktualizacji w kwocie 0 zł
  - rozchodu w kwocie 901 250,88 zł;

- likwidacja zużytych środków trwałych kontenerów, klimatyzatorów, narzędzi, telefonów, urządzeń AGD,
- przemieszczeń wewnętrznych w kwocie 114 370,74 zł;
  - rozliczenie przyjętych inwestycji,
- inne w kwocie 0 zł.

Łódzki Zakład Usług Komunalnych

Tabela nr 3 - Rzeczowe aktywa trwałe oraz wartości niematerialne i prawne Miasta Łodzi

Lp.	Specyfikacja	Stan na początek roku	Zwiększenia			Zmniejszenia			Stan na koniec roku	Umorzenie na koniec roku	Wartość netto na koniec roku		
			aktualizacja	nabycie	przemieszczenie wewnętrzne*	inne	aktualizacja	roschód				przemieszczenie wewnętrzne*	inne
1.	Środki trwałe	24 161 538,41	0,00	5 625 977,20	114 370,74	95 760,60	0,00	0,00	901 250,88	0,00	29 096 396,07	14 039 998,35	15 056 397,72
1.1.	Grunty	2 603 890,59	0,00	0,00	0,00	0,00	0,00	0,00	0,00	0,00	2 603 890,59	0,00	2 603 890,59
	Grunty stanowiące własność jednostki samorządu terytorialnego przekazane w użytkowanie wieczyste innym podmiotom	0,00	0,00	0,00	0,00	0,00	0,00	0,00	0,00	0,00	0,00	0,00	0,00
1.2.	Budynki, lokale i obiekty inżynierii lądowej i wodnej	2 979 023,94	0,00	28 666,80	114 370,74	0,00	0,00	0,00	1 496,00	0,00	3 120 565,48	1 482 916,04	1 637 649,44
1.3.	Urządzenia techniczne i maszyny	4 092 481,30	0,00	1 036 010,92	0,00	0,00	0,00	0,00	91 113,54	0,00	5 037 378,68	2 892 674,90	2 144 703,78
1.4.	Środki transportu	11 282 621,02	0,00	4 519 844,15	0,00	95 760,60	0,00	0,00	788 191,34	0,00	15 110 034,43	6 480 885,53	8 629 148,90
1.5.	Inne środki trwałe	3 203 521,56	0,00	41 455,33	0,00	0,00	0,00	0,00	20 450,00	0,00	3 224 526,89	3 183 521,88	41 005,01
2.	Środki trwałe w budowie (inwestycje)	8 422,02	0,00	548 117,15	0,00	0,00	0,00	0,00	0,00	114 370,74	442 168,43	0,00	442 168,43
3.	Zaliczki na środki trwałe w budowie (inwestycje)	0,00	0,00	0,00	0,00	0,00	0,00	0,00	0,00	0,00	0,00	0,00	0,00
4.	Wartości niematerialne i prawne	227 984,09	0,00	0,00	0,00	0,00	0,00	0,00	0,00	0,00	227 984,09	227 984,09	0,00
	<b>SUMA (1+2+3+4)</b>	<b>24 997 944,52</b>	<b>0,00</b>	<b>6 174 094,35</b>	<b>114 370,74</b>	<b>95 760,60</b>	<b>0,00</b>	<b>0,00</b>	<b>901 250,88</b>	<b>114 370,74</b>	<b>29 766 548,59</b>	<b>14 267 982,44</b>	<b>15 498 566,15</b>
	w tym środki trwałe i środki trwałe w budowie oraz wartości niematerialne i prawne nieodpłatnie otrzymane/przekazane (dot. poz. 1.6 i 2.6 w zzwf)	X	X	X	0,00	X	X	X	X	0,00	X	X	X

\* dotyczy przemieszczeń wewnętrznych;

1) pomiędzy grupami rodzajowymi środków trwałych poszczególnych jednostek (w tym w ramach Urzędu Miasta Łodzi)

2) przesunięć środków trwałych, środków trwałych w budowie, zaliczek na środki trwałe w budowie i wartości niematerialnych i prawnych pomiędzy jednostkami (w tym pomiędzy jednostkami a Urzędem Miasta Łodzi)

### 2.3. INSTYTUCJE KULTURY

Instytucje i placówki upowszechniania kultury działają na zasadzie przedsiębiorstwa, pokrywając koszty bieżącej działalności z uzyskiwanych przychodów, dotacji z budżetu i innych źródeł.

Gospodarują samodzielnie przydzieloną i nabytą częścią mienia (ustawa o organizowaniu i prowadzeniu działalności kulturalnej z dnia 25 października 1991 r. Dz. U. z 2024 r. poz. 87).

Organy samorządu terytorialnego sprawują mecenat nad działalnością kulturalną, polegający na wspieraniu i promocji twórczej, edukacji i oświaty kulturalnej, działań i inicjatyw kulturalnych oraz ochronie dziedzictwa kultury.

W Mieście Łodzi, wg stanu na 31.12.2024r. funkcjonuje 19 instytucji kultury.

Dane dotyczące wartości majątku instytucji kultury przedstawiono w Tabeli nr 3 Rzeczowe aktywa trwałe oraz wartości niematerialne i prawne.

Zestawienia opracowano na podstawie jednostkowych danych, otrzymanych z Wydziału Kultury Urzędu Miasta Łodzi, Biura Promocji oraz Biura Architekta Miasta (pełniącymi nadzór nad niżej wymienionymi jednostkami), przygotowanych w podziale na:

1. Domy i Ośrodki Kultury
2. Muzea
3. Biblioteka Miejska w Łodzi
4. Teatry
5. Miejska Galeria Sztuki
6. Pozostałe Instytucje Kultury
  - a. EC1 Łódź Miasto Kultury
  - b. Centrum Dialogu im. Marka Edelmana
  - c. Fabryka Sztuki w Łodzi
7. InLodz21
8. Łódzkie Centrum Wydarzeń

Wartość majątku instytucji kultury wynosi:

- stan brutto na 01.01.2024r. – 521 685 628,67 zł.
- stan brutto na 31.12.2024r. – 585 231 235,30 zł.
- umorzenie majątku placówek oświaty i wychowania wg stanu na 31.12.2024r. wynosi 171 726 301,68 zł.
- wartość netto majątku na 31.12.2024r. (tj. pomniejszona o odpisy umorzeniowe oraz aktualizację), wynosi 413 504 933,62 zł.

W prezentowanym okresie majątek uległ zwiększeniu o kwotę 63 545 606,63 zł.

W analizowanym okresie występowały zarówno zwiększenia jak i zmniejszenia wartości brutto majątku instytucji kultury.

Zmiany majątku instytucji kultury wynikają z:

- **zwiększeń** wartości majątku z tytułu:
  - aktualizacji w kwocie 0 zł
  - nabycia w kwocie 2 128 423,11 zł
  - przemieszczeń wewnętrznych w kwocie 57 770 984,14 zł
  - inne w kwocie 5 198 855,20 zł
  
- **zmniejszeń** wartości majątku z tytułu:
  - aktualizacji w kwocie 0 zł
  - rozchodu w kwocie 1 541 963,82 zł;
  - przemieszczeń wewnętrznych w kwocie 0 zł;
  - inne w kwocie 10 692,00 zł.

Instytucje Kultury

Tabela nr 3 - Rzeczowe aktywa trwałe oraz wartości niematerialne i prawne Miasta Łodzi

Lp.	Specyfikacja	Stan na początek roku		Zwiększenia				Zmniejszenia				Stan na koniec roku	Umorzenie na koniec roku	Wartość netto na koniec roku
		aktualizacja	nabyte	przemieszczenie wewnętrzne*	inne	aktualizacja	rochód	przemieszczenie wewnętrzne*	inne					
1.	Środki trwałe	0,00	2 128 423,11	57 770 984,14	5 198 855,20	0,00	1 541 963,82	0,00	10 692,00	170 234 680,78	413 039 223,73			
1.1.	Grunty	0,00	0,00	0,00	1 394 292,32	0,00	21 120,00	0,00	2 692,00	0,00	38 264 129,43			
1.1.1.	Grunty stanowiące własność jednostki samorządu terytorialnego przekazane w użytkowanie wieczyste innym podmiotom	0,00	0,00	0,00	0,00	0,00	0,00	0,00	0,00	0,00	0,00		0,00	
1.2.	Budynki, lokale i obiekty inżynierii lądowej i wodnej	0,00	2 128 423,11	53 501 390,25	3 792 007,42	0,00	1 466 586,82	0,00	0,00	141 273 892,49	370 495 472,46			
1.3.	Urządzenia techniczne i maszyny	0,00	0,00	2 693 943,10	0,00	0,00	54 257,00	0,00	0,00	24 020 009,10	3 510 049,30			
1.4.	Środki transportu	0,00	0,00	0,00	0,00	0,00	0,00	0,00	0,00	0,00	0,00		0,00	
1.5.	Inne środki trwałe	0,00	0,00	1 575 650,79	12 555,46	0,00	0,00	0,00	8 000,00	4 940 779,19	769 572,54			
2.	Środki trwałe w budowie (inwestycje)	0,00	0,00	0,00	0,00	0,00	0,00	0,00	0,00	0,00	0,00		0,00	
3.	Zaliczki na środki trwałe w budowie (inwestycje)	0,00	0,00	0,00	0,00	0,00	0,00	0,00	0,00	0,00	0,00		0,00	
4.	Wartości niematerialne i prawne	1 957 330,79	0,00	0,00	0,00	0,00	0,00	0,00	0,00	1 957 330,79	465 709,89			
	<b>SUMA (1+2+3+4)</b>	<b>0,00</b>	<b>2 128 423,11</b>	<b>57 770 984,14</b>	<b>5 198 855,20</b>	<b>0,00</b>	<b>1 541 963,82</b>	<b>0,00</b>	<b>10 692,00</b>	<b>171 726 301,68</b>	<b>413 504 933,62</b>			
	w tym środki trwałe i środki trwałe w budowie oraz wartości niematerialne i prawne nieodpłatnie otrzymane/przekazane (dot. poz. 1.6 i 2.6 w zwf)		X		X	0,00	X	X	X	X	X		X	

\* dotyczy przemieszczeń wewnętrznych;

1) pomogły grupami i rodzajowymi środkami trwałościami poszczególnych jednostek (w tym w ramach Urzędu Miasta Łodzi)

2) przeliczenie środków trwałych, środków trwałych w budowie i wartości niematerialnych i prawnych pomiędzy jednostkami (w tym pomiędzy jednostkami a Urzędem Miasta Łodzi)



### 2.3.1. Domy i ośrodki kultury

Dane dotyczące wartości Domów i ośrodków kultury przedstawiono w Tabeli nr 3 Rzeczowe aktywa trwałe oraz wartości niematerialne i prawne.

Wartość majątku Domów i ośrodków kultury wynosi:

- stan brutto na 01.01.2024r. – 15 449 308,13 zł.,
- stan brutto na 31.12.2024r. – 15 448 264,59 zł.,
- umorzenie majątku Domów i ośrodków kultury wg stanu na 31.12.2024r. – 3 154 136,38 zł.
- wartość netto majątku (tj. pomniejszona o odpisy umorzeniowe oraz aktualizację), wg stanu na dzień 31.12.2024r. – 12 294 128,21 zł.

W prezentowanym okresie wartość brutto majątku zmniejszyła się o kwotę 1 043,54 zł.

W analizowanym okresie występowały zarówno zwiększenia, jak i zmniejszenia wartości brutto majątku Domów i ośrodków kultury.

- **zwiększeń** wartości majątku z tytułu:
  - inne w kwocie 12 555,46 zł.,
    - nabycie przez Miejską Strefę Kultury w Łodzi miksera cyfrowego i ekranu na statywie,
- **zmniejszeń** wartości majątku z tytułu:
  - rozchodu w kwocie 5 599,00 zł;
    - likwidacja zniszczonej środków trwałych – kolumny aktywnej i miksera,
  - inne w kwocie 8 000,00 zł.,
    - likwidacja zniszczonych leżaków.

Domy i ośrodki kultury

Tabela nr 3 - Rzeczowe aktywa trwałe oraz wartości niematerialne i prawne Miasta Łodzi

Lp.	Specyfikacja	Stan na początek roku	Zwiększenia			Zmniejszenia			Stan na koniec roku	Umoruszenie na koniec roku	Wartość netto na koniec roku			
			aktualizacja	nabycie	przemieszczenie wewnętrzne*	inne	aktualizacja	rozchód				przemieszczenie wewnętrzne*	inne	
1.	Środki trwałe	15 449 308,13	0,00	0,00	0,00	12 555,46	0,00	0,00	5 599,00	0,00	8 000,00	15 448 264,59	3 154 136,38	12 294 128,21
1.1.	Grunty	6 857 000,00	0,00	0,00	0,00	0,00	0,00	0,00	0,00	0,00	0,00	6 857 000,00	0,00	6 857 000,00
1.1.1.	Grunty stanowiące własność jednostki samorządu terytorialnego przekazane w użytkowanie wieczyste innym podmiotom	0,00	0,00	0,00	0,00	0,00	0,00	0,00	0,00	0,00	0,00	0,00	0,00	0,00
1.2.	Budynki, lokale i obiekty inżynierii lądowej i wodnej	8 288 030,98	0,00	0,00	0,00	0,00	0,00	0,00	0,00	0,00	0,00	8 288 030,98	2 914 622,15	5 373 408,83
1.3.	Urządzenia techniczne i maszyny	231 034,09	0,00	0,00	0,00	0,00	0,00	0,00	5 599,00	0,00	0,00	225 435,09	197 127,69	28 307,40
1.4.	Środki transportu	0,00	0,00	0,00	0,00	0,00	0,00	0,00	0,00	0,00	0,00	0,00	0,00	0,00
1.5.	Inne środki trwałe	73 243,06	0,00	0,00	0,00	12 555,46	0,00	0,00	0,00	0,00	8 000,00	77 798,52	42 386,54	35 411,98
2.	Środki trwałe w budowie (inwestycje)	0,00	0,00	0,00	0,00	0,00	0,00	0,00	0,00	0,00	0,00	0,00	0,00	0,00
3.	Zaliczki na środki trwałe w budowie (inwestycje)	0,00	0,00	0,00	0,00	0,00	0,00	0,00	0,00	0,00	0,00	0,00	0,00	0,00
4.	Wartości niematerialne i prawne	0,00	0,00	0,00	0,00	0,00	0,00	0,00	0,00	0,00	0,00	0,00	0,00	0,00
<b>SUMA (1+2+3+4)</b>		<b>15 449 308,13</b>	<b>0,00</b>	<b>0,00</b>	<b>0,00</b>	<b>12 555,46</b>	<b>0,00</b>	<b>0,00</b>	<b>5 599,00</b>	<b>0,00</b>	<b>8 000,00</b>	<b>15 448 264,59</b>	<b>3 154 136,38</b>	<b>12 294 128,21</b>
	w tym środki trwałe i środki trwałe w budowie oraz wartości niematerialne i prawne nieodpłatnie otrzymane/przekazane (dot. poz. 1.6 i 2.6 w zzwf)	X	X	0,00	X	X	X	X	X	0,00	X	X	X	X

\* dotyczy przemieszczeń wewnętrznych;

1) pomiędzy grupami rodzajowymi środków trwałych poszczególnych jednostek (w tym w ramach Urzędu Miasta Łodzi)

2) przesuńnięć środków trwałych, środków trwałych w budowie i wartości niematerialnych i prawnych pomiędzy jednostkami (w tym pomiędzy jednostkami a Urzędem Miasta Łodzi)

### 2.3.2. Muzea

Dane dotyczące wartości Muzeów przedstawiono w Tabeli nr 3 Rzeczowe aktywa trwałe oraz wartości niematerialne i prawne.

Wartość majątku Muzeów wynosi:

- stan brutto na 01.01.2024r. – 98 163 666,03 zł.,
- stan brutto na 31.12.2024r. – 98 575 499,25 zł.,
- umorzenie majątku Muzeów wg stanu na 31.12.2024r. – 29 375 399,12 zł.
- wartość netto majątku (tj. pomniejszona o odpisy umorzeniowe oraz aktualizację), wg stanu na dzień 31.12.2024r. – 69 200 100,13 zł.

W prezentowanym okresie wartość brutto majątku zwiększyła się o kwotę 411 833,22 zł.

W analizowanym okresie występowały zwiększenia wartości brutto majątku Muzeów.

Zmiany majątku Muzeów wynikają z:

- **zwiększeń** wartości majątku z tytułu:
  - przemieszczenia wewnętrzne w kwocie 399 833,22 zł.,
    - nieodpłatne otrzymanie nakładów inwestycyjnych od Zarządu inwestycji Miejskich dot. modernizacji budynków Muzeum Tradycji Niepodległościowej,
  - inne w kwocie 12 000,00 zł.,
    - rozliczenie nakładów inwestycyjnych w Centralnym Muzeum Włókiennictwa (pracownia fotograficzna).

Muzea

Tabela nr 3 - Rzeczowe aktywa trwałe oraz wartości niematerialne i prawne Miasta Łodzi

Lp.	Specyfikacja	Stan na początek roku		Zwiększenia			Zmniejszenia			Stan na koniec roku	Umorzenie na koniec roku	Wartość netto na koniec roku
		aktualizacja	nabycie	przemieszczenie wewnętrzne*	inne	aktualizacja	rozchód	przemieszczenie wewnętrzne*	inne			
1.	Środki trwałe	0,00	0,00	399 833,22	12 000,00	0,00	0,00	0,00	0,00	98 221 628,25	29 078 607,71	69 143 020,54
1.1.	Grunty	0,00	0,00	0,00	0,00	0,00	0,00	0,00	0,00	6 400 000,00	0,00	6 400 000,00
1.1.1.	Grunty stanowiące własność jednostki samorządu terytorialnego przekazane w użytkowanie wieczyste innym podmiotom	0,00	0,00	0,00	0,00	0,00	0,00	0,00	0,00	0,00	0,00	0,00
1.2.	Budynki, lokale i obiekty inżynierii lądowej i wodnej	0,00	0,00	399 833,22	12 000,00	0,00	0,00	0,00	0,00	88 408 458,27	27 792 765,77	60 615 692,50
1.3.	Urządzenia techniczne i maszyny	0,00	0,00	0,00	0,00	0,00	0,00	0,00	0,00	1 739 555,72	294 360,38	1 445 195,34
1.4.	Środki transportu	0,00	0,00	0,00	0,00	0,00	0,00	0,00	0,00	0,00	0,00	0,00
1.5.	Inne środki trwałe	0,00	0,00	0,00	0,00	0,00	0,00	0,00	0,00	1 673 614,26	991 481,56	682 132,70
2.	Środki trwałe w budowie (inwestycje)	0,00	0,00	0,00	0,00	0,00	0,00	0,00	0,00	0,00	0,00	0,00
3.	Zaliczki na środki trwałe w budowie (Inwestycje)	0,00	0,00	0,00	0,00	0,00	0,00	0,00	0,00	0,00	0,00	0,00
4.	Wartości niematerialne i prawne	0,00	0,00	0,00	0,00	0,00	0,00	0,00	0,00	353 871,00	296 791,41	57 079,59
	<b>SUMA (1+2+3+4)</b>	<b>0,00</b>	<b>0,00</b>	<b>399 833,22</b>	<b>12 000,00</b>	<b>0,00</b>	<b>0,00</b>	<b>0,00</b>	<b>0,00</b>	<b>98 575 499,25</b>	<b>29 375 399,12</b>	<b>69 200 100,13</b>
	w tym środki trwałe i środki trwałe w budowie oraz wartości niematerialne i prawne nieodpłatnie otrzymane/przekazane (dot. poz. 1.6 i 2.6 w zzwf)	X	X	0,00	X	0,00	X	X	X	X	X	X

\* dotyczy przemieszczeń wewnętrznych;

1) pomiędzy grupami rodzajowymi środków trwałych poszczególnych jednostek (w tym w ramach Urzędu Miasta Łodzi)

2) przesunięć środków trwałych, środków trwałych w budowie i wartości niematerialnych i prawnych pomiędzy jednostkami (w tym pomiędzy jednostkami a Urzędem Miasta Łodzi)

### 2.3.3. Biblioteka Miejska w Łodzi

Dane dotyczące wartości Biblioteki przedstawiono w Tabeli nr 3 Rzeczowe aktywa trwałe oraz wartości niematerialne i prawne.

Wartość majątku Biblioteki wynosi:

- stan brutto na 01.01.2024r. – 7 236 526,93 zł.,
- stan brutto na 31.12.2024r. – 42 237 051,16 zł.,
- umorzenie majątku Biblioteki wg stanu na 31.12.2024r. – 6 685 205,82 zł.
- wartość netto majątku (tj. pomniejszona o odpisy umorzeniowe oraz aktualizację), wg stanu na 31.12.2024r. – 36 551 845,34 zł.

W prezentowanym okresie wartość brutto majątku zwiększyła się o kwotę 36 000 524,23 zł.

W analizowanym okresie występowały zwiększenia wartości brutto majątku Bibliotek.

Zmiany majątku Bibliotek wynikają z:

- **zwiększeń** wartości majątku z tytułu:
  - przemieszczenia wewnętrzne w kwocie 30 826 224,49 zł;
    - nieodpłatne przyjęcie nakładów inwestycyjnych od Zarządu Inwestycji Miejskich w ramach zadania „Rewitalizacja przestrzeni miejskiej przy ul.Moniuszki 3, 5 i Tuwima 10 program Nowe Centrum Łodzi”,
  - inne w kwocie 5 174 299,74 zł.,
    - otrzymanie nieruchomości w użytkowanie przy ul.Moniuszki 5 i Pl.Wolności 4 od Zarządu Lokali Miejskich.

Biblioteki

Tabela nr 3 - Rzeczowe aktywa trwałe oraz wartości niematerialne i prawne Miasta Łodzi

Lp.	Specyfikacja	Stan na początek roku	Zwiększenia			Zmniejszenia			Stan na koniec roku	Umorzenie na koniec roku	Wartość netto na koniec roku
			aktualizacja	nabycie	przemieszczenie wewnętrzne*	inne	aktualizacja	rozchód			
1.	Środki trwałe	5 633 067,14	0,00	0,00	30 826 224,49	5 174 299,74	0,00	0,00	41 633 591,37	5 490 376,33	36 143 215,04
1.1.	Grunty	833 968,00	0,00	0,00	0,00	1 394 292,32	0,00	0,00	2 228 260,32	0,00	2 228 260,32
1.1.1.	Grunty stanowiące własność jednostki samorządu terytorialnego przekazane w użytkowanie wieczyste innym podmiotom	0,00	0,00	0,00	0,00	0,00	0,00	0,00	0,00	0,00	0,00
1.2.	Budynki, lokale i obiekty inżynierii lądowej i wodnej	4 149 767,77	0,00	0,00	26 589 815,60	3 780 007,42	0,00	0,00	34 519 590,79	1 746 791,98	32 772 798,81
1.3.	Urządzenia techniczne i maszyny	179 122,94	0,00	0,00	2 660 758,10	0,00	0,00	0,00	2 839 881,04	1 749 752,99	1 090 128,05
1.4.	Środki transportu	0,00	0,00	0,00	0,00	0,00	0,00	0,00	0,00	0,00	0,00
1.5.	Inne środki trwałe	470 208,43	0,00	0,00	1 575 650,79	0,00	0,00	0,00	2 045 859,22	1 993 831,36	52 027,86
2.	Środki trwałe w budowie (inwestycje)	0,00	0,00	0,00	0,00	0,00	0,00	0,00	0,00	0,00	0,00
3.	Zaliczki na środki trwałe w budowie (inwestycje)	0,00	0,00	0,00	0,00	0,00	0,00	0,00	0,00	0,00	0,00
4.	Wartości niematerialne i prawne	1 603 459,79	0,00	0,00	0,00	0,00	0,00	0,00	1 603 459,79	1 194 829,49	408 630,30
	<b>SUMA (1+2+3+4)</b>	<b>7 236 526,93</b>	<b>0,00</b>	<b>0,00</b>	<b>30 826 224,49</b>	<b>5 174 299,74</b>	<b>0,00</b>	<b>0,00</b>	<b>43 237 051,16</b>	<b>6 685 205,82</b>	<b>36 551 845,34</b>
	w tym środki trwałe i środki trwałe w budowie oraz wartości niematerialne i prawne nieodpłatnie otrzymane/przekazane (dot. poz. 1.6 i 2.6 w zwińf)	X	X	0,00	0,00	X	X	X	X	X	X

\* dotyczy przemieszczeń wewnętrznych;

1) pomiędzy grupami rodzajowymi środków trwałych poszczególnych jednostek (w tym w ramach Urzędu Miasta Łodzi)

2) przesunięć środków trwałych, środków trwałych w budowie, zaliczek na środki trwałe w budowie i wartości niematerialnych i prawnych pomiędzy jednostkami (w tym pomiędzy jednostkami a Urzędem Miasta Łodzi)

#### 2.3.4. Teatry

Dane dotyczące wartości Teatrów przedstawiono w Tabeli nr 3 Rzeczowe aktywa trwałe oraz wartości niematerialne i prawne.

Wartość majątku Teatrów wynosi:

- stan brutto na 01.01.2024r. – 111 992 767,41 zł.,
- stan brutto na 31.12.2024r. – 110 453 710,59 zł.,
- umorzenie majątku Teatrów wg stanu na 31.12.2024r. – 49 633 683,25 zł.
- wartość netto majątku (tj. pomniejszona o odpisy umorzeniowe oraz aktualizację), wg stanu 31.12.2024r. – 60 820 027,34 zł.

W prezentowanym okresie wartość brutto majątku zmniejszyła się o kwotę 1 539 056,82 zł.

W analizowanym okresie występowały zmniejszenia wartości brutto majątku Teatrów.

Zmiany majątku Teatrów wynikają z:

- **zmniejszeń** wartości majątku z tytułu:
  - rozchodu w kwocie 1 536 364,82 zł.,
    - likwidacja części nagłośnienia oraz urządzeń elektroakustycznych w budynków w Teatrze Powszechnym,
    - nieodpłatne przekazanie do Zarządu Lokali Miejskich nieruchomości przy ul.Kopernika 16 i ul.Zamenhofa 21 Teatru Pinokio,
  - inne w kwocie 2 692,00 zł.,
    - przebiegania opłaty notarialnej w Teatrze Muzycznym.

Teatry

Tabela nr 3 - Rzeczowe aktywa trwałe oraz wartości niematerialne i prawne Miasta Łodzi

Lp.	Specyfikacja	Stan na początek roku	Zwiększenia			Zmniejszenia			Stan na koniec roku	Umorzenie na koniec roku	Wartość netto na koniec roku
			aktualizacja	nabycie	przemieszczenie wewnętrzne*	inne	aktualizacja	rochód			
1.	Środki trwałe	111 992 767,41	0,00	0,00	0,00	0,00	1 536 364,82	2 692,00	110 453 710,59	49 633 683,25	60 820 027,34
1.1.	Grunty	9 510 431,52	0,00	0,00	0,00	0,00	21 120,00	2 692,00	9 486 619,52	0,00	9 486 619,52
1.1.1.	Grunty stanowiące własność jednostki samorządu terytorialnego przekazane w użytkowanie wieczyste innym podmiotom	0,00	0,00	0,00	0,00	0,00	0,00	0,00	0,00	0,00	0,00
1.2.	Budynki, lokale i obiekty inżynierii lądowej i wodnej	98 583 486,74	0,00	0,00	0,00	0,00	1 466 586,82	0,00	97 116 899,92	45 783 492,10	51 333 407,82
1.3.	Urządzenia techniczne i maszyny	1 985 769,42	0,00	0,00	0,00	0,00	48 658,00	0,00	1 937 111,42	1 937 111,42	0,00
1.4.	Środki transportu	0,00	0,00	0,00	0,00	0,00	0,00	0,00	0,00	0,00	0,00
1.5.	Inne środki trwałe	1 913 079,73	0,00	0,00	0,00	0,00	0,00	0,00	1 913 079,73	1 913 079,73	0,00
2.	Środki trwałe w budowie (inwestycje)	0,00	0,00	0,00	0,00	0,00	0,00	0,00	0,00	0,00	0,00
3.	Zaliczki na środki trwałe w budowie (inwestycje)	0,00	0,00	0,00	0,00	0,00	0,00	0,00	0,00	0,00	0,00
4.	Wartości niematerialne i prawne	0,00	0,00	0,00	0,00	0,00	0,00	0,00	0,00	0,00	0,00
	<b>SUMA (1+2+3+4)</b>	<b>111 992 767,41</b>	<b>0,00</b>	<b>0,00</b>	<b>0,00</b>	<b>0,00</b>	<b>1 536 364,82</b>	<b>2 692,00</b>	<b>110 453 710,59</b>	<b>49 633 683,25</b>	<b>60 820 027,34</b>
	w tym środki trwałe i środki trwałe w budowie oraz wartości niematerialne i prawne nieodpłatnie otrzymane/przekazane (dot. poz. 1.6 i 2.6 w zzwf)	X	X	0,00	X	X	X	X	X	X	X

\* dotyczy przemieszczeń wewnętrznych;

1) pomiędzy grupami rodzajowymi środków trwałych poszczególnych jednostek (w tym w ramach Urzędu Miasta Łodzi)

2) przesuńnięć środków trwałych, środków trwałych w budowie, zaliczek na środki trwałe w budowie i wartości niematerialnych i prawnych pomiędzy jednostkami (w tym pomiędzy jednostkami a Urzędem Miasta Łodzi)



### **2.3.5. Miejska Galeria Sztuki w Łodzi**

Dane dotyczące wartości Miejskiej Galerii Sztuki w Łodzi przedstawiono w Tabeli nr 3 Rzeczowe aktywa trwałe oraz wartości niematerialne i prawne.

Wartość majątku Miejskiej Galerii Sztuki w Łodzi wynosi:

- stan brutto na 01.01.2024r. – 10 420 418,40 zł.,
- stan brutto na 31.12.2024r. – 10 420 418,40 zł.,
- umorzenie majątku Miejskiej Galerii Sztuki w Łodzi wg stanu na 31.12.2024r. – 3 917 009,67 zł.
- wartość netto majątku (tj. pomniejszona o odpisy umorzeniowe oraz aktualizację), wg stanu na 31.12.2024r. – 6 503 408,73 zł.

W prezentowanym okresie wartość brutto majątku nie zmieniła się.

Galeria

Tabela nr 3 - Rzeczowe aktywa trwałe oraz wartości niematerialne i prawne Miasta Łodzi

Lp.	Specyfikacja	Stan na początek roku	Zwiększenia			Zmniejszenia			Stan na koniec roku	Umorzenie na koniec roku	Wartość netto na koniec roku
			aktualizacja	nabyde	przemieszczenie wewnętrzne*	inne	aktualizacja	rozchód			
1.	Środki trwałe	10 420 418,40	0,00	0,00	0,00	0,00	0,00	0,00	10 420 418,40	3 917 009,67	6 503 408,73
1.1.	Grunty	20 376,00	0,00	0,00	0,00	0,00	0,00	0,00	20 376,00	0,00	20 376,00
1.1.1.	Grunty stanowiące własność jednostki samorządu terytorialnego przekazane w użytkowanie wieczyste innym podmiotom	0,00	0,00	0,00	0,00	0,00	0,00	0,00	0,00	0,00	0,00
1.2.	Budynki, lokale i obiekty inżynierii lądowej i wodnej	10 400 042,40	0,00	0,00	0,00	0,00	0,00	0,00	10 400 042,40	3 917 009,67	6 483 032,73
1.3.	Urządzenia techniczne i maszyny	0,00	0,00	0,00	0,00	0,00	0,00	0,00	0,00	0,00	0,00
1.4.	Środki transportu	0,00	0,00	0,00	0,00	0,00	0,00	0,00	0,00	0,00	0,00
1.5.	Inne środki trwałe	0,00	0,00	0,00	0,00	0,00	0,00	0,00	0,00	0,00	0,00
2.	Środki trwałe w budowie (inwestycje)	0,00	0,00	0,00	0,00	0,00	0,00	0,00	0,00	0,00	0,00
3.	Zaliczki na środki trwałe w budowie (inwestycje)	0,00	0,00	0,00	0,00	0,00	0,00	0,00	0,00	0,00	0,00
4.	Wartości niematerialne i prawne	0,00	0,00	0,00	0,00	0,00	0,00	0,00	0,00	0,00	0,00
<b>SUMA (1+2+3+4)</b>		<b>10 420 418,40</b>	<b>0,00</b>	<b>0,00</b>	<b>0,00</b>	<b>0,00</b>	<b>0,00</b>	<b>0,00</b>	<b>10 420 418,40</b>	<b>3 917 009,67</b>	<b>6 503 408,73</b>
w tym środki trwałe i środki trwałe w budowie oraz wartości niematerialne i prawne nieoplatnie otrzymane/przekazane (dot. poz. 1.6 i 2.6 w zwf)		X	X	0,00	X	X	X	X	X	X	X

\* dotyczy przemieszczeń wewnętrznych;

1) pomiędzy grupami rodzajowymi środków trwałych poszczególnych jednostek (w tym w ramach Urzędu Miasta Łodzi)

2) przesuńnięć środków trwałych, środków trwałych w budowie, zaliczek na środki trwałe w budowie i wartości niematerialnych i prawnych pomiędzy jednostkami i Urzędem Miasta Łodzi

### 2.3.6. Pozostałe instytucje kultury

Dane dotyczące wartości pozostałych instytucji kultury przedstawiono w Tabeli nr 3 Rzeczowe aktywa trwałe oraz wartości niematerialne i prawne.

Wartość majątku pozostałych instytucji kultury wynosi:

- stan brutto na 01.01.2024r. – 278 422 941,77 zł.,
- stan brutto na 31.12.2024r. – 307 096 291,31 zł.,
- umorzenie majątku pozostałych instytucji kultury w Łodzi wg stanu na 31.12.2024r. – 78 960 867,44 zł.
- wartość netto majątku (tj. pomniejszona o odpisy umorzeniowe oraz aktualizację), wg stanu na 31.12.2024r. – 228 135 423,87 zł.

W prezentowanym okresie wartość brutto majątku zwiększyła się o kwotę 28 673 349,54 zł.

W analizowanym okresie występowały zwiększenia wartości brutto majątku pozostałych instytucji kultury.

Zmiany majątku pozostałych instytucji kultury wynikają z:

- **zwiększeń** wartości majątku z tytułu:
  - nabycia w kwocie 2 128 423,11 zł
    - realizacja inwestycji w EC1 na potrzeby Centrum Kultury Filmowej w Łodzi – Biblioteka Filmowa
  - przemieszczenia wewnętrzne w kwocie 26 544 926,43
    - zwiększenie wartości budynku EC1 Wschód - modernizacja.

Pozostałe Instytucje Kultury

Tabela nr 3 - Rzeczowe aktywa trwałe oraz wartości niematerialne i prawne Miasta Łodzi

Lp.	Specyfikacja	Stan na początek roku	Zwiększenia			Zmniejszenia			Stan na koniec roku	Umorzenie na koniec roku	Wartość netto na koniec roku
			aktualizacja	nabycie	przemieszczenie wewnętrzne*	inne	aktualizacja	rozchód			
1.	Środki trwałe	278 422 941,77	0,00	2 128 423,11	26 544 926,43	0,00	0,00	0,00	307 096 291,31	78 960 867,44	228 135 423,87
1.1.	Grunty	13 271 873,59	0,00	0,00	0,00	0,00	0,00	0,00	13 271 873,59	0,00	13 271 873,59
1.1.1.	Grunty stanowiące własność jednostki samorządu terytorialnego przekazane w użytkowanie wieczyste innym podmiotom	0,00	0,00	0,00	0,00	0,00	0,00	0,00	0,00	0,00	0,00
1.2.	Budynki, lokale i obiekty inżynierii lądowej i wodnej	244 396 178,05	0,00	2 128 423,11	26 511 741,43	0,00	0,00	0,00	273 036 342,59	59 119 210,82	213 917 131,77
1.3.	Urządzenia techniczne i maszyny	20 754 890,13	0,00	0,00	33 185,00	0,00	0,00	0,00	20 788 075,13	19 841 656,62	946 418,51
1.4.	Środki transportu	0,00	0,00	0,00	0,00	0,00	0,00	0,00	0,00	0,00	0,00
1.5.	Inne środki trwałe	0,00	0,00	0,00	0,00	0,00	0,00	0,00	0,00	0,00	0,00
2.	Środki trwałe w budowie (inwestycje)	0,00	0,00	0,00	0,00	0,00	0,00	0,00	0,00	0,00	0,00
3.	Zaliczki na środki trwałe w budowie (inwestycje)	0,00	0,00	0,00	0,00	0,00	0,00	0,00	0,00	0,00	0,00
4.	Wartości niematerialne i prawne	0,00	0,00	0,00	0,00	0,00	0,00	0,00	0,00	0,00	0,00
<b>SUMA (1+2+3+4)</b>		<b>278 422 941,77</b>	<b>0,00</b>	<b>2 128 423,11</b>	<b>26 544 926,43</b>	<b>0,00</b>	<b>0,00</b>	<b>0,00</b>	<b>307 096 291,31</b>	<b>78 960 867,44</b>	<b>228 135 423,87</b>
w tym środki trwałe i środki trwałe w budowie oraz wartości niematerialne i prawne nieodpłatnie otrzymane/przekazane (dot. poz. 1.6 i 2.5 w zwi/f)		X	X	X	0,00	X	X	X	X	X	X

\* dotyczy przemieszczeń wewnętrznych;

1) pomiędzy grupami rodzajowymi środków trwałych poszczególnych jednostek (w tym w ramach Urzędu Miasta Łodzi)

2) przesuńnięć środków trwałych, środków trwałych w budowie i wartości niematerialnych i prawnych pomiędzy jednostkami (w tym pomiędzy jednostkami a Urzędem Miasta Łodzi)

### 2.3.7. Majątek własny Instytucji Kultury

Poniżej przedstawiono majątek własny Instytucji Kultury nadzorowany przez Wydział Kultury, Biuro Promocji oraz Biuro Architekta Miasta Urzędu Miasta Łodzi.

Wartość majątku instytucji kultury wynosi:

- stan brutto na 01.01.2024r. – 375 502 369,23 zł.
- stan brutto na 31.12.2024r. – 313 138 450,29 zł.
- umorzenie majątku placówek oświaty i wychowania wg stanu na 31.12.2024r. wynosi 173 941 301,57 zł.
- wartość netto majątku na 31.12.2024r. (tj. pomniejszona o odpisy umorzeniowe oraz aktualizację), wynosi 139 197 148,72 zł.

Zmiany w majątku własnym Instytucji Kultury wynikają w szczególności z:

- **zwiększeń** wartości majątku z tytułu
  - nabycia w kwocie 16 359 960,70z ł.,
  - przemieszczeń wewnętrznych w kwocie 931 664,29 zł.,
  - inne w kwocie 17 359 279,20 zł.,
- **zmniejszeń** wartości majątku z tytułu
  - rozchodu w kwocie 7 346 722,07 zł.,
  - przemieszczeń wewnętrznych w kwocie 31 506 141,95 zł.,
  - inne w kwocie 58 161 959,11 zł.

**RAZEM majątek własny Instytucji Kultury**

**Tabela nr 3 - Rzeczowe aktywa trwałe oraz wartości niematerialne i prawne Miasta Łodzi**

Lp.	Specyfikacja	Stan na początek roku	Zwiększenia			Zmniejszenia			Stan na koniec roku	Umorzenie na koniec roku	Wartość netto na koniec roku	
			aktualizacja	nabycie	przemieszczenie wewnętrzne*	inne	aktualizacja	rozdród				przemieszczenie wewnętrzne*
1.	Środki trwałe	286 527 528,77	0,00	7 679 193,72	931 664,29	16 650 158,47	0,00	2 392 957,45	31 226 057,71	735 103,07	147 809 212,25	129 625 214,77
1.1.	Grunty	3 633 014,32	0,00	0,00	0,00	0,00	0,00	0,00	0,00	347 000,00	394 000,00	2 892 014,32
1.1.1.	Grunty stanowiące własność jednostki samorządu terytorialnego przekazane w użytkowanie wieczyste innym podmiotom	0,00	0,00	0,00	0,00	0,00	0,00	0,00	0,00	0,00	0,00	0,00
1.2.	Budynki, lokale i obiekty inżynierii lądowej i wodnej	66 391 655,35	0,00	41 607,69	0,00	3 064 887,10	0,00	0,00	26 989 648,82	79 074,88	11 003 393,76	31 426 032,68
1.3.	Urządzenia techniczne i maszyny	78 867 708,56	0,00	3 201 948,54	0,00	6 403 664,19	0,00	694 353,28	2 711 406,92	53 411,18	62 709 510,48	22 304 639,43
1.4.	Środki transportu	1 711 070,44	0,00	3 399,18	0,00	0,00	0,00	108 464,00	0,00	0,50	1 320 753,98	285 251,14
1.5.	Inne środki trwałe	135 924 080,10	0,00	4 432 238,31	931 664,29	7 181 607,18	0,00	1 590 140,17	1 525 001,97	255 616,51	72 381 554,03	72 717 277,20
2.	Środki trwałe w budowie (inwestycje)	61 175 349,12	0,00	6 487 032,92	0,00	40 462,08	0,00	4 945 373,62	280 084,24	57 398 784,89	0,00	5 078 601,37
3.	Zaliczki na środki trwałe w budowie (inwestycje)	0,00	0,00	38 387,20	0,00	0,00	0,00	0,00	0,00	0,00	0,00	38 387,20
4.	Wartości niematerialne i prawne	27 799 491,34	0,00	2 155 346,86	0,00	668 658,65	0,00	8 391,00	0,00	28 071,15	26 132 089,32	4 454 945,38
	<b>SUMA (1+2+3+4)</b>	<b>375 502 369,23</b>	<b>0,00</b>	<b>16 359 960,70</b>	<b>931 664,29</b>	<b>17 359 279,20</b>	<b>0,00</b>	<b>7 346 722,07</b>	<b>31 506 141,95</b>	<b>58 161 959,11</b>	<b>173 941 301,57</b>	<b>139 197 148,72</b>
	w tym: środki trwałe i środki trwałe w budowie oraz wartości niematerialne i prawne nieodpłatnie otrzymane/przekazane (dot. poz. 1.6 i 2.6 w zzwf)	X	X	X	0,00	X	X	X	0,00	X	X	X

\* dotyczy przemieszczeń wewnętrznych;

1) pomniejszy grupami rodzajowymi środki trwałych poszczególnych jednostek (w tym w ramach Urzędu Miasta Łodzi)

2) pressunęć środków trwałych, środków trwałych w budowie, zaliczek na środki trwałe w budowie, zaliczek na środki trwałych i prawnych pomniejszy jednostkami (w tym pomniejszy jednostkami a Urzędem Miasta Łodzi)

Domy Kultury majątek własny

Tabela nr 3 - Rzeczowe aktywa trwałe oraz wartości niematerialne i prawne Miasta Łodzi

Lp.	Specyfikacja	Stan na początek roku	Zwiększenia				Zmniejszenia				Stan na koniec roku	Umorzenie na koniec roku	Wartość netto na koniec roku
			aktualizacja	nabycie	przemieszczenie wewnętrzne*	inne	aktualizacja	rochód	przemieszczenie wewnętrzne*	inne			
1.	Środki trwałe	5 788 346,52	0,00	317 512,26	0,00	3 064 887,10	0,00	0,00	159 720,73	0,00	67 074,88	7 016 192,63	1 927 757,64
1.1.	Grunty		0,00	0,00	0,00	0,00	0,00	0,00	0,00	0,00	0,00	0,00	0,00
1.1.1.	Grunty stanowiące własność jednostki samorządu terytorialnego przekazane w użytkowanie wieczyste innym podmiotom	0,00	0,00	0,00	0,00	0,00	0,00	0,00	0,00	0,00	0,00	0,00	0,00
1.2.	Budynki, lokale i obiekty inżynierii lądowej i wodnej	514 123,23	0,00	16 496,01	0,00	3 064 887,10	0,00	0,00	0,00	0,00	67 074,88	1 959 095,28	1 569 336,18
1.3.	Urządzenia techniczne i maszyny	1 095 943,72	0,00	202 269,00	0,00	0,00	0,00	0,00	107 730,60	0,00	0,00	932 024,80	258 457,32
1.4.	Środki transportu	17 000,00	0,00	0,00	0,00	0,00	0,00	0,00	0,00	0,00	0,00	6 233,37	10 766,63
1.5.	Inne środki trwałe	4 161 279,57	0,00	98 747,25	0,00	0,00	0,00	0,00	51 990,13	0,00	0,00	4 118 839,18	89 197,51
2.	Środki trwałe w budowie (inwestycje)	0,00	0,00	124 444,34	0,00	0,00	0,00	0,00	0,00	0,00	0,00	0,00	124 444,34
3.	Zaliczki na środki trwałe w budowie (inwestycje)	0,00	0,00	0,00	0,00	0,00	0,00	0,00	0,00	0,00	0,00	0,00	0,00
4.	Wartości niematerialne i prawne	92 052,66	0,00	1 090,00	0,00	0,00	0,00	0,00	0,00	0,00	0,00	41 141,88	52 000,78
	<b>SUMA (1+2+3+4)</b>	<b>5 880 399,18</b>	<b>0,00</b>	<b>443 046,60</b>	<b>0,00</b>	<b>3 064 887,10</b>	<b>0,00</b>	<b>0,00</b>	<b>159 720,73</b>	<b>0,00</b>	<b>67 074,88</b>	<b>7 057 334,51</b>	<b>2 104 202,76</b>
	w tym środki trwałe i środki trwałe w budowie oraz wartości niematerialne i prawne nieodpłatnie otrzymane/przekazane (dot. poz. 1.6 i 2.6 w zzwf)	X	X	X	0,00	X	X	X	X	0,00	X	X	X

\* dotyczy przemieszczeń wewnętrznych;

1) pomiędzy grupami rodzajowymi środków trwałych poszczególnych jednostek (w tym w ramach Urzędu Miasta Łodzi)

2) przysługę środków trwałych, środków trwałych w budowie, zaliczek na środki trwałe w budowie i wartości niematerialnych i prawnych pomiędzy jednostkami (w tym pomiędzy jednostkami z Urzędem Miasta Łodzi)

Muzea majątek własny

Tabela nr 3 - Rzeczowe aktywa trwałe oraz wartości niematerialne i prawne Miasta Łodzi

Lp.	Specyfikacja	Stan na początek roku			Zwiększenia			Zmniejszenia			Stan na koniec roku	Umożliwienie na koniec roku	Wartość netto na koniec roku
		aktualizacja	nabycie	przemieszczenie wewnętrzne*	inne	aktualizacja	rochód	przemieszczenie wewnętrzne*	inne				
1.	Środki trwałe	0,00	1 906 721,03	931 664,29	4 186,00	0,00	89 847,75	399 833,22	247 971,48	57 404 693,91	22 022 254,33	35 382 439,58	
1.1.	Grunty	0,00	0,00	0,00	0,00	0,00	0,00	0,00	0,00	394 000,00	394 000,00	0,00	
1.1.1.	Grunty stanowiące własność jednostki samorządu terytorialnego przekazane w użytkowanie wieczyste innym podmiotom	0,00	0,00	0,00	0,00	0,00	0,00	0,00	0,00	0,00	0,00	0,00	
1.2.	Budynki, lokale i obiekty inżynierii lądowej i wodnej	0,00	0,00	0,00	0,00	0,00	0,00	399 833,22	12 000,00	20 218 383,33	6 144 185,37	14 074 197,96	
1.3.	Urządzenia techniczne i maszyny	0,00	334 561,29	0,00	0,00	0,00	66 817,22	0,00	0,00	9 438 842,08	6 799 164,52	2 639 677,56	
1.4.	Środki transportu	0,00	3 399,18	0,00	0,00	0,00	0,00	0,00	0,00	463 596,36	402 488,97	61 107,39	
1.5.	Inne środki trwałe	0,00	1 568 760,56	931 664,29	4 186,00	0,00	23 030,53	0,00	235 971,48	26 889 872,14	8 282 415,47	18 607 456,67	
2.	Środki trwałe w budowie (inwestycje)	0,00	128 730,00	0,00	0,00	0,00	0,00	280 084,24	3 855,77	275 790,00	0,00	275 790,00	
3.	Zaliczki na środki trwałe w budowie (inwestycje)	0,00	0,00	0,00	0,00	0,00	0,00	0,00	0,00	0,00	0,00	0,00	
4.	Wartości niematerialne i prawne	0,00	139 827,40	0,00	0,00	0,00	8 391,00	0,00	28 071,15	1 539 731,78	1 282 055,61	257 676,17	
	<b>SUMA (1+2+3+4)</b>	<b>0,00</b>	<b>2 175 278,43</b>	<b>931 664,29</b>	<b>4 186,00</b>	<b>0,00</b>	<b>98 238,75</b>	<b>679 917,46</b>	<b>279 898,40</b>	<b>59 220 215,69</b>	<b>23 304 309,94</b>	<b>35 913 905,75</b>	
	W tym środki trwałe i środki trwałe w budowie oraz wartości niematerialne i prawne nieodpłatnie otrzymane/przekazane (dot. poz. 1.6 i 2.6 w zzwf)	X	X	0,00	X	0,00	X	0,00	X	X	X	X	

\* dotyczy przemieszczeń wewnętrznych;

1) pomieści grupami rodzajowymi środków trwałych poszczególnych jednostek (w tym w ramach Urzędu Miasta Łodzi)

2) przesunąć środki trwałych, środków trwałych w budowie, zaliczek na środki trwałe w budowie i wartości niematerialnych i prawnych pomieścić jednostkami (w tym pomieścić jednostkami a Urzędem Miasta Łodzi)



Biblioteka Miejska majątek własny

Tabela nr 3 - Rzeczowe aktywa trwałe oraz wartości niematerialne i prawne Miasta Łodzi

Lp.	Specyfikacja	Stan na początek roku	Zwiększenia			Zmniejszenia			Stan na koniec roku	Umorzenie na koniec roku	Wartość netto na koniec roku
			aktualizacja	nabycie	przemieszczenie wewnętrzne*	inne	aktualizacja	rozchód			
1.	Środki trwałe	53 334 142,47	0,00	2 143 217,07	0,00	0,00	0,00	0,00	23 242 336,30	20 873 353,64	2 368 982,66
1.1.	Grunty	0,00	0,00	0,00	0,00	0,00	0,00	0,00	0,00	0,00	0,00
	Grunty stanowiące własność jednostki	0,00	0,00	0,00	0,00	0,00	0,00	0,00	0,00	0,00	0,00
1.1.1.	Samorządu terytorialnego przekazane w użytkowanie wieczyste innym podmiotom										
1.2.	Budynki, lokale i obiekty inżynierii lądowej i wodnej	29 602 328,94	0,00	0,00	0,00	0,00	0,00	0,00	3 012 513,34	1 506 158,56	1 506 354,78
1.3.	Urządzenia techniczne i maszyny	5 290 398,10	0,00	187 688,93	0,00	0,00	0,00	103 576,58	2 663 103,52	2 628 571,61	34 531,91
1.4.	Środki transportu	161 737,70	0,00	0,00	0,00	0,00	0,00	0,00	161 737,70	161 737,70	0,00
1.5.	Inne środki trwałe	18 279 677,73	0,00	1 955 528,14	0,00	0,00	0,00	1 305 222,16	17 404 981,74	16 576 885,77	828 095,97
2.	Środki trwałe w budowie (inwestycje)	703 668,41	0,00	0,00	0,00	0,00	0,00	0,00	703 668,41		703 668,41
3.	Zaliczki na środki trwałe w budowie (inwestycje)	0,00	0,00	0,00	0,00	0,00	0,00	0,00	0,00		0,00
4.	Wartości niematerialne i prawne	614 106,69	0,00	767,35	0,00	0,00	0,00	0,00	614 874,04	614 874,00	0,04
	<b>SUMA (1+2+3+4)</b>	<b>54 651 917,57</b>	<b>0,00</b>	<b>2 143 984,42</b>	<b>0,00</b>	<b>0,00</b>	<b>0,00</b>	<b>1 408 798,74</b>	<b>24 560 878,75</b>	<b>21 488 227,64</b>	<b>3 072 651,11</b>
	w tym środki trwałe i środki trwałe w budowie oraz wartości niematerialne i prawne nieodpłatnie otrzymane (dot. poz. 1.6 i 2.6 w ztwf)	X	X	0,00	X	X	X	0,00	X	X	X

\* dotyczy przemieszczeń wewnętrznych;

1) pomiędzy grupami rodzajowymi środków trwałych poszczególnych jednostek (w tym w ramach Urzędu Miasta Łodzi)

2) przasnęć środków trwałych, środków trwałych w budowie, zaliczek na środki trwałe w budowie i wartości niematerialnych i prawnych pomiędzy jednostkami (w tym pomiędzy jednostkami a Urzędem Miasta Łodzi)

Teatry majątek własny

Tabela nr 3 - Rzeczowe aktywa trwałe oraz wartości niematerialne i prawne Miasta Łodzi

Lp.	Specyfikacja	Stan na początek roku	Zwiększenia			Zmniejszenia			Stan na koniec roku	Umorzenie na koniec roku	Wartość netto na koniec roku			
			aktualizacja	nabycie	przemieszczenie wewnętrzne*	inne	aktualizacja	rozchód				przemieszczenie wewnętrzne*	inne	
1.	Środki trwałe	45 104 919,24	0,00	2 019 496,40	0,00	10 134,18	0,00	0,00	719 183,43	0,00	348 041,53	46 067 324,86	41 306 912,12	4 760 412,74
1.1.	Grunty	347 000,00	0,00	0,00	0,00	0,00	0,00	0,00	0,00	0,00	347 000,00	0,00	0,00	
1.1.1.	Grunty stanowiące własność jednostki samorządu terytorialnego przekazane w użytkowanie wieczyste innym podmiotom	0,00	0,00	0,00	0,00	0,00	0,00	0,00	0,00	0,00	0,00	0,00	0,00	
1.2.	Budynki, lokale i obiekty inżynierii lądowej i wodnej	131 419,53	0,00	0,00	0,00	0,00	0,00	0,00	0,00	0,00	0,00	131 419,53	76 112,38	55 307,15
1.3.	Urządzenia techniczne i maszyny	35 253 073,79	0,00	1 785 936,76	0,00	7 863,45	0,00	406 184,88	108 464,00	0,00	0,00	36 640 689,12	32 644 387,79	3 996 301,33
1.4.	Środki transportu	744 718,06	0,00	0,00	0,00	0,00	0,00	0,00	0,50	0,50	636 253,56	481 555,40	154 698,16	
1.5.	Inne środki trwałe	8 628 707,86	0,00	233 559,64	0,00	2 270,73	0,00	204 534,55	1 041,03	1 041,03	8 658 962,65	8 104 856,55	554 106,10	
2.	Środki trwałe w budowie (inwestycje)	197 259,13	0,00	357 295,94	0,00	0,00	0,00	0,00	0,00	0,00	554 555,07	0,00	0,00	554 555,07
3.	Zaliczki na środki trwałe w budowie (inwestycje)	0,00	0,00	0,00	0,00	0,00	0,00	0,00	0,00	0,00	0,00	0,00	0,00	0,00
4.	Wartości niematerialne i prawne	383 473,57	0,00	9 900,00	0,00	3 000,00	0,00	0,00	0,00	0,00	396 373,57	378 747,87	17 625,70	
	<b>SUMA (1+2+3+4)</b>	<b>45 685 651,94</b>	<b>0,00</b>	<b>2 386 692,34</b>	<b>0,00</b>	<b>13 134,18</b>	<b>0,00</b>	<b>719 183,43</b>	<b>0,00</b>	<b>348 041,53</b>	<b>47 018 253,50</b>	<b>41 685 659,99</b>	<b>5 332 593,51</b>	
	w tym środki trwałe i środki trwałe w budowie oraz wartości niematerialne i prawne nieodpłatnie otrzymane/przekazane (dot. poz. 1.6 i 2.6 w zwf)	X	X	X	0,00	X	X	X	X	X	X	X	X	X

\* dotyczy przemieszczeń wewnętrznych;

1) pomiędzy grupami rodzajowymi środków trwałych poszczególnych jednostek (w tym w ramach Urzędu Miasta Łodzi)

2) przesunięć środków trwałych, środków trwałych w budowie, zaliczek na środki trwałe w budowie i wartości niematerialnych i prawnych pomiędzy jednostkami (w tym pomiędzy jednostkami a Urzędem Miasta Łodzi)

Miejska Galeria Sztuki w Łodzi majątek własny

Tabela nr 3 - Rzeczowe aktywa trwałe oraz wartości niematerialne i prawne Miasta Łodzi

Lp.	Specyfikacja	Stan na początek roku	Zwiększenia			Zmniejszenia			Stan na koniec roku	Umorzenie na koniec roku	Wartość netto na koniec roku
			aktualizacja	nabycie	przenieszenie wewnętrzne*	inne	aktualizacja	rozdród			
1.	Środki trwałe	2 892 848,33	0,00	80 000,00	0,00	174 100,00	0,00	0,00	3 142 263,33	648 372,58	2 493 890,75
1.1.	Grunty	0,00	0,00	0,00	0,00	0,00	0,00	0,00	0,00	0,00	0,00
1.1.1.	Grunty stanowiące własność jednostki samorządu terytorialnego przekazane w użytkowanie wieczyste innym podmiotom	0,00	0,00	0,00	0,00	0,00	0,00	0,00	0,00	0,00	0,00
1.2.	Budynki, lokale i obiekty inżynierii lądowej i wodnej	0,00	0,00	0,00	0,00	0,00	0,00	0,00	0,00	0,00	0,00
1.3.	Urządzenia techniczne i maszyny	381 538,74	0,00	0,00	0,00	0,00	4 685,00	0,00	376 853,74	376 853,74	0,00
1.4.	Środki transportu	106 096,95	0,00	0,00	0,00	0,00	0,00	0,00	106 096,95	106 096,95	0,00
1.5.	Inne środki trwałe	2 405 212,64	0,00	80 000,00	0,00	174 100,00	0,00	0,00	2 659 312,64	165 421,89	2 493 890,75
2.	Środki trwałe w budowie (inwestycje)	0,00	0,00	0,00	0,00	0,00	0,00	0,00	0,00	0,00	0,00
3.	Zaliczki na środki trwałe w budowie (inwestycje)	0,00	0,00	0,00	0,00	0,00	0,00	0,00	0,00	0,00	0,00
4.	Wartości niematerialne i prawne	42 975,17	0,00	0,00	0,00	0,00	0,00	0,00	42 975,17	42 975,17	0,00
	<b>SUMA (1+2+3+4)</b>	<b>2 935 823,50</b>	<b>0,00</b>	<b>80 000,00</b>	<b>0,00</b>	<b>174 100,00</b>	<b>0,00</b>	<b>4 685,00</b>	<b>3 185 238,50</b>	<b>691 347,75</b>	<b>2 493 890,75</b>
	w tym środki trwałe i środki trwałe w budowie oraz wartości niematerialne i prawne nieodpłatnie otrzymane/przekazane (dot. poz. 1.6 i 2.6 w zzwf)	X	X	0,00	X	X	0,00	X	X	X	X

\* dotyczy przenieszeń wewnętrznych.

1) pomiędzy grupami rodzajowymi środków trwałych poszczególnych jednostek (w tym w ramach Urzędu Miasta Łodzi)

2) przesunięć środków trwałych, środków trwałych w budowie i wartości niematerialnych i prawnych pomiędzy jednostkami (w tym pomiędzy jednostkami a Urzędem Miasta Łodzi)

**Pozostałe Instytucje Kultury majątek własny**  
**EC1 Miasto Kultury, Centrum Dialogu im. Marka Edelmana, Fabryka Sztuki w Łodzi**  
**Tabela nr 3 - Rzeczowe aktywa trwałe oraz wartości niematerialne i prawne Miasta Łodzi**

Lp.	Specyfikacja	Stan na początek roku	Zwiększenia				Zmniejszenia				Stan na koniec roku	Umożnienie na koniec roku	Wartość netto na koniec roku
			aktualizacja	nabycie	przeemiszczenie wewnętrzne*	inne	aktualizacja	rochód	przeemiszczenie wewnętrzne*	inne			
1.	Środki trwałe	122 924 256,57	0,00	1 163 206,10	0,00	13 378 740,79	0,00	0,00	0,00	0,00	137 466 203,46	55 372 679,42	82 093 524,04
1.1.	Grunty	2 892 014,32	0,00	0,00	0,00	0,00	0,00	0,00	0,00	0,00	2 892 014,32	0,00	2 892 014,32
	Grunty stanowiące własność jednostki	0,00	0,00	0,00	0,00	0,00	0,00	0,00	0,00	0,00	0,00	0,00	0,00
1.1.1.	Samorządu terytorialnego przekazane w użytkowanie wieczyste innym podmiotom												
1.2.	Budynki, lokale i obiekty inżynierii lądowej i wodnej	15 513 567,10	0,00	25 111,68	0,00	0,00	0,00	0,00	0,00	0,00	15 538 678,78	1 317 842,17	14 220 836,61
1.3.	Urządzenia techniczne i maszyny	27 054 291,02	0,00	691 492,56	0,00	6 395 800,74	0,00	0,00	0,00	0,00	34 141 584,32	19 108 273,40	15 033 310,92
1.4.	Środki transportu	221 320,55	0,00	0,00	0,00	0,00	0,00	0,00	0,00	0,00	221 320,55	162 641,59	58 678,96
1.5.	Inne środki trwałe	77 243 063,58	0,00	446 601,86	0,00	6 982 940,05	0,00	0,00	0,00	0,00	84 672 605,49	34 783 922,26	49 888 683,23
2.	Środki trwałe w budowie (inwestycje)	59 824 971,57	0,00	5 724 423,58	0,00	40 462,08	0,00	4 945 373,62	0,00	57 394 929,12	3 249 554,49	0,00	3 249 554,49
3.	Zaliczki na środki trwałe w budowie (inwestycje)	0,00	0,00	38 387,20	0,00	0,00	0,00	0,00	0,00	0,00	38 387,20	0,00	38 387,20
4.	Wartości niematerialne i prawne	25 142 596,07	0,00	1 983 762,11	0,00	665 658,65	0,00	0,00	0,00	0,00	27 792 016,83	23 684 374,14	4 107 642,69
	<b>SUMA (1+2+3+4)</b>	<b>207 891 824,21</b>	<b>0,00</b>	<b>8 909 778,99</b>	<b>0,00</b>	<b>14 084 861,52</b>	<b>0,00</b>	<b>4 945 373,62</b>	<b>0,00</b>	<b>57 394 929,12</b>	<b>168 546 161,98</b>	<b>79 057 053,56</b>	<b>89 489 108,42</b>
	w tym środki trwałe i środki trwałe w budowie oraz wartości niematerialne i prawne nieodpłatnie otrzymane/przekazane (dot. poz. 1.6 i 2.6 w zwrf)	X	X	0,00	X	X	X	X	0,00	X	X	X	X

\* dotyczy przeemiszczeń wewnętrznych:  
 1) pomiędzy grupami rodzajowymi środków trwałych poszczególnych jednostek (w tym w ramach Urzędu Miasta Łodzi)  
 2) przesunięć środków trwałych, środków trwałych w budowie, zaliczek na środki trwałe w budowie i wartości niematerialnych i prawnych pomiędzy jednostkami (w tym pomiędzy jednostkami a Urzędem Miasta Łodzi)

inLodz21 majątek własny

Tabela nr 3 - Rzeczowe aktywa trwałe oraz wartości niematerialne i prawne Miasta Łodzi

Lp.	Specyfikacja	Stan na początek roku	Zwiększenia			Zmniejszenia			Stan na koniec roku	Umorzenie na koniec roku	Wartość netto na koniec roku
			aktualizacja	nabycie	przemieszczenie wewnętrzne*	inne	aktualizacja	rochód			
1.	Środki trwałe	196 242,43	0,00	0,00	0,00	0,00	0,00	0,00	118 868,26	60 133,97	58 734,29
1.1.	Grunty	0,00	0,00	0,00	0,00	0,00	0,00	0,00	0,00	0,00	0,00
	Grunty stanowiące własność jednostki samorządu terytorialnego przekazane w użytkowanie wieczyste innym podmiotom	0,00	0,00	0,00	0,00	0,00	0,00	0,00	0,00	0,00	0,00
1.2.	Budynki, lokale i obiekty inżynierii lądowej i wodnej	0,00	0,00	0,00	0,00	0,00	0,00	0,00	0,00	0,00	0,00
1.3.	Urządzenia techniczne i maszyny	92 477,17	0,00	0,00	0,00	0,00	0,00	53 411,17	33 707,00	16 134,12	17 572,88
1.4.	Środki transportu	0,00	0,00	0,00	0,00	0,00	0,00	0,00	0,00	0,00	0,00
1.5.	Inne środki trwałe	103 765,26	0,00	0,00	0,00	0,00	0,00	18 604,00	85 161,26	43 999,85	41 161,41
2.	Środki trwałe w budowie (inwestycje)	18 450,00	0,00	0,00	0,00	0,00	0,00	0,00	18 450,00	0,00	18 450,00
3.	Zaliczki na środki trwałe w budowie (inwestycje)	0,00	0,00	0,00	0,00	0,00	0,00	0,00	0,00	0,00	0,00
4.	Wartości niematerialne i prawne	14 717,35	0,00	0,00	0,00	0,00	0,00	0,00	14 717,35	14 717,35	0,00
	<b>SUMA (1+2+3+4)</b>	<b>229 409,78</b>	<b>0,00</b>	<b>0,00</b>	<b>0,00</b>	<b>0,00</b>	<b>0,00</b>	<b>72 015,17</b>	<b>152 035,61</b>	<b>74 851,32</b>	<b>77 184,29</b>
	w tym środki trwałe i środki trwałe w budowie oraz wartości niematerialne i prawne nieodpłatnie otrzymane/przekazane (dot. poz. 1.6 i 1.2.6 w zzwf)	X	X	0,00	X	X	X	X	X	X	X

\* dotyczy przemieszczeń wewnętrznych;

1) pomiędzy grupami rodzajowymi Środków trwałych poszczególnych jednostek (w tym w ramach Urzędu Miasta Łodzi)

2) przysięgę środków trwałych, środków trwałych w budowie, zaliczek na środki trwałe w budowie i wartości niematerialnych i prawnych pomiędzy jednostkami (w tym pomiędzy jednostkami a Urzędem Miasta Łodzi)

**Łódzkie Centrum Wydarzeń majątek własny**

**Tabela nr 3 - Rzeczowe aktywa trwałe oraz wartości niematerialne i prawne Miasta Łodzi**

Lp.	Specyfikacja	Stan na początek roku	Zwiększenia			Zmniejszenia			Stan na koniec roku	Umorszenie na koniec roku	Wartość netto na koniec roku
			aktualizacja	nabycie	przemieszczenie wewnętrzne*	inne	aktualizacja	rochód			
1.	Środki trwałe	986 998,17	0,00	49 040,86	0,00	18 110,40	0,00	0,00	1 048 786,63	509 313,56	539 473,07
1.1.	Grunty	0,00	0,00	0,00	0,00	0,00	0,00	0,00	0,00	0,00	0,00
1.1.1.	Grunty stanowiące własność jednostki samorządu terytorialnego przekazane w użytkowanie wieczyste innym podmiotom	0,00	0,00	0,00	0,00	0,00	0,00	0,00	0,00	0,00	0,00
1.2.	Budynki, lokale i obiekty inżynierii lądowej i wodnej	0,00	0,00	0,00	0,00	0,00	0,00	0,00	0,00	0,00	0,00
1.3.	Urządzenia techniczne i maszyny	528 888,01	0,00	0,00	0,00	0,00	0,00	0,00	528 888,01	204 100,50	324 787,51
1.4.	Środki transportu	0,00	0,00	0,00	0,00	0,00	0,00	0,00	0,00	0,00	0,00
1.5.	Inne środki trwałe	458 110,16	0,00	49 040,86	0,00	18 110,40	0,00	0,00	519 898,62	305 213,06	214 685,56
2.	Środki trwałe w budowie (inwestycje)	0,00	0,00	152 139,06	0,00	0,00	0,00	0,00	152 139,06	0,00	152 139,06
3.	Zaliczki na środki trwałe w budowie (inwestycje)	0,00	0,00	0,00	0,00	0,00	0,00	0,00	0,00	0,00	0,00
4.	Wartości niematerialne i prawne	73 203,30	0,00	20 000,00	0,00	0,00	0,00	0,00	93 203,30	73 203,30	20 000,00
	<b>SUMA (1+2+3+4)</b>	<b>1 060 201,47</b>	<b>0,00</b>	<b>221 179,92</b>	<b>0,00</b>	<b>18 110,40</b>	<b>0,00</b>	<b>0,00</b>	<b>1 294 128,99</b>	<b>582 516,86</b>	<b>711 612,13</b>
	w tym środki trwałe i środki trwałe w budowie oraz wartości niematerialne i prawne nieodpłatnie otrzymane/przekazane (dot. poz. 1.6 i 2.6 w zwrf)	X	X	X	0,00	X	X	X	X	X	X

\* dotyczy przemieszczeń wewnętrznych;

1) pomiędzy grupami rodzajowymi środków trwałych poszczególnych jednostek (w tym w ramach Urzędu Miasta Łodzi)

2) przesuńnięć środków trwałych, środków trwałych w budowie, zaliczek na środki trwałe w budowie i wartości niematerialnych i prawnych pomiędzy jednostkami (w tym pomiędzy jednostkami i Urzędem Miasta Łodzi)

### III. DOCHODY I NALEŻNOŚCI

W poniższej tabeli zaprezentowane zostały zbiorcze dane dotyczące dochodów i należności z tytułu wykonywania prawa własności i posiadania oraz innych praw majątkowych opracowane na podstawie danych sporządzonych przez jednostki organizacyjne Miasta.

Wartość dochodów uzyskanych w analizowanym okresie wynosi 668 208 181,47 zł.

Wartość należności w analizowanym okresie wynosi 1 107 743 465,90 zł.

**Tabela nr 9 - Dochody i należności Miasta Łodzi z tytułu wykonywania prawa własności i posiadania oraz innych praw majątkowych**

L.p.	Treść	Dochody uzyskane w okresie od dnia 01.01.2024 do dnia 31.12.2024	Należności wg stanu na dzień 2024-12-31
1	2	3	4
1	sprzedaż nieruchomości	79 660 712,27	82 703,23
2	sprzedaż lokali w domach mieszkalnych oraz gruntów z nimi związanych	43 365 022,68	1 205 515,40
3	sprzedaż garaży	613 031,12	0,00
4	sprzedaż lokali użytkowych oraz gruntów z nimi związanych	10 610 865,19	5 946 856,19
5	wieczyste użytkowanie	72 559 236,15	57 257 283,14
6	dzierżawa	65 889 474,05	22 205 332,98
7	najem	9 097 253,86	547 750,30
8	przekształcenie użytkowania wieczystego w prawo własności i sprzedaży gruntów	8 469 067,17	27 771 794,24
9	odpłatne nabycie prawa własności	2 710 436,81	13 686,08
10	inne ogółem w tym:	39 127 557,62	226 534 061,38
	- opłaty adiacenckie	1 664 094,53	2 046 904,27
	- opłaty planistyczne	875 958,64	999 777,59
	- służebność	4 489 715,23	672 684,11
	- trwałe zarząd	687 794,84	0,00
	- zwrot bonifikat	582 238,24	7 617 278,20
	- spadki, kary, i odszkodowania	30 827 756,14	215 197 417,21
11	czynsze z lokali komunalnych i użytkowych	227 599 332,92	155 279 985,63
12	dywidendy	209 270,00	0,00
13	parkowanie pojazdów i zajęcie pasa drogowego	40 580 856,42	4 287 593,82
14	zbycie praw majątkowych	650,41	0,00
15	pozostałe	67 715 414,80	606 610 903,51
	<b>OGÓŁEM</b>	<b>668 208 181,47</b>	<b>1 107 743 465,90</b>

W poniższych tabelach zaprezentowane zostały szczegółowe dane dotyczące dochodów i należności z tytułu wykonywania prawa własności i posiadania oraz innych praw majątkowych w podziale na poszczególne jednostki organizacyjne.

**Przedszkola miejskie**

**Tabela nr 9 - Dochody i należności Miasta Łodzi z tytułu wykonywania prawa własności i posiadania oraz innych praw majątkowych**

L.p.	Treść	Dochody uzyskane w okresie od dnia 01.01.2024 do dnia 31.12.2024	Należności wg stanu na dzień 2024-12-31
1	2	3	4
1	sprzedaż nieruchomości	0,00	0,00
2	sprzedaż lokali w domach mieszkalnych oraz gruntów z nimi związanych	0,00	0,00
3	sprzedaż garaży	0,00	0,00
4	sprzedaż lokali użytkowych oraz gruntów z nimi związanych	0,00	0,00
5	wieczyste użytkowanie	0,00	0,00
6	dzierżawa	0,00	0,00
7	najem	428 493,35	7 468,34
8	przekształcenie użytkowania wieczystego w prawo własności i sprzedaży gruntów	0,00	0,00
9	odpłatne nabycie prawa własności	0,00	0,00
10	inne ogółem w tym:	331 394,27	2 573,21
	- opłaty adiacenckie	0,00	0,00
	- opłaty planistyczne	0,00	0,00
	- służebność	0,00	0,00
	- trwałe zarząd	0,00	0,00
	- zwrot bonifikat	0,00	0,00
	- spadki, kary, i odszkodowania	331 394,27	2 573,21
11	czynsze z lokali komunalnych i użytkowych	0,00	0,00
12	dywidendy	0,00	0,00
13	parkowanie pojazdów i zajęcie pasa drogowego	0,00	0,00
14	zbycie praw majątkowych	0,00	0,00
15	pozostałe	0,00	0,00
	<b>OGÓŁEM</b>	<b>759 887,62</b>	<b>10 041,55</b>



Szkoły podstawowe

**Tabela nr 9 - Dochody i należności Miasta Łodzi z tytułu wykonywania prawa własności i posiadania oraz innych praw majątkowych**

Lp.	Treść	Dochody uzyskane w okresie od dnia 01.01.2024 do dnia 31.12.2024	Należności wg stanu na dzień 2024-12-31
1	2	3	4
1	sprzedaż nieruchomości	0,00	0,00
2	sprzedaż lokali w domach mieszkalnych oraz gruntów z nimi związanych	0,00	0,00
3	sprzedaż garaży	0,00	0,00
4	sprzedaż lokali użytkowych oraz gruntów z nimi związanych	0,00	0,00
5	wieczyste użytkowanie	0,00	0,00
6	dzierżawa	0,00	0,00
7	najem	3 375 504,87	44 271,74
8	przekształcenie użytkowania wieczystego w prawo własności i sprzedaży gruntów	0,00	0,00
9	odpłatne nabycie prawa własności	0,00	0,00
10	inne ogółem w tym:	373 700,92	0,00
	- opłaty adiacenckie	0,00	0,00
	- opłaty planistyczne	0,00	0,00
	- służebność	0,00	0,00
	- trwałe zarząd	0,00	0,00
	- zwrot bonifikat	0,00	0,00
	- spadki, kary, i odszkodowania	373 700,92	0,00
11	czynsze z lokali komunalnych i użytkowych	0,00	0,00
12	dywidendy	0,00	0,00
13	parkowanie pojazdów i zajęcie pasa drogowego	0,00	0,00
14	zbycie praw majątkowych	0,00	0,00
15	pozostałe	0,00	0,00
	<b>OGÓŁEM</b>	<b>3 749 205,79</b>	<b>44 271,74</b>

Szkoły ponadpodstawowe

**Tabela nr 9 - Dochody i należności Miasta Łodzi z tytułu wykonywania prawa własności i posiadania oraz innych praw majątkowych**

Lp.	Treść	Dochody uzyskane w okresie od dnia 01.01.2024 do dnia 31.12.2024	Należności wg stanu na dzień 2024-12-31
1	2	3	4
1	sprzedaż nieruchomości	0,00	0,00
2	sprzedaż lokali w domach mieszkalnych oraz gruntów z nimi związanych	0,00	0,00
3	sprzedaż garaży	0,00	0,00
4	sprzedaż lokali użytkowych oraz gruntów z nimi związanych	0,00	0,00
5	wieczyste użytkowanie	0,00	0,00
6	dzierżawa	0,00	0,00
7	najem	2 124 478,19	72 283,62
8	przekształcenie użytkowania wieczystego w prawo własności i sprzedaży gruntów	0,00	0,00
9	odpłatne nabycie prawa własności	0,00	0,00
10	inne ogółem w tym:	137 595,00	0,00
	- opłaty adiacenckie	0,00	0,00
	- opłaty planistyczne	0,00	0,00
	- służebność	0,00	0,00
	- trwałe zarząd	0,00	0,00
	- zwrot bonifikat	0,00	0,00
	- spadki, kary, i odszkodowania	137 595,00	0,00
11	czynsze z lokali komunalnych i użytkowych	0,00	0,00
12	dywidendy	0,00	0,00
13	parkowanie pojazdów i zajęcie pasa drogowego	0,00	0,00
14	zbycie praw majątkowych	0,00	0,00
15	pozostałe	2 880,00	0,00
	<b>OGÓŁEM</b>	<b>2 264 953,19</b>	<b>72 283,62</b>

Pozostałe jednostki oświatowe

**Tabela nr 9 - Dochody i należności Miasta Łodzi z tytułu wykonywania prawa własności i posiadania oraz innych praw majątkowych**

L.p.	Treść	Dochody uzyskane w okresie od dnia 01.01.2024 do dnia 31.12.2024	Należności wg stanu na dzień 2024-12-31
1	2	3	4
1	sprzedaż nieruchomości	0,00	0,00
2	sprzedaż lokali w domach mieszkalnych oraz gruntów z nimi związanych	0,00	0,00
3	sprzedaż garaży	0,00	0,00
4	sprzedaż lokali użytkowych oraz gruntów z nimi związanych	0,00	0,00
5	wieczyste użytkowanie	0,00	0,00
6	dzierżawa	0,00	0,00
7	najem	1 019 419,20	7 968,05
8	przekształcenie użytkowania wieczystego w prawo własności i sprzedaży gruntów	0,00	0,00
9	odpłatne nabycie prawa własności	0,00	0,00
10	inne ogółem w tym:	54 973,28	68 240,00
	- opłaty adiacenckie	0,00	0,00
	- opłaty planistyczne	0,00	0,00
	- służebność	0,00	0,00
	- trwałe zarząd	0,00	0,00
	- zwrot bonifikat	0,00	0,00
	- spadki, kary, i odszkodowania	54 973,28	68 240,00
11	czynsze z lokali komunalnych i użytkowych	0,00	0,00
12	dywidendy	0,00	0,00
13	parkowanie pojazdów i zajęcie pasa drogowego	0,00	0,00
14	zbycie praw majątkowych	0,00	0,00
15	pozostałe	549,50	0,00
	<b>OGÓŁEM</b>	<b>1 074 941,98</b>	<b>76 208,05</b>

Miejski Ośrodek Pomocy Społecznej  
w Łodzi

**Tabela nr 9 - Dochody i należności Miasta Łodzi z tytułu wykonywania prawa własności i posiadania oraz innych praw majątkowych**

L.p.	Treść	Dochody uzyskane w okresie od dnia 01.01.2024 do dnia 31.12.2024	Należności wg stanu na dzień 2024-12-31
1	2	3	4
1	sprzedaż nieruchomości	0,00	0,00
2	sprzedaż lokali w domach mieszkalnych oraz gruntów z nimi związanych	0,00	0,00
3	sprzedaż garaży	0,00	0,00
4	sprzedaż lokali użytkowych oraz gruntów z nimi związanych	0,00	0,00
5	wieczyste użytkowanie	0,00	0,00
6	dzierżawa	0,00	0,00
7	najem	0,00	0,00
8	przekształcenie użytkowania wieczystego w prawo własności i sprzedaży gruntów	0,00	0,00
9	odpłatne nabycie prawa własności	0,00	0,00
10	inne ogółem w tym:	25 205,84	0,00
	- opłaty adiacenckie	0,00	0,00
	- opłaty planistyczne	0,00	0,00
	- służebność	0,00	0,00
	- trwałe zarząd	0,00	0,00
	- zwrot bonifikat	0,00	0,00
	- spadki, kary, i odszkodowania	25 205,84	0,00
11	czynsze z lokali komunalnych i użytkowych	0,00	0,00
12	dywidendy	0,00	0,00
13	parkowanie pojazdów i zajęcie pasa drogowego	0,00	0,00
14	zbycie praw majątkowych	0,00	0,00
15	pozostałe	0,00	0,00
	<b>OGÓŁEM</b>	<b>25 205,84</b>	<b>0,00</b>

Placówki opiekuńczo-wychowawcze  
typu interwencyjnego

**Tabela nr 9 - Dochody i należności Miasta Łodzi z tytułu wykonywania prawa własności i posiadania oraz innych praw majątkowych**

L.p.	Treść	Dochody uzyskane w okresie od dnia 01.01.2024 do dnia 31.12.2024	Należności wg stanu na dzień 2024-12-31
1	2	3	4
1	sprzedaż nieruchomości	0,00	0,00
2	sprzedaż lokali w domach mieszkalnych oraz gruntów z nimi związanych	0,00	0,00
3	sprzedaż garaży	0,00	0,00
4	sprzedaż lokali użytkowych oraz gruntów z nimi związanych	0,00	0,00
5	wieczyste użytkowanie	0,00	0,00
6	dzierżawa	0,00	0,00
7	najem	34 217,12	0,00
8	przekształcenie użytkowania wieczystego w prawo własności i sprzedaży gruntów	0,00	0,00
9	odpłatne nabycie prawa własności	0,00	0,00
10	inne ogółem w tym: - opłaty adiacenckie - opłaty planistyczne - służebność - trwałe zarząd - zwrot bonifikat - spadki, kary, i odszkodowania	0,00 0,00 0,00 0,00 0,00 0,00 0,00	0,00 0,00 0,00 0,00 0,00 0,00 0,00
11	czynsze z lokali komunalnych i użytkowych	0,00	0,00
12	dywidendy	0,00	0,00
13	parkowanie pojazdów i zajęcie pasa drogowego	0,00	0,00
14	zbycie praw majątkowych	0,00	0,00
15	pozostałe	0,00	0,00
	<b>OGÓŁEM</b>	<b>34 217,12</b>	<b>0,00</b>

Pogotowia Opiekuńcze

**Tabela nr 9 - Dochody i należności Miasta Łodzi z tytułu wykonywania prawa własności i posiadania oraz innych praw majątkowych**

L.p.	Treść	Dochody uzyskane w okresie od dnia 01.01.2024 do dnia 31.12.2024	Należności wg stanu na dzień 2024-12-31
1	2	3	4
1	sprzedaż nieruchomości	0,00	0,00
2	sprzedaż lokali w domach mieszkalnych oraz gruntów z nimi związanych	0,00	0,00
3	sprzedaż garaży	0,00	0,00
4	sprzedaż lokali użytkowych oraz gruntów z nimi związanych	0,00	0,00
5	wieczyste użytkowanie	0,00	0,00
6	dzierżawa	0,00	0,00
7	najem	0,00	0,00
8	przekształcenie użytkowania wieczystego w prawo własności i sprzedaży gruntów	0,00	0,00
9	odpłatne nabycie prawa własności	0,00	0,00
10	inne ogółem w tym:	0,00	0,00
	- opłaty adiacenckie	0,00	0,00
	- opłaty planistyczne	0,00	0,00
	- służebność	0,00	0,00
	- trwałe zarząd	0,00	0,00
	- zwrot bonifikat	0,00	0,00
	- spadki, kary, i odszkodowania	0,00	0,00
11	czynsze z lokali komunalnych i użytkowych	0,00	0,00
12	dywidendy	0,00	0,00
13	parkowanie pojazdów i zajęcie pasa drogowego	0,00	0,00
14	zbycie praw majątkowych	0,00	0,00
15	pozostałe	50 441,14	0,00
	<b>OGÓŁEM</b>	<b>50 441,14</b>	<b>0,00</b>

Domy pomocy społecznej

**Tabela nr 9 - Dochody i należności Miasta Łodzi z tytułu wykonywania prawa własności i posiadania oraz innych praw majątkowych**

L.p.	Treść	Dochody uzyskane w okresie od dnia 01.01.2024 do dnia 31.12.2024	Należności wg stanu na dzień 2024-12-31
1	2	3	4
1	sprzedaż nieruchomości	0,00	0,00
2	sprzedaż lokali w domach mieszkalnych oraz gruntów z nimi związanych	0,00	0,00
3	sprzedaż garaży	0,00	0,00
4	sprzedaż lokali użytkowych oraz gruntów z nimi związanych	0,00	0,00
5	wieczyste użytkowanie	0,00	0,00
6	dzierżawa	0,00	0,00
7	najem	0,00	0,00
8	przekształcenie użytkowania wieczystego w prawo własności i sprzedaży gruntów	0,00	0,00
9	odpłatne nabycie prawa własności	0,00	0,00
10	inne ogółem w tym:	0,00	0,00
	- opłaty adiacenckie	0,00	0,00
	- opłaty planistyczne	0,00	0,00
	- służebność	0,00	0,00
	- trwałe zarząd	0,00	0,00
	- zwrot bonifikat	0,00	0,00
	- spadki, kary, i odszkodowania	0,00	0,00
11	czynsze z lokali komunalnych i użytkowych	0,00	0,00
12	dywidendy	0,00	0,00
13	parkowanie pojazdów i zajęcie pasa drogowego	0,00	0,00
14	zbycie praw majątkowych	0,00	0,00
15	pozostałe	16 222,63	0,00
	<b>OGÓŁEM</b>	<b>16 222,63</b>	<b>0,00</b>

Centrum Usług Wspólnych

**Tabela nr 9 - Dochody i należności Miasta Łodzi z tytułu wykonywania prawa własności i posiadania oraz innych praw majątkowych**

L.p.	Treść	Dochody uzyskane w okresie od dnia 01.01.2024 do dnia 31.12.2024	Należności wg stanu na dzień 2024-12-31
1	2	3	4
1	sprzedaż nieruchomości	0,00	0,00
2	sprzedaż lokali w domach mieszkalnych oraz gruntów z nimi związanych	0,00	0,00
3	sprzedaż garaży	0,00	0,00
4	sprzedaż lokali użytkowych oraz gruntów z nimi związanych	0,00	0,00
5	wieczyste użytkowanie	0,00	0,00
6	dzierżawa	0,00	0,00
7	najem	0,00	0,00
8	przekształcenie użytkowania wieczystego w prawo własności i sprzedaży gruntów	0,00	0,00
9	odpłatne nabycie prawa własności	0,00	0,00
10	inne ogółem w tym:	0,00	0,00
	- opłaty adiacenckie	0,00	0,00
	- opłaty planistyczne	0,00	0,00
	- służebność	0,00	0,00
	- trwałe zarząd	0,00	0,00
	- zwrot bonifikat	0,00	0,00
	- spadki, kary, i odszkodowania	0,00	0,00
11	czynsze z lokali komunalnych i użytkowych	0,00	0,00
12	dywidendy	0,00	0,00
13	parkowanie pojazdów i zajęcie pasa drogowego	0,00	0,00
14	zbycie praw majątkowych	0,00	0,00
15	pozostałe	1 586,18	0,00
	<b>OGÓŁEM</b>	<b>1 586,18</b>	<b>0,00</b>



Lódzki Ośrodek Geodezji Łódź

**Tabela nr 9 - Dochody i należności Miasta Łodzi z tytułu wykonywania prawa własności i posiadania oraz innych praw majątkowych**

L.p.	Treść	Dochody uzyskane w okresie od dnia 01.01.2024 do dnia 31.12.2024	Należności wg stanu na dzień 2024-12-31
1	2	3	4
1	sprzedaż nieruchomości	0,00	0,00
2	sprzedaż lokali w domach mieszkalnych oraz gruntów z nimi związanych	0,00	0,00
3	sprzedaż garaży	0,00	0,00
4	sprzedaż lokali użytkowych oraz gruntów z nimi związanych	0,00	0,00
5	wieczyste użytkowanie	0,00	0,00
6	dzierżawa	0,00	0,00
7	najem	1 354,32	0,00
8	przekształcenie użytkowania wieczystego w prawo własności i sprzedaży gruntów	0,00	0,00
9	odpłatne nabycie prawa własności	0,00	0,00
10	inne ogółem w tym: - opłaty adiacenckie - opłaty planistyczne - służebność - trwałe zarząd - zwrot bonifikat - spadki, kary, i odszkodowania	0,00 0,00 0,00 0,00 0,00 0,00 0,00	0,00 0,00 0,00 0,00 0,00 0,00 0,00
11	czynsze z lokali komunalnych i użytkowych	0,00	0,00
12	dywidendy	0,00	0,00
13	parkowanie pojazdów i zajęcie pasa drogowego	0,00	0,00
14	zbycie praw majątkowych	0,00	0,00
15	pozostałe	0,00	0,00
<b>OGÓŁEM</b>		<b>1 354,32</b>	<b>0,00</b>

Miejski Ośrodek Sportu i Rekreacji

**Tabela nr 9 - Dochody i należności Miasta Łodzi z tytułu wykonywania prawa własności i posiadania oraz innych praw majątkowych**

L.p.	Treść	Dochody uzyskane w okresie od dnia 01.01.2024 do dnia 31.12.2024	Należności wg stanu na dzień 2024-12-31
1	2	3	4
1	sprzedaż nieruchomości	0,00	0,00
2	sprzedaż lokali w domach mieszkalnych oraz gruntów z nimi związanych	0,00	0,00
3	sprzedaż garaży	0,00	0,00
4	sprzedaż lokali użytkowych oraz gruntów z nimi związanych	0,00	0,00
5	wieczyste użytkowanie	0,00	0,00
6	dzierżawa	2 781 624,12	357 128,68
7	najem	1 262 615,75	398 057,58
8	przekształcenie użytkowania wieczystego w prawo własności i sprzedaży gruntów	0,00	0,00
9	odpłatne nabycie prawa własności	0,00	0,00
10	inne ogółem w tym:	43 991,49	0,00
	- opłaty adiacenckie	0,00	0,00
	- opłaty planistyczne	0,00	0,00
	- służebność	0,00	0,00
	- trwałe zarząd	0,00	0,00
	- zwrot bonifikat	0,00	0,00
	- spadki, kary, i odszkodowania	43 991,49	0,00
11	czynsze z lokali komunalnych i użytkowych	0,00	0,00
12	dywidendy	0,00	0,00
13	parkowanie pojazdów i zajęcie pasa drogowego	360 237,25	3 766,00
14	zbycie praw majątkowych	650,41	0,00
15	pozostałe	6 846 981,85	411 028,06
	<b>OGÓŁEM</b>	<b>11 296 100,87</b>	<b>1 169 980,32</b>

Miejski Zespół Żłobków w Łodzi

**Tabela nr 9 - Dochody i należności Miasta Łodzi z tytułu wykonywania prawa własności i posiadania oraz innych praw majątkowych**

L.p.	Treść	Dochody uzyskane w okresie od dnia 01.01.2024 do dnia 31.12.2024	Należności wg stanu na dzień 2024-12-31
1	2	3	4
1	sprzedaż nieruchomości	0,00	0,00
2	sprzedaż lokali w domach mieszkalnych oraz gruntów z nimi związanych	0,00	0,00
3	sprzedaż garaży	0,00	0,00
4	sprzedaż lokali użytkowych oraz gruntów z nimi związanych	0,00	0,00
5	wieczyste użytkowanie	0,00	0,00
6	dzierżawa	0,00	0,00
7	najem	662 024,29	8 710,35
8	przekształcenie użytkowania wieczystego w prawo własności i sprzedaży gruntów	0,00	0,00
9	odpłatne nabycie prawa własności	0,00	0,00
10	inne ogółem w tym:	0,00	0,00
	- opłaty adiacenckie	0,00	0,00
	- opłaty planistyczne	0,00	0,00
	- służebność	0,00	0,00
	- trwałe zarząd	0,00	0,00
	- zwrot bonifikat	0,00	0,00
	- spadki, kary, i odszkodowania	0,00	0,00
11	czynsze z lokali komunalnych i użytkowych	0,00	0,00
12	dywidendy	0,00	0,00
13	parkowanie pojazdów i zajęcie pasa drogowego	0,00	0,00
14	zbycie praw majątkowych	0,00	0,00
15	pozostałe	0,00	0,00
	<b>OGÓŁEM</b>	<b>662 024,29</b>	<b>8 710,35</b>

Urząd Miasta Łodzi

**Tabela nr 9 - Dochody i należności Miasta Łodzi z tytułu wykonywania prawa własności i posiadania oraz innych praw majątkowych**

L.p.	Treść	Dochody uzyskane w okresie od dnia 01.01.2024 do dnia 31.12.2024	Należności wg stanu na dzień 2024-12-31
1	2	3	4
1	sprzedaż nieruchomości	79 660 712,27	82 703,23
2	sprzedaż lokali w domach mieszkalnych oraz gruntów z nimi związanych	43 365 022,68	1 205 515,40
3	sprzedaż garaży	613 031,12	0,00
4	sprzedaż lokali użytkowych oraz gruntów z nimi związanych	10 610 865,19	5 946 856,19
5	wieczyste użytkowanie	72 559 236,15	57 257 283,14
6	dzierżawa	41 227 571,84	19 812 277,13
7	najem	189 146,77	8 990,62
8	przekształcenie użytkowania wieczystego w prawo własności i sprzedaży gruntów	8 469 067,17	27 771 794,24
9	odpłatne nabycie prawa własności	2 710 436,81	13 686,08
10	inne ogółem w tym:	16 281 583,85	33 429 853,20
	- opłaty adiacenckie	1 664 094,53	2 046 904,27
	- opłaty planistyczne	875 958,64	999 777,59
	- służebność	4 489 715,23	672 684,11
	- trwałe zarząd	687 794,84	0,00
	- zwrot bonifikat	582 238,24	7 617 278,20
	- spadki, kary, i odszkodowania	7 981 782,37	22 093 209,03
11	czynsze z lokali komunalnych i użytkowych	0,00	0,00
12	dywidendy	209 270,00	0,00
13	parkowanie pojazdów i zajęcie pasa drogowego	0,00	0,00
14	zbycie praw majątkowych	0,00	0,00
15	pozostałe	31 691 527,86	82 504 558,85
	<b>OGÓŁEM</b>	<b>307 587 471,71</b>	<b>228 033 518,08</b>

Zarząd Dróg i Transportu

**Tabela nr 9 - Dochody i należności Miasta Łodzi z tytułu wykonywania prawa własności i posiadania oraz innych praw majątkowych**

L.p.	Treść	Dochody uzyskane w okresie od dnia 01.01.2024 do dnia 31.12.2024	Należności wg stanu na dzień 2024-12-31
1	2	3	4
1	sprzedaż nieruchomości	0,00	0,00
2	sprzedaż lokali w domach mieszkalnych oraz gruntów z nimi związanych	0,00	0,00
3	sprzedaż garaży	0,00	0,00
4	sprzedaż lokali użytkowych oraz gruntów z nimi związanych	0,00	0,00
5	wieczyste użytkowanie	0,00	0,00
6	dzierżawa	21 390 733,54	1 513 691,93
7	najem	0,00	0,00
8	przekształcenie użytkowania wieczystego w prawo własności i sprzedaży gruntów	0,00	0,00
9	odpłatne nabycie prawa własności	0,00	0,00
10	inne ogółem w tym:	10 327 703,57	60 775 560,31
	- opłaty adiacenckie	0,00	0,00
	- opłaty planistyczne	0,00	0,00
	- służebność	0,00	0,00
	- trwałe zarząd	0,00	0,00
	- zwrot bonifikat	0,00	0,00
	- spadki, kary, i odszkodowania	10 327 703,57	60 775 560,31
11	czynsze z lokali komunalnych i użytkowych	0,00	0,00
12	dywidendy	0,00	0,00
13	parkowanie pojazdów i zajęcie pasa drogowego	40 066 816,73	4 283 795,82
14	zbycie praw majątkowych	0,00	0,00
15	pozostałe	507 919,73	438 016,55
	<b>OGÓŁEM</b>	<b>72 293 173,57</b>	<b>67 011 064,61</b>

## Zarząd Inwestycji Miejskich

**Tabela nr 9 - Dochody i należności Miasta Łodzi z tytułu wykonywania prawa własności i posiadania oraz innych praw majątkowych**

L.p.	Treść	Dochody uzyskane w okresie od dnia 01.01.2024 do dnia 31.12.2024	Należności wg stanu na dzień 2024-12-31
1	2	3	4
1	sprzedaż nieruchomości	0,00	0,00
2	sprzedaż lokali w domach mieszkalnych oraz gruntów z nimi związanych	0,00	0,00
3	sprzedaż garaży	0,00	0,00
4	sprzedaż lokali użytkowych oraz gruntów z nimi związanych	0,00	0,00
5	wieczyste użytkowanie	0,00	0,00
6	dzierżawa	0,00	0,00
7	najem	0,00	0,00
8	przekształcenie użytkowania wieczystego w prawo własności i sprzedaży gruntów	0,00	0,00
9	odpłatne nabycie prawa własności	0,00	0,00
10	inne ogółem w tym: - opłaty adiacenckie - opłaty planistyczne - służebność - trwałe zarząd - zwrot bonifikat - spadki, kary, i odszkodowania	0,00 0,00 0,00 0,00 0,00 0,00 0,00	0,00 0,00 0,00 0,00 0,00 0,00 0,00
11	czynsze z lokali komunalnych i użytkowych	0,00	0,00
12	dywidendy	0,00	0,00
13	parkowanie pojazdów i zajęcie pasa drogowego	0,00	0,00
14	zbycie praw majątkowych	0,00	0,00
15	pozostałe	282 194,35	13 884,28
<b>OGÓŁEM</b>		<b>282 194,35</b>	<b>13 884,28</b>

Zarząd Lokali Miejskich

**Tabela nr 9 - Dochody i należności Miasta Łodzi z tytułu wykonywania prawa własności i posiadania oraz innych praw majątkowych**

L.p.	Treść	Dochody uzyskane w okresie od dnia 01.01.2024 do dnia 31.12.2024	Należności wg stanu na dzień 2024-12-31
1	2	3	4
1	sprzedaż nieruchomości	0,00	0,00
2	sprzedaż lokali w domach mieszkalnych oraz gruntów z nimi związanych	0,00	0,00
3	sprzedaż garaży	0,00	0,00
4	sprzedaż lokali użytkowych oraz gruntów z nimi związanych	0,00	0,00
5	wieczyste użytkowanie	0,00	0,00
6	dzierżawa	40 863,36	41 852,43
7	najem	0,00	0,00
8	przekształcenie użytkowania wieczystego w prawo własności i sprzedaży gruntów	0,00	0,00
9	odpłatne nabycie prawa własności	0,00	0,00
10	inne ogółem w tym:	11 521 144,66	132 257 834,66
	- opłaty adiacenckie	0,00	0,00
	- opłaty planistyczne	0,00	0,00
	- służebność	0,00	0,00
	- trwałe zarząd	0,00	0,00
	- zwrot bonifikat	0,00	0,00
	- spadki, kary, i odszkodowania	11 521 144,66	132 257 834,66
11	czynsze z lokali komunalnych i użytkowych	227 599 332,92	155 279 985,63
12	dywidendy	0,00	0,00
13	parkowanie pojazdów i zajęcie pasa drogowego	0,00	0,00
14	zbycie praw majątkowych	0,00	0,00
15	pozostałe	28 301 565,23	523 243 412,71
	<b>OGÓLEM</b>	<b>267 462 906,17</b>	<b>810 823 085,43</b>

Zarząd Zieleni Miejskiej

**Tabela nr 9 - Dochody i należności Miasta Łodzi z tytułu wykonywania prawa własności i posiadania oraz innych praw majątkowych**

L.p.	Treść	Dochody uzyskane w okresie od dnia 01.01.2024 do dnia 31.12.2024	Należności wg stanu na dzień 2024-12-31
1	2	3	4
1	sprzedaż nieruchomości	0,00	0,00
2	sprzedaż lokali w domach mieszkalnych oraz gruntów z nimi związanych	0,00	0,00
3	sprzedaż garaży	0,00	0,00
4	sprzedaż lokali użytkowych oraz gruntów z nimi związanych	0,00	0,00
5	wieczyste użytkowanie	0,00	0,00
6	dzierżawa	448 681,19	480 382,81
7	najem	0,00	0,00
8	przekształcenie użytkowania wieczystego w prawo własności i sprzedaży gruntów	0,00	0,00
9	odpłatne nabycie prawa własności	0,00	0,00
10	inne ogółem w tym:	30 264,74	0,00
	- opłaty adiacenckie	0,00	0,00
	- opłaty planistyczne	0,00	0,00
	- służebność	0,00	0,00
	- trwałe zarząd	0,00	0,00
	- zwrot bonifikat	0,00	0,00
	- spadki, kary, i odszkodowania	30 264,74	0,00
11	czynsze z lokali komunalnych i użytkowych	0,00	0,00
12	dywidendy	0,00	0,00
13	parkowanie pojazdów i zajęcie pasa drogowego	153 802,44	32,00
14	zbycie praw majątkowych	0,00	0,00
15	pozostałe	13 546,33	3,06
	<b>OGÓŁEM</b>	<b>646 294,70</b>	<b>480 417,87</b>