




**Informacja o stanie bezrobocia w mieście Łodzi
na dzień 25 maja 2012 r.**

Wyszczególnienie	Ogółem			Z prawem do zasiłku		
	Ilość	Zmiana w stosunku do poprzedniego tygodnia /*	% zmiany	Ilość	Zmiana w stosunku do poprzedniego tygodnia /*	% zmiany
Liczba zarejestrowanych bezrobotnych wg stanu na dzień 25 maja 2012 r.	40 209	93 ↘	0,23%	7 185	42 ↘	0,58%
Napływ w okresie minionego tygodnia 19 maja 2012 r. - 25 maja 2012 r.	698	68 ↘	8,88%	164	23 ↘	12,30%
Ilość wolnych miejsc pracy wg stanu na dzień 25 maja 2012 r.	520	72 ↗	16,07%			

/* Poszczególne symbole oznaczają

-  wzrost o podaną wartość
-  spadek o podaną wartość
-  brak zmian

Aktywne formy przeciwdziałania bezrobociu /*	Liczba osób na dzień 25 maja 2012 r.
Szkolenia	67
Prace interwencyjne	114
Roboty publiczne	200
Staże	887
Przygotowanie zawodowe	0
Prace społecznie użyteczne	245
Razem	1 513

/* Dane szacunkowe

Sporządził:

Beata Strzelecka
Dnia: 28 maja 2012 r.