




**Informacja o stanie bezrobocia w mieście Łodzi
na dzień 27 kwietnia 2012 r.**

Wyszczególnienie	Ogółem			Z prawem do zasiłku		
	Ilość	Zmiana w stosunku do poprzedniego tygodnia /*	% zmiany	Ilość	Zmiana w stosunku do poprzedniego tygodnia /*	% zmiany
Liczba zarejestrowanych bezrobotnych wg stanu na dzień 27 kwietnia 2012 r.	40 476	60 ↓	0,15%	7 300	11 ↓	0,15%
Napływ w okresie minionego tygodnia 21 kwietnia 2012 r. - 27 kwietnia 2012 r.	693	84 ↓	10,81%	184	5 ↓	2,64%
Ilość wolnych miejsc pracy wg stanu na dzień 27 kwietnia 2012 r.	472	227 ↓	32,47%			

/* Poszczególne symbole oznaczają

-  wzrost o podaną wartość
-  spadek o podaną wartość
-  brak zmian

Aktywne formy przeciwdziałania bezrobociu /*	Liczba osób na dzień 27 kwietnia 2012 r.
Szkolenia	60
Prace interwencyjne	107
Roboty publiczne	160
Stáže	666
Przygotowanie zawodowe	0
Prace społecznie użyteczne	216
Razem	1 209

/* Dane szacunkowe

Sporządził:

Beata Strzelecka
Dnia: 2 maja 2012 r.