

**w sprawie określenia wysokości stawek podatku od środków transportowych.**

Na podstawie art. 18 ust. 2 pkt 8 i art. 40 ust. 1 ustawy z dnia 8 marca 1990 r. o samorządzie gminnym (Dz. U. z 2017 r. poz. 1875) oraz art. 10 ust. 1 i 2 ustawy z dnia 12 stycznia 1991 r. o podatkach i opłatach lokalnych (Dz. U. z 2017 r. poz. 1785), Rada Miejska w Łodzi

**uchwala, co następuje:**

§ 1. Roczne stawki podatku od środków transportowych wynoszą:

- 1) od samochodu ciężarowego o dopuszczalnej masie całkowitej powyżej 3,5 tony i poniżej 12 ton, z tym że w zależności od dopuszczalnej masy całkowitej pojazdu oraz jego wpływu na środowisko naturalne, stawki podatku określa załącznik Nr 1 do niniejszej uchwały;
- 2) od samochodu ciężarowego o dopuszczalnej masie całkowitej równej lub wyższej niż 12 ton, z tym że w zależności od liczby osi, dopuszczalnej masy całkowitej pojazdu i rodzaju zawieszenia, stawki podatku określa załącznik Nr 2 do niniejszej uchwały;
- 3) od ciągnika siodłowego lub balastowego przystosowanego do używania łącznie z naczepą lub przyczepą o dopuszczalnej masie całkowitej zespołu pojazdów od 3,5 tony i poniżej 12 ton, z tym że w zależności od dopuszczalnej masy całkowitej pojazdu oraz jego wpływu na środowisko naturalne, stawki podatku określa załącznik Nr 3 do niniejszej uchwały;
- 4) od ciągnika siodłowego lub balastowego przystosowanego do używania łącznie z naczepą lub przyczepą o dopuszczalnej masie całkowitej zespołu pojazdów równej lub wyższej niż 12 ton, z tym że w zależności od liczby osi, dopuszczalnej masy całkowitej pojazdu i rodzaju zawieszenia, stawki podatku określa załącznik Nr 4 do niniejszej uchwały;
- 5) od przyczepy lub naczepy, które łącznie z pojazdem silnikowym posiadają dopuszczalną masę całkowitą od 7 ton i poniżej 12 ton, z wyjątkiem związanych wyłącznie z działalnością rolniczą prowadzoną przez podatnika podatku rolnego, stawki podatku określa załącznik Nr 5 do niniejszej uchwały;
- 6) od przyczepy lub naczepy, które łącznie z pojazdem silnikowym posiadają dopuszczalną masę całkowitą równą lub wyższą niż 12 ton z wyjątkiem związanych wyłącznie z działalnością rolniczą prowadzoną przez podatnika podatku rolnego, z tym że w zależności od liczby osi, dopuszczalnej masy całkowitej pojazdu i rodzaju zawieszenia, stawki podatku określa załącznik Nr 6 do niniejszej uchwały;

7) od autobusu, z tym że w zależności od ilości miejsc do siedzenia oraz jego wpływu na środowisko naturalne, stawki podatku określa załącznik Nr 7 do niniejszej uchwały.

§ 2. Wykonanie uchwały powierza się Prezydentowi Miasta Łodzi.

§ 3. Traci moc uchwała Nr XXXVII/963/16 Rady Miejskiej w Łodzi z dnia 16 listopada 2016 r. w sprawie określenia wysokości stawek podatku od środków transportowych (Dz. Urz. Woj. Łódzkiego poz. 5115).

§ 4. Uchwała podlega publikacji w Dzienniku Urzędowym Województwa Łódzkiego i wchodzi w życie z dniem 1 stycznia 2018 roku.

The seal is circular with the text "RADA MIEJSKA W ŁODZI" around the perimeter and a central emblem featuring a double-headed eagle.  
Przewodniczący  
Rady Miejskiej w Łodzi  
*Tomasz Kacprzak*  
Tomasz KACPRZAK

Załącznik Nr 1

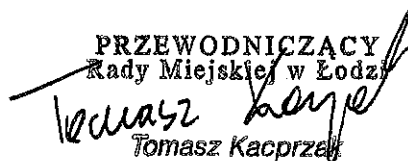
do uchwały Nr LX/1589/17

Rady Miejskiej w Łodzi

z dnia 15 listopada 2017 r.

**STAWKI PODATKU DLA SAMOCHODU CIĘŻAROWEGO O DOPUSZCZALNEJ  
MASIE CAŁKOWITEJ POWYŻEJ 3,5 TONY I PONIŻEJ 12 TON**

Dopuszczalna masa całkowita /w tonach/	Stawka podatku w złotych	
	spełnia normy czystości spalin nie niższe niż EURO 2	pozostałe
powyżej 3,5 do 5,5 włącznie	712,00	819,59
powyżej 5,5 do 9 włącznie	1.220,00	1.367,26
powyżej 9 i poniżej 12	1.528,00	1.640,70

PRZEWODNICZĄCY  
Rady Miejskiej w Łodzi  
  
Tomasz Kacprzak

Załącznik Nr 2

do uchwały Nr LX/1589/17

Rady Miejskiej w Łodzi

z dnia 15 listopada 2017 r.

**STAWKI PODATKU DLA SAMOCHODU CIĘŻAROWEGO O DOPUSZCZALNEJ  
MASIE CAŁKOWITEJ RÓWNEJ LUB WYŻSZEJ NIŻ 12 TON**

Liczba osi i dopuszczalna masa całkowita /w tonach/		Stawka podatku w złotych	
nie mniej niż	mniej niż	oś jezdna (osie) z zawieszeniem pneumatycznym lub zawieszeniem uznanym za równoważne	inne systemy zawieszenia osi jezdnych
Dwie osie			
12	13	1.730,00	1.780,00
13	14	1.780,00	1.830,00
14	15	1.830,00	1.880,00
15		2.140,00	2.340,00
Trzy osie			
12	17	1.830,00	1.930,00
17	19	1.930,00	2.140,00
19	21	2.140,00	2.440,00
21	23	2.240,00	2.540,00
23	25	2.540,00	2.750,00
25		2.850,00	2.950,00
Cztery osie i więcej			
12	25	2.340,00	2.490,00
25	27	2.440,00	2.590,00
27	29	2.540,00	2.700,00
29	31	2.700,00	3.000,00
31		3.006,00	3.130,90

PRZEWODNICZĄCY  
Rady Miejskiej w Łodzi

Tomasz Kaczmarski

Załącznik Nr 3

do uchwały Nr LX/1589/17

Rady Miejskiej w Łodzi

z dnia 15 listopada 2017 r.

**STAWKI PODATKU DLA CIĄGNIKA SIODŁOWEGO LUB BALASTOWEGO  
O DOPUSZCZALNEJ MASIE CAŁKOWITEJ ZESPOŁU POJAZDÓW OD 3,5 TONY  
I PONIŻEJ 12 TON**

Dopuszczalna masa całkowita /w tonach/	Stawka podatku w złotych	
	spełnia normy czystości spalin nie niższe niż EURO 2	pozostałe
od 3,5 i poniżej 12	1.540,00	1.770,00

PRZEWODNICZĄCY  
Rady Miejskiej w Łodzi  
  
Tomasz Kacprzak

Załącznik Nr 4

do uchwały Nr LX/1589/17

Rady Miejskiej w Łodzi

z dnia 15 listopada 2017 r.

**STAWKI PODATKU DLA CIĄGNIKA SIODŁOWEGO LUB BALASTOWEGO  
O DOPUSZCZALNEJ MASIE CAŁKOWITEJ ZESPOŁU POJAZDÓW RÓWNEJ  
LUB WYŻSZEJ NIŻ 12 TON**

Liczba osi i dopuszczalna masa całkowita zespołu pojazdów: ciągnik siodłowy + naczepa, ciągnik balastowy + przyczepa /w tonach/		Stawka podatku w złotych	
nie mniej niż	mniej niż	oś jezdną (osie) z zawieszeniem pneumatycznym lub zawieszeniem uznanym za równoważne	inne systemy zawieszenia osi jezdnych
Dwie osie			
12	18	1.730,00	1.830,00
18	25	1.830,00	2.030,00
25	31	2.030,00	2.140,00
31		2.240,00	2.419,98
Trzy osie i więcej			
12	40	2.240,00	2.344,00
40		2.950,00	3.130,90

PRZEWODNICZĄCY  
Rady Miejskiej w Łodzi  
*Tomasz Kacprzak*  
Tomasz Kacprzak

Załącznik Nr 5

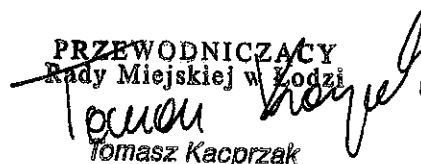
do uchwały Nr LX/1589/17

Rady Miejskiej w Łodzi

z dnia 15 listopada 2017 r.

**STAWKI PODATKU DLA PRZYCZEP LUB NACZEP, KTÓRE ŁĄCZNIE  
Z POJAZDEM SILNIKOWYM POSIADAJĄ DOPUSZCZALNĄ MASĘ  
CAŁKOWITĄ OD 7 TON I PONIŻEJ 12 TON**

Dopuszczalna masa całkowita /w tonach/	Stawka podatku w złotych
od 7 i poniżej 12	820,00

PRZEWODNICZĄCY  
Rady Miejskiej w Łodzi  
  
Tomasz Kacprzak

Załącznik Nr 6

do uchwały Nr LX/1589/17

Rady Miejskiej w Łodzi

z dnia 15 listopada 2017 r.

**STAWKI PODATKU DLA PRZYCZEP LUB NACZEP, KTÓRE ŁĄCZNIE  
Z POJAZDEM SILNIKOWYM POSIADAJĄ MASĘ CAŁKOWITĄ RÓWNĄ LUB  
WYŻSZĄ NIŻ 12 TON**

Liczba osi i dopuszczalna masa całkowita zespołu pojazdów: naczepa/przyczepa + pojazd silnikowy /w tonach/		Stawka podatku w złotych	
nie mniej niż	mniej niż	oś jezdna (osie) z zawieszeniem pneumatycznym lub zawieszeniem uznanym za równoważne	inne systemy zawieszenia osi jezdnych
Jedna oś			
12	18	820,00	920,00
18	25	920,00	1.020,00
25		1.020,00	1.120,00
Dwie osie			
12	28	1.020,00	1.120,00
28	33	1.120,00	1.420,00
33	38	1.420,00	1.830,00
38		2.040,00	2.320,00
Trzy osie i więcej			
12	38	1.120,00	1.420,00
38		2.040,00	2.419,98

PRZEWODNICZĄCY  
Rady Miejskiej w Łodzi

*Tomasz Macprzek*  
Tomasz Macprzek

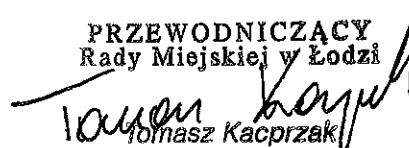


Załącznik Nr 7  
do uchwały Nr LX/1589/17  
Rady Miejskiej w Łodzi  
z dnia 15 listopada 2017 r.

### STAWKI PODATKU DLA AUTOBUSÓW

Liczba miejsc do siedzenia poza miejscem kierowcy	Stawka podatku w złotych	
	spełnia normy czystości spalin nie niższe niż EURO 2	pozostałe
mniejsza niż 22 miejsca	1.630,00	1.937,37
równa lub większa niż 22 miejsca	2.140,00	2.449,37

PRZEWODNICZĄCY  
Rady Miejskiej w Łodzi

  
Tomasz Kacprzak