

Druk Nr 201/2022

Projekt z dnia 22 sierpnia 2022 r.

**AUTOPOPRAWKA
PREZYDENTA MIASTA ŁODZI
z dnia 29 sierpnia 2022 r.**

[Signature]
PREZYDENT
MIASTA ŁODZI
[Signature]
Jacek Turczak

**do projektu uchwały Rady Miejskiej w Łodzi zmieniającej uchwałę w sprawie
Wieloletniej Prognozy Finansowej miasta Łodzi na lata 2022-2050**

W projekcie uchwały Rady Miejskiej w Łodzi zmieniającej uchwałę w sprawie Wieloletniej Prognozy Finansowej miasta Łodzi na lata 2022-2050 wprowadzam następujące zmiany:

1. dokonuje się zmiany Załącznika Nr 1 Wieloletnia Prognoza Finansowa (WPF) miasta Łodzi na lata 2022–2050, który otrzymuje brzmienie jak w załączniku Nr 1 do niniejszej autopoprawki;
2. dokonuje się zmiany Załącznika Nr 2 Wykaz przedsięwzięć na lata 2022–2025 i lata następne, który otrzymuje brzmienie jak w załączniku Nr 2 do niniejszej autopoprawki;
3. dokonuje się zmiany Załącznika Nr 3 Objaśnienia przyjętych wartości w Wieloletniej Prognozie Finansowej (WPF) miasta Łodzi na lata 2022–2050, którego jednolity tekst uwzględniający zmiany dokonane w niniejszej autopoprawce, zostanie ujęty w uchwale po podjęciu jej przez Radę Miejską w Łodzi.

Projekt zgodny z przepisami prawa,
opiniuję pozytywnie
pod względem formalno-prawnym

RADCA PRAWNY

Jacek Turczak
Łd-M-937

[Signature]

SEKRETARZ MIASTA ŁODZI

[Signature]
Sylvia Jakiel

29.08.2022.

ZASTĘPCY WYKONAWCZY
WYDZIAŁU FINANSOWEGO

[Signature]
Sylvia Jakiel
29.08.2022.

[Signature]

GŁÓWNY SPECJALISTA

[Signature]
Anna Jędrzejczak
29.08.2022.

PRACOWNIK WYDZIAŁU FINANSOWEGO

[Signature]
29.08.2022

Uzasadnienie

do autopoprawki do projektu uchwały Rady Miejskiej w Łodzi zmieniającej uchwałę w sprawie Wieloletniej Prognozy Finansowej miasta Łodzi na lata 2022-2050 (Druk Nr 201/2022, projekt z dnia 22 sierpnia 2022 r.).

Autopoprawka uwzględnia:

1. Zmiany Załącznika Nr 1 – Wieloletnia Prognoza Finansowa (WPF) miasta Łodzi na lata 2022–2050 wynikające z:

- Zmian będących następstwem zmian budżetu oraz zmian w budżecie miasta Łodzi na 2022 r. dokonanych Zarządzeniami Prezydenta Miasta Łodzi;
- Zmian planowanych do wprowadzenia autopoprawką do projektu uchwały w sprawie zmian budżetu oraz zmian w budżecie miasta Łodzi na 2022 rok (Druk Nr 200/2022, projekt z dnia 22 sierpnia 2022 r.);

Zgodnie z art. 229 ustawy z dnia 27 sierpnia 2009 r. o finansach publicznych wartości przyjęte w wieloletniej prognozie finansowej i budżecie powinny być zgodne co najmniej w zakresie wyniku budżetu oraz przychodów i rozchodów.

- Zmian w wydatkach bieżących i majątkowych objętych limitem art. 226. ust 3 ustawy z dnia 27 sierpnia 2009 r. o finansach publicznych planowanych do wprowadzenia niniejszą autopoprawką w Załączniku Nr 2 oraz ich skutków w poszczególnych latach prognozy;
- Zmian w latach 2022-2023 dochodów oraz wydatków bieżących na programy finansowane z udziałem środków z Unii Europejskiej oraz ich skutków w poszczególnych latach prognozy.

2. Zmiany Załącznika Nr 2 – Wykaz przedsięwzięć na lata 2022-2025 i lata następne:

Zmiana w części 1.1. Wydatki na programy, projekty lub zadania związane z programami realizowanymi z udziałem środków, o których mowa w art. 5 ust. 1 pkt 2 i 3 ustawy z dnia 27 sierpnia 2009 r. o finansach publicznych, z tego:

Nowe przedsięwzięcie pn. „Europejski staż drogą do sukcesu” (realizator – Wydział Edukacji). Zmiana polega na zwiększeniu łącznych nakładów finansowych, limitu wydatków w roku 2022 oraz zwiększeniu limitu zobowiązań. Wnioskowana kwota zwiększenia wydatków w bieżącym roku obejmuje środki w ramach dofinansowania. Planowana na 2022 rok kwota wydatków zostanie przeznaczona na wynagrodzenia wraz z pochodnymi osób biorących udział w realizacji projektu, zakup materiałów i wyposażenia, zakup pomocy dydaktycznych i usług oraz opłaty ubezpieczeniowe.

Nowe przedsięwzięcie pn. „Szkolenia z zakresu doradztwa edukacyjno - zawodowego - makroregion nr II (warmińsko - mazurskie, mazowieckie, łódzkie, podlaskie)” (realizator – Wydział Edukacji). Zmiana polega na zwiększeniu łącznych nakładów finansowych, limitu wydatków w latach 2022 - 2023 oraz zwiększeniu limitu zobowiązań. Wnioskowana kwota zwiększenia wydatków w bieżącym roku obejmuje środki w ramach dofinansowania. Planowana na 2022 rok kwota wydatków zostanie przeznaczona na wynagrodzenia wraz z pochodnymi osób biorących udział w realizacji projektu oraz zakup materiałów i usług.

Nowe przedsięwzięcie pn. „Wejdźmy cyfrowo w przyszłość” (realizator – Wydział Edukacji). Zmiana polega na zwiększeniu łącznych nakładów finansowych, limitu wydatków w latach

2022 - 2023 oraz zwiększeniu limitu zobowiązań. Wnioskowana kwota zwiększenia wydatków w bieżącym roku obejmuje środki w ramach dofinansowania. Planowana na 2022 rok kwota wydatków zostanie przeznaczona na wynagrodzenia wraz z pochodnymi osób biorących udział w realizacji projektu, zakup materiałów i usług oraz opłaty szkolenia.

Zmiana w przedsięwzięciu pn. „Furtka do aktywizacji” (realizator – Miejski Ośrodek Pomocy Społecznej w Łodzi). Zmiana polega na zmniejszeniu limitu wydatków w roku 2022 oraz zwiększeniu limitu wydatków w roku 2023. Zmiana wynika z konieczności dostosowania planu wydatków do zaktualizowanego wniosku o dofinansowanie.

Zmiany w przedsięwzięciach realizowanych przez Zarząd Inwestycji Miejskich:

- „Budowa i przebudowa linii tramwajowej w ulicy Wojska Polskiego na odc. od ul. Franciszkańskiej do ul. Strykowskiej wraz z przebudową układu drogowego i niezbędnej infrastruktury oraz budową połączenia tramwajowego wzdłuż ul. Strykowskiej z przystankiem ŁKA Łódź - Marysin”,
- „Rewitalizacja przestrzeni miejskiej przy ul. Moniuszki 3, 5 i Tuwima 10 (Program Nowe Centrum Łodzi)”.

Zmiana polega na zwiększeniu limitu zobowiązań. Zmiana wynika z konieczności aktualizacji limitu zobowiązań.

Zmiana w przedsięwzięciu pn. „Kreatywność i przygoda” (realizator – Wydział Edukacji). Zmiana polega na zwiększeniu limitu wydatków w roku 2022 oraz zwiększeniu limitu zobowiązań. Zmiany wynikają z konieczności urealnienia planu wydatków w bieżącym roku o kwoty niewykorzystane w roku 2021. Niewydatkowanie środków w ubiegłym roku wynikało przede wszystkim z zaistniałej sytuacji epidemicznej.

Zmiana w przedsięwzięciu pn. „JA - OTWARTY EUROPEJCZYK” (realizator – Wydział Edukacji). Zmiana polega na zmniejszeniu łącznych nakładów finansowych, zwiększeniu limitu wydatków w roku 2022 oraz zwiększeniu limitu zobowiązań. Zmiany wynikają z urealnienia planu wydatków w bieżącym roku o kwoty niewykorzystane w roku 2021 oraz ze zmiany kwoty przyznanego dofinansowania na realizację projektu.

Zmiana w części 1.3. Wydatki na programy, projekty lub zadania pozostałe (inne niż wymienione w pkt 1.1 i 1.2), z tego:

Nowe przedsięwzięcie pn. „Dajmy radość dzieciom z Domów Dziecka i rodzin zastępczych” (realizator – Centrum Administracyjne Pieczy Zastępczej). Zmiana polega na zwiększeniu łącznych nakładów finansowych, limitu wydatków w roku 2022 oraz zwiększeniu limitu zobowiązań. Zadanie realizowane w ramach Budżetu Obywatelskiego edycja 2021. Niewykorzystane w ubiegłym roku środki zostaną przeznaczone na zakup materiałów i wyposażenia oraz zakup pozostałych usług.

Zmiana w przedsięwzięciu pn. „Inne działania rewitalizacyjne i wydatki związane z projektami współfinansowanymi ze środków zewnętrznych” (realizator – Biuro Rewitalizacji i Mieszkalnictwa). Zmiana polega na zmniejszeniu limitu wydatków w roku 2022 oraz zwiększeniu limitu wydatków w roku 2023. Po przeprowadzonej analizie realizacji projektów ze środków Horyzont 2020 zaistniała konieczność przesunięcia środków zaplanowanych do wydatkowania w roku 2022 na rok 2023.

Zmiana w przedsięwzięciu pn. „Projekty edukacyjne dofinansowane ze środków zewnętrznych - wkład własny” (realizator – Wydział Edukacji). Zmiana polega na zwiększeniu łącznych nakładów finansowych, limitu wydatków w latach 2022 - 2023 oraz zwiększeniu limitu zobowiązań. Zmiana wynika z konieczności zabezpieczenia większej kwoty środków na wkłady własne dla projektów edukacyjnych dofinansowywanych ze źródeł zewnętrznych.


Zmiana w przedsięwzięciu pn. „Wydatki na utrzymanie dróg w miastach na prawach powiatu” (realizator – Zarząd Dróg i Transportu). Zmiana polega na zmniejszeniu łącznych nakładów finansowych, limitu wydatków w roku 2022 oraz zmniejszeniu limitu zobowiązań. W związku z oszczędnościami powstałymi po zrealizowaniu i zakończeniu umowy na oznakowanie pionowe niewykorzystane środki zostają przeniesione do innych zadań związanych z oprogramowaniem pakietów sterujących sygnalizacją świetlną oraz z ponownym wykorzystaniem modulatorów sygnalizacji akustycznej dla osób niedowidzących.



Zmiana w przedsięwzięciu pn. „Utrzymanie, zakup i wymiana systemów informatycznych - wydatki majątkowe” (realizator – Wydział Informatyki). Zmiana polega na zwiększeniu łącznych nakładów finansowych, limitu wydatków w latach 2023 - 2024 oraz zwiększeniu limitu zobowiązań. Środki na zwiększenie wydatków zostały przekazane przez Biuro Rewitalizacji i Mieszkalnictwa z przeznaczeniem na prace rozwojowe dla oprogramowania wspierającego proces obsługi wniosków lokalowych, zakupionego w ramach projektu IPS.

Zmiana w przedsięwzięciu pn. „Utrzymanie produktów dostarczonych w ramach projektu IPS” (realizator – Wydział Informatyki). Zmiana polega na zwiększeniu łącznych nakładów finansowych, zmniejszeniu limitu wydatków w roku 2022, zwiększeniu limitu wydatków w latach 2023 - 2024 oraz zwiększeniu limitu zobowiązań. Zmiany pozwolą na rozpoczęcie procesu podpisywania umowy na usługi związane z utrzymaniem i asystą techniczną systemu realizującego usługi elektroniczne dla mieszkańców w ramach projektu IPS oraz na wszczęcie postępowania na usługi asysty technicznej dla oprogramowania wspierającego proces obsługi wniosków mieszkaniowych.

Zmiana w przedsięwzięciu pn. „Utrzymanie, zakup i wymiana narzędziowych programów informatycznych (WPF)” (realizator – Wydział Informatyki). Zmiana polega na zmniejszeniu łącznych nakładów finansowych, limitu wydatków w latach 2023 - 2024 oraz zmniejszeniu limitu zobowiązań. W związku z dokonaniem jednorazowej płatności za licencję firmy Microsoft przedsięwzięcie nie będzie kontynuowane.

3. Zmiany Załącznika Nr 3 – Objasnienia przyjętych wartości w Wieloletniej Prognozie Finansowej (WPF) miasta Łodzi na lata 2022–2050 będące następstwem planowanych do wprowadzenia niniejszą autopoprawką zmian w Załączniku Nr 1

SECRETARIA DZIENNIKOWA
ZARZĄDU MIASTA ŁODZI

Anna Jakiel
29.08.2022


Krzysztof...
29.08.2022
WZ

29.08.2022
Załącznik nr 3

**WIELOLETNIA PROGNOZA FINANSOWA MIASTA ŁODZI
NA LATA 2022-2050 [1]**

Wyszczególnienie		rok 2022	rok 2023	rok 2024	rok 2025 [2]	rok 2026	rok 2027	rok 2028	rok 2029
1. Dochody ogółem [x]		5 376 180 399	5 221 991 146	4 787 140 054	4 900 215 880	4 992 641 215	5 106 821 857	5 224 993 678	5 350 532 051
1.1	Dochody bieżące [x], z tego:	4 735 153 580	4 540 058 253	4 649 479 548	4 770 952 111	4 894 618 177	5 020 310 543	5 147 982 081	5 274 020 164
1.1.1	dochody z tytułu udziału we wpływach z podatku dochodowego od osób fizycznych	1 137 570 238	1 179 660 337	1 220 948 449	1 263 681 644	1 307 910 502	1 352 379 459	1 397 007 981	1 440 315 228
1.1.2	dochody z tytułu udziału we wpływach z podatku dochodowego od osób prawnych	135 071 098	140 068 729	144 971 134	150 045 124	155 296 703	160 576 791	165 875 825	171 017 976
1.1.3	z subwencji ogólnej	825 622 627	812 968 741	834 918 897	855 791 870	877 186 666	899 116 333	921 594 241	944 634 097
1.1.4	z tytułu dotacji i środków przeznaczonych na cele bieżące [x] [3]	757 283 522	643 098 291	640 184 274	646 333 617	652 796 953	659 324 923	665 918 172	672 577 354
1.1.5	pozostałe dochody bieżące [4], w tym:	1 879 606 095	1 764 262 155	1 808 456 794	1 855 099 856	1 901 427 353	1 948 913 037	1 997 585 862	2 045 475 509
1.1.5.1	z podatku od nieruchomości	530 499 000	546 310 970	561 061 366	575 087 900	589 465 098	604 201 725	619 306 768	634 789 438
1.2	Dochody majątkowe [x], w tym:	641 026 819	681 932 893	137 660 506	129 263 769	98 023 038	86 511 314	77 011 597	76 511 887
1.2.1	ze sprzedaży majątku [x]	121 893 300	100 310 250	91 010 506	80 463 769	90 323 038	80 011 314	71 511 597	71 511 887
1.2.2	z tytułu dotacji oraz środków przeznaczonych na inwestycje	497 233 519	569 722 643	35 750 000	38 000 000	0	0	0	0
2. Wydatki ogółem [x]		6 197 745 792	5 865 477 200	4 698 224 879	4 719 159 755	4 811 068 858	4 892 868 857	4 905 733 341	5 103 378 381
2.1	Wydatki bieżące [x], w tym:	4 719 732 931	4 414 812 673	4 478 269 536	4 537 208 482	4 593 090 824	4 649 124 964	4 702 705 739	4 754 460 164
2.1.1	na wynagrodzenia i składki od nich naliczane	1 660 649 661	1 555 519 090	1 578 851 876	1 602 534 654	1 626 572 674	1 650 971 264	1 675 735 833	1 700 871 871
2.1.2	z tytułu poręczeń i gwarancji [x], w tym:	0	0	0	0	0	0	0	0
2.1.2.1	gwarancje i poręczenia podlegające wyłączeniu z limitu spłaty zobowiązań, o którym mowa w art. 243 ustawy [x]	0	0	0	0	0	0	0	0
2.1.3	wydatki na obsługę długu [x], w tym:	145 000 000	198 973 278	212 087 550	205 338 267	196 272 555	186 384 421	173 054 088	158 893 738
2.1.3.1	odsetki i dyskonto podlegające wyłączeniu z limitu spłaty zobowiązań, o którym mowa w art. 243 ustawy, w terminie nie dłuższym niż 90 dni po zakończeniu programu, projektu lub zadania i otrzymaniu refundacji z tych środków (bez odsetek i dyskonta od zobowiązań na wkład krajowy) [x]	255 874	650 510	0	0	0	0	0	0
2.1.3.2	odsetki i dyskonto podlegające wyłączeniu z limitu spłaty zobowiązań, o którym mowa w art. 243 ustawy, z tytułu zobowiązań zaciągniętych na wkład krajowy [x]	7 669 570	14 626 289	21 948 992	19 651 706	17 847 793	16 554 806	16 319 191	16 151 905
2.1.3.3	pozostałe odsetki i dyskonto podlegające wyłączeniu z limitu spłaty zobowiązań, o którym mowa w art. 243 ustawy [x]	0	0	0	0	0	0	0	0
2.2	Wydatki majątkowe [x], w tym:	1 478 012 861	1 450 664 527	219 955 343	181 951 273	217 978 034	243 743 893	203 027 602	348 918 217
2.2.1	inwestycje i zakupy inwestycyjne, o których mowa w art. 236 ust. 4 pkt 1 ustawy, w tym:	1 374 024 206	1 370 714 674	149 248 254	110 957 303	150 943 584	185 418 023	153 411 944	304 928 161
2.2.1.1	wydatki o charakterze dotacyjnym na inwestycje i zakupy inwestycyjne	39 055 258	25 301 068	0	0	0	0	0	0

Wyszczególnienie		rok 2030	rok 2031	rok 2032	rok 2033	rok 2034	rok 2035	rok 2036	rok 2037
1. Dochody ogółem [x]		5 478 039 525	5 607 580 153	5 738 799 688	5 871 430 211	6 005 542 667	6 122 610 450	6 261 526 949	6 401 836 749
1.1	Dochody bieżące [x], z tego:	5 402 227 341	5 532 067 664	5 663 486 887	5 796 430 211	5 930 842 667	6 068 510 450	6 207 626 949	6 348 136 749
1.1.1	dochody z tytułu udziału we wpływach z podatku dochodowego od osób fizycznych	1 482 084 370	1 523 582 732	1 564 719 466	1 605 402 172	1 645 537 227	1 686 675 657	1 727 155 873	1 766 880 458
1.1.2	dochody z tytułu udziału we wpływach z podatku dochodowego od osób prawnych	175 977 497	180 904 867	185 789 298	190 619 820	195 385 316	200 269 949	205 076 427	209 793 185
1.1.3	z subwencji ogólnej	968 249 950	992 456 199	1 017 267 604	1 042 699 294	1 068 766 776	1 095 485 945	1 122 873 094	1 150 944 921
1.1.4	z tytułu dotacji i środków przeznaczonych na cele bieżące [x] [3]	679 303 127	686 096 159	692 957 120	699 886 691	706 885 558	713 954 414	721 093 958	728 304 898
1.1.5	pozostałe dochody bieżące [4], w tym:	2 096 612 397	2 149 027 707	2 202 753 399	2 257 822 234	2 314 267 790	2 372 124 485	2 431 427 597	2 492 213 287
1.1.5.1	z podatku od nieruchomości	650 659 174	666 925 653	683 598 794	700 688 764	718 205 983	736 161 133	754 565 161	773 429 290
1.2	Dochody majątkowe [x], w tym:	75 812 184	75 512 489	75 312 801	75 000 000	74 700 000	54 100 000	53 900 000	53 700 000
1.2.1	ze sprzedaży majątku [x]	71 512 184	71 512 489	71 512 801	71 500 000	71 500 000	51 500 000	51 500 000	51 500 000
1.2.2	z tytułu dotacji oraz środków przeznaczonych na inwestycje	0	0	0	0	0	0	0	0
2. Wydatki ogółem [x]		5 190 857 904	5 198 447 510	5 271 392 848	5 352 800 368	5 486 908 823	5 736 085 483	6 071 957 522	6 325 874 859
2.1	Wydatki bieżące [x], w tym:	4 810 035 278	4 862 594 920	4 911 698 445	4 959 129 794	5 006 361 702	5 057 993 685	5 118 966 192	5 188 833 399
2.1.1	na wynagrodzenia i składki od nich naliczane	1 726 384 949	1 752 280 723	1 778 564 934	1 805 243 408	1 832 322 059	1 859 806 890	1 887 703 993	1 916 019 553
2.1.2	z tytułu poręczeń i gwarancji [x], w tym:	0	0	0	0	0	0	0	0
2.1.2.1	gwarancje i poręczenia podlegające wyłączeniu z limitu spłaty zobowiązań, o którym mowa w art. 243 ustawy [x]	0	0	0	0	0	0	0	0
2.1.3	wydatki na obsługę długu [x], w tym:	145 535 355	128 127 499	106 214 012	81 563 095	55 631 503	33 002 532	18 600 172	11 961 889
2.1.3.1	odsetki i dyskonto podlegające wyłączeniu z limitu spłaty zobowiązań, o którym mowa w art. 243 ustawy, w terminie nie dłuższym niż 90 dni po zakończeniu programu, projektu lub zadania i otrzymaniu refundacji z tych środków (bez odsetek i dyskonta od zobowiązań na wkład krajowy) [x]	0	0	0	0	0	0	0	0
2.1.3.2	odsetki i dyskonto podlegające wyłączeniu z limitu spłaty zobowiązań, o którym mowa w art. 243 ustawy, z tytułu zobowiązań zaciągniętych na wkład krajowy [x]	15 105 399	12 232 427	9 307 939	5 703 154	2 830 182	836 428	669 143	501 857
2.1.3.3	pozostałe odsetki i dyskonto podlegające wyłączeniu z limitu spłaty zobowiązań, o którym mowa w art. 243 ustawy [x]	0	0	0	0	0	0	0	0
2.2	Wydatki majątkowe [x], w tym:	380 822 626	335 852 590	359 694 403	393 670 574	480 547 121	678 091 798	952 991 330	1 137 041 460
2.2.1	inwestycje i zakupy inwestycyjne, o których mowa w art. 236 ust. 4 pkt 1 ustawy, w tym:	336 956 829	294 022 026	331 250 870	359 068 256	480 547 121	678 091 798	952 991 330	1 137 041 460
2.2.1.1	wydatki o charakterze dotacyjnym na inwestycje i zakupy inwestycyjne	0	0	0	0	0	0	0	0

Wyszczególnienie		rok 2038	rok 2039	rok 2040	rok 2041	rok 2042	rok 2043	rok 2044	rok 2045
1. Dochody ogółem [x]		6 533 485 573	6 676 520 753	6 797 491 694	6 943 050 374	7 089 751 820	7 239 737 001	7 390 860 329	7 543 084 179
1.1	Dochody bieżące [x], z tego:	6 489 985 573	6 633 120 753	6 777 491 694	6 923 050 374	7 069 751 820	7 219 737 001	7 370 860 329	7 523 084 179
1.1.1	dochody z tytułu udziału we wpływach z podatku dochodowego od osób fizycznych	1 805 751 828	1 843 672 617	1 880 546 069	1 916 276 444	1 950 769 420	1 985 883 270	2 019 643 285	2 051 957 578
1.1.2	dochody z tytułu udziału we wpływach z podatku dochodowego od osób prawnych	214 408 635	218 911 217	223 289 441	227 531 940	231 627 515	235 796 810	239 805 356	243 642 242
1.1.3	z subwencji ogólnej	1 179 718 544	1 209 211 508	1 239 441 796	1 270 427 841	1 302 188 537	1 334 743 250	1 368 111 831	1 402 314 627
1.1.4	z tytułu dotacji i środków przeznaczonych na cele bieżące [x] [3]	735 587 947	742 943 826	750 373 264	757 876 997	765 455 767	773 110 325	780 841 428	788 649 842
1.1.5	pozostałe dochody bieżące [4], w tym:	2 554 518 619	2 618 381 585	2 683 841 124	2 750 937 152	2 819 710 581	2 890 203 346	2 962 458 429	3 036 519 890
1.1.5.1	z podatku od nieruchomości	792 765 022	812 584 148	832 898 752	853 721 220	875 064 251	896 940 857	919 364 379	942 348 488
1.2	Dochody majątkowe [x], w tym:	43 500 000	43 400 000	20 000 000	20 000 000	20 000 000	20 000 000	20 000 000	20 000 000
1.2.1	ze sprzedaży majątku [x]	41 500 000	41 500 000	20 000 000	20 000 000	20 000 000	20 000 000	20 000 000	20 000 000
1.2.2	z tytułu dotacji oraz środków przeznaczonych na inwestycje	0	0	0	0	0	0	0	0
2. Wydatki ogółem [x]		6 466 746 696	6 609 871 520	6 729 622 960	6 943 050 374	7 089 751 820	7 239 737 001	7 390 860 329	7 543 084 179
2.1	Wydatki bieżące [x], w tym:	5 262 918 952	5 338 402 119	5 415 039 306	5 494 542 727	5 576 960 868	5 660 615 281	5 745 524 510	5 831 707 377
2.1.1	na wynagrodzenia i składki od nich naliczane	1 944 759 846	1 973 931 244	2 003 540 213	2 033 593 316	2 064 097 216	2 095 058 674	2 126 484 554	2 158 381 822
2.1.2	z tytułu poręczeń i gwarancji [x], w tym:	0	0	0	0	0	0	0	0
2.1.2.1	gwarancje i poręczenia podlegające wyłączeniu z limitu spłaty zobowiązań, o którym mowa w art. 243 ustawy [x]	0	0	0	0	0	0	0	0
2.1.3	wydatki na obsługę długu [x], w tym:	8 394 370	5 059 668	1 696 718	0	0	0	0	0
2.1.3.1	odsetki i dyskonto podlegające wyłączeniu z limitu spłaty zobowiązań, o którym mowa w art. 243 ustawy, w terminie nie dłuższym niż 90 dni po zakończeniu programu, projektu lub zadania i otrzymaniu refundacji z tych środków (bez odsetek i dyskonta od zobowiązań na wkład krajowy) [x]	0	0	0	0	0	0	0	0
2.1.3.2	odsetki i dyskonto podlegające wyłączeniu z limitu spłaty zobowiązań, o którym mowa w art. 243 ustawy, z tytułu zobowiązań zaciągniętych na wkład krajowy [x]	334 571	167 285	0	0	0	0	0	0
2.1.3.3	pozostałe odsetki i dyskonto podlegające wyłączeniu z limitu spłaty zobowiązań, o którym mowa w art. 243 ustawy [x]	0	0	0	0	0	0	0	0
2.2	Wydatki majątkowe [x], w tym:	1 203 827 744	1 271 469 401	1 314 583 654	1 448 507 647	1 512 790 952	1 579 121 720	1 645 335 819	1 711 376 802
2.2.1	inwestycje i zakupy inwestycyjne, o których mowa w art. 236 ust. 4 pkt 1 ustawy, w tym:	1 203 827 744	1 271 469 401	1 314 583 654	1 448 507 647	1 512 790 952	1 579 121 720	1 645 335 819	1 711 376 802
2.2.1.1	wydatki o charakterze dotacyjnym na inwestycje i zakupy inwestycyjne	0	0	0	0	0	0	0	0

Wyszczególnienie		rok 2046	rok 2047	rok 2048	rok 2049	rok 2050
1. Dochody ogółem [x]		7 698 671 137	7 855 366 577	8 015 510 072	8 179 181 381	8 344 023 303
1.1	Dochody bieżące [x], z tego:	7 678 671 137	7 835 366 577	7 995 510 072	8 159 181 381	8 324 023 303
1.1.1	dochody z tytułu udziału we wpływach z podatku dochodowego od osób fizycznych	2 084 788 899	2 116 060 733	2 147 801 644	2 180 018 668	2 210 538 930
1.1.2	dochody z tytułu udziału we wpływach z podatku dochodowego od osób prawnych	247 540 518	251 253 626	255 022 430	258 847 766	262 471 635
1.1.3	z subwencji ogólnej	1 437 372 493	1 473 306 805	1 510 139 475	1 547 892 962	1 586 590 286
1.1.4	z tytułu dotacji i środków przeznaczonych na cele bieżące [x] [3]	796 536 340	804 501 704	812 546 721	820 672 188	828 878 910
1.1.5	pozostałe dochody bieżące [4], w tym:	3 112 432 887	3 190 243 709	3 269 999 802	3 351 749 797	3 435 543 542
1.1.5.1	z podatku od nieruchomości	965 907 200	990 054 880	1 014 806 252	1 040 176 409	1 066 180 819
1.2	Dochody majątkowe [x], w tym:	20 000 000	20 000 000	20 000 000	20 000 000	20 000 000
1.2.1	ze sprzedaży majątku [x]	20 000 000	20 000 000	20 000 000	20 000 000	20 000 000
1.2.2	z tytułu dotacji oraz środków przeznaczonych na inwestycje	0	0	0	0	0
2. Wydatki ogółem [x]		7 698 671 137	7 855 366 577	8 015 510 072	8 179 181 381	8 344 023 303
2.1	Wydatki bieżące [x], w tym:	5 919 182 989	6 007 970 733	6 098 090 295	6 189 561 649	6 282 405 074
2.1.1	na wynagrodzenia i składki od nich naliczane	2 190 757 550	2 223 618 913	2 256 973 197	2 290 827 795	2 325 190 212
2.1.2	z tytułu poręczeń i gwarancji [x], w tym:	0	0	0	0	0
2.1.2.1	gwarancje i poręczenia podlegające wyłączeniu z limitu spłaty zobowiązań, o którym mowa w art. 243 ustawy [x]	0	0	0	0	0
2.1.3	wydatki na obsługę długu [x], w tym:	0	0	0	0	0
2.1.3.1	odsetki i dyskonto podlegające wyłączeniu z limitu spłaty zobowiązań, o którym mowa w art. 243 ustawy, w terminie nie dłuższym niż 90 dni po zakończeniu programu, projektu lub zadania i otrzymaniu refundacji z tych środków (bez odsetek i dyskonta od zobowiązań na wkład krajowy) [x]	0	0	0	0	0
2.1.3.2	odsetki i dyskonto podlegające wyłączeniu z limitu spłaty zobowiązań, o którym mowa w art. 243 ustawy, z tytułu zobowiązań zaciągniętych na wkład krajowy [x]	0	0	0	0	0
2.1.3.3	pozostałe odsetki i dyskonto podlegające wyłączeniu z limitu spłaty zobowiązań, o którym mowa w art. 243 ustawy [x]	0	0	0	0	0
2.2	Wydatki majątkowe [x], w tym:	1 779 488 148	1 847 395 844	1 917 419 777	1 989 619 732	2 061 618 229
2.2.1	inwestycje i zakupy inwestycyjne, o których mowa w art. 236 ust. 4 pkt 1 ustawy, w tym:	1 779 488 148	1 847 395 844	1 917 419 777	1 989 619 732	2 061 618 229
2.2.1.1	wydatki o charakterze dotacyjnym na inwestycje i zakupy inwestycyjne	0	0	0	0	0

Wyszczególnienie		rok 2022	rok 2023	rok 2024	rok 2025 [2]	rok 2026	rok 2027	rok 2028	rok 2029
3. Wynik budżetu [x]		-821 565 393	-643 486 054	88 915 175	181 056 125	181 572 357	213 953 000	319 260 337	247 153 670
3.1	Kwota prognozowanej nadwyżki budżetu przeznaczana na spłatę kredytów, pożyczek i wykup papierów wartościowych [5]	0	0	88 915 175	181 056 125	181 572 357	213 953 000	319 260 337	247 153 670
4. Przychody budżetu [x]		1 104 128 054	901 417 655	287 734 376	214 660 049	108 037 675	46 115 013	0	0
4.1	Kredyty, pożyczki, emisja papierów wartościowych [x], w tym:	572 794 000	871 417 655	287 734 376	214 660 049	108 037 675	46 115 013	0	0
4.1.1	na pokrycie deficytu budżetu [x]	290 231 339	613 486 054	0	0	0	0	0	0
4.2	Nadwyżka budżetowa z lat ubiegłych [x] [6], w tym:	26 228 062	0	0	0	0	0	0	0
4.2.1	na pokrycie deficytu budżetu [x]	26 228 062	0	0	0	0	0	0	0
4.3	Wolne środki, o których mowa w art. 217 ust. 2 pkt 6 ustawy [x], w tym:	505 105 992	30 000 000	0	0	0	0	0	0
4.3.1	na pokrycie deficytu budżetu [x]	505 105 992	30 000 000	0	0	0	0	0	0
4.4	Spłaty udzielonych pożyczek w latach ubiegłych [x], w tym:	0	0	0	0	0	0	0	0
4.4.1	na pokrycie deficytu budżetu [x]	0	0	0	0	0	0	0	0
4.5	Inne przychody niezwiązane z zaciągnięciem długu [x] [7], w tym:	0	0	0	0	0	0	0	0
4.5.1	na pokrycie deficytu budżetu [x]	0	0	0	0	0	0	0	0
5. Rozchody budżetu [x]		282 562 661	257 931 601	376 649 551	395 716 174	289 610 032	260 068 013	319 260 337	247 153 670
5.1	Spłaty rat kapitałowych kredytów i pożyczek oraz wykup papierów wartościowych [x], w tym:	282 562 661	257 931 601	376 649 551	395 716 174	289 610 032	260 068 013	319 260 337	247 153 670
5.1.1	łącznie kwota przypadających na dany rok kwot ustawowych wyłączeń z limitu spłaty zobowiązań [x], z tego:	18 853 241	53 827 785	36 192 681	45 945 728	55 078 256	44 859 736	23 770 211	3 345 715
5.1.1.1	kwota przypadających na dany rok kwot wyłączeń określonych w art. 243 ust. 3 ustawy [x]	15 507 526	26 020 388	0	0	0	0	0	0
5.1.1.2	kwota przypadających na dany rok kwot wyłączeń określonych w art. 243 ust. 3a ustawy [x]	3 345 715	27 807 397	36 192 681	45 945 728	36 078 256	25 859 736	4 712 308	3 345 715
5.1.1.3	kwota wyłączeń z tytułu wcześniejszej spłaty zobowiązań, określonych w art. 243 ust. 3b ustawy, z tego:	0	x	x	x	x	x	x	x
5.1.1.3.1	środkami nowego zobowiązania	0	x	x	x	x	x	x	x
5.1.1.3.2	wolnymi środkami, o których mowa w art. 217 ust. 2 pkt 6 ustawy	0	x	x	x	x	x	x	x
5.1.1.3.3	innymi środkami	0	x	x	x	x	x	x	x
5.1.1.4	kwota przypadających na dany rok kwot pozostałych ustawowych wyłączeń z limitu spłaty zobowiązań [x]	0	0	0	0	19 000 000	19 000 000	19 057 903	0
5.2	Inne rozchody niezwiązane ze spłatą długu [x]	0	0	0	0	0	0	0	0
6. Kwota długu [x], w tym:		4 036 388 169	4 603 416 283	4 469 204 188	4 242 564 262	4 019 367 624	3 771 498 923	3 425 474 305	3 151 708 084
6.1	kwota długu, którego planowana spłata dokona się z wydatków [x]	363 665 640	317 207 700	271 910 780	226 326 979	184 702 698	150 786 997	124 022 716	97 410 165
7. Relacja zrównoważenia wydatków bieżących, o której mowa w art. 242 ustawy		x	x	x	x	x	x	x	x
7.1	Różnica między dochodami bieżącymi a wydatkami bieżącymi [x]	15 420 649	125 245 580	171 210 012	233 743 629	301 527 353	371 185 579	445 276 342	519 560 000
7.2	Różnica między dochodami bieżącymi, skorygowanymi o środki [8] a wydatkami bieżącymi [x]	546 754 703	125 245 580	171 210 012	233 743 629	301 527 353	371 185 579	445 276 342	519 560 000
8. Wskaźnik spłaty zobowiązań		x	x	x	x	x	x	x	x

Wyszczególnienie		rok 2030	rok 2031	rok 2032	rok 2033	rok 2034	rok 2035	rok 2036	rok 2037
3. Wynik budżetu [x]		287 181 621	409 132 643	467 406 840	518 629 843	518 633 844	386 524 967	189 569 427	75 961 890
3.1	Kwota prognozowanej nadwyżki budżetu przeznaczana na spłatę kredytów, pożyczek i wykup papierów wartościowych [5]	287 181 621	409 132 643	467 406 840	518 629 843	518 633 844	386 524 967	189 569 427	75 961 890
4. Przychody budżetu [x]		0	0	0	0	0	0	0	0
4.1	Kredyty, pożyczki, emisja papierów wartościowych [x], w tym:	0	0	0	0	0	0	0	0
4.1.1	na pokrycie deficytu budżetu [x]	0	0	0	0	0	0	0	0
4.2	Nadwyżka budżetowa z lat ubiegłych [x] [6], w tym:	0	0	0	0	0	0	0	0
4.2.1	na pokrycie deficytu budżetu [x]	0	0	0	0	0	0	0	0
4.3	Wolne środki, o których mowa w art. 217 ust. 2 pkt 6 ustawy [x], w tym:	0	0	0	0	0	0	0	0
4.3.1	na pokrycie deficytu budżetu [x]	0	0	0	0	0	0	0	0
4.4	Spłaty udzielonych pożyczek w latach ubiegłych [x], w tym:	0	0	0	0	0	0	0	0
4.4.1	na pokrycie deficytu budżetu [x]	0	0	0	0	0	0	0	0
4.5	Inne przychody niezwiązane z zaciągnięciem długu [x] [7], w tym:	0	0	0	0	0	0	0	0
4.5.1	na pokrycie deficytu budżetu [x]	0	0	0	0	0	0	0	0
5. Rozchody budżetu [x]		287 181 621	409 132 643	467 406 840	518 629 843	518 633 844	386 524 967	189 569 427	75 961 890
5.1	Spłaty rat kapitałowych kredytów i pożyczek oraz wykup papierów wartościowych [x], w tym:	287 181 621	409 132 643	467 406 840	518 629 843	518 633 844	386 524 967	189 569 427	75 961 890
5.1.1	łącznie kwota przypadających na dany rok kwot ustawowych wyłączeń z limitu spłaty zobowiązań [x], z tego:	20 930 108	57 459 457	58 489 754	72 095 689	57 459 457	39 875 064	3 345 715	3 345 715
5.1.1.1	kwota przypadających na dany rok kwot wyłączeń określonych w art. 243 ust. 3 ustawy [x]	0	0	0	0	0	0	0	0
5.1.1.2	kwota przypadających na dany rok kwot wyłączeń określonych w art. 243 ust. 3a ustawy [x]	20 930 108	57 459 457	58 489 754	72 095 689	57 459 457	39 875 064	3 345 715	3 345 715
5.1.1.3	kwota wyłączeń z tytułu wcześniejszej spłaty zobowiązań, określonych w art. 243 ust. 3b ustawy, z tego:	x	x	x	x	x	x	x	x
5.1.1.3.1	środkami nowego zobowiązania	x	x	x	x	x	x	x	x
5.1.1.3.2	wolnymi środkami, o których mowa w art. 217 ust. 2 pkt 6 ustawy	x	x	x	x	x	x	x	x
5.1.1.3.3	innymi środkami	x	x	x	x	x	x	x	x
5.1.1.4	kwota przypadających na dany rok kwot pozostałych ustawowych wyłączeń z limitu spłaty zobowiązań [x]	0	0	0	0	0	0	0	0
5.2	Inne rozchody niezwiązane ze spłatą długu [x]	0	0	0	0	0	0	0	0
6. Kwota długu [x], w tym:		2 838 065 632	2 405 281 878	1 914 224 927	1 371 946 972	853 313 128	466 788 161	277 218 734	201 256 844
6.1	kwota długu, którego planowana spłata dokona się z wydatków [x]	70 949 334	47 298 223	23 648 112	0	0	0	0	0
7. Relacja zrównoważenia wydatków bieżących, o której mowa w art. 242 ustawy		x	x	x	x	x	x	x	x
7.1	Różnica między dochodami bieżącymi a wydatkami bieżącymi [x]	592 192 063	669 472 744	751 788 442	837 300 417	924 480 965	1 010 516 765	1 088 660 757	1 159 303 350
7.2	Różnica między dochodami bieżącymi, skorygowanymi o środki [8] a wydatkami bieżącymi [x]	592 192 063	669 472 744	751 788 442	837 300 417	924 480 965	1 010 516 765	1 088 660 757	1 159 303 350
8. Wskaźnik spłaty zobowiązań		x	x	x	x	x	x	x	x

Wyszczególnienie		rok 2038	rok 2039	rok 2040	rok 2041	rok 2042	rok 2043	rok 2044	rok 2045
3. Wynik budżetu [x]		66 738 877	66 649 233	67 868 734	0	0	0	0	0
3.1	Kwota prognozowanej nadwyżki budżetu przeznaczana na spłatę kredytów, pożyczek i wykup papierów wartościowych [5]	66 738 877	66 649 233	67 868 734	0	0	0	0	0
4. Przychody budżetu [x]		0	0	0	0	0	0	0	0
4.1	Kredyty, pożyczki, emisja papierów wartościowych [x], w tym:	0	0	0	0	0	0	0	0
4.1.1	na pokrycie deficytu budżetu [x]	0	0	0	0	0	0	0	0
4.2	Nadwyżka budżetowa z lat ubiegłych [x] [6], w tym:	0	0	0	0	0	0	0	0
4.2.1	na pokrycie deficytu budżetu [x]	0	0	0	0	0	0	0	0
4.3	Wolne środki, o których mowa w art. 217 ust. 2 pkt 6 ustawy [x], w tym:	0	0	0	0	0	0	0	0
4.3.1	na pokrycie deficytu budżetu [x]	0	0	0	0	0	0	0	0
4.4	Spłaty udzielonych pożyczek w latach ubiegłych [x], w tym:	0	0	0	0	0	0	0	0
4.4.1	na pokrycie deficytu budżetu [x]	0	0	0	0	0	0	0	0
4.5	Inne przychody niezwiązane z zaciągnięciem długu [x] [7], w tym:	0	0	0	0	0	0	0	0
4.5.1	na pokrycie deficytu budżetu [x]	0	0	0	0	0	0	0	0
5. Rozchody budżetu [x]		66 738 877	66 649 233	67 868 734	0	0	0	0	0
5.1	Spłaty rat kapitałowych kredytów i pożyczek oraz wykup papierów wartościowych [x], w tym:	66 738 877	66 649 233	67 868 734	0	0	0	0	0
5.1.1	łącznie kwota przypadających na dany rok kwot ustawowych wyłączeń z limitu spłaty zobowiązań [x], z tego:	3 345 715	3 345 715	3 345 707	0	0	0	0	0
5.1.1.1	kwota przypadających na dany rok kwot wyłączeń określonych w art. 243 ust. 3 ustawy [x]	0	0	0	0	0	0	0	0
5.1.1.2	kwota przypadających na dany rok kwot wyłączeń określonych w art. 243 ust. 3a ustawy [x]	3 345 715	3 345 715	3 345 707	0	0	0	0	0
5.1.1.3	kwota wyłączeń z tytułu wcześniejszej spłaty zobowiązań, określonych w art. 243 ust. 3b ustawy, z tego:	x	x	x	x	x	x	x	x
5.1.1.3.1	środkami nowego zobowiązania	x	x	x	x	x	x	x	x
5.1.1.3.2	wolnymi środkami, o których mowa w art. 217 ust. 2 pkt 6 ustawy	x	x	x	x	x	x	x	x
5.1.1.3.3	innymi środkami	x	x	x	x	x	x	x	x
5.1.1.4	kwota przypadających na dany rok kwot pozostałych ustawowych wyłączeń z limitu spłaty zobowiązań [x]	0	0	0	0	0	0	0	0
5.2	Inne rozchody niezwiązane ze spłatą długu [x]	0	0	0	0	0	0	0	0
6. Kwota długu [x], w tym:		134 517 967	67 868 734	0	0	0	0	0	0
6.1	kwota długu, którego planowana spłata dokona się z wydatków [x]	0	0	0	0	0	0	0	0
7. Relacja zrównoważenia wydatków bieżących, o której mowa w art. 242 ustawy		x	x	x	x	x	x	x	x
7.1	Różnica między dochodami bieżącymi a wydatkami bieżącymi [x]	1 227 066 621	1 294 718 634	1 362 452 388	1 428 507 647	1 492 790 952	1 559 121 720	1 625 335 819	1 691 376 802
7.2	Różnica między dochodami bieżącymi, skorygowanymi o środki [8] a wydatkami bieżącymi [x]	1 227 066 621	1 294 718 634	1 362 452 388	1 428 507 647	1 492 790 952	1 559 121 720	1 625 335 819	1 691 376 802
8. Wskaźnik spłaty zobowiązań		x	x	x	x	x	x	x	x

Wyszczególnienie		rok 2046	rok 2047	rok 2048	rok 2049	rok 2050
3. Wynik budżetu [x]		0	0	0	0	0
3.1	Kwota prognozowanej nadwyżki budżetu przeznaczana na spłatę kredytów, pożyczek i wykup papierów wartościowych [5]	0	0	0	0	0
4. Przychody budżetu [x]		0	0	0	0	0
4.1	Kredyty, pożyczki, emisja papierów wartościowych [x], w tym:	0	0	0	0	0
4.1.1	na pokrycie deficytu budżetu [x]	0	0	0	0	0
4.2	Nadwyżka budżetowa z lat ubiegłych [x] [6], w tym:	0	0	0	0	0
4.2.1	na pokrycie deficytu budżetu [x]	0	0	0	0	0
4.3	Wolne środki, o których mowa w art. 217 ust. 2 pkt 6 ustawy [x], w tym:	0	0	0	0	0
4.3.1	na pokrycie deficytu budżetu [x]	0	0	0	0	0
4.4	Spłaty udzielonych pożyczek w latach ubiegłych [x], w tym:	0	0	0	0	0
4.4.1	na pokrycie deficytu budżetu [x]	0	0	0	0	0
4.5	Inne przychody niezwiązane z zaciągnięciem długu [x] [7], w tym:	0	0	0	0	0
4.5.1	na pokrycie deficytu budżetu [x]	0	0	0	0	0
5. Rozchody budżetu [x]		0	0	0	0	0
5.1	Spłaty rat kapitałowych kredytów i pożyczek oraz wykup papierów wartościowych [x], w tym:	0	0	0	0	0
5.1.1	łącznie kwota przypadających na dany rok kwot ustawowych wyłączeń z limitu spłaty zobowiązań [x], z tego:	0	0	0	0	0
5.1.1.1	kwota przypadających na dany rok kwot wyłączeń określonych w art. 243 ust. 3 ustawy [x]	0	0	0	0	0
5.1.1.2	kwota przypadających na dany rok kwot wyłączeń określonych w art. 243 ust. 3a ustawy [x]	0	0	0	0	0
5.1.1.3	kwota wyłączeń z tytułu wcześniejszej spłaty zobowiązań, określonych w art. 243 ust. 3b ustawy, z tego:	x	x	x	x	x
5.1.1.3.1	środkami nowego zobowiązania	x	x	x	x	x
5.1.1.3.2	wolnymi środkami, o których mowa w art. 217 ust. 2 pkt 6 ustawy	x	x	x	x	x
5.1.1.3.3	innymi środkami	x	x	x	x	x
5.1.1.4	kwota przypadających na dany rok kwot pozostałych ustawowych wyłączeń z limitu spłaty zobowiązań [x]	0	0	0	0	0
5.2	Inne rozchody niezwiązane ze spłatą długu [x]	0	0	0	0	0
6. Kwota długu [x], w tym:		0	0	0	0	0
6.1	kwota długu, którego planowana spłata dokona się z wydatków [x]	0	0	0	0	0
7. Relacja zrównoważenia wydatków bieżących, o której mowa w art. 242 ustawy		x	x	x	x	x
7.1	Różnica między dochodami bieżącymi a wydatkami bieżącymi [x]	1 759 488 148	1 827 395 844	1 897 419 777	1 969 619 732	2 041 618 229
7.2	Różnica między dochodami bieżącymi, skorygowanymi o środki [8] a wydatkami bieżącymi [x]	1 759 488 148	1 827 395 844	1 897 419 777	1 969 619 732	2 041 618 229
8. Wskaźnik spłaty zobowiązań		x	x	x	x	x

Wyszczególnienie		rok 2022	rok 2023	rok 2024	rok 2025 [2]	rok 2026	rok 2027	rok 2028	rok 2029
8.1	Relacja określona po lewej stronie nierówności we wzorze, o którym mowa w art. 243 ust. 1 ustawy (po uwzględnieniu zobowiązań związku współtworzonego przez jednostkę samorządu terytorialnego oraz po uwzględnieniu ustawowych wyłączeń przypadających na dany rok) [x]	10,08%	9,95%	13,23%	12,98%	9,74%	8,83%	10,09%	8,40%
8.2	Relacja określona po prawej stronie nierówności we wzorze, o którym mowa w art. 243 ust. 1 ustawy, ustalona dla danego roku (wskaźnik jednoroczny) [x]	4,50%	8,41%	9,56%	10,65%	11,74%	12,79%	13,80%	14,74%
8.3	Dopuszczalny limit spłaty zobowiązań określony po prawej stronie nierówności we wzorze, o którym mowa w art. 243 ustawy, po uwzględnieniu ustawowych wyłączeń, obliczony w oparciu o plan 3. kwartału roku poprzedzającego pierwszy rok prognozy (wskaźnik ustalony w oparciu o średnią arytmetyczną z poprzednich lat) [x]	14,85%	13,45%	12,45%	11,97%	8,79%	8,71%	9,49%	10,21%
8.3.1	Dopuszczalny limit spłaty zobowiązań określony po prawej stronie nierówności we wzorze, o którym mowa w art. 243 ustawy, po uwzględnieniu ustawowych wyłączeń, obliczony w oparciu o wykonanie roku poprzedzającego pierwszy rok prognozy (wskaźnik ustalony w oparciu o średnią arytmetyczną z poprzednich lat) [x]	15,98%	14,58%	13,58%	13,10%	9,75%	9,67%	10,45%	10,21%
8.4	Informacja o spełnieniu wskaźnika spłaty zobowiązań określonego w art. 243 ustawy, po uwzględnieniu zobowiązań związku współtworzonego przez jednostkę samorządu terytorialnego oraz po uwzględnieniu ustawowych wyłączeń, obliczonego w oparciu o plan 3 kwartałów roku poprzedzającego rok budżetowy [x]	Spełniona	Spełniona	Nie spełniona	Nie spełniona	Nie spełniona	Nie spełniona	Nie spełniona	Spełniona
8.4.1	Informacja o spełnieniu wskaźnika spłaty zobowiązań określonego w art. 243 ustawy, po uwzględnieniu zobowiązań związku współtworzonego przez jednostkę samorządu terytorialnego oraz po uwzględnieniu ustawowych wyłączeń, obliczonego w oparciu o wykonanie roku poprzedzającego rok budżetowy [x]	Spełniona	Spełniona	Spełniona	Spełniona	Spełniona	Spełniona	Spełniona	Spełniona
9. Finansowanie programów, projektów lub zadań realizowanych z udziałem środków, o których mowa w art. 5 ust. 1 pkt 2 i 3 ustawy		x	x	x	x	x	x	x	x
9.1	Dochody bieżące na programy, projekty lub zadania finansowane z udziałem środków, o których mowa w art. 5 ust. 1 pkt 2 i 3 ustawy [x]	39 431 189	9 500 000	250 000	0	0	0	0	0
9.1.1	Dotacje i środki o charakterze bieżącym na realizację programu, projektu lub zadania finansowanego z udziałem środków, o których mowa w art. 5 ust. 1 pkt 2 ustawy [x], w tym:	39 431 189	9 500 000	250 000	0	0	0	0	0
9.1.1.1	środki określone w art. 5 ust. 1 pkt 2 ustawy	37 268 642	8 874 028	250 000	0	0	0	0	0
9.2	Dochody majątkowe na programy, projekty lub zadania finansowane z udziałem środków, o których mowa w art. 5 ust. 1 pkt 2 i 3 ustawy	466 896 613	533 614 929	0	0	0	0	0	0
9.2.1	Dochody majątkowe na programy, projekty lub zadania finansowane z udziałem środków, o których mowa w art. 5 ust. 1 pkt 2 ustawy, w tym:	466 896 613	533 614 929	0	0	0	0	0	0
9.2.1.1	środki określone w art. 5 ust. 1 pkt 2 ustawy	447 030 543	505 124 816	0	0	0	0	0	0
9.3	Wydatki bieżące na programy, projekty lub zadania finansowane z udziałem środków, o których mowa w art. 5 ust. 1 pkt 2 i 3 ustawy [x]	57 895 262	13 000 000	300 000	0	0	0	0	0
9.3.1	Wydatki bieżące na programy, projekty lub zadania finansowane z udziałem środków, o których mowa w art. 5 ust. 1 pkt 2 ustawy [x], w tym:	57 895 262	13 000 000	300 000	0	0	0	0	0

Wyszczególnienie		rok 2030	rok 2031	rok 2032	rok 2033	rok 2034	rok 2035	rok 2036	rok 2037
8.1	Relacja określona po lewej stronie nierówności we wzorze, o którym mowa w art. 243 ust. 1 ustawy (po uwzględnieniu zobowiązań związku współtworzonego przez jednostkę samorządu terytorialnego oraz po uwzględnieniu ustawowych wyłączeń przypadających na dany rok) [x]	8,40%	9,65%	10,18%	10,25%	9,84%	7,07%	3,72%	1,50%
8.2	Relacja określona po prawej stronie nierówności we wzorze, o którym mowa w art. 243 ust. 1 ustawy, ustalona dla danego roku (wskaźnik jednoroczny) [x]	15,62%	16,46%	17,26%	18,03%	18,76%	19,49%	20,18%	20,84%
8.3	Dopuszczalny limit spłaty zobowiązań określony po prawej stronie nierówności we wzorze, o którym mowa w art. 243 ustawy, po uwzględnieniu ustawowych wyłączeń, obliczony w oparciu o plan 3. kwartału roku poprzedzającego pierwszy rok prognozy (wskaźnik ustalony w oparciu o średnią arytmetyczną z poprzednich lat) [x]	11,67%	12,70%	13,69%	14,63%	15,53%	16,38%	17,19%	17,97%
8.3.1	Dopuszczalny limit spłaty zobowiązań określony po prawej stronie nierówności we wzorze, o którym mowa w art. 243 ustawy, po uwzględnieniu ustawowych wyłączeń, obliczony w oparciu o wykonanie roku poprzedzającego pierwszy rok prognozy (wskaźnik ustalony w oparciu o średnią arytmetyczną z poprzednich lat) [x]	11,67%	12,70%	13,69%	14,63%	15,53%	16,38%	17,19%	17,97%
8.4	Informacja o spełnieniu wskaźnika spłaty zobowiązań określonego w art. 243 ustawy, po uwzględnieniu zobowiązań związku współtworzonego przez jednostkę samorządu terytorialnego oraz po uwzględnieniu ustawowych wyłączeń, obliczonego w oparciu o plan 3 kwartałów roku poprzedzającego rok budżetowy [x]	Spełniona	Spełniona	Spełniona	Spełniona	Spełniona	Spełniona	Spełniona	Spełniona
8.4.1	Informacja o spełnieniu wskaźnika spłaty zobowiązań określonego w art. 243 ustawy, po uwzględnieniu zobowiązań związku współtworzonego przez jednostkę samorządu terytorialnego oraz po uwzględnieniu ustawowych wyłączeń, obliczonego w oparciu o wykonanie roku poprzedzającego rok budżetowy [x]	Spełniona	Spełniona	Spełniona	Spełniona	Spełniona	Spełniona	Spełniona	Spełniona
9. Finansowanie programów, projektów lub zadań realizowanych z udziałem środków, o których mowa w art. 5 ust. 1 pkt 2 i 3 ustawy		x	x	x	x	x	x	x	x
9.1	Dochody bieżące na programy, projekty lub zadania finansowane z udziałem środków, o których mowa w art. 5 ust. 1 pkt 2 i 3 ustawy [x]	0	0	0	0	0	0	0	0
9.1.1	Dotacje i środki o charakterze bieżącym na realizację programu, projektu lub zadania finansowanego z udziałem środków, o których mowa w art. 5 ust. 1 pkt 2 ustawy [x], w tym:	0	0	0	0	0	0	0	0
9.1.1.1	środki określone w art. 5 ust. 1 pkt 2 ustawy	0	0	0	0	0	0	0	0
9.2	Dochody majątkowe na programy, projekty lub zadania finansowane z udziałem środków, o których mowa w art. 5 ust. 1 pkt 2 i 3 ustawy	0	0	0	0	0	0	0	0
9.2.1	Dochody majątkowe na programy, projekty lub zadania finansowane z udziałem środków, o których mowa w art. 5 ust. 1 pkt 2 ustawy, w tym:	0	0	0	0	0	0	0	0
9.2.1.1	środki określone w art. 5 ust. 1 pkt 2 ustawy	0	0	0	0	0	0	0	0
9.3	Wydatki bieżące na programy, projekty lub zadania finansowane z udziałem środków, o których mowa w art. 5 ust. 1 pkt 2 i 3 ustawy [x]	0	0	0	0	0	0	0	0
9.3.1	Wydatki bieżące na programy, projekty lub zadania finansowane z udziałem środków, o których mowa w art. 5 ust. 1 pkt 2 ustawy [x], w tym:	0	0	0	0	0	0	0	0

Wyszczególnienie		rok 2038	rok 2039	rok 2040	rok 2041	rok 2042	rok 2043	rok 2044	rok 2045
8.1	Relacja określona po lewej stronie nierówności we wzorze, o którym mowa w art. 243 ust. 1 ustawy (po uwzględnieniu zobowiązań związku współtworzonego przez jednostkę samorządu terytorialnego oraz po uwzględnieniu ustawowych wyłączeń przypadających na dany rok) [x]	1,24%	1,16%	1,10%	0,00%	0,00%	0,00%	0,00%	0,00%
8.2	Relacja określona po prawej stronie nierówności we wzorze, o którym mowa w art. 243 ust. 1 ustawy, ustalona dla danego roku (wskaźnik jednoroczny) [x]	21,47%	22,07%	22,63%	23,17%	23,68%	24,19%	24,66%	25,12%
8.3	Dopuszczalny limit spłaty zobowiązań określony po prawej stronie nierówności we wzorze, o którym mowa w art. 243 ustawy, po uwzględnieniu ustawowych wyłączeń, obliczony w oparciu o plan 3. kwartału roku poprzedzającego pierwszy rok prognozy (wskaźnik ustalony w oparciu o średnią arytmetyczną z poprzednich lat) [x]	18,72%	19,43%	20,12%	20,78%	21,41%	22,01%	22,58%	23,12%
8.3.1	Dopuszczalny limit spłaty zobowiązań określony po prawej stronie nierówności we wzorze, o którym mowa w art. 243 ustawy, po uwzględnieniu ustawowych wyłączeń, obliczony w oparciu o wykonanie roku poprzedzającego pierwszy rok prognozy (wskaźnik ustalony w oparciu o średnią arytmetyczną z poprzednich lat) [x]	18,72%	19,43%	20,12%	20,78%	21,41%	22,01%	22,58%	23,12%
8.4	Informacja o spełnieniu wskaźnika spłaty zobowiązań określonego w art. 243 ustawy, po uwzględnieniu zobowiązań związku współtworzonego przez jednostkę samorządu terytorialnego oraz po uwzględnieniu ustawowych wyłączeń, obliczonego w oparciu o plan 3 kwartałów roku poprzedzającego rok budżetowy [x]	Spełniona	Spełniona	Spełniona	Spełniona	Spełniona	Spełniona	Spełniona	Spełniona
8.4.1	Informacja o spełnieniu wskaźnika spłaty zobowiązań określonego w art. 243 ustawy, po uwzględnieniu zobowiązań związku współtworzonego przez jednostkę samorządu terytorialnego oraz po uwzględnieniu ustawowych wyłączeń, obliczonego w oparciu o wykonanie roku poprzedzającego rok budżetowy [x]	Spełniona	Spełniona	Spełniona	Spełniona	Spełniona	Spełniona	Spełniona	Spełniona
9. Finansowanie programów, projektów lub zadań realizowanych z udziałem środków, o których mowa w art. 5 ust. 1 pkt 2 i 3 ustawy		x	x	x	x	x	x	x	x
9.1	Dochody bieżące na programy, projekty lub zadania finansowane z udziałem środków, o których mowa w art. 5 ust. 1 pkt 2 i 3 ustawy [x]	0	0	0	0	0	0	0	0
9.1.1	Dotacje i środki o charakterze bieżącym na realizację programu, projektu lub zadania finansowanego z udziałem środków, o których mowa w art. 5 ust. 1 pkt 2 ustawy [x], w tym:	0	0	0	0	0	0	0	0
9.1.1.1	środki określone w art. 5 ust. 1 pkt 2 ustawy	0	0	0	0	0	0	0	0
9.2	Dochody majątkowe na programy, projekty lub zadania finansowane z udziałem środków, o których mowa w art. 5 ust. 1 pkt 2 i 3 ustawy	0	0	0	0	0	0	0	0
9.2.1	Dochody majątkowe na programy, projekty lub zadania finansowane z udziałem środków, o których mowa w art. 5 ust. 1 pkt 2 ustawy, w tym:	0	0	0	0	0	0	0	0
9.2.1.1	środki określone w art. 5 ust. 1 pkt 2 ustawy	0	0	0	0	0	0	0	0
9.3	Wydatki bieżące na programy, projekty lub zadania finansowane z udziałem środków, o których mowa w art. 5 ust. 1 pkt 2 i 3 ustawy [x]	0	0	0	0	0	0	0	0
9.3.1	Wydatki bieżące na programy, projekty lub zadania finansowane z udziałem środków, o których mowa w art. 5 ust. 1 pkt 2 ustawy [x], w tym:	0	0	0	0	0	0	0	0

Wyszczególnienie		rok 2046	rok 2047	rok 2048	rok 2049	rok 2050
8.1	Relacja określona po lewej stronie nierówności we wzorze, o którym mowa w art. 243 ust. 1 ustawy (po uwzględnieniu zobowiązań związku współtworzonego przez jednostkę samorządu terytorialnego oraz po uwzględnieniu ustawowych wyłączeń przypadających na dany rok) [x]	0,00%	0,00%	0,00%	0,00%	0,00%
8.2	Relacja określona po prawej stronie nierówności we wzorze, o którym mowa w art. 243 ust. 1 ustawy, ustalona dla danego roku (wskaźnik jednoroczny) [x]	25,57%	25,99%	26,42%	26,84%	27,24%
8.3	Dopuszczalny limit spłaty zobowiązań określony po prawej stronie nierówności we wzorze, o którym mowa w art. 243 ustawy, po uwzględnieniu ustawowych wyłączeń, obliczony w oparciu o plan 3. kwartału roku poprzedzającego pierwszy rok prognozy (wskaźnik ustalony w oparciu o średnią arytmetyczną z poprzednich lat) [x]	23,65%	24,15%	24,63%	25,09%	25,54%
8.3.1	Dopuszczalny limit spłaty zobowiązań określony po prawej stronie nierówności we wzorze, o którym mowa w art. 243 ustawy, po uwzględnieniu ustawowych wyłączeń, obliczony w oparciu o wykonanie roku poprzedzającego pierwszy rok prognozy (wskaźnik ustalony w oparciu o średnią arytmetyczną z poprzednich lat) [x]	23,65%	24,15%	24,63%	25,09%	25,54%
8.4	Informacja o spełnieniu wskaźnika spłaty zobowiązań określonego w art. 243 ustawy, po uwzględnieniu zobowiązań związku współtworzonego przez jednostkę samorządu terytorialnego oraz po uwzględnieniu ustawowych wyłączeń, obliczonego w oparciu o plan 3 kwartałów roku poprzedzającego rok budżetowy [x]	Spełniona	Spełniona	Spełniona	Spełniona	Spełniona
8.4.1	Informacja o spełnieniu wskaźnika spłaty zobowiązań określonego w art. 243 ustawy, po uwzględnieniu zobowiązań związku współtworzonego przez jednostkę samorządu terytorialnego oraz po uwzględnieniu ustawowych wyłączeń, obliczonego w oparciu o wykonanie roku poprzedzającego rok budżetowy [x]	Spełniona	Spełniona	Spełniona	Spełniona	Spełniona
9. Finansowanie programów, projektów lub zadań realizowanych z udziałem środków, o których mowa w art. 5 ust. 1 pkt 2 i 3 ustawy		x	x	x	x	x
9.1	Dochody bieżące na programy, projekty lub zadania finansowane z udziałem środków, o których mowa w art. 5 ust. 1 pkt 2 i 3 ustawy [x]	0	0	0	0	0
9.1.1	Dotacje i środki o charakterze bieżącym na realizację programu, projektu lub zadania finansowanego z udziałem środków, o których mowa w art. 5 ust. 1 pkt 2 ustawy [x], w tym:	0	0	0	0	0
9.1.1.1	środki określone w art. 5 ust. 1 pkt 2 ustawy	0	0	0	0	0
9.2	Dochody majątkowe na programy, projekty lub zadania finansowane z udziałem środków, o których mowa w art. 5 ust. 1 pkt 2 i 3 ustawy	0	0	0	0	0
9.2.1	Dochody majątkowe na programy, projekty lub zadania finansowane z udziałem środków, o których mowa w art. 5 ust. 1 pkt 2 ustawy, w tym:	0	0	0	0	0
9.2.1.1	środki określone w art. 5 ust. 1 pkt 2 ustawy	0	0	0	0	0
9.3	Wydatki bieżące na programy, projekty lub zadania finansowane z udziałem środków, o których mowa w art. 5 ust. 1 pkt 2 i 3 ustawy [x]	0	0	0	0	0
9.3.1	Wydatki bieżące na programy, projekty lub zadania finansowane z udziałem środków, o których mowa w art. 5 ust. 1 pkt 2 ustawy [x], w tym:	0	0	0	0	0

Wyszczególnienie		rok 2022	rok 2023	rok 2024	rok 2025 [2]	rok 2026	rok 2027	rok 2028	rok 2029
9.3.1.1	finansowane środkami określonymi w art. 5 ust. 1 pkt 2 ustawy	49 615 701	9 671 247	300 000	0	0	0	0	0
9.4	Wydatki majątkowe na programy, projekty lub zadania finansowane z udziałem środków, o których mowa w art. 5 ust. 1 pkt 2 i 3 ustawy	737 106 622	953 188 349	0	0	0	0	0	0
9.4.1	Wydatki majątkowe na programy, projekty lub zadania finansowane z udziałem środków, o których mowa w art. 5 ust. 1 pkt 2 ustawy, w tym:	737 106 622	953 188 349	0	0	0	0	0	0
9.4.1.1	finansowane środkami określonymi w art. 5 ust. 1 pkt 2 ustawy	399 766 629	483 112 052	0	0	0	0	0	0
10. Informacje uzupełniające o wybranych kategoriach finansowych		x	x	x	x	x	x	x	x
10.1	Wydatki objęte limitem, o którym mowa w art. 226 ust. 3 pkt 4 ustawy, z tego:	2 304 752 192	2 432 354 085	1 180 434 625	1 075 037 996	912 378 027	922 781 078	823 897 691	833 705 477
10.1.1	bieżące	1 065 554 813	983 730 736	962 468 079	894 506 495	695 669 987	698 188 790	707 021 801	712 791 542
10.1.2	majątkowe	1 239 197 379	1 448 623 349	217 966 546	180 531 501	216 708 040	224 592 288	116 875 890	120 913 935
10.2	Wydatki bieżące na pokrycie ujemnego wyniku finansowego samodzielnego publicznego zakładu opieki zdrowotnej	0	0	0	0	0	0	0	0
10.3	Wydatki na spłatę zobowiązań przejmowanych w związku z likwidacją lub przekształceniem samodzielnego publicznego zakładu opieki zdrowotnej	0	0	0	0	0	0	0	0
10.4	Kwota zobowiązań związku współtworzonego przez jednostkę samorządu terytorialnego przypadających do spłaty w danym roku budżetowym, podlegająca doliczeniu zgodnie z art. 244 ustawy	0	0	0	0	0	0	0	0
10.5	Kwota zobowiązań wynikających z przejęcia przez jednostkę samorządu terytorialnego zobowiązań po likwidowanych i przekształcanych samorządowych osobach prawnych	0	0	0	0	0	0	0	0
10.6	Spłaty, o których mowa w poz. 5.1, wynikające wyłącznie z tytułu zobowiązań już zaciągniętych [x]	282 562 661	257 931 601	376 604 723	395 626 518	289 520 376	252 835 500	304 335 516	223 895 516
10.7	Wydatki zmniejszające dług [x], w tym:	47 627 620	46 457 940	45 296 920	45 583 801	41 624 281	33 915 701	26 764 281	26 612 551
10.7.1	spłata zobowiązań wymagalnych z lat poprzednich, innych niż w poz. 10.7.3 [x]	0	0	0	0	0	0	0	0
10.7.2	spłata zobowiązań zaliczanych do tytułu dłużnego – kredyt i pożyczka [x], w tym:	47 627 620	46 457 940	45 296 920	45 583 801	41 624 281	33 915 701	26 764 281	26 612 551
10.7.2.1.1	dokonywana w formie wydatku bieżącego [x]	0	0	0	0	0	0	0	0
10.7.2.1	zobowiązań zaciągniętych po dniu 1 stycznia 2019 r. [x], w tym:	0	0	0	0	0	0	0	0
10.7.3	wypłaty z tytułu wymagalnych poręczeń i gwarancji [x]	0	0	0	0	0	0	0	0
10.8	Kwota wzrostu(+)/spadku(-) kwoty długu wynikająca z operacji niekasowych (m.in. umorzenia, różnice kursowe)	-101 431	0	0	0	0	0	0	0
10.9	Wcześniejsza spłata zobowiązań, wyłączona z limitu spłaty zobowiązań, dokonywana w formie wydatków budżetowych	0	0	0	0	0	0	0	0
10.10	Wykup papierów wartościowych, spłaty rat kredytów i pożyczek wraz z należnymi odsetkami i dyskontem, odpowiednio emitowanych lub zaciągniętych do równowartości kwoty ubytku w wykonanych dochodach jednostki samorządu terytorialnego będącego skutkiem wystąpienia COVID-19 [x]	0	0	0	0	19 000 000	19 000 000	19 057 903	0
10.11	Wydatki bieżące podlegające ustawowemu wyłączeniu z limitu spłaty zobowiązań [9]	0	0	0	0	0	0	0	0
11. Dane dotyczące emitowanych obligacji przychodowych [10]		x	x	x	x	x	x	x	x

Wyszczególnienie		rok 2030	rok 2031	rok 2032	rok 2033	rok 2034	rok 2035	rok 2036	rok 2037
9.3.1.1	finansowane środkami określonymi w art. 5 ust. 1 pkt 2 ustawy	0	0	0	0	0	0	0	0
9.4	Wydatki majątkowe na programy, projekty lub zadania finansowane z udziałem środków, o których mowa w art. 5 ust. 1 pkt 2 i 3 ustawy	0	0	0	0	0	0	0	0
9.4.1	Wydatki majątkowe na programy, projekty lub zadania finansowane z udziałem środków, o których mowa w art. 5 ust. 1 pkt 2 ustawy, w tym:	0	0	0	0	0	0	0	0
9.4.1.1	finansowane środkami określonymi w art. 5 ust. 1 pkt 2 ustawy	0	0	0	0	0	0	0	0
10. Informacje uzupełniające o wybranych kategoriach finansowych		x	x	x	x	x	x	x	x
10.1	Wydatki objęte limitem, o którym mowa w art. 226 ust. 3 pkt 4 ustawy, z tego:	796 352 340	792 109 429	793 206 114	193 268 169	142 290 223	139 060 499	141 918 211	144 239 786
10.1.1	bieżące	716 359 915	727 629 389	739 289 764	146 539 895	142 290 223	139 060 499	141 918 211	144 239 786
10.1.2	majątkowe	79 992 425	64 480 040	53 916 350	46 728 274	0	0	0	0
10.2	Wydatki bieżące na pokrycie ujemnego wyniku finansowego samodzielnego publicznego zakładu opieki zdrowotnej	0	0	0	0	0	0	0	0
10.3	Wydatki na spłatę zobowiązań przejmowanych w związku z likwidacją lub przekształceniem samodzielnego publicznego zakładu opieki zdrowotnej	0	0	0	0	0	0	0	0
10.4	Kwota zobowiązań związku współtworzonego przez jednostkę samorządu terytorialnego przypadających do spłaty w danym roku budżetowym, podlegająca doliczeniu zgodnie z art. 244 ustawy	0	0	0	0	0	0	0	0
10.5	Kwota zobowiązań wynikających z przejęcia przez jednostkę samorządu terytorialnego zobowiązań po likwidowanych i przekształcanych samorządowych osobach prawnych	0	0	0	0	0	0	0	0
10.6	Spłaty, o których mowa w poz. 5.1, wynikające wyłącznie z tytułu zobowiązań już zaciągniętych [x]	131 818 592	56 814 073	93 480 735	135 480 735	135 480 735	135 480 735	135 480 735	43 480 735
10.7	Wydatki zmniejszające dług [x], w tym:	26 460 831	23 651 111	23 650 111	23 648 112	0	0	0	0
10.7.1	spłata zobowiązań wymagalnych z lat poprzednich, innych niż w poz. 10.7.3 [x]	0	0	0	0	0	0	0	0
10.7.2	spłata zobowiązań zaliczanych do tytułu dłużnego – kredyt i pożyczka [x], w tym:	26 460 831	23 651 111	23 650 111	23 648 112	0	0	0	0
10.7.2.1.1	dokonywana w formie wydatku bieżącego [x]	0	0	0	0	0	0	0	0
10.7.2.1	zobowiązań zaciągniętych po dniu 1 stycznia 2019 r. [x], w tym:	0	0	0	0	0	0	0	0
10.7.3	wypłaty z tytułu wymagalnych poręczeń i gwarancji [x]	0	0	0	0	0	0	0	0
10.8	Kwota wzrostu(+)/spadku(-) kwoty długu wynikająca z operacji niekasowych (m.in. umorzenia, różnice kursowe)	0	0	0	0	0	0	0	0
10.9	Wcześniejsza spłata zobowiązań, wyłączona z limitu spłaty zobowiązań, dokonywana w formie wydatków budżetowych	0	0	0	0	0	0	0	0
10.10	Wykup papierów wartościowych, spłaty rat kredytów i pożyczek wraz z należnymi odsetkami i dyskontem, odpowiednio emitowanych lub zaciągniętych do równowartości kwoty ubytku w wykonanych dochodach jednostki samorządu terytorialnego będącego skutkiem wystąpienia COVID-19 [x]	0	0	0	0	0	0	0	0
10.11	Wydatki bieżące podlegające ustawowemu wyłączeniu z limitu spłaty zobowiązań [9]	0	0	0	0	0	0	0	0
11. Dane dotyczące emitowanych obligacji przychodowych [10]		x	x	x	x	x	x	x	x

Wyszczególnienie		rok 2038	rok 2039	rok 2040	rok 2041	rok 2042	rok 2043	rok 2044	rok 2045
9.3.1.1	finansowane środkami określonymi w art. 5 ust. 1 pkt 2 ustawy	0	0	0	0	0	0	0	0
9.4	Wydatki majątkowe na programy, projekty lub zadania finansowane z udziałem środków, o których mowa w art. 5 ust. 1 pkt 2 i 3 ustawy	0	0	0	0	0	0	0	0
9.4.1	Wydatki majątkowe na programy, projekty lub zadania finansowane z udziałem środków, o których mowa w art. 5 ust. 1 pkt 2 ustawy, w tym:	0	0	0	0	0	0	0	0
9.4.1.1	finansowane środkami określonymi w art. 5 ust. 1 pkt 2 ustawy	0	0	0	0	0	0	0	0
10. Informacje uzupełniające o wybranych kategoriach finansowych		x	x	x	x	x	x	x	x
10.1	Wydatki objęte limitem, o którym mowa w art. 226 ust. 3 pkt 4 ustawy, z tego:	147 276 504	150 205 704	151 473 584	153 026 663	156 895 440	14 759 023	5 026 164	5 092 589
10.1.1	bieżące	147 276 504	150 205 704	151 473 584	153 026 663	156 895 440	14 759 023	5 026 164	5 092 589
10.1.2	majątkowe	0	0	0	0	0	0	0	0
10.2	Wydatki bieżące na pokrycie ujemnego wyniku finansowego samodzielnego publicznego zakładu opieki zdrowotnej	0	0	0	0	0	0	0	0
10.3	Wydatki na spłatę zobowiązań przejmowanych w związku z likwidacją lub przekształceniem samodzielnego publicznego zakładu opieki zdrowotnej	0	0	0	0	0	0	0	0
10.4	Kwota zobowiązań związku współtworzonego przez jednostkę samorządu terytorialnego przypadających do spłaty w danym roku budżetowym, podlegająca doliczeniu zgodnie z art. 244 ustawy	0	0	0	0	0	0	0	0
10.5	Kwota zobowiązań wynikających z przejęcia przez jednostkę samorządu terytorialnego zobowiązań po likwidowanych i przekształcanych samorządowych osobach prawnych	0	0	0	0	0	0	0	0
10.6	Spłaty, o których mowa w poz. 5.1, wynikające wyłącznie z tytułu zobowiązań już zaciągniętych [x]	43 480 735	43 480 735	44 700 234	0	0	0	0	0
10.7	Wydatki zmniejszające dług [x], w tym:	0	0	0	0	0	0	0	0
10.7.1	spłata zobowiązań wymagalnych z lat poprzednich, innych niż w poz. 10.7.3 [x]	0	0	0	0	0	0	0	0
10.7.2	spłata zobowiązań zaliczanych do tytułu dłużnego – kredyt i pożyczka [x], w tym:	0	0	0	0	0	0	0	0
10.7.2.1.1	dokonywana w formie wydatku bieżącego [x]	0	0	0	0	0	0	0	0
10.7.2.1	zobowiązań zaciągniętych po dniu 1 stycznia 2019 r. [x], w tym:	0	0	0	0	0	0	0	0
10.7.3	wypłaty z tytułu wymagalnych poręczeń i gwarancji [x]	0	0	0	0	0	0	0	0
10.8	Kwota wzrostu(+)/spadku(-) kwoty długu wynikająca z operacji niekasowych (m.in. umorzenia, różnice kursowe)	0	0	0	0	0	0	0	0
10.9	Wcześniejsza spłata zobowiązań, wyłączona z limitu spłaty zobowiązań, dokonywana w formie wydatków budżetowych	0	0	0	0	0	0	0	0
10.10	Wykup papierów wartościowych, spłaty rat kredytów i pożyczek wraz z należnymi odsetkami i dyskontem, odpowiednio emitowanych lub zaciągniętych do równowartości kwoty ubytku w wykonanych dochodach jednostki samorządu terytorialnego będącego skutkiem wystąpienia COVID-19 [x]	0	0	0	0	0	0	0	0
10.11	Wydatki bieżące podlegające ustawowemu wyłączeniu z limitu spłaty zobowiązań [9]	0	0	0	0	0	0	0	0
11. Dane dotyczące emitowanych obligacji przychodowych [10]		x	x	x	x	x	x	x	x

Wyszczególnienie		rok 2046	rok 2047	rok 2048	rok 2049	rok 2050
9.3.1.1	finansowane środkami określonymi w art. 5 ust. 1 pkt 2 ustawy	0	0	0	0	0
9.4	Wydatki majątkowe na programy, projekty lub zadania finansowane z udziałem środków, o których mowa w art. 5 ust. 1 pkt 2 i 3 ustawy	0	0	0	0	0
9.4.1	Wydatki majątkowe na programy, projekty lub zadania finansowane z udziałem środków, o których mowa w art. 5 ust. 1 pkt 2 ustawy, w tym:	0	0	0	0	0
9.4.1.1	finansowane środkami określonymi w art. 5 ust. 1 pkt 2 ustawy	0	0	0	0	0
10. Informacje uzupełniające o wybranych kategoriach finansowych		x	x	x	x	x
10.1	Wydatki objęte limitem, o którym mowa w art. 226 ust. 3 pkt 4 ustawy, z tego:	5 169 996	5 245 231	5 325 096	5 395 629	1 825 050
10.1.1	bieżące	5 169 996	5 245 231	5 325 096	5 395 629	1 825 050
10.1.2	majątkowe	0	0	0	0	0
10.2	Wydatki bieżące na pokrycie ujemnego wyniku finansowego samodzielnego publicznego zakładu opieki zdrowotnej	0	0	0	0	0
10.3	Wydatki na spłatę zobowiązań przejmowanych w związku z likwidacją lub przekształceniem samodzielnego publicznego zakładu opieki zdrowotnej	0	0	0	0	0
10.4	Kwota zobowiązań związku współtworzonego przez jednostkę samorządu terytorialnego przypadających do spłaty w danym roku budżetowym, podlegająca doliczeniu zgodnie z art. 244 ustawy	0	0	0	0	0
10.5	Kwota zobowiązań wynikających z przejęcia przez jednostkę samorządu terytorialnego zobowiązań po likwidowanych i przekształcanych samorządowych osobach prawnych	0	0	0	0	0
10.6	Spłaty, o których mowa w poz. 5.1, wynikające wyłącznie z tytułu zobowiązań już zaciągniętych [x]	0	0	0	0	0
10.7	Wydatki zmniejszające dług [x], w tym:	0	0	0	0	0
10.7.1	spłata zobowiązań wymagalnych z lat poprzednich, innych niż w poz. 10.7.3 [x]	0	0	0	0	0
10.7.2	spłata zobowiązań zaliczanych do tytułu dłużnego – kredyt i pożyczka [x], w tym:	0	0	0	0	0
10.7.2.1.1	dokonywana w formie wydatku bieżącego [x]	0	0	0	0	0
10.7.2.1	zobowiązań zaciągniętych po dniu 1 stycznia 2019 r. [x], w tym:	0	0	0	0	0
10.7.3	wypłaty z tytułu wymagalnych poręczeń i gwarancji [x]	0	0	0	0	0
10.8	Kwota wzrostu(+)/spadku(-) kwoty długu wynikająca z operacji niekasowych (m.in. umorzenia, różnice kursowe)	0	0	0	0	0
10.9	Wcześniejsza spłata zobowiązań, wyłączona z limitu spłaty zobowiązań, dokonywana w formie wydatków budżetowych	0	0	0	0	0
10.10	Wykup papierów wartościowych, spłaty rat kredytów i pożyczek wraz z należnymi odsetkami i dyskontem, odpowiednio emitowanych lub zaciągniętych do równowartości kwoty ubytku w wykonanych dochodach jednostki samorządu terytorialnego będącego skutkiem wystąpienia COVID-19 [x]	0	0	0	0	0
10.11	Wydatki bieżące podlegające ustawowemu wyłączeniu z limitu spłaty zobowiązań [9]	0	0	0	0	0
11. Dane dotyczące emitowanych obligacji przychodowych [10]		x	x	x	x	x

Wyszczególnienie		rok 2022	rok 2023	rok 2024	rok 2025 [2]	rok 2026	rok 2027	rok 2028	rok 2029
11.1	Środki z przedsięwzięcia gromadzone na rachunku bankowym, w tym:	0	0	0	0	0	0	0	0
11.1.1	środki na zaspokojenie roszczeń obligatariuszy [x]	0	0	0	0	0	0	0	0
11.2	Wydatki bieżące z tytułu świadczenia emitenta należnego obligatariuszom, nieuwzględniane w limicie spłaty zobowiązań [x]	0	0	0	0	0	0	0	0
12. Stopnie niezachowania relacji określonych w art. 242–244 ustawy w przypadku określonym w ** ustawy [11]		x	x	x	x	x	x	x	x
12.1	Stopień niezachowania relacji zrównoważenia wydatków bieżących, o której mowa w poz. 7.2	x	x	x	x	x	x	x	x
12.2	Stopień niezachowania wskaźnika spłaty zobowiązań, o którym mowa w poz. 8.4 [x]	x	x	x	x	x	x	x	x
12.3	Stopień niezachowania wskaźnika spłaty zobowiązań, o którym mowa w poz. 8.4.1 [x]	x	x	x	x	x	x	x	x

[*] Informacje zawarte w tej części wieloletniej prognozy finansowej, w tym o spełnieniu relacji określonej w art. 243 ustawy zostaną automatycznie wygenerowane przez aplikację wskazaną przez Ministra Finansów, o której mowa w § 4 ust. 1 rozporządzenia, na podstawie danych historycznych oraz prognozowanych przez jednostkę samorządu terytorialnego. Automatyczne wyciszenia danych na podstawie wartości historycznych i prognozowanych przez jednostkę samorządu terytorialnego dotyczą w szczególności także pozycji 8.3–8.3.1 i pozycji z sekcji 12.

[**] Należy wykazać jedną z podstaw prawnych: art. 240a ust. 4/ art. 240a ust. 8/ art. 240b ustawy, określającą procedurę, jaką objęta jest jednostka samorządu terytorialnego.

[x] – pozycje oznaczone symbolem „x” sporządza się na okres prognozy kwoty długu, zgodnie z art. 227 ust. 2 ustawy. Okres ten nie podlega wydłużeniu w sytuacji planowania wydatków z tytułu niewymagalnych poręczeń i gwarancji. W przypadku planowania wydatków z tytułu niewymagalnych poręczeń i gwarancji w okresie dłuższym niż okres, na który zaciągnięto oraz planuje się zaciągnąć zobowiązania dłużne, informację o wydatkach z tytułu niewymagalnych poręczeń i gwarancji, wykraczających poza wspomniany okres, należy zamieścić w objaśnieniach do wieloletniej prognozy finansowej.

[1] Wzór może być stosowany także w układzie pionowym, w którym poszczególne pozycje są przedstawione w kolumnach, a lata w wierszach.

[2] Zgodnie z art. 227 ustawy z dnia 27 sierpnia 2009 r. o finansach publicznych (Dz. U. z 2019 r. poz. 869, z późn. zm.), zwanej dalej „ustawą”, wieloletnia prognoza finansowa obejmuje okres roku budżetowego oraz co najmniej trzech kolejnych lat. W sytuacji dłuższego okresu prognozowania finansowego wzór stosuje się dla lat wykraczających poza minimalny (4-letni) okres prognozy wynikający z art. 227 ustawy

[3] W pozycji wykazuje się dochody o charakterze celowym, które jednostka otrzymuje od podmiotów zewnętrznych. W szczególności pozycja obejmuje dotacje celowe z budżetu państwa na zadania bieżące oraz dotacje i środki na finansowanie wydatków bieżących na realizację zadań finansowanych z udziałem środków, o których mowa w art. 5 ust. 1 pkt 2 i 3 ustawy. W pozycji nie wykazuje się natomiast dochodów związanych ze szczególnymi zasadami wykonywania budżetu jednostki wynikającymi z odrębnych ustaw, o których mowa w art. 237 ust. 1 ustawy.

[4] W pozycji wykazuje się pozostałe dochody bieżące w szczególności kwoty podatków i opłat lokalnych.

[5] Inne przeznaczenie nadwyżki budżetowej wymaga określenia w objaśnieniach do wieloletniej prognozy finansowej.

[6] W pozycji należy ująć środki pieniężne znajdujące się na rachunku budżetu pochodzące z nadwyżek poprzednich budżetów, łącznie z niewykorzystanymi środkami, o których mowa w art. 217 ust. 2 pkt 8 ustawy.

[7] W pozycji należy ująć w szczególności przychody pochodzące z prywatyzacji majątku jednostki samorządu terytorialnego.

[8] Skorygowanie o środki dotyczy określonego w art. 242 ustawy powiększenia o odpowiednie dla roku prognozy przychody wskazane w art. 217 ust. 2 ustawy. Skutki finansowe wyłączeń ograniczenia, o którym mowa w art. 242 ustawy, zawarte w innych ustawach należy ująć w objaśnieniach dołączanych do wieloletniej prognozy finansowej zgodnie z art. 226 ust. 2a ustawy.

[9] W pozycji należy ująć kwoty wydatków bieżących, o które zostają pomniejszone wydatki bieżące budżetu przy wyliczeniu limitu spłaty zobowiązań określonego po prawej stronie nierówności we wzorze, o którym mowa w art. 243 ustawy, na podstawie odrębnych ustaw, bez wydatków bieżących na obsługę długu. W szczególności należy ująć wydatki poniesione w celu realizacji zadań związanych z przeciwdziałaniem COVID-19.

[10] Pozycje sekcji 11 wykazują wyłącznie jednostki emitujące obligacje przychodowe.

[11] Pozycje sekcji 12 wykazują wyłącznie jednostki objęte procedurą wynikającą z art. 240a lub art. 240b ustawy.

Wyszczególnienie		rok 2030	rok 2031	rok 2032	rok 2033	rok 2034	rok 2035	rok 2036	rok 2037
11.1	Środki z przedsięwzięcia gromadzone na rachunku bankowym, w tym:	0	0	0	0	0	0	0	0
11.1.1	środki na zaspokojenie roszczeń obligatariuszy [x]	0	0	0	0	0	0	0	0
11.2	Wydatki bieżące z tytułu świadczenia emitenta należnego obligatariuszom, nieuwzględniane w limicie spłaty zobowiązań [x]	0	0	0	0	0	0	0	0
12. Stopnie niezachowania relacji określonych w art. 242–244 ustawy w przypadku określonym w ** ustawy [11]		x	x	x	x	x	x	x	x
12.1	Stopień niezachowania relacji zrównoważenia wydatków bieżących, o której mowa w poz. 7.2	x	x	x	x	x	x	x	x
12.2	Stopień niezachowania wskaźnika spłaty zobowiązań, o którym mowa w poz. 8.4 [x]	x	x	x	x	x	x	x	x
12.3	Stopień niezachowania wskaźnika spłaty zobowiązań, o którym mowa w poz. 8.4.1 [x]	x	x	x	x	x	x	x	x

Wyszczególnienie		rok 2038	rok 2039	rok 2040	rok 2041	rok 2042	rok 2043	rok 2044	rok 2045
11.1	Środki z przedsięwzięcia gromadzone na rachunku bankowym, w tym:	0	0	0	0	0	0	0	0
11.1.1	środki na zaspokojenie roszczeń obligatariuszy [x]	0	0	0	0	0	0	0	0
11.2	Wydatki bieżące z tytułu świadczenia emitenta należnego obligatariuszom, nieuwzględniane w limicie spłaty zobowiązań [x]	0	0	0	0	0	0	0	0
12. Stopnie niezachowania relacji określonych w art. 242–244 ustawy w przypadku określonym w ** ustawy [11]		x	x	x	x	x	x	x	x
12.1	Stopień niezachowania relacji zrównoważenia wydatków bieżących, o której mowa w poz. 7.2	x	x	x	x	x	x	x	x
12.2	Stopień niezachowania wskaźnika spłaty zobowiązań, o którym mowa w poz. 8.4 [x]	x	x	x	x	x	x	x	x
12.3	Stopień niezachowania wskaźnika spłaty zobowiązań, o którym mowa w poz. 8.4.1 [x]	x	x	x	x	x	x	x	x

Wyszczególnienie		rok 2046	rok 2047	rok 2048	rok 2049	rok 2050
11.1	Środki z przedsięwzięcia gromadzone na rachunku bankowym, w tym:	0	0	0	0	0
11.1.1	środki na zaspokojenie roszczeń obligatariuszy [x]	0	0	0	0	0
11.2	Wydatki bieżące z tytułu świadczenia emitenta należnego obligatariuszom, nieuwzględniane w limicie spłaty zobowiązań [x]	0	0	0	0	0
12. Stopnie niezachowania relacji określonych w art. 242–244 ustawy w przypadku określonym w ** ustawy [11]		x	x	x	x	x
12.1	Stopień niezachowania relacji zrównoważenia wydatków bieżących, o której mowa w poz. 7.2	x	x	x	x	x
12.2	Stopień niezachowania wskaźnika spłaty zobowiązań, o którym mowa w poz. 8.4 [x]	x	x	x	x	x
12.3	Stopień niezachowania wskaźnika spłaty zobowiązań, o którym mowa w poz. 8.4.1 [x]	x	x	x	x	x

WYKAZ PRZEDSIĘWZIĘĆ WIELOLETNICH NA LATA 2022-2025 I LATA NASTĘPNE

Lp.	Nazwa i cel (*)	Jednostka odpowiedzialna lub koordynująca program	Okres realizacji programu		Łączne nakłady finansowe (**)	Limity wydatków w poszczególnych latach (wszystkie lata)			
			od	do		rok 2022	rok 2023	rok 2024	rok 2025
1.	Wydatki na przedsięwzięcia - ogółem (1.1. + 1.2. + 1.3.) z tego:				23 216 864 827,00	2 304 752 192,00	2 432 354 085,00	1 180 434 625,00	1 075 037 996,00
1.a.	- wydatki bieżące				16 883 326 553,00	1 065 554 813,00	983 730 736,00	962 468 079,00	894 506 495,00
1.b.	- wydatki majątkowe				6 333 538 274,00	1 239 197 379,00	1 448 623 349,00	217 966 546,00	180 531 501,00
1.1.	Wydatki na programy, projekty lub zadania związane z programami realizowanymi z udziałem środków, o których mowa w art. 5 ust 1 pkt 2 i 3 ustawy z dnia 27 sierpnia 2009 r. o finansach publicznych (Dz. U. z 2013 r. poz. 885, z późn. zm.) z tego:				2 700 057 785,00	789 542 369,00	965 116 025,00	237 982,00	0,00
1.1.1.	- wydatki bieżące				102 702 365,00	52 523 513,00	11 927 676,00	237 982,00	0,00
1.1.1.1.	„Architekci wiedzy” - szkoła ćwiczeń w Łodzi cel: Łódź silna i odporna - Miasto jakościowej edukacji	Urząd Miasta Łodzi Wydział Edukacji	2021	2022	197 643,00	71 273,00	0,00	0,00	0,00
1.1.1.2.	Absolwent atrakcyjny dla pracodawców cel: Łódź silna i odporna - Miasto jakościowej edukacji	Urząd Miasta Łodzi Wydział Edukacji	2020	2022	917 017,00	390 773,00	0,00	0,00	0,00
1.1.1.3.	Akademia kulinarna cel: Łódź silna i odporna - Miasto jakościowej edukacji	Urząd Miasta Łodzi Wydział Edukacji	2022	2023	984 327,00	837 325,00	147 002,00	0,00	0,00
1.1.1.4.	Akademia pod dębem cel: Łódź silna i odporna - Miasto jakościowej edukacji	Urząd Miasta Łodzi Wydział Edukacji	2021	2023	553 182,00	549 082,00	0,00	0,00	0,00
1.1.1.5.	Akademia sukcesu cel: Łódź silna i odporna - Miasto jakościowej edukacji	Urząd Miasta Łodzi Wydział Edukacji	2021	2023	942 314,00	805 246,00	137 068,00	0,00	0,00
1.1.1.6.	Aktywizacja plus (*) cel: Łódź silna i odporna - Bezpieczne miasto	Miejski Ośrodek Pomocy Społecznej w Łodzi	2019	2022	1 632 910,00	399 793,00	0,00	0,00	0,00
1.1.1.7.	Aktywizacja zawodowa na obszarze rewitalizacji miasta Łodzi (*) cel: Łódź ekonomicznego i społecznego rozwoju - Rewitalizacja 2.0	Urząd Miasta Łodzi Biuro Rewitalizacji i Mieszkalnictwa	2022	2023	18 000,00	14 000,00	4 000,00	0,00	0,00
1.1.1.8.	Aktywizacja-Rewitalizacja (*) cel: Łódź ekonomicznego i społecznego rozwoju - Rewitalizacja 2.0	Urząd Miasta Łodzi Biuro Rewitalizacji i Mieszkalnictwa	2022	2023	12 000,00	11 900,00	100,00	0,00	0,00
1.1.1.9.	Aktywni łodzianie (*) cel: Łódź ekonomicznego i społecznego rozwoju - Przedsiębiorcza Łódź	Urząd Miasta Łodzi Biuro Promocji Zatrudnienia i Obsługi Działalności Gospodarczej	2019	2022	805 761,00	63 343,00	0,00	0,00	0,00
1.1.1.10.	Angielski bez barier - rewitalizacja (*) cel: Łódź ekonomicznego i społecznego rozwoju - Rewitalizacja 2.0	Urząd Miasta Łodzi Biuro Rewitalizacji i Mieszkalnictwa	2020	2022	30 000,00	10 004,00	0,00	0,00	0,00

**Limity wydatków w poszczególnych latach
(wszystkie lata)**

rok 2026	rok 2027	rok 2028	rok 2029	rok 2030	rok 2031	rok 2032	rok 2033	rok 2034	rok 2035	rok 2036
912 378 027,00	922 781 078,00	823 897 691,00	833 705 477,00	796 352 340,00	792 109 429,00	793 206 114,00	193 268 169,00	142 290 223,00	139 060 499,00	141 918 211,00
695 669 987,00	698 188 790,00	707 021 801,00	712 791 542,00	716 359 915,00	727 629 389,00	739 289 764,00	146 539 895,00	142 290 223,00	139 060 499,00	141 918 211,00
216 708 040,00	224 592 288,00	116 875 890,00	120 913 935,00	79 992 425,00	64 480 040,00	53 916 350,00	46 728 274,00	0,00	0,00	0,00
0,00	0,00	0,00	0,00	0,00	0,00	0,00	0,00	0,00	0,00	0,00
0,00	0,00	0,00	0,00	0,00	0,00	0,00	0,00	0,00	0,00	0,00
0,00	0,00	0,00	0,00	0,00	0,00	0,00	0,00	0,00	0,00	0,00
0,00	0,00	0,00	0,00	0,00	0,00	0,00	0,00	0,00	0,00	0,00
0,00	0,00	0,00	0,00	0,00	0,00	0,00	0,00	0,00	0,00	0,00
0,00	0,00	0,00	0,00	0,00	0,00	0,00	0,00	0,00	0,00	0,00
0,00	0,00	0,00	0,00	0,00	0,00	0,00	0,00	0,00	0,00	0,00
0,00	0,00	0,00	0,00	0,00	0,00	0,00	0,00	0,00	0,00	0,00
0,00	0,00	0,00	0,00	0,00	0,00	0,00	0,00	0,00	0,00	0,00
0,00	0,00	0,00	0,00	0,00	0,00	0,00	0,00	0,00	0,00	0,00
0,00	0,00	0,00	0,00	0,00	0,00	0,00	0,00	0,00	0,00	0,00
0,00	0,00	0,00	0,00	0,00	0,00	0,00	0,00	0,00	0,00	0,00
0,00	0,00	0,00	0,00	0,00	0,00	0,00	0,00	0,00	0,00	0,00
0,00	0,00	0,00	0,00	0,00	0,00	0,00	0,00	0,00	0,00	0,00
0,00	0,00	0,00	0,00	0,00	0,00	0,00	0,00	0,00	0,00	0,00

**Limity wydatków w poszczególnych latach
(wszystkie lata)**

rok 2037	rok 2038	rok 2039	rok 2040	rok 2041	rok 2042	rok 2043	rok 2044	rok 2045	rok 2046	rok 2047
144 239 786,00	147 276 504,00	150 205 704,00	151 473 584,00	153 026 663,00	156 895 440,00	14 759 023,00	5 026 164,00	5 092 589,00	5 169 996,00	5 245 231,00
144 239 786,00	147 276 504,00	150 205 704,00	151 473 584,00	153 026 663,00	156 895 440,00	14 759 023,00	5 026 164,00	5 092 589,00	5 169 996,00	5 245 231,00
0,00	0,00	0,00	0,00	0,00	0,00	0,00	0,00	0,00	0,00	0,00
0,00	0,00	0,00	0,00	0,00	0,00	0,00	0,00	0,00	0,00	0,00
0,00	0,00	0,00	0,00	0,00	0,00	0,00	0,00	0,00	0,00	0,00
0,00	0,00	0,00	0,00	0,00	0,00	0,00	0,00	0,00	0,00	0,00
0,00	0,00	0,00	0,00	0,00	0,00	0,00	0,00	0,00	0,00	0,00
0,00	0,00	0,00	0,00	0,00	0,00	0,00	0,00	0,00	0,00	0,00
0,00	0,00	0,00	0,00	0,00	0,00	0,00	0,00	0,00	0,00	0,00
0,00	0,00	0,00	0,00	0,00	0,00	0,00	0,00	0,00	0,00	0,00
0,00	0,00	0,00	0,00	0,00	0,00	0,00	0,00	0,00	0,00	0,00
0,00	0,00	0,00	0,00	0,00	0,00	0,00	0,00	0,00	0,00	0,00
0,00	0,00	0,00	0,00	0,00	0,00	0,00	0,00	0,00	0,00	0,00
0,00	0,00	0,00	0,00	0,00	0,00	0,00	0,00	0,00	0,00	0,00
0,00	0,00	0,00	0,00	0,00	0,00	0,00	0,00	0,00	0,00	0,00

Limity wydatków w poszczególnych latach (wszystkie lata)			
rok 2048	rok 2049	rok 2050	Limity zobowiązań
5 325 096,00	5 395 629,00	1 825 050,00	9 366 362 654,00
<i>5 325 096,00</i>	<i>5 395 629,00</i>	<i>1 825 050,00</i>	<i>6 649 920 291,00</i>
<i>0,00</i>	<i>0,00</i>	<i>0,00</i>	<i>2 716 442 363,00</i>
0,00	0,00	0,00	1 249 063 935,00
0,00	0,00	0,00	60 053 765,00
0,00	0,00	0,00	71 273,00
0,00	0,00	0,00	390 773,00
0,00	0,00	0,00	984 327,00
0,00	0,00	0,00	549 082,00
0,00	0,00	0,00	942 314,00
0,00	0,00	0,00	399 793,00
0,00	0,00	0,00	18 000,00
0,00	0,00	0,00	12 000,00
0,00	0,00	0,00	63 343,00
0,00	0,00	0,00	10 004,00

Lp.	Nazwa i cel (*)	Jednostka odpowiedzialna lub koordynująca program	Okres realizacji programu		Łączne nakłady finansowe (**)	Limity wydatków w poszczególnych latach (wszystkie lata)			
			od	do		rok 2022	rok 2023	rok 2024	rok 2025
1.1.1.11.	BiznesUP - Rewitalizacja Łodzi (*) cel: Łódź ekonomicznego i społecznego rozwoju - Rewitalizacja 2.0	Urząd Miasta Łodzi Biuro Rewitalizacji i Mieszkalnictwa	2020	2022	50 000,00	24 049,00	0,00	0,00	0,00
1.1.1.12.	Bliżej Nas cel: Łódź silna i odporna - Miasto jakościowej edukacji	Urząd Miasta Łodzi Wydział Edukacji	2022	2023	569 532,00	525 334,00	44 198,00	0,00	0,00
1.1.1.13.	Budowa dojazdu do węzła na autostradzie A1 - budowa III Etapu Trasy Górna (*) cel: Łódź silna i odporna - Bezpieczne miasto	Zarząd Inwestycji Miejskich	2019	2023	141 470,00	30 910,00	110 560,00	0,00	0,00
1.1.1.14.	Budowa i przebudowa linii tramwajowej w ulicy Wojska Polskiego na odc. od ul. Franciszkańskiej do ul. Strykowskiej wraz z przebudową układu drogowego i niezbędnej infrastruktury oraz budową połączenia tramwajowego wzdłuż ul. Strykowskiej z przystankiem ŁKA Łódź - Marysin (*) cel: Łódź silna i odporna - Bezpieczne miasto	Zarząd Inwestycji Miejskich	2017	2023	173 500,00	114 508,00	50 013,00	0,00	0,00
1.1.1.15.	Budowniczy przyszłości II (*) cel: Łódź silna i odporna - Miasto jakościowej edukacji	Urząd Miasta Łodzi Wydział Edukacji	2020	2022	1 277 126,00	822 238,00	0,00	0,00	0,00
1.1.1.16.	Centrum Aktywności Osób Głuchych i Słabosłyszących (CAOGIS) (*) cel: Łódź ekonomicznego i społecznego rozwoju - Rewitalizacja 2.0	Urząd Miasta Łodzi Biuro Rewitalizacji i Mieszkalnictwa	2020	2022	48 000,00	18 000,00	0,00	0,00	0,00
1.1.1.17.	Co czyni Cię innym, czyni Cię pięknym cel: Łódź silna i odporna - Miasto jakościowej edukacji	Urząd Miasta Łodzi Wydział Edukacji	2020	2022	121 734,00	93 887,00	0,00	0,00	0,00
1.1.1.18.	Cyfrowa Rewitalizacja (*) cel: Łódź ekonomicznego i społecznego rozwoju - Rewitalizacja 2.0	Urząd Miasta Łodzi Biuro Rewitalizacji i Mieszkalnictwa	2020	2022	24 000,00	16 520,00	0,00	0,00	0,00
1.1.1.19.	Czas na zmiany - aktywizacja zawodowa mieszkańców obszaru rewitalizacji miasta Łodzi (*) cel: Łódź ekonomicznego i społecznego rozwoju - Rewitalizacja 2.0	Urząd Miasta Łodzi Biuro Rewitalizacji i Mieszkalnictwa	2019	2022	75 500,00	4 977,00	0,00	0,00	0,00
1.1.1.20.	Czas na zmiany II - aktywizacja zawodowa mieszkańców obszaru rewitalizacji miasta Łodzi (*) cel: Łódź ekonomicznego i społecznego rozwoju - Rewitalizacja 2.0	Urząd Miasta Łodzi Biuro Rewitalizacji i Mieszkalnictwa	2021	2023	60 000,00	51 000,00	9 000,00	0,00	0,00
1.1.1.21.	Czas na zmiany III - aktywizacja zawodowa mieszkańców obszaru rewitalizacji miasta Łodzi (*) cel: Łódź ekonomicznego i społecznego rozwoju - Rewitalizacja 2.0	Urząd Miasta Łodzi Biuro Rewitalizacji i Mieszkalnictwa	2021	2023	54 000,00	42 000,00	12 000,00	0,00	0,00
1.1.1.22.	Czas na zmiany IV – aktywizacja zawodowa mieszkańców obszaru rewitalizacji miasta Łodzi (*) cel: Łódź ekonomicznego i społecznego rozwoju - Rewitalizacja 2.0	Urząd Miasta Łodzi Biuro Rewitalizacji i Mieszkalnictwa	2022	2023	30 000,00	29 000,00	1 000,00	0,00	0,00
1.1.1.23.	Czas zawodowców z ZSP nr 5 w Łodzi cel: Łódź silna i odporna - Miasto jakościowej edukacji	Urząd Miasta Łodzi Wydział Edukacji	2021	2022	1 178 042,00	469 921,00	0,00	0,00	0,00
1.1.1.24.	Czysta karta - życie od nowa (*) cel: Łódź ekonomicznego i społecznego rozwoju - Rewitalizacja 2.0	Urząd Miasta Łodzi Biuro Rewitalizacji i Mieszkalnictwa	2020	2022	52 500,00	46 623,00	0,00	0,00	0,00
1.1.1.25.	Dać siłę młodym - skuteczne metody pracy z młodzieżą w Europie cel: Łódź silna i odporna - Miasto jakościowej edukacji	Urząd Miasta Łodzi Wydział Edukacji	2019	2022	80 967,00	33 745,00	0,00	0,00	0,00
1.1.1.26.	Dobry początek (*) cel: Łódź silna i odporna - Bezpieczne miasto	Miejski Ośrodek Pomocy Społecznej w Łodzi	2020	2023	3 499 983,00	1 648 128,00	1 087 373,00	0,00	0,00

**Limity wydatków w poszczególnych latach
(wszystkie lata)**

rok 2026	rok 2027	rok 2028	rok 2029	rok 2030	rok 2031	rok 2032	rok 2033	rok 2034	rok 2035	rok 2036
0,00	0,00	0,00	0,00	0,00	0,00	0,00	0,00	0,00	0,00	0,00
0,00	0,00	0,00	0,00	0,00	0,00	0,00	0,00	0,00	0,00	0,00
0,00	0,00	0,00	0,00	0,00	0,00	0,00	0,00	0,00	0,00	0,00
0,00	0,00	0,00	0,00	0,00	0,00	0,00	0,00	0,00	0,00	0,00
0,00	0,00	0,00	0,00	0,00	0,00	0,00	0,00	0,00	0,00	0,00
0,00	0,00	0,00	0,00	0,00	0,00	0,00	0,00	0,00	0,00	0,00
0,00	0,00	0,00	0,00	0,00	0,00	0,00	0,00	0,00	0,00	0,00
0,00	0,00	0,00	0,00	0,00	0,00	0,00	0,00	0,00	0,00	0,00
0,00	0,00	0,00	0,00	0,00	0,00	0,00	0,00	0,00	0,00	0,00
0,00	0,00	0,00	0,00	0,00	0,00	0,00	0,00	0,00	0,00	0,00
0,00	0,00	0,00	0,00	0,00	0,00	0,00	0,00	0,00	0,00	0,00
0,00	0,00	0,00	0,00	0,00	0,00	0,00	0,00	0,00	0,00	0,00
0,00	0,00	0,00	0,00	0,00	0,00	0,00	0,00	0,00	0,00	0,00
0,00	0,00	0,00	0,00	0,00	0,00	0,00	0,00	0,00	0,00	0,00
0,00	0,00	0,00	0,00	0,00	0,00	0,00	0,00	0,00	0,00	0,00
0,00	0,00	0,00	0,00	0,00	0,00	0,00	0,00	0,00	0,00	0,00

**Limity wydatków w poszczególnych latach
(wszystkie lata)**

rok 2048	rok 2049	rok 2050	Limity zobowiązań
0,00	0,00	0,00	24 049,00
0,00	0,00	0,00	569 532,00
0,00	0,00	0,00	141 470,00
0,00	0,00	0,00	164 521,00
0,00	0,00	0,00	822 238,00
0,00	0,00	0,00	18 000,00
0,00	0,00	0,00	93 887,00
0,00	0,00	0,00	16 520,00
0,00	0,00	0,00	4 977,00
0,00	0,00	0,00	60 000,00
0,00	0,00	0,00	54 000,00
0,00	0,00	0,00	30 000,00
0,00	0,00	0,00	469 921,00
0,00	0,00	0,00	46 623,00
0,00	0,00	0,00	33 745,00
0,00	0,00	0,00	2 735 501,00

Lp.	Nazwa i cel (*)	Jednostka odpowiedzialna lub koordynująca program	Okres realizacji programu		Łączne nakłady finansowe (**)	Limity wydatków w poszczególnych latach (wszystkie lata)			
			od	do		rok 2022	rok 2023	rok 2024	rok 2025
1.1.1.27.	Dzieci kochające naturę cel: Łódź silna i odporna - Miasto jakościowej edukacji	Urząd Miasta Łodzi Wydział Edukacji	2019	2022	87 524,00	58 268,00	0,00	0,00	0,00
1.1.1.28.	Edukacja łódzka dopasowana do rynku pracy - PROFESJONALNI EKONOMIŚCI (*) cel: Łódź silna i odporna - Miasto jakościowej edukacji	Urząd Miasta Łodzi Wydział Edukacji	2021	2023	597 032,00	421 460,00	21 058,00	0,00	0,00
1.1.1.29.	EuPOLIS (*) cel: Łódź silna i odporna - Miasto odporne na zmiany klimatu	Urząd Miasta Łodzi Biuro Rewitalizacji i Mieszkalnictwa	2020	2024	1 178 202,00	604 572,00	263 441,00	189 719,00	0,00
1.1.1.30.	Europejski staż drogą do sukcesu cel: Łódź silna i odporna - Miasto jakościowej edukacji	Urząd Miasta Łodzi Wydział Edukacji	2021	2022	389 061,00	389 061,00	0,00	0,00	0,00
1.1.1.31.	Europejskie praktyki zawodowe cel: Łódź silna i odporna - Miasto jakościowej edukacji	Urząd Miasta Łodzi Wydział Edukacji	2021	2022	146 833,00	146 833,00	0,00	0,00	0,00
1.1.1.32.	Firma 30+ edycja V - wsparcie przedsiębiorczości mieszkańców obszaru rewitalizacji miasta Łodzi (*) cel: Łódź ekonomicznego i społecznego rozwoju - Rewitalizacja 2.0	Urząd Miasta Łodzi Biuro Rewitalizacji i Mieszkalnictwa	2020	2022	48 000,00	10 713,00	0,00	0,00	0,00
1.1.1.33.	Furtka do aktywizacji cel: Łódź silna i odporna - Bezpieczne miasto	Miejski Ośrodek Pomocy Społecznej w Łodzi	2021	2023	1 237 045,00	843 981,00	393 064,00	0,00	0,00
1.1.1.34.	Generator Innowacji. Sieci wsparcia 2 cel: Łódź silna i odporna - Miasto sprawnej administracji	Urząd Miasta Łodzi Biuro Aktywności Miejskiej	2021	2022	38 025,00	38 025,00	0,00	0,00	0,00
1.1.1.35.	Informatyczne usługi przestrzenne w rewitalizowanej strefie wielkomiejskiej miasta Łodzi - wydatki bieżące cel: Łódź ekonomicznego i społecznego rozwoju - Rewitalizacja 2.0	Łódzki Ośrodek Geodezji Łódź	2016	2022	521 388,00	149 121,00	0,00	0,00	0,00
1.1.1.36.	Innowacyjny Poligraf cel: Łódź silna i odporna - Miasto jakościowej edukacji	Urząd Miasta Łodzi Wydział Edukacji	2021	2022	1 580 544,00	757 273,00	0,00	0,00	0,00
1.1.1.37.	Integracja społeczna cel: Łódź silna i odporna - Miasto jakościowej edukacji	Urząd Miasta Łodzi Wydział Edukacji	2021	2023	145 796,00	102 311,00	38 159,00	0,00	0,00
1.1.1.38.	Internacjonalizacja gospodarcza przedsiębiorstw z regionu łódzkiego poprzez dedykowane działania promocyjne i terytorialny marketing gospodarczy - etap II cel: Łódź ekonomicznego i społecznego rozwoju - Rewitalizacja 2.0	Urząd Miasta Łodzi Biuro Rozwoju Gospodarczego i Współpracy Międzynarodowej	2017	2022	5 779 504,00	702 420,00	0,00	0,00	0,00
1.1.1.39.	IT-kluczem do przyszłości cel: Łódź silna i odporna - Miasto jakościowej edukacji	Urząd Miasta Łodzi Wydział Edukacji	2022	2023	387 333,00	387 333,00	0,00	0,00	0,00
1.1.1.40.	JA - OTWARTY EUROPEJCZYK cel: Łódź silna i odporna - Miasto jakościowej edukacji	Urząd Miasta Łodzi Wydział Edukacji	2020	2022	226 808,00	148 064,00	0,00	0,00	0,00
1.1.1.41.	Jedność w różnorodności – przez otwartość budujemy europejskość cel: Łódź silna i odporna - Miasto jakościowej edukacji	Urząd Miasta Łodzi Wydział Edukacji	2019	2022	71 022,00	42 177,00	0,00	0,00	0,00
1.1.1.42.	Jutro bez barier (*) cel: Łódź silna i odporna - Miasto jakościowej edukacji	Urząd Miasta Łodzi Wydział Edukacji	2021	2022	546 553,00	231 192,00	0,00	0,00	0,00
1.1.1.43.	Kompetentna Jedynk@ (*) cel: Łódź silna i odporna - Miasto jakościowej edukacji	Urząd Miasta Łodzi Wydział Edukacji	2021	2022	507 986,00	425 358,00	0,00	0,00	0,00
1.1.1.44.	Kompleksowa modernizacja linii tramwajowej w ul. Konstantynowskiej na odcinku od pętli tramwajowej ZDROWIE do granic miasta wraz z infrastrukturą towarzyszącą (*) cel: Łódź silna i odporna - Miasto odporne na zmiany klimatu	Zarząd Inwestycji Miejskich	2019	2023	50 430,00	10 000,00	40 430,00	0,00	0,00

**Limity wydatków w poszczególnych latach
(wszystkie lata)**

rok 2026	rok 2027	rok 2028	rok 2029	rok 2030	rok 2031	rok 2032	rok 2033	rok 2034	rok 2035	rok 2036
0,00	0,00	0,00	0,00	0,00	0,00	0,00	0,00	0,00	0,00	0,00
0,00	0,00	0,00	0,00	0,00	0,00	0,00	0,00	0,00	0,00	0,00
0,00	0,00	0,00	0,00	0,00	0,00	0,00	0,00	0,00	0,00	0,00
0,00	0,00	0,00	0,00	0,00	0,00	0,00	0,00	0,00	0,00	0,00
0,00	0,00	0,00	0,00	0,00	0,00	0,00	0,00	0,00	0,00	0,00
0,00	0,00	0,00	0,00	0,00	0,00	0,00	0,00	0,00	0,00	0,00
0,00	0,00	0,00	0,00	0,00	0,00	0,00	0,00	0,00	0,00	0,00
0,00	0,00	0,00	0,00	0,00	0,00	0,00	0,00	0,00	0,00	0,00
0,00	0,00	0,00	0,00	0,00	0,00	0,00	0,00	0,00	0,00	0,00
0,00	0,00	0,00	0,00	0,00	0,00	0,00	0,00	0,00	0,00	0,00
0,00	0,00	0,00	0,00	0,00	0,00	0,00	0,00	0,00	0,00	0,00
0,00	0,00	0,00	0,00	0,00	0,00	0,00	0,00	0,00	0,00	0,00
0,00	0,00	0,00	0,00	0,00	0,00	0,00	0,00	0,00	0,00	0,00
0,00	0,00	0,00	0,00	0,00	0,00	0,00	0,00	0,00	0,00	0,00
0,00	0,00	0,00	0,00	0,00	0,00	0,00	0,00	0,00	0,00	0,00
0,00	0,00	0,00	0,00	0,00	0,00	0,00	0,00	0,00	0,00	0,00
0,00	0,00	0,00	0,00	0,00	0,00	0,00	0,00	0,00	0,00	0,00
0,00	0,00	0,00	0,00	0,00	0,00	0,00	0,00	0,00	0,00	0,00
0,00	0,00	0,00	0,00	0,00	0,00	0,00	0,00	0,00	0,00	0,00
0,00	0,00	0,00	0,00	0,00	0,00	0,00	0,00	0,00	0,00	0,00
0,00	0,00	0,00	0,00	0,00	0,00	0,00	0,00	0,00	0,00	0,00
0,00	0,00	0,00	0,00	0,00	0,00	0,00	0,00	0,00	0,00	0,00
0,00	0,00	0,00	0,00	0,00	0,00	0,00	0,00	0,00	0,00	0,00

Limity wydatków w poszczególnych latach
(wszystkie lata)

rok 2037	rok 2038	rok 2039	rok 2040	rok 2041	rok 2042	rok 2043	rok 2044	rok 2045	rok 2046	rok 2047
0,00	0,00	0,00	0,00	0,00	0,00	0,00	0,00	0,00	0,00	0,00
0,00	0,00	0,00	0,00	0,00	0,00	0,00	0,00	0,00	0,00	0,00
0,00	0,00	0,00	0,00	0,00	0,00	0,00	0,00	0,00	0,00	0,00
0,00	0,00	0,00	0,00	0,00	0,00	0,00	0,00	0,00	0,00	0,00
0,00	0,00	0,00	0,00	0,00	0,00	0,00	0,00	0,00	0,00	0,00
0,00	0,00	0,00	0,00	0,00	0,00	0,00	0,00	0,00	0,00	0,00
0,00	0,00	0,00	0,00	0,00	0,00	0,00	0,00	0,00	0,00	0,00
0,00	0,00	0,00	0,00	0,00	0,00	0,00	0,00	0,00	0,00	0,00
0,00	0,00	0,00	0,00	0,00	0,00	0,00	0,00	0,00	0,00	0,00
0,00	0,00	0,00	0,00	0,00	0,00	0,00	0,00	0,00	0,00	0,00
0,00	0,00	0,00	0,00	0,00	0,00	0,00	0,00	0,00	0,00	0,00
0,00	0,00	0,00	0,00	0,00	0,00	0,00	0,00	0,00	0,00	0,00
0,00	0,00	0,00	0,00	0,00	0,00	0,00	0,00	0,00	0,00	0,00
0,00	0,00	0,00	0,00	0,00	0,00	0,00	0,00	0,00	0,00	0,00
0,00	0,00	0,00	0,00	0,00	0,00	0,00	0,00	0,00	0,00	0,00
0,00	0,00	0,00	0,00	0,00	0,00	0,00	0,00	0,00	0,00	0,00
0,00	0,00	0,00	0,00	0,00	0,00	0,00	0,00	0,00	0,00	0,00
0,00	0,00	0,00	0,00	0,00	0,00	0,00	0,00	0,00	0,00	0,00
0,00	0,00	0,00	0,00	0,00	0,00	0,00	0,00	0,00	0,00	0,00
0,00	0,00	0,00	0,00	0,00	0,00	0,00	0,00	0,00	0,00	0,00
0,00	0,00	0,00	0,00	0,00	0,00	0,00	0,00	0,00	0,00	0,00
0,00	0,00	0,00	0,00	0,00	0,00	0,00	0,00	0,00	0,00	0,00

**Limity wydatków w poszczególnych latach
(wszystkie lata)**

rok 2048	rok 2049	rok 2050	Limity zobowiązań
0,00	0,00	0,00	58 268,00
0,00	0,00	0,00	442 518,00
0,00	0,00	0,00	1 008 606,00
0,00	0,00	0,00	389 061,00
0,00	0,00	0,00	146 833,00
0,00	0,00	0,00	10 713,00
0,00	0,00	0,00	1 237 045,00
0,00	0,00	0,00	38 025,00
0,00	0,00	0,00	143 884,00
0,00	0,00	0,00	757 273,00
0,00	0,00	0,00	140 470,00
0,00	0,00	0,00	529 302,00
0,00	0,00	0,00	387 333,00
0,00	0,00	0,00	148 064,00
0,00	0,00	0,00	42 177,00
0,00	0,00	0,00	231 192,00
0,00	0,00	0,00	425 358,00
0,00	0,00	0,00	50 430,00

Lp.	Nazwa i cel (*)	Jednostka odpowiedzialna lub koordynująca program	Okres realizacji programu		Łączne nakłady finansowe (**)	Limity wydatków w poszczególnych latach (wszystkie lata)			
			od	do		rok 2022	rok 2023	rok 2024	rok 2025
1.1.1.45.	Kompleksowy program integracji sieci niskoemisyjnego transportu publicznego w metropolii łódzkiej wraz z zakupem taboru do obsługi trasy W-Z oraz innych linii komunikacyjnych i modernizacją zajezdni tramwajowych w Łodzi (*) cel: Łódź silna i odporna - Miasto odporne na zmiany klimatu	Zarząd Inwestycji Miejskich	2016	2023	168 223,00	35 087,00	36 823,00	0,00	0,00
1.1.1.46.	Kreatywna edukacja podstawą przyszłej innowacji cel: Łódź silna i odporna - Miasto jakościowej edukacji	Urząd Miasta Łodzi Wydział Edukacji	2021	2023	184 383,00	92 109,00	92 274,00	0,00	0,00
1.1.1.47.	Kreatywne wibracje w planowaniu ścieżki kariery zawodowej z wykorzystaniem innowacyjnych metod nauczania: grywalizacji, Design Thinking i Project Based Learning cel: Łódź silna i odporna - Miasto jakościowej edukacji	Urząd Miasta Łodzi Wydział Edukacji	2019	2022	152 324,00	100 096,00	0,00	0,00	0,00
1.1.1.48.	Kreatywne wibracje cel: Łódź silna i odporna - Miasto jakościowej edukacji	Urząd Miasta Łodzi Wydział Edukacji	2021	2023	682 322,00	97 727,00	129 472,00	0,00	0,00
1.1.1.49.	Kreatywność i przygoda cel: Łódź silna i odporna - Miasto jakościowej edukacji	Urząd Miasta Łodzi Wydział Edukacji	2021	2023	551 283,00	525 314,00	0,00	0,00	0,00
1.1.1.50.	Kucharz - zawodowiec cel: Łódź silna i odporna - Miasto jakościowej edukacji	Urząd Miasta Łodzi Wydział Edukacji	2021	2022	346 340,00	346 340,00	0,00	0,00	0,00
1.1.1.51.	Kwalifikacje dla Przemysłu 4.0 Edycja druga cel: Łódź silna i odporna - Miasto jakościowej edukacji	Urząd Miasta Łodzi Wydział Edukacji	2021	2023	26 034,00	13 017,00	13 017,00	0,00	0,00
1.1.1.52.	Kwalifikacje dla Przemysłu 4.0 cel: Łódź silna i odporna - Miasto jakościowej edukacji	Urząd Miasta Łodzi Wydział Edukacji	2020	2022	40 000,00	40 000,00	0,00	0,00	0,00
1.1.1.53.	Lepsze perspektywy II cel: Łódź silna i odporna - Miasto jakościowej edukacji	Urząd Miasta Łodzi Wydział Edukacji	2020	2022	508 966,00	197 712,00	0,00	0,00	0,00
1.1.1.54.	Łódzcy specjaliści branży turystycznej - PROFESJONALNY HOTELARZ (*) cel: Łódź silna i odporna - Miasto jakościowej edukacji	Urząd Miasta Łodzi Wydział Edukacji	2021	2023	942 893,00	737 144,00	51 827,00	0,00	0,00
1.1.1.55.	Łódzcy specjaliści branży turystycznej - PROFESJONALNY TECHNIK ORGANIZACJI TURYSTYKI I EKSPLOATACJI PORTÓW I TERMINALI (*) cel: Łódź silna i odporna - Miasto jakościowej edukacji	Urząd Miasta Łodzi Wydział Edukacji	2021	2023	900 484,00	623 991,00	1 250,00	0,00	0,00
1.1.1.56.	Łódzka droga do przedsiębiorczości (*) cel: Łódź ekonomicznego i społecznego rozwoju - Rewitalizacja 2.0	Urząd Miasta Łodzi Biuro Rewitalizacji i Mieszkalnictwa	2020	2022	100 000,00	34 330,00	0,00	0,00	0,00
1.1.1.57.	Łódzka Rewita III (*) cel: Łódź ekonomicznego i społecznego rozwoju - Przedsiębiorcza Łódź	Urząd Miasta Łodzi Biuro Promocji Zatrudnienia i Obsługi Działalności Gospodarczej	2020	2022	1 409 655,00	293 404,00	0,00	0,00	0,00
1.1.1.58.	Łódzki kompas wsparcia społecznego i zawodowego cel: Łódź silna i odporna - Miasto wychodzące naprzeciw zmianom demograficznym	Urząd Miasta Łodzi Wydział Zdrowia i Spraw Społecznych	2020	2022	94 896,00	63 620,00	0,00	0,00	0,00
1.1.1.59.	Łódź stawia na aktywność cel: Łódź ekonomicznego i społecznego rozwoju - Rewitalizacja 2.0	Urząd Miasta Łodzi Biuro Rewitalizacji i Mieszkalnictwa	2021	2022	28 000,00	28 000,00	0,00	0,00	0,00
1.1.1.60.	Mali, ale doskonali (*) cel: Łódź silna i odporna - Miasto jakościowej edukacji	Urząd Miasta Łodzi Wydział Edukacji	2022	2023	491 527,00	342 806,00	148 721,00	0,00	0,00
1.1.1.61.	Mama w pracy, niania w domu (*) cel: Łódź silna i odporna - Miasto wychodzące naprzeciw zmianom demograficznym	Urząd Miasta Łodzi Wydział Zdrowia i Spraw Społecznych	2021	2023	1 774 081,00	1 628 859,00	145 222,00	0,00	0,00
1.1.1.62.	Matematyka - zabawa, edukacja i komunikacja cel: Łódź silna i odporna - Miasto jakościowej edukacji	Urząd Miasta Łodzi Wydział Edukacji	2019	2022	126 244,00	77 034,00	0,00	0,00	0,00

**Limity wydatków w poszczególnych latach
(wszystkie lata)**

rok 2037	rok 2038	rok 2039	rok 2040	rok 2041	rok 2042	rok 2043	rok 2044	rok 2045	rok 2046	rok 2047
0,00	0,00	0,00	0,00	0,00	0,00	0,00	0,00	0,00	0,00	0,00
0,00	0,00	0,00	0,00	0,00	0,00	0,00	0,00	0,00	0,00	0,00
0,00	0,00	0,00	0,00	0,00	0,00	0,00	0,00	0,00	0,00	0,00
0,00	0,00	0,00	0,00	0,00	0,00	0,00	0,00	0,00	0,00	0,00
0,00	0,00	0,00	0,00	0,00	0,00	0,00	0,00	0,00	0,00	0,00
0,00	0,00	0,00	0,00	0,00	0,00	0,00	0,00	0,00	0,00	0,00
0,00	0,00	0,00	0,00	0,00	0,00	0,00	0,00	0,00	0,00	0,00
0,00	0,00	0,00	0,00	0,00	0,00	0,00	0,00	0,00	0,00	0,00
0,00	0,00	0,00	0,00	0,00	0,00	0,00	0,00	0,00	0,00	0,00
0,00	0,00	0,00	0,00	0,00	0,00	0,00	0,00	0,00	0,00	0,00
0,00	0,00	0,00	0,00	0,00	0,00	0,00	0,00	0,00	0,00	0,00
0,00	0,00	0,00	0,00	0,00	0,00	0,00	0,00	0,00	0,00	0,00
0,00	0,00	0,00	0,00	0,00	0,00	0,00	0,00	0,00	0,00	0,00
0,00	0,00	0,00	0,00	0,00	0,00	0,00	0,00	0,00	0,00	0,00
0,00	0,00	0,00	0,00	0,00	0,00	0,00	0,00	0,00	0,00	0,00
0,00	0,00	0,00	0,00	0,00	0,00	0,00	0,00	0,00	0,00	0,00
0,00	0,00	0,00	0,00	0,00	0,00	0,00	0,00	0,00	0,00	0,00
0,00	0,00	0,00	0,00	0,00	0,00	0,00	0,00	0,00	0,00	0,00
0,00	0,00	0,00	0,00	0,00	0,00	0,00	0,00	0,00	0,00	0,00
0,00	0,00	0,00	0,00	0,00	0,00	0,00	0,00	0,00	0,00	0,00
0,00	0,00	0,00	0,00	0,00	0,00	0,00	0,00	0,00	0,00	0,00
0,00	0,00	0,00	0,00	0,00	0,00	0,00	0,00	0,00	0,00	0,00

**Limity wydatków w poszczególnych latach
(wszystkie lata)**

rok 2048	rok 2049	rok 2050	Limity zobowiązań
0,00	0,00	0,00	71 910,00
0,00	0,00	0,00	184 383,00
0,00	0,00	0,00	100 096,00
0,00	0,00	0,00	227 199,00
0,00	0,00	0,00	525 314,00
0,00	0,00	0,00	346 340,00
0,00	0,00	0,00	26 034,00
0,00	0,00	0,00	40 000,00
0,00	0,00	0,00	197 712,00
0,00	0,00	0,00	788 971,00
0,00	0,00	0,00	625 241,00
0,00	0,00	0,00	34 330,00
0,00	0,00	0,00	113 405,00
0,00	0,00	0,00	46 064,00
0,00	0,00	0,00	28 000,00
0,00	0,00	0,00	491 527,00
0,00	0,00	0,00	1 246 147,00
0,00	0,00	0,00	77 034,00

Lp.	Nazwa i cel (*)	Jednostka odpowiedzialna lub koordynująca program	Okres realizacji programu		Łączne nakłady finansowe (**)	Limity wydatków w poszczególnych latach (wszystkie lata)			
			od	do		rok 2022	rok 2023	rok 2024	rok 2025
1.1.1.63.	Mechatroniczne kwalifikacje dla Przemysłu 4.0 cel: Łódź silna i odporna - Miasto jakościowej edukacji	Urząd Miasta Łodzi Wydział Edukacji	2020	2022	1 638 383,00	719 717,00	0,00	0,00	0,00
1.1.1.64.	Młody biznes z nami! (*) cel: Łódź ekonomicznego i społecznego rozwoju - Przedsiębiorcza Łódź	Urząd Miasta Łodzi Biuro Promocji Zatrudnienia i Obsługi Działalności Gospodarczej	2022	2023	1 071 044,00	996 256,00	74 788,00	0,00	0,00
1.1.1.65.	Młodzi dla Biznesu cel: Łódź silna i odporna - Miasto jakościowej edukacji	Urząd Miasta Łodzi Wydział Edukacji	2020	2022	938 106,00	376 071,00	0,00	0,00	0,00
1.1.1.66.	Moja pasja - Gastronomia (*) cel: Łódź silna i odporna - Miasto jakościowej edukacji	Urząd Miasta Łodzi Wydział Edukacji	2021	2022	1 802 330,00	1 036 185,00	0,00	0,00	0,00
1.1.1.67.	Mój biznes II - wsparcie przedsiębiorczości na obszarze rewitalizacji Miasta Łodzi (*) cel: Łódź ekonomicznego i społecznego rozwoju - Rewitalizacja 2.0	Urząd Miasta Łodzi Biuro Rewitalizacji i Mieszkalnictwa	2020	2022	20 000,00	912,00	0,00	0,00	0,00
1.1.1.68.	Nasza wiedza - Twoje możliwości cel: Łódź silna i odporna - Miasto jakościowej edukacji	Urząd Miasta Łodzi Wydział Edukacji	2021	2023	153 343,00	153 343,00	0,00	0,00	0,00
1.1.1.69.	Nasze świetlice cel: Łódź silna i odporna - Miasto jakościowej edukacji	Miejski Ośrodek Pomocy Społecznej w Łodzi	2019	2022	3 522 455,00	2 063 746,00	0,00	0,00	0,00
1.1.1.70.	Nasze świetlice cel: Łódź silna i odporna - Miasto bezpieczne	Urząd Miasta Łodzi Wydział Zdrowia i Spraw Społecznych	2020	2022	2 999 609,00	643 696,00	0,00	0,00	0,00
1.1.1.71.	Nauka w kolorach tęczy cel: Łódź silna i odporna - Miasto jakościowej edukacji	Urząd Miasta Łodzi Wydział Edukacji	2019	2022	859 160,00	63 417,00	0,00	0,00	0,00
1.1.1.72.	Nauka w spokoju cel: Łódź silna i odporna - Miasto jakościowej edukacji	Urząd Miasta Łodzi Wydział Edukacji	2020	2022	144 038,00	104 232,00	0,00	0,00	0,00
1.1.1.73.	Nowa firma, nowa Łódź (*) cel: Łódź ekonomicznego i społecznego rozwoju - Przedsiębiorcza Łódź	Urząd Miasta Łodzi Biuro Promocji Zatrudnienia i Obsługi Działalności Gospodarczej	2021	2023	1 723 334,00	1 497 967,00	225 367,00	0,00	0,00
1.1.1.74.	Nowe kwalifikacje - nowe szanse (*) cel: Łódź silna i odporna - Miasto jakościowej edukacji	Urząd Miasta Łodzi Wydział Edukacji	2021	2023	731 534,00	627 628,00	103 906,00	0,00	0,00
1.1.1.75.	Nowoczesna perspektywa cel: Łódź silna i odporna - Miasto jakościowej edukacji	Urząd Miasta Łodzi Wydział Edukacji	2020	2022	1 514 623,00	397 635,00	0,00	0,00	0,00
1.1.1.76.	Nowoczesna szkoła zawodowa cel: Łódź silna i odporna - Miasto jakościowej edukacji	Urząd Miasta Łodzi Wydział Edukacji	2020	2022	1 586 272,00	1 095 719,00	0,00	0,00	0,00
1.1.1.77.	Nowoczesny nauczyciel cel: Łódź silna i odporna - Miasto jakościowej edukacji	Urząd Miasta Łodzi Wydział Edukacji	2019	2022	228 158,00	25 926,00	0,00	0,00	0,00
1.1.1.78.	Nowy start (CKZiU) cel: Łódź silna i odporna - Miasto jakościowej edukacji	Urząd Miasta Łodzi Wydział Edukacji	2021	2023	1 655 554,00	1 459 075,00	114 744,00	0,00	0,00
1.1.1.79.	Nowy start II - aktywizacja społeczno - zawodowa mieszkańców obszaru rewitalizacji miasta Łodzi (*) cel: Łódź ekonomicznego i społecznego rozwoju - Rewitalizacja 2.0	Urząd Miasta Łodzi Biuro Rewitalizacji i Mieszkalnictwa	2022	2023	15 000,00	8 579,00	6 421,00	0,00	0,00
1.1.1.80.	Nowy zawód - nowa praca (*) cel: Łódź ekonomicznego i społecznego rozwoju - Przedsiębiorcza Łódź	Urząd Miasta Łodzi Biuro Promocji Zatrudnienia i Obsługi Działalności Gospodarczej	2019	2022	876 388,00	394 652,00	0,00	0,00	0,00

Limity wydatków w poszczególnych latach
(wszystkie lata)

rok 2026	rok 2027	rok 2028	rok 2029	rok 2030	rok 2031	rok 2032	rok 2033	rok 2034	rok 2035	rok 2036
0,00	0,00	0,00	0,00	0,00	0,00	0,00	0,00	0,00	0,00	0,00
0,00	0,00	0,00	0,00	0,00	0,00	0,00	0,00	0,00	0,00	0,00
0,00	0,00	0,00	0,00	0,00	0,00	0,00	0,00	0,00	0,00	0,00
0,00	0,00	0,00	0,00	0,00	0,00	0,00	0,00	0,00	0,00	0,00
0,00	0,00	0,00	0,00	0,00	0,00	0,00	0,00	0,00	0,00	0,00
0,00	0,00	0,00	0,00	0,00	0,00	0,00	0,00	0,00	0,00	0,00
0,00	0,00	0,00	0,00	0,00	0,00	0,00	0,00	0,00	0,00	0,00
0,00	0,00	0,00	0,00	0,00	0,00	0,00	0,00	0,00	0,00	0,00
0,00	0,00	0,00	0,00	0,00	0,00	0,00	0,00	0,00	0,00	0,00
0,00	0,00	0,00	0,00	0,00	0,00	0,00	0,00	0,00	0,00	0,00
0,00	0,00	0,00	0,00	0,00	0,00	0,00	0,00	0,00	0,00	0,00
0,00	0,00	0,00	0,00	0,00	0,00	0,00	0,00	0,00	0,00	0,00
0,00	0,00	0,00	0,00	0,00	0,00	0,00	0,00	0,00	0,00	0,00
0,00	0,00	0,00	0,00	0,00	0,00	0,00	0,00	0,00	0,00	0,00
0,00	0,00	0,00	0,00	0,00	0,00	0,00	0,00	0,00	0,00	0,00
0,00	0,00	0,00	0,00	0,00	0,00	0,00	0,00	0,00	0,00	0,00
0,00	0,00	0,00	0,00	0,00	0,00	0,00	0,00	0,00	0,00	0,00
0,00	0,00	0,00	0,00	0,00	0,00	0,00	0,00	0,00	0,00	0,00
0,00	0,00	0,00	0,00	0,00	0,00	0,00	0,00	0,00	0,00	0,00

Limity wydatków w poszczególnych latach (wszystkie lata)			
rok 2048	rok 2049	rok 2050	Limity zobowiązań
0,00	0,00	0,00	719 717,00
0,00	0,00	0,00	1 071 044,00
0,00	0,00	0,00	376 071,00
0,00	0,00	0,00	1 036 185,00
0,00	0,00	0,00	912,00
0,00	0,00	0,00	153 343,00
0,00	0,00	0,00	2 063 746,00
0,00	0,00	0,00	37 553,00
0,00	0,00	0,00	63 417,00
0,00	0,00	0,00	104 232,00
0,00	0,00	0,00	1 723 334,00
0,00	0,00	0,00	731 534,00
0,00	0,00	0,00	397 635,00
0,00	0,00	0,00	1 095 719,00
0,00	0,00	0,00	25 926,00
0,00	0,00	0,00	1 573 819,00
0,00	0,00	0,00	15 000,00
0,00	0,00	0,00	394 652,00

Lp.	Nazwa i cel (*)	Jednostka odpowiedzialna lub koordynująca program	Okres realizacji programu		Łączne nakłady finansowe (**)	Limity wydatków w poszczególnych latach (wszystkie lata)			
			od	do		rok 2022	rok 2023	rok 2024	rok 2025
1.1.1.81.	Obrabiarki sterowane numerycznie - nowe technologie dla Przemysłu 4.0 cel: Łódź silna i odporna - Miasto jakościowej edukacji	Urząd Miasta Łodzi Wydział Edukacji	2020	2022	1 639 015,00	391 630,00	0,00	0,00	0,00
1.1.1.82.	Opiekuńcza Łódź Bis cel: Łódź silna i odporna - Miasto wychodzące naprzeciw zmianom demograficznym	Urząd Miasta Łodzi Wydział Zdrowia i Spraw Społecznych	2020	2022	95 372,00	27 812,00	0,00	0,00	0,00
1.1.1.83.	Opiekuńcza Łódź Bis cel: Łódź silna i odporna - Bezpieczne miasto	Miejski Ośrodek Pomocy Społecznej w Łodzi	2020	2022	1 054 588,00	322 862,00	0,00	0,00	0,00
1.1.1.84.	Personalizacja mody cel: Łódź silna i odporna - Miasto jakościowej edukacji	Urząd Miasta Łodzi Wydział Edukacji	2020	2022	1 641 740,00	638 567,00	0,00	0,00	0,00
1.1.1.85.	Pilotażowe wdrożenie modelu Specjalistycznych Centrów Wspierających Edukację Włączającą (SCWEW) cel: Łódź silna i odporna - Miasto jakościowej edukacji	Urząd Miasta Łodzi Wydział Edukacji	2021	2023	1 696 873,00	796 855,00	384 384,00	0,00	0,00
1.1.1.86.	Podróż do Axis Mundi cel: Łódź silna i odporna - Miasto jakościowej edukacji	Urząd Miasta Łodzi Wydział Edukacji	2021	2022	153 774,00	153 774,00	0,00	0,00	0,00
1.1.1.87.	Podróż poza horyzonty cel: Łódź silna i odporna - Miasto jakościowej edukacji	Urząd Miasta Łodzi Wydział Edukacji	2021	2023	518 025,00	501 963,00	0,00	0,00	0,00
1.1.1.88.	Poprawa jakości kształcenia w Oddziałach Przedszkolnych przy Szkole Podstawowej Specjalnej Nr 194 cel: Łódź silna i odporna - Miasto jakościowej edukacji	Urząd Miasta Łodzi Wydział Edukacji	2021	2022	559 562,00	475 919,00	0,00	0,00	0,00
1.1.1.89.	Poznajemy, doświadczamy cel: Łódź silna i odporna - Miasto jakościowej edukacji	Urząd Miasta Łodzi Wydział Edukacji	2020	2022	772 804,00	411 648,00	0,00	0,00	0,00
1.1.1.90.	Praktyka czyni mistrza w Technikum nr 3 (*) cel: Łódź silna i odporna - Miasto jakościowej edukacji	Urząd Miasta Łodzi Wydział Edukacji	2021	2023	634 897,00	507 798,00	127 099,00	0,00	0,00
1.1.1.91.	Program niskoemisyjnego transportu miejskiego - przebudowa linii tramwajowej w ul. Przybyszewskiego na odcinku od Placu Reymonta do posesji nr 42 wraz z budową węzła przesiadkowego i przebudową torowiska od wiaduktów na ul. Przybyszewskiego do ul. Lodowej (*) cel: Łódź silna i odporna - Miasto odporne na zmiany klimatu	Zarząd Inwestycji Miejskich	2019	2023	35 000,00	15 000,00	20 000,00	0,00	0,00
1.1.1.92.	Program niskoemisyjnego transportu miejskiego - zakup 17 autobusów elektrycznych wraz z wybudowaniem infrastruktury niezbędnej do ich obsługi cel: Łódź silna i odporna - Miasto odporne na zmiany klimatu	Zarząd Inwestycji Miejskich	2018	2022	60 000,00	56 025,00	0,00	0,00	0,00
1.1.1.93.	Programowanie obrabiarek sterowanych numerycznie - dziś staż, jutro praca. Edycja trzecia cel: Łódź silna i odporna - Miasto jakościowej edukacji	Urząd Miasta Łodzi Wydział Edukacji	2020	2022	1 112 318,00	514 208,00	0,00	0,00	0,00
1.1.1.94.	Projekt - zawód cel: Łódź silna i odporna - Miasto jakościowej edukacji	Urząd Miasta Łodzi Wydział Edukacji	2021	2023	1 224 007,00	974 504,00	40 086,00	0,00	0,00
1.1.1.95.	Projekt T-Factor (*) cel: Łódź ekonomicznego i społecznego rozwoju - Rewitalizacja 2.0	Urząd Miasta Łodzi Biuro Rewitalizacji i Mieszkalnictwa	2020	2024	414 804,00	220 265,00	99 447,00	48 263,00	0,00
1.1.1.96.	Promocja gospodarza łódzkich strategicznych sektorów gospodarczych na Dalekim i Bliskim Wschodzie podczas światowych wydarzeń gospodarczych (*) cel: Łódź zachwycająca - Miasto Ogród	Urząd Miasta Łodzi Wydział Kształtowania Środowiska	2019	2022	3 837 832,00	1 368 155,00	0,00	0,00	0,00
1.1.1.97.	Promowanie świadomości nt. zmian klimatu poprzez adoptowanie i dzielenie się mądrymi praktykami w środowisku szkolnym, lokalnym i globalnym (SP nr 164) cel: Łódź silna i odporna - Miasto jakościowej edukacji	Urząd Miasta Łodzi Wydział Edukacji	2020	2022	76 799,00	38 473,00	0,00	0,00	0,00

**Limity wydatków w poszczególnych latach
(wszystkie lata)**

rok 2048	rok 2049	rok 2050	Limity zobowiązań
0,00	0,00	0,00	391 630,00
0,00	0,00	0,00	23 812,00
0,00	0,00	0,00	322 862,00
0,00	0,00	0,00	638 567,00
0,00	0,00	0,00	1 181 239,00
0,00	0,00	0,00	153 774,00
0,00	0,00	0,00	501 963,00
0,00	0,00	0,00	475 919,00
0,00	0,00	0,00	411 648,00
0,00	0,00	0,00	634 897,00
0,00	0,00	0,00	35 000,00
0,00	0,00	0,00	56 025,00
0,00	0,00	0,00	514 208,00
0,00	0,00	0,00	1 014 590,00
0,00	0,00	0,00	367 975,00
0,00	0,00	0,00	1 368 155,00
0,00	0,00	0,00	38 473,00

Lp.	Nazwa i cel (*)	Jednostka odpowiedzialna lub koordynująca program	Okres realizacji programu		Łączne nakłady finansowe (**)	Limity wydatków w poszczególnych latach (wszystkie lata)			
			od	do		rok 2022	rok 2023	rok 2024	rok 2025
1.1.1.98.	Promowanie świadomości nt. zmian klimatu poprzez adoptowanie i dzielenie się mądrymi praktykami w środowisku szkolnym, lokalnym i globalnym (SP nr 36) cel: Łódź silna i odporna - Miasto jakościowej edukacji	Urząd Miasta Łodzi Wydział Edukacji	2020	2022	76 799,00	38 524,00	0,00	0,00	0,00
1.1.1.99.	Przedsiębiorcza Łódź na obszarze rewitalizacji II edycja (*) cel: Łódź ekonomicznego i społecznego rozwoju - Rewitalizacja 2.0	Urząd Miasta Łodzi Biuro Rewitalizacji i Mieszkalnictwa	2020	2022	25 000,00	4 362,00	0,00	0,00	0,00
1.1.1.100.	Przedsiębiorcza Łódź na obszarze rewitalizacji III edycja (*) cel: Łódź ekonomicznego i społecznego rozwoju - Rewitalizacja 2.0	Urząd Miasta Łodzi Biuro Rewitalizacji i Mieszkalnictwa	2021	2023	53 200,00	46 099,00	6 000,00	0,00	0,00
1.1.1.101.	Przepis na biznes - wsparcie przedsiębiorczości mieszkańców obszaru rewitalizacji Miasta Łodzi (*) cel: Łódź ekonomicznego i społecznego rozwoju - Rewitalizacja 2.0	Urząd Miasta Łodzi Biuro Rewitalizacji i Mieszkalnictwa	2020	2023	130 000,00	51 338,00	21 200,00	0,00	0,00
1.1.1.102.	Przepis Na Opiekę - wsparcie osób niesamodzielnych z obszaru ŁOM (*) cel: Łódź silna i odporna - Miasto wychodzące naprzeciw zmianom demograficznym	Urząd Miasta Łodzi Wydział Zdrowia i Spraw Społecznych	2021	2023	195 370,00	101 941,00	64 867,00	0,00	0,00
1.1.1.103.	Przepis na sukces cel: Łódź silna i odporna - Miasto jakościowej edukacji	Urząd Miasta Łodzi Wydział Edukacji	2021	2023	954 088,00	667 533,00	233 404,00	0,00	0,00
1.1.1.104.	Przepis na zdrowie (*) cel: Łódź silna i odporna - Miasto wychodzące naprzeciw zmianom demograficznym	Urząd Miasta Łodzi Wydział Zdrowia i Spraw Społecznych	2019	2022	184 612,00	115 527,00	0,00	0,00	0,00
1.1.1.105.	PrzyStań DiM (*) cel: Łódź silna i odporna - Bezpieczne miasto	Urząd Miasta Łodzi Wydział Zdrowia i Spraw Społecznych	2021	2023	369 000,00	207 733,00	92 160,00	0,00	0,00
1.1.1.106.	Razem aktywni (*) cel: Łódź silna i odporna - Miasto jakościowej edukacji	Urząd Miasta Łodzi Wydział Edukacji	2021	2022	491 829,00	225 615,00	0,00	0,00	0,00
1.1.1.107.	Razem dla terapii i usprawnienia w ZSS2 cel: Łódź silna i odporna - Miasto jakościowej edukacji	Urząd Miasta Łodzi Wydział Edukacji	2020	2022	602 926,00	382 098,00	0,00	0,00	0,00
1.1.1.108.	Razem łatwiej II - rewitalizacja społeczna i aktywizacja zawodowa (*) cel: Łódź ekonomicznego i społecznego rozwoju - Rewitalizacja 2.0	Urząd Miasta Łodzi Biuro Rewitalizacji i Mieszkalnictwa	2021	2022	25 000,00	25 000,00	0,00	0,00	0,00
1.1.1.109.	Razem łatwiej III - rewitalizacja społeczna i aktywizacja zawodowa (*) cel: Łódź ekonomicznego i społecznego rozwoju - Rewitalizacja 2.0	Urząd Miasta Łodzi Biuro Rewitalizacji i Mieszkalnictwa	2022	2023	15 000,00	5 004,00	9 996,00	0,00	0,00
1.1.1.110.	RE - START! Program aktywizacji społeczno - zawodowej w ramach rewitalizacji miasta Łodzi - II (*) cel: Łódź ekonomicznego i społecznego rozwoju - Rewitalizacja 2.0	Urząd Miasta Łodzi Biuro Rewitalizacji i Mieszkalnictwa	2021	2023	177 639,00	118 746,00	58 893,00	0,00	0,00
1.1.1.111.	Realna edukacja cyfrowej młodzieży cel: Łódź silna i odporna - Miasto jakościowej edukacji	Urząd Miasta Łodzi Wydział Edukacji	2020	2022	139 612,00	40 200,00	0,00	0,00	0,00
1.1.1.112.	Rewitalizacja obszarowa Centrum Łodzi - obszar o powierzchni 14 ha ograniczony ulicami: Ogrodową, Gdańską, Legionów, Cmentarną wraz z pierzejami po drugiej stronie ww. ulic - 7 (a) (*) cel: Łódź ekonomicznego i społecznego rozwoju - Rewitalizacja 2.0	Urząd Miasta Łodzi Biuro Rewitalizacji i Mieszkalnictwa	2017	2023	2 217 393,00	547 000,00	1 641 853,00	0,00	0,00

**Limity wydatków w poszczególnych latach
(wszystkie lata)**

rok 2037	rok 2038	rok 2039	rok 2040	rok 2041	rok 2042	rok 2043	rok 2044	rok 2045	rok 2046	rok 2047
0,00	0,00	0,00	0,00	0,00	0,00	0,00	0,00	0,00	0,00	0,00
0,00	0,00	0,00	0,00	0,00	0,00	0,00	0,00	0,00	0,00	0,00
0,00	0,00	0,00	0,00	0,00	0,00	0,00	0,00	0,00	0,00	0,00
0,00	0,00	0,00	0,00	0,00	0,00	0,00	0,00	0,00	0,00	0,00
0,00	0,00	0,00	0,00	0,00	0,00	0,00	0,00	0,00	0,00	0,00
0,00	0,00	0,00	0,00	0,00	0,00	0,00	0,00	0,00	0,00	0,00
0,00	0,00	0,00	0,00	0,00	0,00	0,00	0,00	0,00	0,00	0,00
0,00	0,00	0,00	0,00	0,00	0,00	0,00	0,00	0,00	0,00	0,00
0,00	0,00	0,00	0,00	0,00	0,00	0,00	0,00	0,00	0,00	0,00
0,00	0,00	0,00	0,00	0,00	0,00	0,00	0,00	0,00	0,00	0,00
0,00	0,00	0,00	0,00	0,00	0,00	0,00	0,00	0,00	0,00	0,00
0,00	0,00	0,00	0,00	0,00	0,00	0,00	0,00	0,00	0,00	0,00
0,00	0,00	0,00	0,00	0,00	0,00	0,00	0,00	0,00	0,00	0,00
0,00	0,00	0,00	0,00	0,00	0,00	0,00	0,00	0,00	0,00	0,00
0,00	0,00	0,00	0,00	0,00	0,00	0,00	0,00	0,00	0,00	0,00
0,00	0,00	0,00	0,00	0,00	0,00	0,00	0,00	0,00	0,00	0,00
0,00	0,00	0,00	0,00	0,00	0,00	0,00	0,00	0,00	0,00	0,00
0,00	0,00	0,00	0,00	0,00	0,00	0,00	0,00	0,00	0,00	0,00
0,00	0,00	0,00	0,00	0,00	0,00	0,00	0,00	0,00	0,00	0,00
0,00	0,00	0,00	0,00	0,00	0,00	0,00	0,00	0,00	0,00	0,00
0,00	0,00	0,00	0,00	0,00	0,00	0,00	0,00	0,00	0,00	0,00

Limity wydatków w poszczególnych latach (wszystkie lata)			
rok 2048	rok 2049	rok 2050	Limity zobowiązań
0,00	0,00	0,00	38 524,00
0,00	0,00	0,00	4 362,00
0,00	0,00	0,00	52 099,00
0,00	0,00	0,00	72 538,00
0,00	0,00	0,00	78 486,00
0,00	0,00	0,00	900 937,00
0,00	0,00	0,00	104 176,00
0,00	0,00	0,00	299 893,00
0,00	0,00	0,00	225 615,00
0,00	0,00	0,00	382 098,00
0,00	0,00	0,00	25 000,00
0,00	0,00	0,00	15 000,00
0,00	0,00	0,00	177 639,00
0,00	0,00	0,00	40 200,00
0,00	0,00	0,00	1 710 114,00

Lp.	Nazwa i cel (*)	Jednostka odpowiedzialna lub koordynująca program	Okres realizacji programu		Łączne nakłady finansowe (**)	Limity wydatków w poszczególnych latach (wszystkie lata)			
			od	do		rok 2022	rok 2023	rok 2024	rok 2025
1.1.1.113.	Rewitalizacja obszarowa centrum Łodzi - obszar o powierzchni 32,5 ha ograniczony ulicami: Zachodnią, Podrzeczną, Stary Rynek, Wolborską, Franciszkańską, Północną, Wschodnią, Rewolucji 1905 r., Próchnika wraz z pierzejami po drugiej stronie ww. ulic - 4 (a) (*) cel: Łódź ekonomicznego i społecznego rozwoju - Rewitalizacja 2.0	Urząd Miasta Łodzi Biuro Rewitalizacji i Mieszkalnictwa	2017	2023	1 508 925,00	379 001,00	948 407,00	0,00	0,00
1.1.1.114.	Rewitalizacja obszarowa centrum Łodzi - obszar o powierzchni 7 ha ograniczony ulicami: Ogrodową, Zachodnią, Legionów, Gdańską wraz z pierzejami po drugiej stronie ww. ulic - 8 (a) (*) cel: Łódź ekonomicznego i społecznego rozwoju - Rewitalizacja 2.0	Urząd Miasta Łodzi Biuro Rewitalizacji i Mieszkalnictwa	2017	2023	1 822 856,00	402 833,00	1 121 051,00	0,00	0,00
1.1.1.115.	Rewitalizacja obszarowa centrum Łodzi - obszar o powierzchni 7,5 ha ograniczony ulicami: Wschodnią, Rewolucji 1905 r., Kilińskiego, Jaracza wraz z pierzejami po drugiej stronie ww. ulic - 1 (a) (*) cel: Łódź ekonomicznego i społecznego rozwoju - Rewitalizacja 2.0	Urząd Miasta Łodzi Biuro Rewitalizacji i Mieszkalnictwa	2017	2023	1 483 902,00	718 501,00	733 296,00	0,00	0,00
1.1.1.116.	Rewitalizacja obszarowa centrum Łodzi - Projekt 2 (a) (*) cel: Łódź ekonomicznego i społecznego rozwoju - Rewitalizacja 2.0	Urząd Miasta Łodzi Biuro Rewitalizacji i Mieszkalnictwa	2017	2023	793 275,00	108 314,00	603 016,00	0,00	0,00
1.1.1.117.	Rewitalizacja obszarowa centrum Łodzi - Projekt 3 (a) (*) cel: Łódź ekonomicznego i społecznego rozwoju - Rewitalizacja 2.0	Urząd Miasta Łodzi Biuro Rewitalizacji i Mieszkalnictwa	2017	2023	1 276 141,00	800 000,00	203 322,00	0,00	0,00
1.1.1.118.	Rewitalizacja obszarowa centrum Łodzi - Projekt 5 (a) (*) cel: Łódź ekonomicznego i społecznego rozwoju - Rewitalizacja 2.0	Urząd Miasta Łodzi Biuro Rewitalizacji i Mieszkalnictwa	2017	2023	593 413,00	36 116,00	545 094,00	0,00	0,00
1.1.1.119.	Rewitalizacja obszarowa centrum Łodzi - Projekt 6 (a) (*) cel: Łódź ekonomicznego i społecznego rozwoju - Rewitalizacja 2.0	Urząd Miasta Łodzi Biuro Rewitalizacji i Mieszkalnictwa	2017	2023	896 343,00	611 000,00	277 208,00	0,00	0,00
1.1.1.120.	Rewitalizacja przestrzeni miejskiej przy ul. Moniuszki 3, 5 i Tuwima 10 (Program Nowe Centrum Łodzi) (*) cel: Łódź ekonomicznego i społecznego rozwoju - Nowe Centrum Łodzi 2.0	Zarząd Inwestycji Miejskich	2017	2022	163 959,00	160 269,00	0,00	0,00	0,00
1.1.1.121.	Rodzina jest dla dzieci cel: Łódź silna i odporna - Miasto jakościowej edukacji	Centrum Administracyjne Pieczy Zastępczej	2022	2023	2 008 779,00	1 283 574,00	725 205,00	0,00	0,00
1.1.1.122.	Rodzina jest dla dzieci cel: Łódź silna i odporna - Miasto jakościowej edukacji	Miejski Ośrodek Pomocy Społecznej w Łodzi	2022	2023	337 140,00	197 140,00	140 000,00	0,00	0,00
1.1.1.123.	Rozwijanie umiejętności XXI wieku przez nauczycieli ZSO Nr 1 w Łodzi cel: Łódź silna i odporna - Miasto jakościowej edukacji	Urząd Miasta Łodzi Wydział Edukacji	2020	2022	162 517,00	146 153,00	0,00	0,00	0,00
1.1.1.124.	Rozwój kompetencji mikroprzedsiębiorstw rzemieślniczych w zakresie innowacji opartych na współpracy i cyfrowych rozwiązań biznesowych cel: Łódź silna i odporna - Miasto jakościowej edukacji	Urząd Miasta Łodzi Wydział Edukacji	2021	2023	89 186,00	64 833,00	21 728,00	0,00	0,00
1.1.1.125.	Równe szanse - różne możliwości cel: Łódź silna i odporna - Miasto jakościowej edukacji	Urząd Miasta Łodzi Wydział Edukacji	2021	2022	533 996,00	206 733,00	0,00	0,00	0,00
1.1.1.126.	Równe szanse cel: Łódź silna i odporna - Miasto jakościowej edukacji	Urząd Miasta Łodzi Wydział Edukacji	2021	2022	496 815,00	161 801,00	0,00	0,00	0,00

Limity wydatków w poszczególnych latach (wszystkie lata)			
rok 2048	rok 2049	rok 2050	Limity zobowiązań
0,00	0,00	0,00	893 669,00
0,00	0,00	0,00	967 712,00
0,00	0,00	0,00	1 213 759,00
0,00	0,00	0,00	645 426,00
0,00	0,00	0,00	398 418,00
0,00	0,00	0,00	571 739,00
0,00	0,00	0,00	308 304,00
0,00	0,00	0,00	154 520,00
0,00	0,00	0,00	2 008 779,00
0,00	0,00	0,00	337 140,00
0,00	0,00	0,00	146 153,00
0,00	0,00	0,00	86 561,00
0,00	0,00	0,00	206 733,00
0,00	0,00	0,00	161 801,00

Lp.	Nazwa i cel (*)	Jednostka odpowiedzialna lub koordynująca program	Okres realizacji programu		Łączne nakłady finansowe (**)	Limity wydatków w poszczególnych latach (wszystkie lata)			
			od	do		rok 2022	rok 2023	rok 2024	rok 2025
1.1.1.127.	Samodzielność Mamy. Aktywizacja społeczno-zawodowa podopiecznych DSM im. S. Leszczyńskiej w Łodzi z obszaru rewitalizowanego (*) cel: Łódź ekonomicznego i społecznego rozwoju - Rewitalizacja 2.0	Urząd Miasta Łodzi Biuro Rewitalizacji i Mieszkalnictwa	2021	2022	52 000,00	52 000,00	0,00	0,00	0,00
1.1.1.128.	Siła kompetencji cel: Łódź silna i odporna - Miasto jakościowej edukacji	Urząd Miasta Łodzi Wydział Edukacji	2020	2022	1 423 890,00	1 003 062,00	0,00	0,00	0,00
1.1.1.129.	Słoneczne praktyki zawodowe cel: Łódź silna i odporna - Miasto jakościowej edukacji	Urząd Miasta Łodzi Wydział Edukacji	2020	2022	635 650,00	332 522,00	0,00	0,00	0,00
1.1.1.130.	Specjalne potrzeby edu - dialogu cel: Łódź silna i odporna - Miasto jakościowej edukacji	Urząd Miasta Łodzi Wydział Edukacji	2019	2022	257 596,00	257 596,00	0,00	0,00	0,00
1.1.1.131.	Srebrny Biznes - rozwój przedsiębiorczości na terenie Łódzkiego Obszaru Metropolitalnego cel: Łódź silna i odporna - Miasto wychodzące naprzeciw zmianom demograficznym	Urząd Miasta Łodzi Wydział Zdrowia i Spraw Społecznych	2020	2022	20 000,00	5 008,00	0,00	0,00	0,00
1.1.1.132.	Sukces z miasta Łodzi pochodzi (*) cel: Łódź ekonomicznego i społecznego rozwoju - Rewitalizacja 2.0	Urząd Miasta Łodzi Biuro Rewitalizacji i Mieszkalnictwa	2020	2022	48 000,00	24 885,00	0,00	0,00	0,00
1.1.1.133.	Sukces z miasta Łodzi pochodzi II (*) cel: Łódź ekonomicznego i społecznego rozwoju - Rewitalizacja 2.0	Urząd Miasta Łodzi Biuro Rewitalizacji i Mieszkalnictwa	2021	2022	15 500,00	15 500,00	0,00	0,00	0,00
1.1.1.134.	Synergia dla europejskości cel: Łódź silna i odporna - Miasto jakościowej edukacji	Urząd Miasta Łodzi Wydział Edukacji	2020	2022	231 736,00	171 410,00	0,00	0,00	0,00
1.1.1.135.	Szansa dla Ciebie - III edycja (*) cel: Łódź ekonomicznego i społecznego rozwoju - Rewitalizacja 2.0	Urząd Miasta Łodzi Biuro Rewitalizacji i Mieszkalnictwa	2021	2022	36 000,00	36 000,00	0,00	0,00	0,00
1.1.1.136.	Szansa dla Ciebie - IV edycja cel: Łódź ekonomicznego i społecznego rozwoju - Rewitalizacja 2.0	Urząd Miasta Łodzi Biuro Rewitalizacji i Mieszkalnictwa	2021	2023	48 000,00	36 000,00	12 000,00	0,00	0,00
1.1.1.137.	Szansa dla Ciebie - V edycja (*) cel: Łódź ekonomicznego i społecznego rozwoju - Rewitalizacja 2.0	Urząd Miasta Łodzi Biuro Rewitalizacji i Mieszkalnictwa	2022	2023	24 000,00	12 000,00	12 000,00	0,00	0,00
1.1.1.138.	Szkolenia z zakresu doradztwa edukacyjno-zawodowego - makroregion nr II (warmińsko-mazurskie, mazowieckie, łódzkie, podlaskie) cel: Łódź silna i odporna - Miasto jakościowej edukacji	Urząd Miasta Łodzi Wydział Edukacji	2022	2023	744 844,00	542 616,00	202 228,00	0,00	0,00
1.1.1.139.	Szlakiem Architektury Włókienniczej - Rewitalizacja Księżego Młyna (*) cel: Łódź ekonomicznego i społecznego rozwoju - Rewitalizacja 2.0	Zarząd Inwestycji Miejskich	2017	2022	49 035,00	14 869,00	0,00	0,00	0,00
1.1.1.140.	Sztuka zaangażowania jako wektor promocji i upowszechniania wartości Unii Europejskiej cel: Łódź silna i odporna - Miasto jakościowej edukacji	Urząd Miasta Łodzi Wydział Edukacji	2019	2022	135 425,00	81 653,00	0,00	0,00	0,00
1.1.1.141.	Tacy sami (*) cel: Łódź silna i odporna - Miasto jakościowej edukacji	Urząd Miasta Łodzi Wydział Edukacji	2021	2023	504 455,00	440 413,00	1 313,00	0,00	0,00
1.1.1.142.	Top_edu cel: Łódź silna i odporna - Miasto jakościowej edukacji	Urząd Miasta Łodzi Wydział Edukacji	2020	2022	182 930,00	56 970,00	0,00	0,00	0,00
1.1.1.143.	Trzynastka@kluczodprzyszłości (*) cel: Łódź silna i odporna - Miasto jakościowej edukacji	Urząd Miasta Łodzi Wydział Edukacji	2020	2022	532 611,00	132 819,00	0,00	0,00	0,00

**Limity wydatków w poszczególnych latach
(wszystkie lata)**

rok 2026	rok 2027	rok 2028	rok 2029	rok 2030	rok 2031	rok 2032	rok 2033	rok 2034	rok 2035	rok 2036
0,00	0,00	0,00	0,00	0,00	0,00	0,00	0,00	0,00	0,00	0,00
0,00	0,00	0,00	0,00	0,00	0,00	0,00	0,00	0,00	0,00	0,00
0,00	0,00	0,00	0,00	0,00	0,00	0,00	0,00	0,00	0,00	0,00
0,00	0,00	0,00	0,00	0,00	0,00	0,00	0,00	0,00	0,00	0,00
0,00	0,00	0,00	0,00	0,00	0,00	0,00	0,00	0,00	0,00	0,00
0,00	0,00	0,00	0,00	0,00	0,00	0,00	0,00	0,00	0,00	0,00
0,00	0,00	0,00	0,00	0,00	0,00	0,00	0,00	0,00	0,00	0,00
0,00	0,00	0,00	0,00	0,00	0,00	0,00	0,00	0,00	0,00	0,00
0,00	0,00	0,00	0,00	0,00	0,00	0,00	0,00	0,00	0,00	0,00
0,00	0,00	0,00	0,00	0,00	0,00	0,00	0,00	0,00	0,00	0,00
0,00	0,00	0,00	0,00	0,00	0,00	0,00	0,00	0,00	0,00	0,00
0,00	0,00	0,00	0,00	0,00	0,00	0,00	0,00	0,00	0,00	0,00
0,00	0,00	0,00	0,00	0,00	0,00	0,00	0,00	0,00	0,00	0,00
0,00	0,00	0,00	0,00	0,00	0,00	0,00	0,00	0,00	0,00	0,00
0,00	0,00	0,00	0,00	0,00	0,00	0,00	0,00	0,00	0,00	0,00
0,00	0,00	0,00	0,00	0,00	0,00	0,00	0,00	0,00	0,00	0,00
0,00	0,00	0,00	0,00	0,00	0,00	0,00	0,00	0,00	0,00	0,00
0,00	0,00	0,00	0,00	0,00	0,00	0,00	0,00	0,00	0,00	0,00
0,00	0,00	0,00	0,00	0,00	0,00	0,00	0,00	0,00	0,00	0,00
0,00	0,00	0,00	0,00	0,00	0,00	0,00	0,00	0,00	0,00	0,00
0,00	0,00	0,00	0,00	0,00	0,00	0,00	0,00	0,00	0,00	0,00

Limity wydatków w poszczególnych latach (wszystkie lata)			
rok 2048	rok 2049	rok 2050	Limity zobowiązań
0,00	0,00	0,00	52 000,00
0,00	0,00	0,00	1 003 062,00
0,00	0,00	0,00	332 522,00
0,00	0,00	0,00	257 596,00
0,00	0,00	0,00	5 008,00
0,00	0,00	0,00	24 885,00
0,00	0,00	0,00	15 500,00
0,00	0,00	0,00	171 410,00
0,00	0,00	0,00	36 000,00
0,00	0,00	0,00	48 000,00
0,00	0,00	0,00	24 000,00
0,00	0,00	0,00	744 844,00
0,00	0,00	0,00	14 869,00
0,00	0,00	0,00	81 653,00
0,00	0,00	0,00	441 726,00
0,00	0,00	0,00	56 970,00
0,00	0,00	0,00	132 819,00

Lp.	Nazwa i cel (*)	Jednostka odpowiedzialna lub koordynująca program	Okres realizacji programu		Łączne nakłady finansowe (**)	Limity wydatków w poszczególnych latach (wszystkie lata)			
			od	do		rok 2022	rok 2023	rok 2024	rok 2025
1.1.1.144.	URBAN-REGENERATION-MIX - faza II cel: Łódź ekonomicznego i społecznego rozwoju - Rewitalizacja 2.0	Urząd Miasta Łodzi Biuro Rewitalizacji i Mieszkalnictwa	2019	2022	1 956 794,00	900 000,00	0,00	0,00	0,00
1.1.1.145.	W drodze do zawodowego sukcesu - zdobywamy nowe kwalifikacje i umiejętności cel: Łódź silna i odporna - Miasto jakościowej edukacji	Urząd Miasta Łodzi Wydział Edukacji	2021	2022	1 937 500,00	699 418,00	0,00	0,00	0,00
1.1.1.146.	Wejdzmy cyfrowo w przyszłość cel: Łódź silna i odporna - Miasto jakościowej edukacji	Urząd Miasta Łodzi Wydział Edukacji	2021	2023	139 525,00	106 773,00	32 752,00	0,00	0,00
1.1.1.147.	Wsparcie placówek doskonalenia nauczycieli i bibliotek pedagogicznych w realizacji zadań związanych z przygotowaniem i wsparciem nauczycieli w prowadzeniu kształcenia na odległość cel: Łódź silna i odporna - Miasto jakościowej edukacji	Urząd Miasta Łodzi Wydział Edukacji	2021	2022	74 070,00	49 070,00	0,00	0,00	0,00
1.1.1.148.	Wszystko czego potrzebujesz masz w sobie cel: Łódź silna i odporna - Miasto jakościowej edukacji	Urząd Miasta Łodzi Wydział Edukacji	2020	2022	168 629,00	132 253,00	0,00	0,00	0,00
1.1.1.149.	Wyższe kwalifikacje - większe możliwości cel: Łódź silna i odporna - Miasto jakościowej edukacji	Urząd Miasta Łodzi Wydział Edukacji	2021	2023	950 173,00	950 173,00	0,00	0,00	0,00
1.1.1.150.	Zawodowy top cel: Łódź silna i odporna - Miasto jakościowej edukacji	Urząd Miasta Łodzi Wydział Edukacji	2020	2022	1 008 125,00	685 330,00	0,00	0,00	0,00
1.1.1.151.	Zmotywowani i wykwalifikowani cel: Łódź silna i odporna - Miasto jakościowej edukacji	Urząd Miasta Łodzi Wydział Edukacji	2021	2023	954 125,00	906 756,00	47 369,00	0,00	0,00
1.1.1.152.	Zrównoważone miasta, styl życia, zasoby, gotowanie cel: Łódź silna i odporna - Miasto jakościowej edukacji	Urząd Miasta Łodzi Wydział Edukacji	2020	2022	120 047,00	75 727,00	0,00	0,00	0,00
1.1.1.153.	Żyć lepiej w obszarze rewitalizacji miasta Łodzi (*) cel: Łódź ekonomicznego i społecznego rozwoju - Rewitalizacja 2.0	Urząd Miasta Łodzi Biuro Rewitalizacji i Mieszkalnictwa	2019	2022	24 000,00	1 157,00	0,00	0,00	0,00
1.1.2.	- wydatki majątkowe				2 597 355 420,00	737 018 856,00	953 188 349,00	0,00	0,00
1.1.2.1.	Budowa dojazdu do węzła na autostradzie A1 - budowa III Etapu Trasy Górna (*) cel: Łódź silna i odporna - Bezpieczne miasto	Zarząd Inwestycji Miejskich	2019	2023	128 365 193,00	49 263 627,00	77 338 922,00	0,00	0,00
1.1.2.2.	Budowa i przebudowa linii tramwajowej w ulicy Wojska Polskiego na odc. od ul. Franciszkańskiej do ul. Strykowskiej wraz z przebudową układu drogowego i niezbędnej infrastruktury oraz budową połączenia tramwajowego wzdłuż ul. Strykowskiej z przystankiem ŁKA Łódź - Marysin (*) cel: Łódź silna i odporna - Bezpieczne miasto	Zarząd Inwestycji Miejskich	2017	2023	138 218 182,00	49 053 403,00	81 100 062,00	0,00	0,00
1.1.2.3.	Budowniczy przyszłości II (*) cel: Łódź silna i odporna - Miasto jakościowej edukacji	Urząd Miasta Łodzi Wydział Edukacji	2020	2022	35 000,00	20 000,00	0,00	0,00	0,00
1.1.2.4.	Edukacja łódzka dopasowana do rynku pracy - PROFESJONALNI EKONOMIŚCI (*) cel: Łódź silna i odporna - Miasto jakościowej edukacji	Urząd Miasta Łodzi Wydział Edukacji	2021	2023	40 000,00	40 000,00	0,00	0,00	0,00
1.1.2.5.	EuPOLIS (*) cel: Łódź silna i odporna - Miasto odporne na zmiany klimatu	Urząd Miasta Łodzi Biuro Rewitalizacji i Mieszkalnictwa	2020	2024	2 363 320,00	515 716,00	1 847 604,00	0,00	0,00
1.1.2.6.	Gospodarka ściekowa faza III w Łodzi cel: Łódź zachwycająca - Miasto zeroemisyjne i czyste	Urząd Miasta Łodzi Wydział Gospodarki Komunalnej	2018	2023	163 241 914,00	95 801 496,00	9 187 282,00	0,00	0,00
1.1.2.7.	Informatyczne usługi przestrzenne w rewitalizowanej strefie wielkomięskiej miasta Łodzi - wydatki majątkowe "R" cel: Łódź ekonomicznego i społecznego rozwoju - Rewitalizacja 2.0	Łódzki Ośrodek Geodezji Łódź	2016	2022	11 024 790,00	332 001,00	0,00	0,00	0,00

**Limity wydatków w poszczególnych latach
(wszystkie lata)**

rok 2037	rok 2038	rok 2039	rok 2040	rok 2041	rok 2042	rok 2043	rok 2044	rok 2045	rok 2046	rok 2047
0,00	0,00	0,00	0,00	0,00	0,00	0,00	0,00	0,00	0,00	0,00
0,00	0,00	0,00	0,00	0,00	0,00	0,00	0,00	0,00	0,00	0,00
0,00	0,00	0,00	0,00	0,00	0,00	0,00	0,00	0,00	0,00	0,00
0,00	0,00	0,00	0,00	0,00	0,00	0,00	0,00	0,00	0,00	0,00
0,00	0,00	0,00	0,00	0,00	0,00	0,00	0,00	0,00	0,00	0,00
0,00	0,00	0,00	0,00	0,00	0,00	0,00	0,00	0,00	0,00	0,00
0,00	0,00	0,00	0,00	0,00	0,00	0,00	0,00	0,00	0,00	0,00
0,00	0,00	0,00	0,00	0,00	0,00	0,00	0,00	0,00	0,00	0,00
0,00	0,00	0,00	0,00	0,00	0,00	0,00	0,00	0,00	0,00	0,00
0,00	0,00	0,00	0,00	0,00	0,00	0,00	0,00	0,00	0,00	0,00
0,00	0,00	0,00	0,00	0,00	0,00	0,00	0,00	0,00	0,00	0,00
0,00	0,00	0,00	0,00	0,00	0,00	0,00	0,00	0,00	0,00	0,00
0,00	0,00	0,00	0,00	0,00	0,00	0,00	0,00	0,00	0,00	0,00
0,00	0,00	0,00	0,00	0,00	0,00	0,00	0,00	0,00	0,00	0,00
0,00	0,00	0,00	0,00	0,00	0,00	0,00	0,00	0,00	0,00	0,00
0,00	0,00	0,00	0,00	0,00	0,00	0,00	0,00	0,00	0,00	0,00
0,00	0,00	0,00	0,00	0,00	0,00	0,00	0,00	0,00	0,00	0,00
0,00	0,00	0,00	0,00	0,00	0,00	0,00	0,00	0,00	0,00	0,00
0,00	0,00	0,00	0,00	0,00	0,00	0,00	0,00	0,00	0,00	0,00
0,00	0,00	0,00	0,00	0,00	0,00	0,00	0,00	0,00	0,00	0,00
0,00	0,00	0,00	0,00	0,00	0,00	0,00	0,00	0,00	0,00	0,00
0,00	0,00	0,00	0,00	0,00	0,00	0,00	0,00	0,00	0,00	0,00
0,00	0,00	0,00	0,00	0,00	0,00	0,00	0,00	0,00	0,00	0,00
0,00	0,00	0,00	0,00	0,00	0,00	0,00	0,00	0,00	0,00	0,00

**Limity wydatków w poszczególnych latach
(wszystkie lata)**

rok 2048	rok 2049	rok 2050	Limity zobowiązań
0,00	0,00	0,00	900 000,00
0,00	0,00	0,00	699 418,00
0,00	0,00	0,00	139 525,00
0,00	0,00	0,00	49 070,00
0,00	0,00	0,00	132 253,00
0,00	0,00	0,00	950 173,00
0,00	0,00	0,00	685 330,00
0,00	0,00	0,00	954 125,00
0,00	0,00	0,00	75 727,00
0,00	0,00	0,00	1 157,00
0,00	0,00	0,00	1 189 010 170,00
0,00	0,00	0,00	126 602 549,00
0,00	0,00	0,00	129 523 595,00
0,00	0,00	0,00	20 000,00
0,00	0,00	0,00	40 000,00
0,00	0,00	0,00	2 363 320,00
0,00	0,00	0,00	2 940 886,00
0,00	0,00	0,00	249 572,00

Lp.	Nazwa i cel (*)	Jednostka odpowiedzialna lub koordynująca program	Okres realizacji programu		Łączne nakłady finansowe (**)	Limity wydatków w poszczególnych latach (wszystkie lata)			
			od	do		rok 2022	rok 2023	rok 2024	rok 2025
1.1.2.8.	Jutro bez barier (*) cel: Łódź silna i odporna - Miasto jakościowej edukacji	Urząd Miasta Łodzi Wydział Edukacji	2021	2022	42 500,00	42 500,00	0,00	0,00	0,00
1.1.2.9.	Kompetentna Jedynk@ (*) cel: Łódź silna i odporna - Miasto jakościowej edukacji	Urząd Miasta Łodzi Wydział Edukacji	2021	2022	39 240,00	17 702,00	0,00	0,00	0,00
1.1.2.10.	Kompleksowa modernizacja linii tramwajowej w ul. Konstantinowskiej na odcinku od pętli tramwajowej ZDROWIE do granic miasta wraz z infrastrukturą towarzyszącą (*) cel: Łódź silna i odporna - Miasto odporne na zmiany klimatu	Zarząd Inwestycji Miejskich	2019	2023	57 599 012,00	6 949 983,00	50 649 029,00	0,00	0,00
1.1.2.11.	Kompleksowy program integracji sieci niskoemisyjnego transportu publicznego w metropolii łódzkiej wraz z zakupem taboru do obsługi trasy W-Z oraz innych linii komunikacyjnych i modernizacją zajezdni tramwajowych w Łodzi (*) cel: Łódź silna i odporna - Miasto odporne na zmiany klimatu	Zarząd Inwestycji Miejskich	2016	2023	795 783 328,00	167 092 220,00	383 587 668,00	0,00	0,00
1.1.2.12.	Łódzcy specjaliści branży turystycznej - PROFESJONALNY HOTELARZ (*) cel: Łódź silna i odporna - Miasto jakościowej edukacji	Urząd Miasta Łodzi Wydział Edukacji	2021	2023	48 000,00	48 000,00	0,00	0,00	0,00
1.1.2.13.	Łódzcy specjaliści branży turystycznej - PROFESJONALNY TECHNIK ORGANIZACJI TURYSTYKI I EKSPLOATACJI PORTÓW I TERMINALI (*) cel: Łódź silna i odporna - Miasto jakościowej edukacji	Urząd Miasta Łodzi Wydział Edukacji	2021	2023	64 000,00	64 000,00	0,00	0,00	0,00
1.1.2.14.	Mali, ale doskonali (*) cel: Łódź silna i odporna - Miasto jakościowej edukacji	Urząd Miasta Łodzi Wydział Edukacji	2022	2023	53 000,00	53 000,00	0,00	0,00	0,00
1.1.2.15.	Moja pasja - Gastronomia (*) cel: Łódź silna i odporna - Miasto jakościowej edukacji	Urząd Miasta Łodzi Wydział Edukacji	2021	2022	148 499,00	2 509,00	0,00	0,00	0,00
1.1.2.16.	Nowe kwalifikacje - nowe szanse (*) cel: Łódź silna i odporna - Miasto jakościowej edukacji	Urząd Miasta Łodzi Wydział Edukacji	2021	2023	150 000,00	150 000,00	0,00	0,00	0,00
1.1.2.17.	Od:Nowa Parku Helenów cel: Łódź silna i odporna - Łódź efektywnie kształtująca przestrzeń	Zarząd Inwestycji Miejskich	2019	2023	6 230 772,00	2 445 347,00	3 641 515,00	0,00	0,00
1.1.2.18.	Odwodnienie Miasta Łodzi cel: Łódź zachwycająca - Błękitno - zielona sieć	Urząd Miasta Łodzi Wydział Gospodarki Komunalnej	2019	2023	52 958 005,00	10 508 640,00	34 132 286,00	0,00	0,00
1.1.2.19.	Praktyka czyni mistrza w Technikum nr 3 (*) cel: Łódź silna i odporna - Miasto jakościowej edukacji	Urząd Miasta Łodzi Wydział Edukacji	2021	2023	150 000,00	150 000,00	0,00	0,00	0,00
1.1.2.20.	Program Edukacji Ogólnej cel: Łódź silna i odporna - Miasto jakościowej edukacji	Zarząd Inwestycji Miejskich	2017	2022	9 464 256,00	3 881 824,00	0,00	0,00	0,00
1.1.2.21.	Program Kształcenia Zawodowego i Ustawicznego cel: Łódź silna i odporna - Miasto jakościowej edukacji	Zarząd Inwestycji Miejskich	2017	2022	6 942 248,00	3 989 626,00	0,00	0,00	0,00
1.1.2.22.	Program niskoemisyjnego transportu miejskiego - przebudowa linii tramwajowej w ul. Przybyszewskiego na odcinku od Placu Reymonta do posesji nr 42 wraz z budową węzła przesiadkowego i przebudową torowiska od wiaduktów na ul. Przybyszewskiego do ul. Łodowej (*) cel: Łódź silna i odporna - Miasto odporne na zmiany klimatu	Zarząd Inwestycji Miejskich	2019	2023	137 478 172,00	63 868 055,00	67 648 939,00	0,00	0,00
1.1.2.23.	Razem aktywni (*) cel: Łódź silna i odporna - Miasto jakościowej edukacji	Urząd Miasta Łodzi Wydział Edukacji	2021	2022	47 600,00	47 600,00	0,00	0,00	0,00
1.1.2.24.	Redukcja emisji w 100 budynkach komunalnych w historycznym centrum Łodzi cel: Łódź zachwycająca - Miasto zeroemisyjne i czyste	Urząd Miasta Łodzi Wydział Kształtowania Środowiska	2021	2022	261 600,00	261 600,00	0,00	0,00	0,00

**Limity wydatków w poszczególnych latach
(wszystkie lata)**

rok 2026	rok 2027	rok 2028	rok 2029	rok 2030	rok 2031	rok 2032	rok 2033	rok 2034	rok 2035	rok 2036
0,00	0,00	0,00	0,00	0,00	0,00	0,00	0,00	0,00	0,00	0,00
0,00	0,00	0,00	0,00	0,00	0,00	0,00	0,00	0,00	0,00	0,00
0,00	0,00	0,00	0,00	0,00	0,00	0,00	0,00	0,00	0,00	0,00
0,00	0,00	0,00	0,00	0,00	0,00	0,00	0,00	0,00	0,00	0,00
0,00	0,00	0,00	0,00	0,00	0,00	0,00	0,00	0,00	0,00	0,00
0,00	0,00	0,00	0,00	0,00	0,00	0,00	0,00	0,00	0,00	0,00
0,00	0,00	0,00	0,00	0,00	0,00	0,00	0,00	0,00	0,00	0,00
0,00	0,00	0,00	0,00	0,00	0,00	0,00	0,00	0,00	0,00	0,00
0,00	0,00	0,00	0,00	0,00	0,00	0,00	0,00	0,00	0,00	0,00
0,00	0,00	0,00	0,00	0,00	0,00	0,00	0,00	0,00	0,00	0,00
0,00	0,00	0,00	0,00	0,00	0,00	0,00	0,00	0,00	0,00	0,00
0,00	0,00	0,00	0,00	0,00	0,00	0,00	0,00	0,00	0,00	0,00
0,00	0,00	0,00	0,00	0,00	0,00	0,00	0,00	0,00	0,00	0,00
0,00	0,00	0,00	0,00	0,00	0,00	0,00	0,00	0,00	0,00	0,00
0,00	0,00	0,00	0,00	0,00	0,00	0,00	0,00	0,00	0,00	0,00
0,00	0,00	0,00	0,00	0,00	0,00	0,00	0,00	0,00	0,00	0,00
0,00	0,00	0,00	0,00	0,00	0,00	0,00	0,00	0,00	0,00	0,00
0,00	0,00	0,00	0,00	0,00	0,00	0,00	0,00	0,00	0,00	0,00
0,00	0,00	0,00	0,00	0,00	0,00	0,00	0,00	0,00	0,00	0,00
0,00	0,00	0,00	0,00	0,00	0,00	0,00	0,00	0,00	0,00	0,00
0,00	0,00	0,00	0,00	0,00	0,00	0,00	0,00	0,00	0,00	0,00
0,00	0,00	0,00	0,00	0,00	0,00	0,00	0,00	0,00	0,00	0,00
0,00	0,00	0,00	0,00	0,00	0,00	0,00	0,00	0,00	0,00	0,00

Limity wydatków w poszczególnych latach (wszystkie lata)			
rok 2048	rok 2049	rok 2050	Limity zobowiązań
0,00	0,00	0,00	42 500,00
0,00	0,00	0,00	17 702,00
0,00	0,00	0,00	57 599 012,00
0,00	0,00	0,00	361 323 756,00
0,00	0,00	0,00	48 000,00
0,00	0,00	0,00	64 000,00
0,00	0,00	0,00	53 000,00
0,00	0,00	0,00	2 509,00
0,00	0,00	0,00	150 000,00
0,00	0,00	0,00	6 086 862,00
0,00	0,00	0,00	38 260 943,00
0,00	0,00	0,00	150 000,00
0,00	0,00	0,00	3 881 824,00
0,00	0,00	0,00	3 989 626,00
0,00	0,00	0,00	131 516 994,00
0,00	0,00	0,00	47 600,00
0,00	0,00	0,00	261 600,00

Lp.	Nazwa i cel (*)	Jednostka odpowiedzialna lub koordynująca program	Okres realizacji programu		Łączne nakłady finansowe (**)	Limity wydatków w poszczególnych latach (wszystkie lata)			
			od	do		rok 2022	rok 2023	rok 2024	rok 2025
1.1.2.25.	Rewitalizacja obszarowa Centrum Łodzi - obszar o powierzchni 14 ha ograniczony ulicami: Ogrodową, Gdańską, Legionów, Cmentarną wraz z pierzejami po drugiej stronie ww. ulic - 7 (a) (*) cel: Łódź ekonomicznego i społecznego rozwoju - Rewitalizacja 2.0	Urząd Miasta Łodzi Biuro Rewitalizacji i Mieszkalnictwa	2017	2023	35 111,00	8 421,00	1 229,00	0,00	0,00
1.1.2.26.	Rewitalizacja obszarowa centrum Łodzi - obszar o powierzchni 14 ha ograniczony ulicami: Ogrodową, Gdańską, Legionów, Cmentarną wraz z pierzejami po drugiej stronie ww. ulic - 7 (c) (*) cel: Łódź ekonomicznego i społecznego rozwoju - Rewitalizacja 2.0	Zarząd Inwestycji Miejskich	2017	2023	134 030 321,00	62 201 800,00	53 794 153,00	0,00	0,00
1.1.2.27.	Rewitalizacja obszarowa centrum Łodzi - obszar o powierzchni 32,5 ha ograniczony ulicami: Zachodnią, Podrzeczną, Stary Rynek, Wolborską, Franciszkańską, Północną, Wschodnią, Rewolucji 1905 r., Próchnika wraz z pierzejami po drugiej stronie ww. ulic - 4 (a) (*) cel: Łódź ekonomicznego i społecznego rozwoju - Rewitalizacja 2.0	Urząd Miasta Łodzi Biuro Rewitalizacji i Mieszkalnictwa	2017	2023	14 694,00	6 823,00	1 228,00	0,00	0,00
1.1.2.28.	Rewitalizacja obszarowa centrum Łodzi - obszar o powierzchni 32,5 ha ograniczony ulicami: Zachodnią, Podrzeczną, Stary Rynek, Wolborską, Franciszkańską, Północną, Wschodnią, Rewolucji 1905 r., Próchnika wraz z pierzejami po drugiej stronie ww. ulic - 4 (c) (*) cel: Łódź ekonomicznego i społecznego rozwoju - Rewitalizacja 2.0	Zarząd Inwestycji Miejskich	2017	2023	148 543 714,00	50 450 522,00	47 459 180,00	0,00	0,00
1.1.2.29.	Rewitalizacja obszarowa centrum Łodzi - obszar o powierzchni 7 ha ograniczony ulicami: Ogrodową, Zachodnią, Legionów, Gdańską wraz z pierzejami po drugiej stronie ww. ulic - 8 (a) (*) cel: Łódź ekonomicznego i społecznego rozwoju - Rewitalizacja 2.0	Urząd Miasta Łodzi Biuro Rewitalizacji i Mieszkalnictwa	2017	2023	20 119,00	6 711,00	1 230,00	0,00	0,00
1.1.2.30.	Rewitalizacja obszarowa centrum Łodzi - obszar o powierzchni 7 ha ograniczony ulicami: Ogrodową, Zachodnią, Legionów, Gdańską wraz z pierzejami po drugiej stronie ww. ulic - 8 (c) (*) cel: Łódź ekonomicznego i społecznego rozwoju - Rewitalizacja 2.0	Zarząd Inwestycji Miejskich	2017	2023	50 064 966,00	15 713 497,00	6 054 631,00	0,00	0,00
1.1.2.31.	Rewitalizacja obszarowa centrum Łodzi - obszar o powierzchni 7,5 ha ograniczony ulicami: Wschodnią, Rewolucji 1905 r., Kilińskiego, Jaracza wraz z pierzejami po drugiej stronie ww. ulic - 1 (a) (*) cel: Łódź ekonomicznego i społecznego rozwoju - Rewitalizacja 2.0	Urząd Miasta Łodzi Biuro Rewitalizacji i Mieszkalnictwa	2017	2023	17 407,00	6 150,00	3 384,00	0,00	0,00
1.1.2.32.	Rewitalizacja obszarowa centrum Łodzi - obszar o powierzchni 7,5 ha ograniczony ulicami: Wschodnią, Rewolucji 1905 r., Kilińskiego, Jaracza wraz z pierzejami po drugiej stronie ww. ulic - 1 (c) (*) cel: Łódź ekonomicznego i społecznego rozwoju - Rewitalizacja 2.0	Zarząd Inwestycji Miejskich	2017	2023	227 452 269,00	46 654 727,00	31 900 756,00	0,00	0,00
1.1.2.33.	Rewitalizacja obszarowa centrum Łodzi - Projekt 2 (a) (*) cel: Łódź ekonomicznego i społecznego rozwoju - Rewitalizacja 2.0	Urząd Miasta Łodzi Biuro Rewitalizacji i Mieszkalnictwa	2017	2023	21 877,00	10 191,00	2 460,00	0,00	0,00

**Limity wydatków w poszczególnych latach
(wszystkie lata)**

rok 2026	rok 2027	rok 2028	rok 2029	rok 2030	rok 2031	rok 2032	rok 2033	rok 2034	rok 2035	rok 2036
0,00	0,00	0,00	0,00	0,00	0,00	0,00	0,00	0,00	0,00	0,00
0,00	0,00	0,00	0,00	0,00	0,00	0,00	0,00	0,00	0,00	0,00
0,00	0,00	0,00	0,00	0,00	0,00	0,00	0,00	0,00	0,00	0,00
0,00	0,00	0,00	0,00	0,00	0,00	0,00	0,00	0,00	0,00	0,00
0,00	0,00	0,00	0,00	0,00	0,00	0,00	0,00	0,00	0,00	0,00
0,00	0,00	0,00	0,00	0,00	0,00	0,00	0,00	0,00	0,00	0,00
0,00	0,00	0,00	0,00	0,00	0,00	0,00	0,00	0,00	0,00	0,00
0,00	0,00	0,00	0,00	0,00	0,00	0,00	0,00	0,00	0,00	0,00
0,00	0,00	0,00	0,00	0,00	0,00	0,00	0,00	0,00	0,00	0,00
0,00	0,00	0,00	0,00	0,00	0,00	0,00	0,00	0,00	0,00	0,00
0,00	0,00	0,00	0,00	0,00	0,00	0,00	0,00	0,00	0,00	0,00
0,00	0,00	0,00	0,00	0,00	0,00	0,00	0,00	0,00	0,00	0,00
0,00	0,00	0,00	0,00	0,00	0,00	0,00	0,00	0,00	0,00	0,00
0,00	0,00	0,00	0,00	0,00	0,00	0,00	0,00	0,00	0,00	0,00

**Limity wydatków w poszczególnych latach
(wszystkie lata)**

rok 2037	rok 2038	rok 2039	rok 2040	rok 2041	rok 2042	rok 2043	rok 2044	rok 2045	rok 2046	rok 2047
0,00	0,00	0,00	0,00	0,00	0,00	0,00	0,00	0,00	0,00	0,00
0,00	0,00	0,00	0,00	0,00	0,00	0,00	0,00	0,00	0,00	0,00
0,00	0,00	0,00	0,00	0,00	0,00	0,00	0,00	0,00	0,00	0,00
0,00	0,00	0,00	0,00	0,00	0,00	0,00	0,00	0,00	0,00	0,00
0,00	0,00	0,00	0,00	0,00	0,00	0,00	0,00	0,00	0,00	0,00
0,00	0,00	0,00	0,00	0,00	0,00	0,00	0,00	0,00	0,00	0,00
0,00	0,00	0,00	0,00	0,00	0,00	0,00	0,00	0,00	0,00	0,00
0,00	0,00	0,00	0,00	0,00	0,00	0,00	0,00	0,00	0,00	0,00
0,00	0,00	0,00	0,00	0,00	0,00	0,00	0,00	0,00	0,00	0,00
0,00	0,00	0,00	0,00	0,00	0,00	0,00	0,00	0,00	0,00	0,00
0,00	0,00	0,00	0,00	0,00	0,00	0,00	0,00	0,00	0,00	0,00
0,00	0,00	0,00	0,00	0,00	0,00	0,00	0,00	0,00	0,00	0,00
0,00	0,00	0,00	0,00	0,00	0,00	0,00	0,00	0,00	0,00	0,00
0,00	0,00	0,00	0,00	0,00	0,00	0,00	0,00	0,00	0,00	0,00
0,00	0,00	0,00	0,00	0,00	0,00	0,00	0,00	0,00	0,00	0,00
0,00	0,00	0,00	0,00	0,00	0,00	0,00	0,00	0,00	0,00	0,00
0,00	0,00	0,00	0,00	0,00	0,00	0,00	0,00	0,00	0,00	0,00

Limity wydatków w poszczególnych latach (wszystkie lata)			
rok 2048	rok 2049	rok 2050	Limity zobowiązań
0,00	0,00	0,00	6 150,00
0,00	0,00	0,00	59 955 871,00
0,00	0,00	0,00	3 549,00
0,00	0,00	0,00	87 562 329,00
0,00	0,00	0,00	4 361,00
0,00	0,00	0,00	7 548 402,00
0,00	0,00	0,00	3 937,00
0,00	0,00	0,00	27 797 964,00
0,00	0,00	0,00	10 578,00

Lp.	Nazwa i cel (*)	Jednostka odpowiedzialna lub koordynująca program	Okres realizacji programu		Łączne nakłady finansowe (**)	Limity wydatków w poszczególnych latach (wszystkie lata)			
			od	do		rok 2022	rok 2023	rok 2024	rok 2025
1.1.2.34.	Rewitalizacja obszarowa centrum Łodzi - Projekt 2 (c) - "R" (kontynuacja zadań: 2219622 i 2193102) (*) cel: Łódź ekonomicznego i społecznego rozwoju - Rewitalizacja 2.0	Zarząd Inwestycji Miejskich	2017	2023	78 964 034,00	12 398 309,00	18 406 196,00	0,00	0,00
1.1.2.35.	Rewitalizacja obszarowa centrum Łodzi - Projekt 3 (a) (*) cel: Łódź ekonomicznego i społecznego rozwoju - Rewitalizacja 2.0	Urząd Miasta Łodzi Biuro Rewitalizacji i Mieszkalnictwa	2017	2023	27 049,00	13 032,00	3 930,00	0,00	0,00
1.1.2.36.	Rewitalizacja obszarowa centrum Łodzi - Projekt 3 (c) - "R" (kontynuacja zadań: 2219632 i 2193322) (*) cel: Łódź ekonomicznego i społecznego rozwoju - Rewitalizacja 2.0	Zarząd Inwestycji Miejskich	2017	2023	75 796 332,00	121 100,00	3 378 098,00	0,00	0,00
1.1.2.37.	Rewitalizacja obszarowa centrum Łodzi - Projekt 5 (a) (*) cel: Łódź ekonomicznego i społecznego rozwoju - Rewitalizacja 2.0	Urząd Miasta Łodzi Biuro Rewitalizacji i Mieszkalnictwa	2017	2023	13 587,00	5 413,00	4 729,00	0,00	0,00
1.1.2.38.	Rewitalizacja obszarowa centrum Łodzi - Projekt 5 (c) - "R" (kontynuacja zadań: 2219642 i 2193342) (*) cel: Łódź ekonomicznego i społecznego rozwoju - Rewitalizacja 2.0	Zarząd Inwestycji Miejskich	2017	2023	116 684 044,00	26 232 848,00	66 481 769,00	0,00	0,00
1.1.2.39.	Rewitalizacja obszarowa centrum Łodzi - Projekt 6 (a) (*) cel: Łódź ekonomicznego i społecznego rozwoju - Rewitalizacja 2.0	Urząd Miasta Łodzi Biuro Rewitalizacji i Mieszkalnictwa	2017	2023	8 446 564,00	6 981 216,00	5 094,00	0,00	0,00
1.1.2.40.	Rewitalizacja obszarowa centrum Łodzi - Projekt 6 (c) - "R" (kontynuacja zadań: 2219652 i 2193352) (*) cel: Łódź ekonomicznego i społecznego rozwoju - Rewitalizacja 2.0	Zarząd Inwestycji Miejskich	2017	2023	77 060 878,00	13 088 907,00	1 119 880,00	0,00	0,00
1.1.2.41.	Rewitalizacja przestrzeni miejskiej przy ul. Moniuszki 3, 5 i Tuwima 10 (Program Nowe Centrum Łodzi) - (e) - "R" (*) cel: Łódź ekonomicznego i społecznego rozwoju - Nowe Centrum Łodzi 2.0	Zarząd Inwestycji Miejskich	2017	2022	70 958 072,00	19 239 918,00	0,00	0,00	0,00
1.1.2.42.	Szlakiem Architektury Włókienniczej - Rewitalizacja Księżego Młyna (*) cel: Łódź ekonomicznego i społecznego rozwoju - Rewitalizacja 2.0	Zarząd Inwestycji Miejskich	2017	2022	69 813 058,00	16 486 448,00	0,00	0,00	0,00
1.1.2.43.	Szlakiem Architektury Włókienniczej. Rewitalizacja Księżego Młyna Etap II (*) cel: Łódź ekonomicznego i społecznego rozwoju - Rewitalizacja 2.0	Zarząd Inwestycji Miejskich	2020	2023	21 368 717,00	9 062 810,00	12 305 907,00	0,00	0,00
1.1.2.44.	Tacy sami (*) cel: Łódź silna i odporna - Miasto jakościowej edukacji	Urząd Miasta Łodzi Wydział Edukacji	2021	2023	38 800,00	38 800,00	0,00	0,00	0,00
1.1.2.45.	Trzynastka@kluczodprzyszłości (*) cel: Łódź silna i odporna - Miasto jakościowej edukacji	Urząd Miasta Łodzi Wydział Edukacji	2020	2022	77 588,00	20 588,00	0,00	0,00	0,00
1.1.2.46.	Wspólnie tworzymy miasto - wzmocnienie działań kulturalnych poprzez stworzenie miejsca spotkań społeczności lokalnej w filii Biblioteki Miejskiej w Łodzi przy ul. Zachodniej 76 (*) cel: Łódź odpowiadająca na oczekiwania interesariuszy - Miasto twórcze	Zarząd Inwestycji Miejskich	2017	2023	7 157 588,00	3 671 776,00	3 131 188,00	0,00	0,00
1.2.	Wydatki na programy, projekty lub zadania związane z umowami partnerstwa publiczno-prywatnego z tego:				107 830 545,00	0,00	0,00	538 107,00	3 276 308,00
1.2.1.	- wydatki bieżące				107 830 545,00	0,00	0,00	538 107,00	3 276 308,00

Limity wydatków w poszczególnych latach (wszystkie lata)			
rok 2048	rok 2049	rok 2050	Limity zobowiązań
0,00	0,00	0,00	4 285 541,00
0,00	0,00	0,00	15 252,00
0,00	0,00	0,00	3 378 801,00
0,00	0,00	0,00	6 242,00
0,00	0,00	0,00	82 014 963,00
0,00	0,00	0,00	5 233 479,00
0,00	0,00	0,00	4 232 914,00
0,00	0,00	0,00	7 593 994,00
0,00	0,00	0,00	5 888 924,00
0,00	0,00	0,00	21 368 717,00
0,00	0,00	0,00	38 800,00
0,00	0,00	0,00	20 588,00
0,00	0,00	0,00	6 802 964,00
5 059 676,00	5 128 526,00	1 556 230,00	8 852 949,00
5 059 676,00	5 128 526,00	1 556 230,00	8 852 949,00

Lp.	Nazwa i cel (*)	Jednostka odpowiedzialna lub koordynująca program	Okres realizacji programu		Łączne nakłady finansowe (**)	Limity wydatków w poszczególnych latach (wszystkie lata)			
			od	do		rok 2022	rok 2023	rok 2024	rok 2025
1.2.1.1.	Parkingi kubaturowe w centrum Miasta - opłata Podmiotu Publicznego (*) cel: Łódź silna i odporna - Mechanizmy i instrumenty finansowo-prawne	Urząd Miasta Łodzi Wydział ds. Zarządzania Projektami	2020	2050	107 830 545,00	0,00	0,00	538 107,00	3 276 308,00
1.2.2.	- wydatki majątkowe				0,00	0,00	0,00	0,00	0,00
1.3.	Wydatki na programy, projekty lub zadania pozostałe (inne niż wymienione w pkt 1.1 i 1.2) z tego:				20 408 976 497,00	1 515 209 823,00	1 467 238 060,00	1 179 658 536,00	1 071 761 688,00
1.3.1.	- wydatki bieżące				16 672 793 643,00	1 013 031 300,00	971 803 060,00	961 691 990,00	891 230 187,00
1.3.1.1.	Bieżąca obsługa Powiatowego Zasobu Geodezyjnego i Kartograficznego (w ramach realizacji zadania 2248461) cel: Łódź silna i odporna - Miasto sprawnej administracji	Łódzki Ośrodek Geodezji Łódź	2014	2026	1 092 514,00	8 201,00	8 324,00	8 490,00	8 660,00
1.3.1.2.	Bieżące doradztwo podatkowe dotyczące podatku od towarów i usług cel: Łódź silna i odporna - Miasto sprawnej administracji	Urząd Miasta Łodzi Wydział Księgowości	2021	2024	436 080,00	152 180,00	159 000,00	26 500,00	0,00
1.3.1.3.	Budowa i wdrożenie nowej strony - www.praktyki.lodz.pl cel: Łódź ekonomicznego i społecznego rozwoju - Przedsiębiorcza Łódź	Urząd Miasta Łodzi Biuro Rozwoju Gospodarczego i Współpracy Międzynarodowej	2021	2022	95 000,00	95 000,00	0,00	0,00	0,00
1.3.1.4.	Dajmy radość dzieciom z Domów Dziecka i rodzin zastępczych cel: Łódź silna i odporna - Miasto jakościowej edukacji	Centrum Administracyjne Pieczy Zastępczej	2021	2022	200 000,00	13 594,00	0,00	0,00	0,00
1.3.1.5.	Długoterminowy wynajem pojazdów dla obsługi transportowej miejskich jednostek organizacyjnych cel: Łódź silna i odporna - Miasto sprawnej administracji	Urząd Miasta Łodzi Wydział Edukacji	2021	2025	288 000,00	24 000,00	96 000,00	96 000,00	72 000,00
1.3.1.6.	Długoterminowy wynajem pojazdów dla obsługi transportowej miejskich jednostek organizacyjnych cel: Łódź zachwycająca - Miasto zeroemisyjne i czyste	Urząd Miasta Łodzi Wydział Zdrowia i Spraw Społecznych	2021	2024	144 000,00	48 000,00	48 000,00	36 000,00	0,00
1.3.1.7.	Długoterminowy wynajem pojazdów dla obsługi transportowej miejskich jednostek organizacyjnych cel: Łódź silna i odporna - Miasto sprawnej administracji	Miejski Ośrodek Pomocy Społecznej w Łodzi	2021	2024	144 000,00	48 000,00	48 000,00	40 000,00	0,00
1.3.1.8.	Długoterminowy wynajem pojazdów dla obsługi transportowej miejskich jednostek organizacyjnych cel: Łódź zachwycająca - Miasto zeroemisyjne i czyste	Zarząd Lokali Miejskich	2021	2025	163 935,00	40 800,00	44 965,00	44 965,00	33 205,00
1.3.1.9.	Długoterminowy wynajem pojazdów dla obsługi transportowej miejskich jednostek organizacyjnych cel: Łódź zachwycająca - Miasto zeroemisyjne i czyste	Straż Miejska w Łodzi	2021	2025	492 350,00	158 340,00	158 340,00	150 497,00	17 350,00
1.3.1.10.	Długoterminowy wynajem pojazdów dla obsługi transportowej miejskich jednostek organizacyjnych cel: Łódź silna i odporna - Miasto sprawnej administracji	Centrum Usług Wspólnych	2021	2024	143 911,00	47 970,00	47 970,00	42 374,00	0,00
1.3.1.11.	Długoterminowy wynajem pojazdów dla obsługi transportowej miejskich jednostek organizacyjnych cel: Łódź silna i odporna - Miasto sprawnej administracji	Zarząd Dróg i Transportu	2021	2024	1 151 280,00	383 760,00	383 760,00	337 922,00	0,00
1.3.1.12.	Długoterminowy wynajem pojazdów dla obsługi transportowej miejskich jednostek organizacyjnych cel: Łódź silna i odporna - Miasto sprawnej administracji	Zarząd Inwestycji Miejskich	2021	2024	143 911,00	47 970,00	47 970,00	42 374,00	0,00
1.3.1.13.	Długoterminowy wynajem pojazdów dla obsługi transportowej Urzędu Miasta Łodzi - realizacja zadań wynikających z ustawy o utrzymaniu czystości i porządku w gminach cel: Łódź zachwycająca - Miasto zeroemisyjne i czyste	Urząd Miasta Łodzi Wydział Organizacyjno-Administracyjny	2021	2024	456 000,00	144 000,00	144 000,00	144 000,00	0,00

**Limity wydatków w poszczególnych latach
(wszystkie lata)**

rok 2048	rok 2049	rok 2050	Limity zobowiązań
5 059 676,00	5 128 526,00	1 556 230,00	8 852 949,00
0,00	0,00	0,00	0,00
265 420,00	267 103,00	268 820,00	8 108 445 770,00
265 420,00	267 103,00	268 820,00	6 581 013 577,00
0,00	0,00	0,00	34 307,00
0,00	0,00	0,00	159 000,00
0,00	0,00	0,00	95 000,00
0,00	0,00	0,00	13 594,00
0,00	0,00	0,00	288 000,00
0,00	0,00	0,00	132 000,00
0,00	0,00	0,00	136 000,00
0,00	0,00	0,00	163 935,00
0,00	0,00	0,00	210 729,00
0,00	0,00	0,00	3 998,00
0,00	0,00	0,00	0,00
0,00	0,00	0,00	3 998,00
0,00	0,00	0,00	0,00

Lp.	Nazwa i cel (*)	Jednostka odpowiedzialna lub koordynująca program	Okres realizacji programu		Łączne nakłady finansowe (**)	Limity wydatków w poszczególnych latach (wszystkie lata)			
			od	do		rok 2022	rok 2023	rok 2024	rok 2025
1.3.1.14.	Długoterminowy wynajem pojazdów na potrzeby Straży Miejskiej cel: Łódź zachwycająca - Miasto zeroemisyjne i czyste	Straż Miejska w Łodzi	2021	2025	2 320 272,00	580 068,00	580 068,00	580 068,00	531 729,00
1.3.1.15.	Dofinansowanie inicjatyw kulturalnych i działalności wydawniczej stowarzyszeń i fundacji cel: Łódź odpowiadająca na oczekiwania interesariuszy - Miasto twórcze	Urząd Miasta Łodzi Wydział Kultury	2019	2022	7 999 634,00	2 000 000,00	0,00	0,00	0,00
1.3.1.16.	Działania międzynarodowe w celu spozycjonowania Łodzi jako atrakcyjnej destynacji dla biznesu cel: Łódź ekonomicznego i społecznego rozwoju - Przedsiębiorcza Łódź	Urząd Miasta Łodzi Biuro Rozwoju Gospodarczego i Współpracy Międzynarodowej	2021	2022	225 000,00	225 000,00	0,00	0,00	0,00
1.3.1.17.	Działania promujące strategiczne programy rewitalizacji i PPP dla Łodzi cel: Łódź ekonomicznego i społecznego rozwoju - Rewitalizacja 2.0	Urząd Miasta Łodzi Biuro Rozwoju Gospodarczego i Współpracy Międzynarodowej	2020	2022	143 260,00	91 495,00	0,00	0,00	0,00
1.3.1.18.	Działania rozwojowe w zakresie serwisu internetowego cel: Łódź odpowiadająca na oczekiwania interesariuszy - Łódź cyfrowa	Urząd Miasta Łodzi Biuro Promocji i Nowych Mediów	2021	2023	600 000,00	400 000,00	100 000,00	0,00	0,00
1.3.1.19.	Działania służące rozwojowi wspólnot i społeczności lokalnych cel: Łódź zachwycająca - Miasto aktywności obywatelskiej	Urząd Miasta Łodzi Biuro Rewitalizacji i Mieszkalnictwa	2020	2023	310 200,00	67 000,00	68 000,00	0,00	0,00
1.3.1.20.	Funkcjonowanie Miejskiego Ośrodka Pomocy Społecznej - zadania wieloletnie cel: Łódź silna i odporna - Miasto sprawnej administracji	Miejski Ośrodek Pomocy Społecznej w Łodzi	2019	2023	637 204,00	134 136,00	134 768,00	0,00	0,00
1.3.1.21.	Funkcjonowanie Miejskiego Ośrodka Sportu i Rekreacji - zadanie wieloletnie cel: Łódź odpowiadająca na oczekiwania interesariuszy - Miasto wartościowego wypoczynku	Urząd Miasta Łodzi Wydział Sportu	2021	2023	501 200,00	174 800,00	163 200,00	0,00	0,00
1.3.1.22.	Generator wniosków dla organizacji pozarządowych cel: Łódź zachwycająca - Miasto aktywności obywatelskiej	Urząd Miasta Łodzi Wydział Informatyki	2017	2022	152 000,00	20 112,00	0,00	0,00	0,00
1.3.1.23.	Integracja różnych systemów transportu zbiorowego poprzez rozbudowę węzłów przesiadkowych w województwie łódzkim cel: Łódź zachwycająca - Miasto zeroemisyjne i czyste	Zarząd Dróg i Transportu	2018	2024	2 613 635,00	463 279,00	463 279,00	452 818,00	0,00
1.3.1.24.	Kampania medialna promująca integrację i tolerancję w szkołach i społeczności lokalnej cel: Łódź silna i odporna - Miasto jakościowej edukacji	Urząd Miasta Łodzi Biuro Aktywności Miejskiej	2022	2023	500 000,00	300 000,00	200 000,00	0,00	0,00
1.3.1.25.	Kwiatowe i Anty-smogowe Teofilów cel: Łódź zachwycająca - Miasto Ogród	Zarząd Zieleni Miejskiej	2021	2022	20 000,00	20 000,00	0,00	0,00	0,00
1.3.1.26.	Łódzki Pakiet Klimatyczny cel: Łódź zachwycająca - Miasto Ogród	Urząd Miasta Łodzi Wydział Kształtowania Środowiska	2022	2023	1 500 000,00	500 000,00	1 000 000,00	0,00	0,00
1.3.1.27.	Łódzki Rower Miejski cel: Łódź zachwycająca - Miasto zeroemisyjne i czyste	Zarząd Dróg i Transportu	2016	2024	44 260 793,00	5 591 018,00	5 591 018,00	5 591 018,00	0,00
1.3.1.28.	Łódzkie Centrum Wielokulturowe cel: Łódź zachwycająca - Miasto aktywności obywatelskiej	Urząd Miasta Łodzi Biuro Aktywności Miejskiej	2021	2024	1 047 680,00	347 680,00	350 000,00	175 000,00	0,00
1.3.1.29.	Łódzkie szkoły dla klimatu. Kompetencje przyszłości cel: Łódź silna i odporna - Miasto odporne na zmiany klimatu	Urząd Miasta Łodzi Wydział Kształtowania Środowiska	2022	2023	448 000,00	248 000,00	200 000,00	0,00	0,00
1.3.1.30.	Mapy i opracowania geodezyjne cel: Łódź silna i odporna - Łódź efektywnie kształtująca przestrzeń	Urząd Miasta Łodzi Wydział Dysponowania Mieniem	2021	2024	3 520 000,00	1 120 000,00	1 200 000,00	1 200 000,00	0,00

**Limity wydatków w poszczególnych latach
(wszystkie lata)**

rok 2048	rok 2049	rok 2050	Limity zobowiązań
0,00	0,00	0,00	0,00
0,00	0,00	0,00	2 000 000,00
0,00	0,00	0,00	225 000,00
0,00	0,00	0,00	0,00
0,00	0,00	0,00	500 000,00
0,00	0,00	0,00	135 000,00
0,00	0,00	0,00	268 904,00
0,00	0,00	0,00	11 600,00
0,00	0,00	0,00	0,00
0,00	0,00	0,00	2 409,00
0,00	0,00	0,00	500 000,00
0,00	0,00	0,00	0,00
0,00	0,00	0,00	1 500 000,00
0,00	0,00	0,00	1 575 002,00
0,00	0,00	0,00	697 680,00
0,00	0,00	0,00	448 000,00
0,00	0,00	0,00	3 520 000,00

Lp.	Nazwa i cel (*)	Jednostka odpowiedzialna lub koordynująca program	Okres realizacji programu		Łączne nakłady finansowe (**)	Limity wydatków w poszczególnych latach (wszystkie lata)			
			od	do		rok 2022	rok 2023	rok 2024	rok 2025
1.3.1.31.	Międzynarodowy projekt artystyczny ACT IN_OUT cel: Łódź odpowiadająca na oczekiwania interesariuszy - Miasto twórcze	Urząd Miasta Łodzi Wydział Kultury	2021	2023	465 400,00	202 400,00	263 000,00	0,00	0,00
1.3.1.32.	Najem lokali mieszkalnych w celu zaspokojenia potrzeb mieszkańczych wspólnoty samorządowej - Miasta Łodzi (*) cel: Łódź ekonomicznego i społecznego rozwoju - Rewitalizacja 2.0	Urząd Miasta Łodzi Biuro Rewitalizacji i Mieszkalnictwa	2022	2043	156 622 100,00	0,00	0,00	6 035 129,00	6 288 605,00
1.3.1.33.	Najem lokali w ramach umowy powierzenia WTBS Sp. z o.o. cel: Łódź silna i odporna - Miasto wychodzące naprzeciw zmianom demograficznym	Zarząd Lokali Miejskich	2021	2050	7 207 534,00	231 555,00	232 561,00	233 587,00	234 633,00
1.3.1.34.	Najem pomieszczeń biurowych - Centrum Usług Wspólnych cel: Łódź silna i odporna - Miasto sprawnej administracji	Centrum Usług Wspólnych	2020	2025	3 169 998,00	563 434,00	584 478,00	584 478,00	584 478,00
1.3.1.35.	Najem urzędzeń wielofunkcyjnych dla potrzeb Centrum Usług Wspólnych cel: Łódź silna i odporna - Miasto sprawnej administracji	Centrum Usług Wspólnych	2022	2025	252 000,00	63 000,00	63 000,00	63 000,00	63 000,00
1.3.1.36.	Najem urzędzeń wielofunkcyjnych dla potrzeb Zarządu Dróg i Transportu cel: Łódź silna i odporna - Miasto sprawnej administracji	Zarząd Dróg i Transportu	2022	2025	560 000,00	140 000,00	140 000,00	140 000,00	140 000,00
1.3.1.37.	Najem urzędzeń wielofunkcyjnych dla potrzeb Zarządu Inwestycji Miejskich cel: Łódź silna i odporna - Miasto sprawnej administracji	Zarząd Inwestycji Miejskich	2022	2025	455 260,00	113 815,00	113 815,00	113 815,00	113 815,00
1.3.1.38.	Obsługa bankowa miasta i jego jednostek organizacyjnych na lata 2022-2026 cel: Łódź silna i odporna - Miasto sprawnej administracji	Urząd Miasta Łodzi Wydział Budżetu	2021	2026	11 424 598,00	3 098 800,00	2 698 800,00	2 698 800,00	2 698 800,00
1.3.1.39.	Obsługa teletechniczna miejskich jednostek organizacyjnych cel: Łódź silna i odporna - Miasto inteligentnej infrastruktury	Urząd Miasta Łodzi Wydział Informatyki	2020	2025	1 225 120,00	350 034,00	350 034,00	350 034,00	29 170,00
1.3.1.40.	Odbieranie i zagospodarowanie odpadów komunalnych cel: Łódź zachwycająca - Miasto zeroemisyjne i czyste	Urząd Miasta Łodzi Wydział Gospodarki Komunalnej	2013	2042	4 203 900 625,00	239 077 551,00	238 877 551,00	238 877 551,00	238 877 551,00
1.3.1.41.	Odbieranie i zagospodarowywanie odpadów komunalnych od właścicieli nieruchomości bez zawarcia umów cel: Łódź zachwycająca - Miasto zeroemisyjne i czyste	Urząd Miasta Łodzi Wydział Gospodarki Komunalnej	2020	2024	20 562 523,00	4 000 000,00	4 040 000,00	4 100 600,00	0,00
1.3.1.42.	Określanie wartości nieruchomości cel: Łódź silna i odporna - Łódź efektywnie kształtująca przestrzeń	Urząd Miasta Łodzi Wydział Dysponowania Mieniem	2021	2024	5 957 000,00	1 957 000,00	2 000 000,00	2 000 000,00	0,00
1.3.1.43.	Opieka nad zwierzętami bezdomnymi oraz zapobieganie bezdomności zwierząt w Łodzi cel: Łódź silna i odporna - Miasto odporne na zmiany klimatu	Urząd Miasta Łodzi Wydział Ochrony Środowiska i Rolnictwa	2015	2023	1 007 606,00	112 768,00	100 000,00	0,00	0,00
1.3.1.44.	Opracowanie i wykonanie koncepcji wizualizacji informacyjnej dla mieszkańców w Fabryce Aktywności Miejskiej cel: Łódź silna i odporna - Miasto sprawnej administracji	Urząd Miasta Łodzi Biuro Aktywności Miejskiej	2021	2022	57 810,00	57 810,00	0,00	0,00	0,00
1.3.1.45.	Opracowanie Strategii komunikacji marketingowej marki biznesowej Łodzi z wykorzystaniem narzędzi digitalowych we wskazanych grupach docelowych i z uwzględnieniem przewag konkurencyjnych miasta cel: Łódź ekonomicznego i społecznego rozwoju - Przedsiębiorcza Łódź	Urząd Miasta Łodzi Biuro Rozwoju Gospodarczego i Współpracy Międzynarodowej	2021	2022	130 525,00	130 525,00	0,00	0,00	0,00
1.3.1.46.	Ośrodek Wsparcia i Testów cel: Łódź silna i odporna - Miasto jakościowej edukacji	Urząd Miasta Łodzi Wydział Edukacji	2022	2024	1 502 375,00	788 375,00	357 000,00	357 000,00	0,00

**Limity wydatków w poszczególnych latach
(wszystkie lata)**

rok 2026	rok 2027	rok 2028	rok 2029	rok 2030	rok 2031	rok 2032	rok 2033	rok 2034	rok 2035	rok 2036
0,00	0,00	0,00	0,00	0,00	0,00	0,00	0,00	0,00	0,00	0,00
6 445 820,00	6 606 965,00	6 772 139,00	6 941 443,00	7 114 979,00	7 292 853,00	7 475 175,00	7 662 054,00	7 853 605,00	8 049 945,00	8 251 194,00
235 701,00	236 789,00	237 900,00	239 032,00	240 188,00	241 366,00	242 568,00	243 794,00	245 045,00	246 320,00	247 621,00
0,00	0,00	0,00	0,00	0,00	0,00	0,00	0,00	0,00	0,00	0,00
0,00	0,00	0,00	0,00	0,00	0,00	0,00	0,00	0,00	0,00	0,00
0,00	0,00	0,00	0,00	0,00	0,00	0,00	0,00	0,00	0,00	0,00
0,00	0,00	0,00	0,00	0,00	0,00	0,00	0,00	0,00	0,00	0,00
229 398,00	0,00	0,00	0,00	0,00	0,00	0,00	0,00	0,00	0,00	0,00
0,00	0,00	0,00	0,00	0,00	0,00	0,00	0,00	0,00	0,00	0,00
123 232 860,00	124 477 884,00	126 606 564,00	126 328 788,00	128 531 448,00	130 989 528,00	133 453 548,00	131 836 788,00	127 845 216,00	124 759 872,00	127 567 548,00
0,00	0,00	0,00	0,00	0,00	0,00	0,00	0,00	0,00	0,00	0,00
0,00	0,00	0,00	0,00	0,00	0,00	0,00	0,00	0,00	0,00	0,00
0,00	0,00	0,00	0,00	0,00	0,00	0,00	0,00	0,00	0,00	0,00
0,00	0,00	0,00	0,00	0,00	0,00	0,00	0,00	0,00	0,00	0,00
0,00	0,00	0,00	0,00	0,00	0,00	0,00	0,00	0,00	0,00	0,00
0,00	0,00	0,00	0,00	0,00	0,00	0,00	0,00	0,00	0,00	0,00
0,00	0,00	0,00	0,00	0,00	0,00	0,00	0,00	0,00	0,00	0,00
0,00	0,00	0,00	0,00	0,00	0,00	0,00	0,00	0,00	0,00	0,00

**Limity wydatków w poszczególnych latach
(wszystkie lata)**

rok 2037	rok 2038	rok 2039	rok 2040	rok 2041	rok 2042	rok 2043	rok 2044	rok 2045	rok 2046	rok 2047
0,00	0,00	0,00	0,00	0,00	0,00	0,00	0,00	0,00	0,00	0,00
8 457 474,00	8 668 911,00	8 885 634,00	9 107 774,00	9 335 469,00	9 568 855,00	9 808 077,00	0,00	0,00	0,00	0,00
248 948,00	250 302,00	251 683,00	253 091,00	254 527,00	255 993,00	257 487,00	259 012,00	260 566,00	262 152,00	263 770,00
0,00	0,00	0,00	0,00	0,00	0,00	0,00	0,00	0,00	0,00	0,00
0,00	0,00	0,00	0,00	0,00	0,00	0,00	0,00	0,00	0,00	0,00
0,00	0,00	0,00	0,00	0,00	0,00	0,00	0,00	0,00	0,00	0,00
0,00	0,00	0,00	0,00	0,00	0,00	0,00	0,00	0,00	0,00	0,00
0,00	0,00	0,00	0,00	0,00	0,00	0,00	0,00	0,00	0,00	0,00
0,00	0,00	0,00	0,00	0,00	0,00	0,00	0,00	0,00	0,00	0,00
130 478 040,00	133 385 184,00	136 426 680,00	137 524 176,00	138 884 004,00	142 446 492,00	0,00	0,00	0,00	0,00	0,00
0,00	0,00	0,00	0,00	0,00	0,00	0,00	0,00	0,00	0,00	0,00
0,00	0,00	0,00	0,00	0,00	0,00	0,00	0,00	0,00	0,00	0,00
0,00	0,00	0,00	0,00	0,00	0,00	0,00	0,00	0,00	0,00	0,00
0,00	0,00	0,00	0,00	0,00	0,00	0,00	0,00	0,00	0,00	0,00
0,00	0,00	0,00	0,00	0,00	0,00	0,00	0,00	0,00	0,00	0,00
0,00	0,00	0,00	0,00	0,00	0,00	0,00	0,00	0,00	0,00	0,00
0,00	0,00	0,00	0,00	0,00	0,00	0,00	0,00	0,00	0,00	0,00
0,00	0,00	0,00	0,00	0,00	0,00	0,00	0,00	0,00	0,00	0,00

Limity wydatków w poszczególnych latach (wszystkie lata)			
rok 2048	rok 2049	rok 2050	Limity zobowiązań
0,00	0,00	0,00	465 400,00
0,00	0,00	0,00	156 622 100,00
265 420,00	267 103,00	268 820,00	7 207 534,00
0,00	0,00	0,00	1 840 675,00
0,00	0,00	0,00	252 000,00
0,00	0,00	0,00	560 000,00
0,00	0,00	0,00	455 260,00
0,00	0,00	0,00	11 424 598,00
0,00	0,00	0,00	0,00
0,00	0,00	0,00	2 976 845 183,00
0,00	0,00	0,00	12 140 600,00
0,00	0,00	0,00	5 957 000,00
0,00	0,00	0,00	212 768,00
0,00	0,00	0,00	57 810,00
0,00	0,00	0,00	130 525,00
0,00	0,00	0,00	1 502 375,00

Lp.	Nazwa i cel (*)	Jednostka odpowiedzialna lub koordynująca program	Okres realizacji programu		Łączne nakłady finansowe (**)	Limity wydatków w poszczególnych latach (wszystkie lata)			
			od	do		rok 2022	rok 2023	rok 2024	rok 2025
1.3.1.47.	Panel Obywatelski dotyczący ochrony i kształtowania środowiska w mieście cel: Łódź zachwycająca - Miasto aktywności obywatelskiej	Urząd Miasta Łodzi Biuro Aktywności Miejskiej	2022	2023	250 000,00	100 000,00	150 000,00	0,00	0,00
1.3.1.48.	Piękniejsza Uniwersytecka cel: Łódź zachwycająca - Miasto Ogród	Zarząd Zieleni Miejskiej	2021	2022	20 000,00	20 000,00	0,00	0,00	0,00
1.3.1.49.	Pobór wody na cele przeciwpożarowe i socjalnobytowe mieszkańców cel: Łódź silna i odporna - Bezpieczne miasto	Urząd Miasta Łodzi Wydział Gospodarki Komunalnej	2013	2027	5 543 287,00	250 000,00	250 000,00	250 000,00	250 000,00
1.3.1.50.	Program dofinansowania do leczenia niepłodności metodą zapłodnienia pozaustrojowego dla mieszkańców miasta Łodzi na lata 2021-2025 cel: Łódź silna i odporna - Miasto wychodzące naprzeciw zmianom demograficznym	Urząd Miasta Łodzi Wydział Zdrowia i Spraw Społecznych	2021	2025	5 125 000,00	1 025 000,00	1 025 000,00	1 025 000,00	1 025 000,00
1.3.1.51.	Projekty edukacyjne dofinansowane ze środków zewnętrznych - wkład własny (*) cel: Łódź silna i odporna - Miasto jakościowej edukacji	Urząd Miasta Łodzi Wydział Edukacji	2018	2023	1 195 472,00	390 418,00	805 054,00	0,00	0,00
1.3.1.52.	Projekty społeczne dofinansowane ze źródeł zewnętrznych - wkład własny cel: Łódź ekonomicznego i społecznego rozwoju - Rewitalizacja 2.0	Urząd Miasta Łodzi Biuro Rewitalizacji i Mieszkalnictwa	2018	2022	529 714,00	200 000,00	0,00	0,00	0,00
1.3.1.53.	Promocja i przeprowadzenie działań zmierzających do przekształcenia Łodzi w centrum wydarzeń naukowych i edukacji wyższej o znaczeniu międzynarodowym, zachęcających do studiowania w Łodzi i promujących osiągnięcia naukowe Łodzi cel: Łódź silna i odporna - Miasto jakościowej edukacji	Urząd Miasta Łodzi Biuro Rozwoju Gospodarczego i Współpracy Międzynarodowej	2020	2024	1 990 000,00	420 000,00	420 000,00	420 000,00	0,00
1.3.1.54.	Przeprowadzenie audytu nadzoru Systemu Zarządzania Jakością wdrożonego w UMŁ według normy ISO 9001 cel: Łódź silna i odporna - Miasto sprawnej administracji	Urząd Miasta Łodzi Wydział Organizacyjno-Administracyjny	2019	2024	111 184,00	25 000,00	18 000,00	18 000,00	0,00
1.3.1.55.	Przeprowadzenie kalkulacji oraz wdrożenie współczynnika VAT cel: Łódź silna i odporna - Miasto sprawnej administracji	Urząd Miasta Łodzi Wydział Księgowości	2019	2025	311 788,00	157 180,00	146 820,00	6 000,00	1 788,00
1.3.1.56.	Przywróćmy ducha Spacerowej – nowy żywopłot na Kościuszki cel: Łódź zachwycająca - Miasto Ogród	Zarząd Zieleni Miejskiej	2021	2022	75 000,00	75 000,00	0,00	0,00	0,00
1.3.1.57.	RADOSNY PLAC ZABAW - remont i doposażenie placu zabaw przy SP 109 im. Ludwiki Wawrzyńskiej cel: Łódź silna i odporna - Miasto jakościowej edukacji	Urząd Miasta Łodzi Wydział Edukacji	2021	2022	226 074,00	33 579,00	0,00	0,00	0,00
1.3.1.58.	Realizacja zabudowy i obsługi stoiska Miasta Łódź na międzynarodowych targach nieruchomości i inwestycji MIPIM w Cannes w 2022 r. cel: Łódź ekonomicznego i społecznego rozwoju - Przedsiębiorcza Łódź	Urząd Miasta Łodzi Biuro Rozwoju Gospodarczego i Współpracy Międzynarodowej	2021	2022	199 875,00	199 875,00	0,00	0,00	0,00
1.3.1.59.	Realizacja zabudowy i obsługi stoiska Miasta Łódź na międzynarodowych targach nieruchomości i inwestycji MIPIM w Cannes cel: Łódź ekonomicznego i społecznego rozwoju - Przedsiębiorcza Łódź	Urząd Miasta Łodzi Biuro Rozwoju Gospodarczego i Współpracy Międzynarodowej	2022	2023	720 000,00	480 000,00	240 000,00	0,00	0,00
1.3.1.60.	Remont chodników przy PM 43 wraz z wydzieleniem miejsc parkingowych cel: Łódź silna i odporna - Miasto jakościowej edukacji	Urząd Miasta Łodzi Wydział Edukacji	2021	2022	16 300,00	4 000,00	0,00	0,00	0,00

**Limity wydatków w poszczególnych latach
(wszystkie lata)**

rok 2048	rok 2049	rok 2050	Limity zobowiązań
0,00	0,00	0,00	250 000,00
0,00	0,00	0,00	0,00
0,00	0,00	0,00	1 500 000,00
0,00	0,00	0,00	100 000,00
0,00	0,00	0,00	1 195 472,00
0,00	0,00	0,00	200 000,00
0,00	0,00	0,00	1 260 000,00
0,00	0,00	0,00	61 000,00
0,00	0,00	0,00	0,00
0,00	0,00	0,00	0,00
0,00	0,00	0,00	33 579,00
0,00	0,00	0,00	199 875,00
0,00	0,00	0,00	720 000,00
0,00	0,00	0,00	4 000,00

Lp.	Nazwa i cel (*)	Jednostka odpowiedzialna lub koordynująca program	Okres realizacji programu		Łączne nakłady finansowe (**)	Limity wydatków w poszczególnych latach (wszystkie lata)			
			od	do		rok 2022	rok 2023	rok 2024	rok 2025
1.3.1.61.	Remont estakady drogowej południowej w ciągu ul. Dąbrowskiego w Łodzi cel: Łódź silna i odporna - Bezpieczne miasto	Zarząd Dróg i Transportu	2021	2022	12 300 000,00	11 539 773,00	0,00	0,00	0,00
1.3.1.62.	Remont podłogi scenicznej w Teatrze Muzycznym cel: Łódź odpowiadająca na oczekiwania interesariuszy - Miasto twórcze	Urząd Miasta Łodzi Wydział Kultury	2022	2023	225 000,00	150 000,00	75 000,00	0,00	0,00
1.3.1.63.	Remonty budynków - udział Gminy we wspólnotach mieszkaniowych cel: Łódź silna i odporna - Miasto wychodzące naprzeciw zmianom demograficznym	Zarząd Lokali Miejskich	2015	2040	64 951 591,00	5 227 000,00	5 590 000,00	5 494 000,00	5 301 000,00
1.3.1.64.	Remonty w placówkach oświatowych cel: Łódź silna i odporna - Miasto jakościowej edukacji	Urząd Miasta Łodzi Wydział Edukacji	2022	2025	4 072 000,00	807 000,00	1 455 000,00	1 010 000,00	800 000,00
1.3.1.65.	Rozbiórki i zabezpieczenia budynków cel: Łódź silna i odporna - Łódź efektywnie kształtująca przestrzeń	Zarząd Lokali Miejskich	2022	2024	15 000 000,00	5 000 000,00	5 000 000,00	5 000 000,00	0,00
1.3.1.66.	Samorządowy Kongres Klimatyczny cel: Łódź zachwycająca - Miasto Ogród	Urząd Miasta Łodzi Wydział Kształtowania Środowiska	2021	2022	250 000,00	135 000,00	0,00	0,00	0,00
1.3.1.67.	Serwisowanie Miejskiego Systemu Alarmowania i Ostrzegania w Łodzi cel: Łódź silna i odporna - Bezpieczne miasto	Urząd Miasta Łodzi Wydział Zarządzania Kryzysowego i Bezpieczeństwa	2022	2024	380 000,00	75 996,00	151 992,00	152 012,00	0,00
1.3.1.68.	Standaryzacja oprogramowania w jednostkach edukacyjnych cel: Łódź silna i odporna - Miasto jakościowej edukacji	Urząd Miasta Łodzi Wydział Informatyki	2017	2024	10 994 122,00	1 899 590,00	1 437 440,00	1 429 590,00	0,00
1.3.1.69.	Sterlinga i Pomorska z nowymi drzewami i żywopłotami cel: Łódź zachwycająca - Miasto Ogród	Zarząd Zieleni Miejskiej	2019	2022	141 960,00	141 960,00	0,00	0,00	0,00
1.3.1.70.	Świadczenie usług medycznych w zakresie profilaktycznej opieki zdrowotnej nad pracownikami UMŁ cel: Łódź silna i odporna - Miasto sprawnej administracji	Urząd Miasta Łodzi Biuro ds. Zarządzania Kadrami	2015	2023	456 993,00	145 827,00	5 310,00	0,00	0,00
1.3.1.71.	Świadczenie usług porządkowo - czystościowych w pomieszczeniach wewnątrz budynków oraz na terenach zewnętrznych przyległych do budynków Urzędu Miasta Łodzi cel: Łódź silna i odporna - Miasto sprawnej administracji	Urząd Miasta Łodzi Wydział Techniczno-Gospodarczy	2017	2023	10 473 514,00	2 041 034,00	893 845,00	0,00	0,00
1.3.1.72.	Świadczenie usług porządkowo-czystościowych w pomieszczeniach wewnątrz budynków Zarządu Dróg i Transportu cel: Łódź silna i odporna - Miasto sprawnej administracji	Zarząd Dróg i Transportu	2021	2023	340 000,00	158 790,00	11 210,00	0,00	0,00
1.3.1.73.	Świadczenie usług w zakresie długoterminowego wynajmu pojazdów dla obsługi transportowej Urzędu Miasta Łodzi cel: Łódź zachwycająca - Miasto zeroemisyjne i czyste	Urząd Miasta Łodzi Wydział Organizacyjno-Administracyjny	2019	2024	3 235 137,00	576 114,00	800 000,00	733 332,00	0,00
1.3.1.74.	Świadczenie usług w zakresie transmisji i utrwalania za pomocą urządzeń rejestrujących obraz i dźwięk obrad Rady Miejskiej cel: Łódź silna i odporna - Miasto sprawnej administracji	Urząd Miasta Łodzi Wydział Organizacyjno-Administracyjny	2018	2024	548 247,00	71 900,00	140 000,00	21 810,00	0,00
1.3.1.75.	Ubezpieczenia Miasta Łodzi (*) cel: Łódź silna i odporna - Miasto sprawnej administracji	Urząd Miasta Łodzi Wydział Dysponowania Mieniem	2022	2025	34 483 250,00	0,00	19 437 300,00	10 637 300,00	4 408 650,00
1.3.1.76.	Ubezpieczenie majątku gminy cel: Łódź silna i odporna - Miasto sprawnej administracji	Urząd Miasta Łodzi Wydział Dysponowania Mieniem	2018	2023	70 194 374,00	19 569 000,00	6 600 000,00	0,00	0,00

**Limity wydatków w poszczególnych latach
(wszystkie lata)**

rok 2037	rok 2038	rok 2039	rok 2040	rok 2041	rok 2042	rok 2043	rok 2044	rok 2045	rok 2046	rok 2047
0,00	0,00	0,00	0,00	0,00	0,00	0,00	0,00	0,00	0,00	0,00
0,00	0,00	0,00	0,00	0,00	0,00	0,00	0,00	0,00	0,00	0,00
813 000,00	642 000,00	225 000,00	97 000,00	0,00	0,00	0,00	0,00	0,00	0,00	0,00
0,00	0,00	0,00	0,00	0,00	0,00	0,00	0,00	0,00	0,00	0,00
0,00	0,00	0,00	0,00	0,00	0,00	0,00	0,00	0,00	0,00	0,00
0,00	0,00	0,00	0,00	0,00	0,00	0,00	0,00	0,00	0,00	0,00
0,00	0,00	0,00	0,00	0,00	0,00	0,00	0,00	0,00	0,00	0,00
0,00	0,00	0,00	0,00	0,00	0,00	0,00	0,00	0,00	0,00	0,00
0,00	0,00	0,00	0,00	0,00	0,00	0,00	0,00	0,00	0,00	0,00
0,00	0,00	0,00	0,00	0,00	0,00	0,00	0,00	0,00	0,00	0,00
0,00	0,00	0,00	0,00	0,00	0,00	0,00	0,00	0,00	0,00	0,00
0,00	0,00	0,00	0,00	0,00	0,00	0,00	0,00	0,00	0,00	0,00
0,00	0,00	0,00	0,00	0,00	0,00	0,00	0,00	0,00	0,00	0,00
0,00	0,00	0,00	0,00	0,00	0,00	0,00	0,00	0,00	0,00	0,00
0,00	0,00	0,00	0,00	0,00	0,00	0,00	0,00	0,00	0,00	0,00
0,00	0,00	0,00	0,00	0,00	0,00	0,00	0,00	0,00	0,00	0,00
0,00	0,00	0,00	0,00	0,00	0,00	0,00	0,00	0,00	0,00	0,00
0,00	0,00	0,00	0,00	0,00	0,00	0,00	0,00	0,00	0,00	0,00
0,00	0,00	0,00	0,00	0,00	0,00	0,00	0,00	0,00	0,00	0,00
0,00	0,00	0,00	0,00	0,00	0,00	0,00	0,00	0,00	0,00	0,00

Limity wydatków w poszczególnych latach (wszystkie lata)			
rok 2048	rok 2049	rok 2050	Limity zobowiązań
0,00	0,00	0,00	2 639 756,00
0,00	0,00	0,00	225 000,00
0,00	0,00	0,00	63 110 000,00
0,00	0,00	0,00	4 072 000,00
0,00	0,00	0,00	15 000 000,00
0,00	0,00	0,00	135 000,00
0,00	0,00	0,00	380 000,00
0,00	0,00	0,00	4 766 620,00
0,00	0,00	0,00	0,00
0,00	0,00	0,00	0,00
0,00	0,00	0,00	2 114 707,00
0,00	0,00	0,00	35 494,00
0,00	0,00	0,00	1 600 000,00
0,00	0,00	0,00	233 710,00
0,00	0,00	0,00	34 483 250,00
0,00	0,00	0,00	514 768,00

Lp.	Nazwa i cel (*)	Jednostka odpowiedzialna lub koordynująca program	Okres realizacji programu		Łączne nakłady finansowe (**)	Limity wydatków w poszczególnych latach (wszystkie lata)			
			od	do		rok 2022	rok 2023	rok 2024	rok 2025
1.3.1.77.	Udzielanie konsultacji i opinii finansowo - księgowych dla UMiŁ i jednostek organizacyjnych miasta Łodzi oraz sporządzanie łącznego sprawozdania finansowego i skonsolidowanego bilansu miasta Łodzi cel: Łódź silna i odporna - Miasto sprawnej administracji	Urząd Miasta Łodzi Wydział Budżetu	2016	2024	425 088,00	106 800,00	106 800,00	26 700,00	0,00
1.3.1.78.	Usługa innowacyjnej technologii satelitarnej detekcji nieruchomości cel: Łódź silna i odporna - Miasto sprawnej administracji	Urząd Miasta Łodzi Wydział Finansowy	2022	2024	170 000,00	88 000,00	70 400,00	11 600,00	0,00
1.3.1.79.	Usługa polegająca na zarządzaniu i administrowaniu Zasobem Lokalowym w sposób pozwalający na zaspokojenie potrzeb mieszkaniowych wspólnoty samorządowej Miasta cel: Łódź ekonomicznego i społecznego rozwoju - Rewitalizacja 2.0	Urząd Miasta Łodzi Biuro Rewitalizacji i Mieszkalnictwa	2022	2032	138 169 524,00	1 200 000,00	13 947 190,00	13 923 581,00	13 898 790,00
1.3.1.80.	Usługi doradztwa prawnego związane ze zwrotem środków z zakresu zadań administracji rządowej cel: Łódź silna i odporna - Miasto sprawnej administracji	Urząd Miasta Łodzi Wydział Budżetu	2021	2028	10 956 150,00	6 150,00	950 000,00	0,00	4 000 000,00
1.3.1.81.	Usługi pocztowe świadczone na rzecz Urzędu Miasta Łodzi oraz miejskich jednostek budżetowych cel: Łódź silna i odporna - Miasto sprawnej administracji	Urząd Miasta Łodzi Wydział Zarządzania Kontaktami z Mieszkańcami	2018	2025	55 519 351,00	8 592 698,00	7 468 570,00	7 594 460,00	5 710 384,00
1.3.1.82.	Utrzymanie dróg wewnętrznych położonych na terenach zarządzanych przez Miasto cel: Łódź zachwycająca - Miasto zeroemisyjne i czyste	Urząd Miasta Łodzi Wydział Gospodarki Komunalnej	2012	2025	10 041 728,00	1 000 000,00	1 000 000,00	1 000 000,00	1 000 000,00
1.3.1.83.	Utrzymanie infrastruktury systemu sterowania ruchem cel: Łódź silna i odporna - Miasto inteligentnej infrastruktury	Zarząd Dróg i Transportu	2020	2024	3 350 949,00	1 779 525,00	700 000,00	650 000,00	0,00
1.3.1.84.	Utrzymanie infrastruktury systemu sterowania ruchem cel: Łódź silna i odporna - Miasto inteligentnej infrastruktury	Urząd Miasta Łodzi Biuro Inżyniera Miasta	2022	2024	2 690 000,00	0,00	1 320 000,00	1 370 000,00	0,00
1.3.1.85.	Utrzymanie kanalizacji deszczowej cel: Łódź silna i odporna - Miasto odporne na zmiany klimatu	Urząd Miasta Łodzi Wydział Gospodarki Komunalnej	2015	2024	95 361 936,00	10 652 853,00	10 652 853,00	10 652 853,00	0,00
1.3.1.86.	Utrzymanie multimodalnego węzła Dworzec Łódź - Fabryczna cel: Łódź silna i odporna - Miasto odporne na zmiany klimatu	Zarząd Dróg i Transportu	2017	2025	55 988 851,00	8 710 000,00	8 460 000,00	8 510 000,00	8 510 000,00
1.3.1.87.	Utrzymanie produktów dostarczonych w ramach projektu IPS cel: Łódź odpowiadająca na oczekiwania interesariuszy - Łódź cyfrowa	Urząd Miasta Łodzi Wydział Informatyki	2022	2025	4 860 000,00	500 000,00	1 680 000,00	1 680 000,00	1 000 000,00
1.3.1.88.	Utrzymanie przystanków komunikacji miejskiej cel: Łódź zachwycająca - Miasto zeroemisyjne i czyste	Urząd Miasta Łodzi Wydział Gospodarki Komunalnej	2021	2025	6 757 808,00	1 656 000,00	1 672 560,00	1 697 648,00	1 731 600,00
1.3.1.89.	Utrzymanie systemów IT (WPF) cel: Łódź silna i odporna - Miasto inteligentnej infrastruktury	Urząd Miasta Łodzi Wydział Informatyki	2022	2026	5 598 872,00	285 250,00	1 463 883,00	1 424 733,00	1 217 503,00
1.3.1.90.	Utrzymanie systemu informatycznego wspomagającego zarządzanie - wydatki bieżące (*) cel: Łódź silna i odporna - Miasto sprawnej administracji	Urząd Miasta Łodzi Wydział Informatyki	2022	2027	13 080 000,00	0,00	2 580 000,00	3 000 000,00	3 000 000,00
1.3.1.91.	Utrzymanie terenów zieleni wraz z towarzyszącą infrastrukturą oraz dostawą wody i energii cel: Łódź silna i odporna - Miasto odporne na zmiany klimatu	Zarząd Zieleni Miejskiej	2012	2024	89 115 379,00	5 997 092,00	6 057 063,00	6 087 048,00	0,00
1.3.1.92.	Utrzymanie urządzeń transportu bliskiego (*) cel: Łódź silna i odporna - Miasto wychodzące naprzeciw zmianom demograficznym	Zarząd Dróg i Transportu	2022	2025	1 800 000,00	0,00	600 000,00	600 000,00	600 000,00
1.3.1.93.	Utrzymanie urządzeń wchodzących w skład infrastruktury IT (WPF) (*) cel: Łódź silna i odporna - Miasto inteligentnej infrastruktury	Urząd Miasta Łodzi Wydział Informatyki	2022	2026	7 400 000,00	0,00	1 850 000,00	1 850 000,00	1 850 000,00

**Limity wydatków w poszczególnych latach
(wszystkie lata)**

rok 2026	rok 2027	rok 2028	rok 2029	rok 2030	rok 2031	rok 2032	rok 2033	rok 2034	rok 2035	rok 2036
0,00	0,00	0,00	0,00	0,00	0,00	0,00	0,00	0,00	0,00	0,00
0,00	0,00	0,00	0,00	0,00	0,00	0,00	0,00	0,00	0,00	0,00
13 872 761,00	14 036 748,00	14 419 383,00	14 419 383,00	14 419 383,00	14 419 383,00	9 612 922,00	0,00	0,00	0,00	0,00
2 000 000,00	2 000 000,00	2 000 000,00	0,00	0,00	0,00	0,00	0,00	0,00	0,00	0,00
0,00	0,00	0,00	0,00	0,00	0,00	0,00	0,00	0,00	0,00	0,00
0,00	0,00	0,00	0,00	0,00	0,00	0,00	0,00	0,00	0,00	0,00
0,00	0,00	0,00	0,00	0,00	0,00	0,00	0,00	0,00	0,00	0,00
0,00	0,00	0,00	0,00	0,00	0,00	0,00	0,00	0,00	0,00	0,00
0,00	0,00	0,00	0,00	0,00	0,00	0,00	0,00	0,00	0,00	0,00
0,00	0,00	0,00	0,00	0,00	0,00	0,00	0,00	0,00	0,00	0,00
0,00	0,00	0,00	0,00	0,00	0,00	0,00	0,00	0,00	0,00	0,00
0,00	0,00	0,00	0,00	0,00	0,00	0,00	0,00	0,00	0,00	0,00
0,00	0,00	0,00	0,00	0,00	0,00	0,00	0,00	0,00	0,00	0,00
0,00	0,00	0,00	0,00	0,00	0,00	0,00	0,00	0,00	0,00	0,00
0,00	0,00	0,00	0,00	0,00	0,00	0,00	0,00	0,00	0,00	0,00
1 207 503,00	0,00	0,00	0,00	0,00	0,00	0,00	0,00	0,00	0,00	0,00
3 000 000,00	1 500 000,00	0,00	0,00	0,00	0,00	0,00	0,00	0,00	0,00	0,00
0,00	0,00	0,00	0,00	0,00	0,00	0,00	0,00	0,00	0,00	0,00
0,00	0,00	0,00	0,00	0,00	0,00	0,00	0,00	0,00	0,00	0,00
1 850 000,00	0,00	0,00	0,00	0,00	0,00	0,00	0,00	0,00	0,00	0,00

**Limity wydatków w poszczególnych latach
(wszystkie lata)**

rok 2048	rok 2049	rok 2050	Limity zobowiązań
0,00	0,00	0,00	0,00
0,00	0,00	0,00	170 000,00
0,00	0,00	0,00	138 169 524,00
0,00	0,00	0,00	10 956 150,00
0,00	0,00	0,00	1 534 596,00
0,00	0,00	0,00	3 176 560,00
0,00	0,00	0,00	1 867 341,00
0,00	0,00	0,00	2 690 000,00
0,00	0,00	0,00	31 958 559,00
0,00	0,00	0,00	20 402 566,00
0,00	0,00	0,00	4 860 000,00
0,00	0,00	0,00	6 757 808,00
0,00	0,00	0,00	5 598 872,00
0,00	0,00	0,00	13 080 000,00
0,00	0,00	0,00	18 141 203,00
0,00	0,00	0,00	1 800 000,00
0,00	0,00	0,00	7 400 000,00

Lp.	Nazwa i cel (*)	Jednostka odpowiedzialna lub koordynująca program	Okres realizacji programu		Łączne nakłady finansowe (**)	Limity wydatków w poszczególnych latach (wszystkie lata)			
			od	do		rok 2022	rok 2023	rok 2024	rok 2025
1.3.1.94.	Utrzymanie zieleni w pasach dróg gminnych i powiatowych oraz utrzymanie drzew w pasach dróg wewnętrznych i terenach niezabudowanych, Strategia ul. Piotrkowskiej cel: Łódź silna i odporna - Miasto odporne na zmiany klimatu	Zarząd Zieleni Miejskiej	2016	2024	22 171 072,00	2 000 000,00	2 020 000,00	2 030 000,00	0,00
1.3.1.95.	Utworzenie Centrum Spilno - punktu informacyjnego dla dzieci i rodzin uchodźców i społeczności przyjmujących w tym zapobieganiu przemocy w domach cel: Łódź silna i odporna - Miasto jakościowej edukacji	Urząd Miasta Łodzi Biuro Aktywności Miejskiej	2022	2023	490 000,00	265 000,00	225 000,00	0,00	0,00
1.3.1.96.	Wdrożenie strategii komunikacji potencjału gospodarczego Miasta, w szczególności w obszarze wysokich technologii cel: Łódź ekonomicznego i społecznego rozwoju - Przedsiębiorcza Łódź	Urząd Miasta Łodzi Biuro Rozwoju Gospodarczego i Współpracy Międzynarodowej	2022	2023	1 200 000,00	600 000,00	600 000,00	0,00	0,00
1.3.1.97.	Wieloletni Program Działań Antydyskryminacyjnych cel: Łódź odpowiadająca na oczekiwania interesariuszy - Miasto wartości za korzystną cenę	Urząd Miasta Łodzi Biuro Aktywności Miejskiej	2021	2022	126 000,00	59 000,00	0,00	0,00	0,00
1.3.1.98.	Więcej zieleni przy Dworcu Łódź Fabryczna! cel: Łódź zachwycająca - Miasto Ogród	Zarząd Zieleni Miejskiej	2019	2022	140 000,00	140 000,00	0,00	0,00	0,00
1.3.1.99.	Współpraca z wyższymi uczelniami - Stypendia naukowe miasta Łodzi cel: Łódź silna i odporna - Miasto jakościowej edukacji	Urząd Miasta Łodzi Biuro Rozwoju Gospodarczego i Współpracy Międzynarodowej	2011	2023	4 057 486,00	552 600,00	483 000,00	0,00	0,00
1.3.1.100.	Wycena nieruchomości cel: Łódź silna i odporna - Łódź efektywnie kształtująca przestrzeń	Urząd Miasta Łodzi Wydział Dysponowania Mieniem	2014	2022	8 975 467,00	0,00	0,00	0,00	0,00
1.3.1.101.	Wydanie Monografii Dziejów Łodzi (*) cel: Łódź odpowiadająca na oczekiwania interesariuszy - Miasto twórcze	Urząd Miasta Łodzi Wydział Kultury	2022	2024	400 000,00	0,00	170 000,00	230 000,00	0,00
1.3.1.102.	Wydatki jednostki budżetowej - Miejskiej Pracowni Urbanistycznej w Łodzi cel: Łódź silna i odporna - Miasto sprawnej administracji	Miejska Pracownia Urbanistyczna w Łodzi	2018	2024	8 546,00	2 570,00	3 000,00	750,00	0,00
1.3.1.103.	Wydatki na badanie sprawozdania finansowego miasta Łodzi cel: Łódź silna i odporna - Miasto sprawnej administracji	Urząd Miasta Łodzi Wydział Budżetu	2020	2022	210 000,00	105 000,00	0,00	0,00	0,00
1.3.1.104.	Wydatki na oświetlenie ulic (*) cel: Łódź silna i odporna - Bezpieczne miasto	Zarząd Dróg i Transportu	2022	2024	35 500 000,00	0,00	17 000 000,00	18 500 000,00	0,00
1.3.1.105.	Wydatki na oświetlenie cel: Łódź zachwycająca - Miasto zeroemisyjne i czyste	Urząd Miasta Łodzi Wydział Gospodarki Komunalnej	2012	2025	22 049 320,00	2 670 000,00	2 696 700,00	2 737 150,00	2 791 894,00
1.3.1.106.	Wydatki na rzecz utrzymania infrastruktury teleinformatycznej w Urzędzie cel: Łódź silna i odporna - Miasto inteligentnej infrastruktury	Urząd Miasta Łodzi Wydział Informatyki	2014	2026	4 532 094,00	353 628,00	410 796,00	390 790,00	346 639,00
1.3.1.107.	Wydatki na utrzymanie dróg gminnych cel: Łódź silna i odporna - Bezpieczne miasto	Zarząd Dróg i Transportu	2013	2024	26 665 168,00	5 840 000,00	3 030 180,00	3 030 180,00	0,00
1.3.1.108.	Wydatki na utrzymanie dróg w miastach na prawach powiatu cel: Łódź silna i odporna - Bezpieczne miasto	Zarząd Dróg i Transportu	2011	2024	103 555 001,00	13 217 000,00	9 018 000,00	9 018 000,00	0,00
1.3.1.109.	Wydatki na utrzymanie dróg wewnętrznych położonych na terenach zarządzanych przez Miasto cel: Łódź silna i odporna - Bezpieczne miasto	Zarząd Dróg i Transportu	2013	2024	10 549 605,00	2 403 000,00	1 150 000,00	1 150 000,00	0,00
1.3.1.110.	Wydatki rzeczowe dotyczące utrzymania infrastruktury Data Center w Urzędzie cel: Łódź silna i odporna - Bezpieczne miasto	Urząd Miasta Łodzi Wydział Informatyki	2021	2025	542 000,00	159 384,00	170 051,00	170 051,00	42 514,00

**Limity wydatków w poszczególnych latach
(wszystkie lata)**

rok 2026	rok 2027	rok 2028	rok 2029	rok 2030	rok 2031	rok 2032	rok 2033	rok 2034	rok 2035	rok 2036
0,00	0,00	0,00	0,00	0,00	0,00	0,00	0,00	0,00	0,00	0,00
0,00	0,00	0,00	0,00	0,00	0,00	0,00	0,00	0,00	0,00	0,00
0,00	0,00	0,00	0,00	0,00	0,00	0,00	0,00	0,00	0,00	0,00
0,00	0,00	0,00	0,00	0,00	0,00	0,00	0,00	0,00	0,00	0,00
0,00	0,00	0,00	0,00	0,00	0,00	0,00	0,00	0,00	0,00	0,00
0,00	0,00	0,00	0,00	0,00	0,00	0,00	0,00	0,00	0,00	0,00
0,00	0,00	0,00	0,00	0,00	0,00	0,00	0,00	0,00	0,00	0,00
0,00	0,00	0,00	0,00	0,00	0,00	0,00	0,00	0,00	0,00	0,00
0,00	0,00	0,00	0,00	0,00	0,00	0,00	0,00	0,00	0,00	0,00
0,00	0,00	0,00	0,00	0,00	0,00	0,00	0,00	0,00	0,00	0,00
0,00	0,00	0,00	0,00	0,00	0,00	0,00	0,00	0,00	0,00	0,00
0,00	0,00	0,00	0,00	0,00	0,00	0,00	0,00	0,00	0,00	0,00
0,00	0,00	0,00	0,00	0,00	0,00	0,00	0,00	0,00	0,00	0,00
0,00	0,00	0,00	0,00	0,00	0,00	0,00	0,00	0,00	0,00	0,00
0,00	0,00	0,00	0,00	0,00	0,00	0,00	0,00	0,00	0,00	0,00
0,00	0,00	0,00	0,00	0,00	0,00	0,00	0,00	0,00	0,00	0,00
0,00	0,00	0,00	0,00	0,00	0,00	0,00	0,00	0,00	0,00	0,00
0,00	0,00	0,00	0,00	0,00	0,00	0,00	0,00	0,00	0,00	0,00
270 527,00	0,00	0,00	0,00	0,00	0,00	0,00	0,00	0,00	0,00	0,00
0,00	0,00	0,00	0,00	0,00	0,00	0,00	0,00	0,00	0,00	0,00
0,00	0,00	0,00	0,00	0,00	0,00	0,00	0,00	0,00	0,00	0,00
0,00	0,00	0,00	0,00	0,00	0,00	0,00	0,00	0,00	0,00	0,00
0,00	0,00	0,00	0,00	0,00	0,00	0,00	0,00	0,00	0,00	0,00
0,00	0,00	0,00	0,00	0,00	0,00	0,00	0,00	0,00	0,00	0,00

Limity wydatków w poszczególnych latach (wszystkie lata)			
rok 2048	rok 2049	rok 2050	Limity zobowiązań
0,00	0,00	0,00	6 050 000,00
0,00	0,00	0,00	490 000,00
0,00	0,00	0,00	1 200 000,00
0,00	0,00	0,00	9 425,00
0,00	0,00	0,00	0,00
0,00	0,00	0,00	616 200,00
0,00	0,00	0,00	0,00
0,00	0,00	0,00	400 000,00
0,00	0,00	0,00	6 000,00
0,00	0,00	0,00	0,00
0,00	0,00	0,00	35 500 000,00
0,00	0,00	0,00	9 108 139,00
0,00	0,00	0,00	1 390 431,00
0,00	0,00	0,00	9 649 462,00
0,00	0,00	0,00	29 419 467,00
0,00	0,00	0,00	4 237 409,00
0,00	0,00	0,00	542 000,00

Lp.	Nazwa i cel (*)	Jednostka odpowiedzialna lub koordynująca program	Okres realizacji programu		Łączne nakłady finansowe (**)	Limity wydatków w poszczególnych latach (wszystkie lata)			
			od	do		rok 2022	rok 2023	rok 2024	rok 2025
1.3.1.111.	Wydatki rzeczowe związane z głosowaniem na wnioski złożone do budżetu obywatelskiego (bramka sms) cel: Łódź zachwycająca - Miasto aktywności obywatelskiej	Urząd Miasta Łodzi Wydział Informatyki	2022	2023	60 000,00	30 000,00	30 000,00	0,00	0,00
1.3.1.112.	Wydatki w zakresie transportu zbiorowego cel: Łódź silna i odporna - Miasto odporne na zmiany klimatu	Zarząd Dróg i Transportu	2011	2032	10 316 052 729,00	540 359 930,00	497 715 329,00	505 181 059,00	512 758 775,00
1.3.1.113.	Wydatki związane z aktualizacją i utrzymaniem Powiatowego Zasobu Geodezyjnego i Kartograficznego na podstawie ustawy Prawo geodezyjne i kartograficzne cel: Łódź silna i odporna - Miasto sprawnej administracji	Łódzki Ośrodek Geodezji Łódź	2017	2026	3 875 451,00	496 293,00	496 293,00	496 293,00	496 293,00
1.3.1.114.	Wydatki związane z dzierżawą obiektów cel: Łódź silna i odporna - Miasto sprawnej administracji	Urząd Miasta Łodzi Wydział Techniczno-Gospodarczy	2011	2026	31 077 354,00	2 145 817,00	2 178 004,00	2 210 674,00	2 243 834,00
1.3.1.115.	Wydatki związane z holowaniem i parkowaniem pojazdów zagrażających bezpieczeństwu ruchu cel: Łódź silna i odporna - Bezpieczne miasto	Zarząd Dróg i Transportu	2011	2023	6 919 977,00	700 000,00	700 000,00	0,00	0,00
1.3.1.116.	Wydatki związane z utrzymaniem czystości na drogach i innych terenach gminnych cel: Łódź zachwycająca - Miasto zeroemisyjne i czyste	Urząd Miasta Łodzi Wydział Gospodarki Komunalnej	2012	2025	660 256 785,00	64 400 000,00	48 278 000,00	49 002 170,00	49 982 200,00
1.3.1.117.	Wydatki związane z utrzymaniem dostępu do internetu - Łódź WiFi (*) cel: Łódź silna i odporna - Miasto inteligentnej infrastruktury	Urząd Miasta Łodzi Wydział Informatyki	2022	2026	600 000,00	0,00	150 000,00	150 000,00	150 000,00
1.3.1.118.	Wydatki związane z utrzymaniem infrastruktury projektu "Metropolitalna sieć szerokopasmowego dostępu do internetu" cel: Łódź ekonomicznego i społecznego rozwoju - Rozwój Łódzkiego Obszaru Metropolitalnego 2.0	Urząd Miasta Łodzi Wydział Informatyki	2018	2024	8 044 421,00	2 141 242,00	96 956,00	13 591,00	0,00
1.3.1.119.	Wydatki związane z utrzymaniem nieruchomości przy ul. Traugutta 21/23 cel: Łódź silna i odporna - Miasto sprawnej administracji	Łódzki Ośrodek Geodezji Łódź	2014	2026	8 012 855,00	113 591,00	115 295,00	117 601,00	119 953,00
1.3.1.120.	Wydatki związane z utrzymaniem parkingu przy ul. Laskowickiej nr 155/157 dla pojazdów usuniętych z dróg znajdujących się na terenie miasta cel: Łódź silna i odporna - Bezpieczne miasto	Zarząd Dróg i Transportu	2021	2023	279 000,00	105 000,00	87 000,00	0,00	0,00
1.3.1.121.	Wydatki związane z zakupem usługi w modelu SaaS, polegającej na udostępnieniu oprogramowania wspierającego proces Łódzkiego Budżetu Obywatelskiego cel: Łódź zachwycająca - Miasto aktywności obywatelskiej	Urząd Miasta Łodzi Biuro Aktywności Miejskiej	2022	2023	180 000,00	90 000,00	90 000,00	0,00	0,00
1.3.1.122.	Wydatki związane z zakupieniem spersonalizowanych dokumentów komunikacyjnych cel: Łódź silna i odporna - Miasto sprawnej administracji	Urząd Miasta Łodzi Wydział Spraw Obywatelskich i Komunikacji	2018	2025	36 568 440,00	5 065 000,00	5 237 210,00	5 415 275,00	5 599 394,00
1.3.1.123.	Wydatki związane ze strefą płatnego parkowania cel: Łódź silna i odporna - Bezpieczne miasto	Zarząd Dróg i Transportu	2020	2030	109 701 592,00	10 600 000,00	10 031 820,00	10 031 820,00	12 350 000,00
1.3.1.124.	Wykonanie opracowań geodezyjnych na potrzeby UMŁ cel: Łódź silna i odporna - Łódź efektywnie kształtująca przestrzeń	Urząd Miasta Łodzi Wydział Dysponowania Mieniem	2014	2022	6 339 632,00	43 000,00	0,00	0,00	0,00
1.3.1.125.	Wynajem pomieszczeń dla Wydziału Urbanistyki i Architektury cel: Łódź silna i odporna - Miasto sprawnej administracji	Urząd Miasta Łodzi Wydział Techniczno-Gospodarczy	2022	2024	1 464 000,00	122 000,00	732 000,00	610 000,00	0,00
1.3.1.126.	Zajęcia/wydarzenia integracyjne dla dzieci polskich i ukraińskich - łącznie 46 wydarzeń cel: Łódź silna i odporna - Miasto wychodzące naprzeciw zmianom demograficznym	Urząd Miasta Łodzi Biuro Aktywności Miejskiej	2022	2023	250 000,00	150 000,00	100 000,00	0,00	0,00

**Limity wydatków w poszczególnych latach
(wszystkie lata)**

rok 2026	rok 2027	rok 2028	rok 2029	rok 2030	rok 2031	rok 2032	rok 2033	rok 2034	rok 2035	rok 2036
0,00	0,00	0,00	0,00	0,00	0,00	0,00	0,00	0,00	0,00	0,00
520 450 157,00	528 256 909,00	536 180 763,00	544 223 474,00	553 947 197,00	567 539 627,00	581 471 868,00	0,00	0,00	0,00	0,00
496 293,00	0,00	0,00	0,00	0,00	0,00	0,00	0,00	0,00	0,00	0,00
759 164,00	0,00	0,00	0,00	0,00	0,00	0,00	0,00	0,00	0,00	0,00
0,00	0,00	0,00	0,00	0,00	0,00	0,00	0,00	0,00	0,00	0,00
0,00	0,00	0,00	0,00	0,00	0,00	0,00	0,00	0,00	0,00	0,00
150 000,00	0,00	0,00	0,00	0,00	0,00	0,00	0,00	0,00	0,00	0,00
0,00	0,00	0,00	0,00	0,00	0,00	0,00	0,00	0,00	0,00	0,00
122 352,00	0,00	0,00	0,00	0,00	0,00	0,00	0,00	0,00	0,00	0,00
0,00	0,00	0,00	0,00	0,00	0,00	0,00	0,00	0,00	0,00	0,00
0,00	0,00	0,00	0,00	0,00	0,00	0,00	0,00	0,00	0,00	0,00
0,00	0,00	0,00	0,00	0,00	0,00	0,00	0,00	0,00	0,00	0,00
12 350 000,00	12 350 000,00	12 350 000,00	12 350 000,00	3 800 000,00	0,00	0,00	0,00	0,00	0,00	0,00
0,00	0,00	0,00	0,00	0,00	0,00	0,00	0,00	0,00	0,00	0,00
0,00	0,00	0,00	0,00	0,00	0,00	0,00	0,00	0,00	0,00	0,00
0,00	0,00	0,00	0,00	0,00	0,00	0,00	0,00	0,00	0,00	0,00

**Limity wydatków w poszczególnych latach
(wszystkie lata)**

rok 2048	rok 2049	rok 2050	Limity zobowiązań
0,00	0,00	0,00	60 000,00
0,00	0,00	0,00	2 599 897 689,00
0,00	0,00	0,00	1 985 172,00
0,00	0,00	0,00	134 031,00
0,00	0,00	0,00	362 887,00
0,00	0,00	0,00	171 128 848,00
0,00	0,00	0,00	600 000,00
0,00	0,00	0,00	4 105,00
0,00	0,00	0,00	475 201,00
0,00	0,00	0,00	192 000,00
0,00	0,00	0,00	180 000,00
0,00	0,00	0,00	21 316 879,00
0,00	0,00	0,00	88 512 684,00
0,00	0,00	0,00	43 000,00
0,00	0,00	0,00	1 464 000,00
0,00	0,00	0,00	250 000,00

Lp.	Nazwa i cel (*)	Jednostka odpowiedzialna lub koordynująca program	Okres realizacji programu		Łączne nakłady finansowe (**)	Limity wydatków w poszczególnych latach (wszystkie lata)			
			od	do		rok 2022	rok 2023	rok 2024	rok 2025
1.3.1.127.	Zakup platformy elektronicznej wspierającej zamówienia publiczne cel: Łódź silna i odporna - Miasto sprawnej administracji	Urząd Miasta Łodzi Wydział Informatyki	2020	2023	612 315,00	278 931,00	278 931,00	0,00	0,00
1.3.1.128.	Zakup usług dotyczących ekspertyz, analiz i wycen cel: Łódź silna i odporna - Miasto sprawnej administracji	Urząd Miasta Łodzi Biuro Nadzoru Właścicielskiego	2021	2022	65 610,00	65 610,00	0,00	0,00	0,00
1.3.1.129.	Zakup usług telefonii komórkowej dla Urzędu Miasta Łodzi cel: Łódź silna i odporna - Miasto inteligentnej infrastruktury	Urząd Miasta Łodzi Wydział Informatyki	2016	2025	929 557,00	96 733,00	115 833,00	115 833,00	57 918,00
1.3.1.130.	Zakup, modernizacja i utrzymanie platformy dotyczącej ewidencji, naliczania i windykacji należności - wydatki bieżące cel: Łódź silna i odporna - Miasto sprawnej administracji	Urząd Miasta Łodzi Wydział Informatyki	2013	2023	6 448 000,00	1 480 531,00	1 812 405,00	0,00	0,00
1.3.1.131.	Zakup, wdrożenie i utrzymanie Systemu Zarządzania Zasobami Ludzkimi i Wynagrodzeń cel: Łódź silna i odporna - Miasto sprawnej administracji	Urząd Miasta Łodzi Wydział Informatyki	2016	2026	1 973 315,00	293 066,00	293 066,00	293 066,00	293 062,00
1.3.1.132.	Zieleń na Borowej cel: Łódź zachwycająca - Miasto Ogród	Urząd Miasta Łodzi Wydział Gospodarki Komunalnej	2021	2022	15 000,00	12 500,00	0,00	0,00	0,00
1.3.2.	- wydatki majątkowe				3 736 182 854,00	502 178 523,00	495 435 000,00	217 966 546,00	180 531 501,00
1.3.2.1.	1 - Chcemy żyć zdrowo i sportowo - Nowe boisko potrzebujemy, smartfonom dziękujemy cel: Łódź silna i odporna - Miasto jakościowej edukacji	Urząd Miasta Łodzi Wydział Edukacji	2021	2022	1 275 000,00	1 237 547,00	0,00	0,00	0,00
1.3.2.2.	Aktualizacja dokumentacji i przebudowa ul. Nad Dobrzyńką cel: Łódź ekonomicznego i społecznego rozwoju - Przedsiębiorcza Łódź	Zarząd Inwestycji Miejskich	2021	2023	13 346 252,00	670 000,00	12 676 252,00	0,00	0,00
1.3.2.3.	Aktualizacja dokumentacji projektowej realizowanej w ramach zadania przebudowa dróg po inwestycjach współfinansowanych przez ISPA cel: Łódź silna i odporna - Bezpieczne miasto	Zarząd Inwestycji Miejskich	2021	2022	4 825 000,00	2 962 097,00	0,00	0,00	0,00
1.3.2.4.	Aranżacja pomieszczeń Sali Ślubów USC przy ul. Pabianickiej 2 cel: Łódź ekonomicznego i społecznego rozwoju - Rewitalizacja 2.0	Urząd Miasta Łodzi Wydział Techniczno-Gospodarczy	2022	2023	1 123 785,00	199 440,00	924 345,00	0,00	0,00
1.3.2.5.	Bezpieczna droga do szkoły. Przejście dla pieszych na ulicy Podchorążych obok SP 169 cel: Łódź silna i odporna - Bezpieczne miasto	Zarząd Inwestycji Miejskich	2021	2022	70 000,00	70 000,00	0,00	0,00	0,00
1.3.2.6.	BEZPIECZNIE, KOLOROWO I NOWOCZEŚNIE w SP 125 - remont korytarzy i doposażenie pracowni cel: Łódź silna i odporna - Miasto jakościowej edukacji	Urząd Miasta Łodzi Wydział Edukacji	2020	2022	318 786,00	180 472,00	0,00	0,00	0,00
1.3.2.7.	Boisko sportowe do unihokeja z nawierzchnią typu Coutry - ogólnodostępne. Olechów-Janów cel: Łódź odpowiadająca na oczekiwania interesariuszy - Miasto wartościowego wypoczynku	Zarząd Inwestycji Miejskich	2021	2022	480 000,00	480 000,00	0,00	0,00	0,00
1.3.2.8.	Boisko wielofunkcyjne na terenie SP 141 w Łodzi cel: Łódź silna i odporna - Miasto jakościowej edukacji	Urząd Miasta Łodzi Wydział Edukacji	2021	2022	970 470,00	954 480,00	0,00	0,00	0,00
1.3.2.9.	Budowa boiska do piłki siatkowej plażowej przy XXXI LO cel: Łódź silna i odporna - Miasto jakościowej edukacji	Urząd Miasta Łodzi Wydział Edukacji	2020	2022	149 500,00	145 465,00	0,00	0,00	0,00
1.3.2.10.	Budowa boiska wielofunkcyjnego przy XXXI LO cel: Łódź silna i odporna - Miasto jakościowej edukacji	Urząd Miasta Łodzi Wydział Edukacji	2020	2022	1 417 000,00	1 373 335,00	0,00	0,00	0,00
1.3.2.11.	Budowa dojazdu do węzła "Brzeziny" na autostradzie A1 (*) cel: Łódź silna i odporna - Bezpieczne miasto	Zarząd Inwestycji Miejskich	2015	2022	4 004 169,00	100 000,00	0,00	0,00	0,00

**Limity wydatków w poszczególnych latach
(wszystkie lata)**

rok 2048	rok 2049	rok 2050	Limity zobowiązań
0,00	0,00	0,00	383 920,00
0,00	0,00	0,00	65 610,00
0,00	0,00	0,00	338 188,00
0,00	0,00	0,00	3 292 936,00
0,00	0,00	0,00	0,00
0,00	0,00	0,00	12 500,00
0,00	0,00	0,00	1 527 432 193,00
0,00	0,00	0,00	1 237 547,00
0,00	0,00	0,00	13 346 252,00
0,00	0,00	0,00	2 962 097,00
0,00	0,00	0,00	1 123 785,00
0,00	0,00	0,00	70 000,00
0,00	0,00	0,00	180 472,00
0,00	0,00	0,00	480 000,00
0,00	0,00	0,00	954 480,00
0,00	0,00	0,00	145 465,00
0,00	0,00	0,00	1 373 335,00
0,00	0,00	0,00	100 000,00

Lp.	Nazwa i cel (*)	Jednostka odpowiedzialna lub koordynująca program	Okres realizacji programu		Łączne nakłady finansowe (**)	Limity wydatków w poszczególnych latach (wszystkie lata)			
			od	do		rok 2022	rok 2023	rok 2024	rok 2025
1.3.2.12.	Budowa drogi podziemnej wraz z płytą rynku NCL i parkingiem pod rynkiem - "R" cel: Łódź ekonomicznego i społecznego rozwoju - Nowe Centrum Łodzi 2.0	Zarząd Inwestycji Miejskich	2017	2022	92 331 393,00	1 400 000,00	0,00	0,00	0,00
1.3.2.13.	Budowa drogi publicznej na odcinku od wysokości posesji przy ul. Wierzbowej 22 do rejonu działki nr 221/3 w systemie zaprojektuj i wybuduj cel: Łódź zachwycająca - Miasto Ogród	Zarząd Inwestycji Miejskich	2022	2023	1 500 000,00	100 000,00	1 400 000,00	0,00	0,00
1.3.2.14.	Budowa dróg na terenie Olechowa i Wiskitna cel: Łódź ekonomicznego i społecznego rozwoju - Przedsiębiorcza Łódź	Zarząd Inwestycji Miejskich	2021	2025	22 500 000,00	1 300 000,00	1 100 000,00	9 200 000,00	10 900 000,00
1.3.2.15.	Budowa dróg w kwartale Tomaszowska - Jędrzejowska - Przyjacielska - Małego Rycerza - etap przygotowawczy cel: Łódź ekonomicznego i społecznego rozwoju - Przedsiębiorcza Łódź	Zarząd Inwestycji Miejskich	2017	2024	13 365 724,00	2 500 000,00	1 500 000,00	1 000 000,00	0,00
1.3.2.16.	Budowa ekranów dźwiękochłonnych w ciągu ulic Zgierskiej oraz al. Bartoszewskiego cel: Łódź silna i odporna - Bezpieczne miasto	Zarząd Inwestycji Miejskich	2022	2023	11 700 000,00	1 500 000,00	10 200 000,00	0,00	0,00
1.3.2.17.	Budowa III Etapu Trasy Górna - porozumienie cel: Łódź silna i odporna - Bezpieczne miasto	Zarząd Inwestycji Miejskich	2020	2024	3 654 495,00	2 000 000,00	1 000 000,00	654 495,00	0,00
1.3.2.18.	Budowa III Etapu Trasy Górna - porozumienie w ramach partnerstwa cel: Łódź silna i odporna - Bezpieczne miasto	Zarząd Inwestycji Miejskich	2021	2022	4 660 571,00	4 417 031,00	0,00	0,00	0,00
1.3.2.19.	Budowa instalacji energetycznej i stacji zasilania obiektów sportowych MOSiR cel: Łódź silna i odporna - Miasto inteligentnej infrastruktury	Urząd Miasta Łodzi Wydział Sportu	2020	2022	3 273 000,00	3 197 900,00	0,00	0,00	0,00
1.3.2.20.	Budowa Kompleksu rekreacyjnego - ogród seniora z elementami ogrodu sensorycznego oraz siłownia plenerowa przy ul. Popieluszki cel: Łódź odpowiadająca na oczekiwania interesariuszy - Miasto wartościowego wypoczynku	Urząd Miasta Łodzi Wydział Gospodarki Komunalnej	2021	2022	495 855,00	258 206,00	0,00	0,00	0,00
1.3.2.21.	Budowa kotłowni gazowej wraz z przyłączeniem do budynku OSP - Sikawa cel: Łódź silna i odporna - Bezpieczne miasto	Urząd Miasta Łodzi Wydział Gospodarki Komunalnej	2021	2022	143 438,00	142 700,00	0,00	0,00	0,00
1.3.2.22.	Budowa oświetlenia oraz wiat przystankowych na skrzyżowaniu ulic Brzezińska/Olkuska cel: Łódź silna i odporna - Bezpieczne miasto	Zarząd Inwestycji Miejskich	2017	2022	90 529,00	60 000,00	0,00	0,00	0,00
1.3.2.23.	Budowa przyłącza wodociągowego na potrzeby Zespołu Szkół Rzemiosła w Łodzi cel: Łódź silna i odporna - Miasto jakościowej edukacji	Urząd Miasta Łodzi Wydział Edukacji	2022	2023	47 300,00	7 300,00	40 000,00	0,00	0,00
1.3.2.24.	Budowa Punktu Selektywnej Zbiórki Odpadów Komunalnych w Łodzi, przy ul. Wersalskiej (*) cel: Łódź zachwycająca - Miasto zeroemisyjne i czyste	Urząd Miasta Łodzi Wydział Gospodarki Komunalnej	2022	2023	2 600 000,00	0,00	2 600 000,00	0,00	0,00
1.3.2.25.	Budowa ronda u zbiegu ulic Krokusowej, Edwarda i Pomorskiej cel: Łódź silna i odporna - Bezpieczne miasto	Zarząd Inwestycji Miejskich	2022	2023	12 000 000,00	3 000 000,00	9 000 000,00	0,00	0,00
1.3.2.26.	Budowa ronda u zbiegu ulic Łanowa-Traktorowa oraz przebudowa ul. Traktorowej na odc. od ul. Rojnej do ul. Aleksandrowskiej cel: Łódź silna i odporna - Bezpieczne miasto	Zarząd Inwestycji Miejskich	2020	2022	6 550 515,00	1 769 656,00	0,00	0,00	0,00

**Limity wydatków w poszczególnych latach
(wszystkie lata)**

rok 2026	rok 2027	rok 2028	rok 2029	rok 2030	rok 2031	rok 2032	rok 2033	rok 2034	rok 2035	rok 2036
0,00	0,00	0,00	0,00	0,00	0,00	0,00	0,00	0,00	0,00	0,00
0,00	0,00	0,00	0,00	0,00	0,00	0,00	0,00	0,00	0,00	0,00
0,00	0,00	0,00	0,00	0,00	0,00	0,00	0,00	0,00	0,00	0,00
0,00	0,00	0,00	0,00	0,00	0,00	0,00	0,00	0,00	0,00	0,00
0,00	0,00	0,00	0,00	0,00	0,00	0,00	0,00	0,00	0,00	0,00
0,00	0,00	0,00	0,00	0,00	0,00	0,00	0,00	0,00	0,00	0,00
0,00	0,00	0,00	0,00	0,00	0,00	0,00	0,00	0,00	0,00	0,00
0,00	0,00	0,00	0,00	0,00	0,00	0,00	0,00	0,00	0,00	0,00
0,00	0,00	0,00	0,00	0,00	0,00	0,00	0,00	0,00	0,00	0,00
0,00	0,00	0,00	0,00	0,00	0,00	0,00	0,00	0,00	0,00	0,00
0,00	0,00	0,00	0,00	0,00	0,00	0,00	0,00	0,00	0,00	0,00
0,00	0,00	0,00	0,00	0,00	0,00	0,00	0,00	0,00	0,00	0,00
0,00	0,00	0,00	0,00	0,00	0,00	0,00	0,00	0,00	0,00	0,00
0,00	0,00	0,00	0,00	0,00	0,00	0,00	0,00	0,00	0,00	0,00
0,00	0,00	0,00	0,00	0,00	0,00	0,00	0,00	0,00	0,00	0,00
0,00	0,00	0,00	0,00	0,00	0,00	0,00	0,00	0,00	0,00	0,00
0,00	0,00	0,00	0,00	0,00	0,00	0,00	0,00	0,00	0,00	0,00
0,00	0,00	0,00	0,00	0,00	0,00	0,00	0,00	0,00	0,00	0,00
0,00	0,00	0,00	0,00	0,00	0,00	0,00	0,00	0,00	0,00	0,00

Limity wydatków w poszczególnych latach (wszystkie lata)			
rok 2048	rok 2049	rok 2050	Limity zobowiązań
0,00	0,00	0,00	760 301,00
0,00	0,00	0,00	1 500 000,00
0,00	0,00	0,00	22 500 000,00
0,00	0,00	0,00	5 000 000,00
0,00	0,00	0,00	11 700 000,00
0,00	0,00	0,00	100 000,00
0,00	0,00	0,00	4 417 031,00
0,00	0,00	0,00	3 197 900,00
0,00	0,00	0,00	258 206,00
0,00	0,00	0,00	0,00
0,00	0,00	0,00	60 000,00
0,00	0,00	0,00	47 300,00
0,00	0,00	0,00	2 600 000,00
0,00	0,00	0,00	12 000 000,00
0,00	0,00	0,00	1 769 656,00

Lp.	Nazwa i cel (*)	Jednostka odpowiedzialna lub koordynująca program	Okres realizacji programu		Łączne nakłady finansowe (**)	Limity wydatków w poszczególnych latach (wszystkie lata)			
			od	do		rok 2022	rok 2023	rok 2024	rok 2025
1.3.2.27.	Budowa tężni solankowej na terenie kompleksu Stawy Jana cel: Łódź odpowiadająca na oczekiwania interesariuszy - Miasto wartościowego wypoczynku	Zarząd Inwestycji Miejskich	2020	2022	984 000,00	969 105,00	0,00	0,00	0,00
1.3.2.28.	Budowa układu dróg rowerowych na terenie Miasta cel: Łódź silna i odporna - Bezpieczne miasto	Zarząd Inwestycji Miejskich	2008	2023	94 035 755,00	8 847 993,00	5 000 000,00	0,00	0,00
1.3.2.29.	Budowa zespołów szkolno - przedszkolnych na terenie miasta Łodzi cel: Łódź silna i odporna - Miasto jakościowej edukacji	Zarząd Inwestycji Miejskich	2022	2023	2 600 000,00	600 000,00	2 000 000,00	0,00	0,00
1.3.2.30.	Bulwar nad Bałutką. Nieużytki przylegające do rzeki Bałutki pomiędzy ul. Bronową a ul. Siewną cel: Łódź zachwycająca - Miasto Ogród	Zarząd Zieleni Miejskiej	2021	2022	110 000,00	110 000,00	0,00	0,00	0,00
1.3.2.31.	Całkowita wymiana instalacji kanalizacyjnej w Przedszkolu Miejskim nr 200 w Łodzi cel: Łódź silna i odporna - Miasto jakościowej edukacji	Urząd Miasta Łodzi Wydział Edukacji	2021	2022	237 300,00	225 000,00	0,00	0,00	0,00
1.3.2.32.	Dofinansowanie projektu Miejskiego Centrum Terapii i Profilaktyki Zdrowotnej w Łodzi pn. MOST - Mieszkanie, Opieka, Samodzielność, Terapia - budowa hostelu dla osób wykluczonych cel: Łódź silna i odporna - Bezpieczne miasto	Urząd Miasta Łodzi Wydział Zdrowia i Spraw Społecznych	2021	2023	4 578 415,00	175 410,00	4 403 005,00	0,00	0,00
1.3.2.33.	Dokumentacja projektowa na budowę dróg 3KDL, 1KDD oraz SKDL na terenie Chocianowic cel: Łódź ekonomicznego i społecznego rozwoju - Przedsiębiorcza Łódź	Zarząd Inwestycji Miejskich	2021	2022	500 000,00	500 000,00	0,00	0,00	0,00
1.3.2.34.	Geodezyjna Ewidencja Sieci Uzbrojenia Terenu - Etap II cel: Łódź silna i odporna - Miasto inteligentnej infrastruktury	Łódzki Ośrodek Geodezji Łódź	2022	2026	500 000,00	100 000,00	100 000,00	100 000,00	100 000,00
1.3.2.35.	Gospodarka miejskimi zasobami wodnymi cel: Łódź zachwycająca - Miasto Ogród	Urząd Miasta Łodzi Wydział Kształtowania Środowiska	2022	2023	1 060 000,00	860 000,00	200 000,00	0,00	0,00
1.3.2.36.	Gospodarka ściekowa faza III w Łodzi - wydatki nie objęte umową o dofinansowanie cel: Łódź zachwycająca - Miasto zeroemisyjne i czyste	Urząd Miasta Łodzi Wydział Gospodarki Komunalnej	2020	2022	4 200 000,00	1 500 000,00	0,00	0,00	0,00
1.3.2.37.	Informatyzacja obsługi wykonawców prac geodezyjnych na podstawie ustawy Prawo geodezyjne i kartograficzne cel: Łódź silna i odporna - Miasto inteligentnej infrastruktury	Łódzki Ośrodek Geodezji Łódź	2021	2023	500 000,00	239 539,00	150 000,00	0,00	0,00
1.3.2.38.	Inne działania rewitalizacyjne i wydatki związane z projektami współfinansowanymi ze środków zewnętrznych cel: Łódź ekonomicznego i społecznego rozwoju - Rewitalizacja 2.0	Urząd Miasta Łodzi Biuro Rewitalizacji i Mieszkalnictwa	2020	2024	145 000,00	0,00	130 000,00	15 000,00	0,00
1.3.2.39.	Innowacyjna SP 91 - multimedialne pracownie oraz funkcjonalna szatnia cel: Łódź silna i odporna - Miasto jakościowej edukacji	Urząd Miasta Łodzi Wydział Edukacji	2021	2022	640 050,00	248 910,00	0,00	0,00	0,00
1.3.2.40.	Inwestycje modernizacyjne w zakresie gospodarki odpadami komunalnymi cel: Łódź silna i odporna - Miasto odporne na zmiany klimatu	Urząd Miasta Łodzi Wydział Gospodarki Komunalnej	2017	2022	440 416,00	300 000,00	0,00	0,00	0,00
1.3.2.41.	Inwestycje w parkach i innych terenach zieleni miasta cel: Łódź zachwycająca - Miasto Ogród	Urząd Miasta Łodzi Wydział Kształtowania Środowiska	2021	2022	1 006 514,00	356 514,00	0,00	0,00	0,00
1.3.2.42.	Inwestycje związane z zaopatrzeniem w wodę i odprowadzaniem ścieków dla miasta Łodzi cel: Łódź silna i odporna - Miasto odporne na zmiany klimatu	Urząd Miasta Łodzi Wydział Gospodarki Komunalnej	2013	2027	7 852 806,00	3 250 000,00	250 000,00	150 000,00	50 000,00
1.3.2.43.	KOLOROWA 190-TKA - modernizacja SP 190 cel: Łódź silna i odporna - Miasto jakościowej edukacji	Urząd Miasta Łodzi Wydział Edukacji	2021	2022	808 625,00	215 000,00	0,00	0,00	0,00

**Limity wydatków w poszczególnych latach
(wszystkie lata)**

rok 2026	rok 2027	rok 2028	rok 2029	rok 2030	rok 2031	rok 2032	rok 2033	rok 2034	rok 2035	rok 2036
0,00	0,00	0,00	0,00	0,00	0,00	0,00	0,00	0,00	0,00	0,00
0,00	0,00	0,00	0,00	0,00	0,00	0,00	0,00	0,00	0,00	0,00
0,00	0,00	0,00	0,00	0,00	0,00	0,00	0,00	0,00	0,00	0,00
0,00	0,00	0,00	0,00	0,00	0,00	0,00	0,00	0,00	0,00	0,00
0,00	0,00	0,00	0,00	0,00	0,00	0,00	0,00	0,00	0,00	0,00
0,00	0,00	0,00	0,00	0,00	0,00	0,00	0,00	0,00	0,00	0,00
0,00	0,00	0,00	0,00	0,00	0,00	0,00	0,00	0,00	0,00	0,00
0,00	0,00	0,00	0,00	0,00	0,00	0,00	0,00	0,00	0,00	0,00
100 000,00	0,00	0,00	0,00	0,00	0,00	0,00	0,00	0,00	0,00	0,00
0,00	0,00	0,00	0,00	0,00	0,00	0,00	0,00	0,00	0,00	0,00
0,00	0,00	0,00	0,00	0,00	0,00	0,00	0,00	0,00	0,00	0,00
0,00	0,00	0,00	0,00	0,00	0,00	0,00	0,00	0,00	0,00	0,00
0,00	0,00	0,00	0,00	0,00	0,00	0,00	0,00	0,00	0,00	0,00
0,00	0,00	0,00	0,00	0,00	0,00	0,00	0,00	0,00	0,00	0,00
0,00	0,00	0,00	0,00	0,00	0,00	0,00	0,00	0,00	0,00	0,00
0,00	0,00	0,00	0,00	0,00	0,00	0,00	0,00	0,00	0,00	0,00
0,00	0,00	0,00	0,00	0,00	0,00	0,00	0,00	0,00	0,00	0,00
0,00	0,00	0,00	0,00	0,00	0,00	0,00	0,00	0,00	0,00	0,00
0,00	0,00	0,00	0,00	0,00	0,00	0,00	0,00	0,00	0,00	0,00
0,00	0,00	0,00	0,00	0,00	0,00	0,00	0,00	0,00	0,00	0,00
50 000,00	50 000,00	0,00	0,00	0,00	0,00	0,00	0,00	0,00	0,00	0,00
0,00	0,00	0,00	0,00	0,00	0,00	0,00	0,00	0,00	0,00	0,00

**Limity wydatków w poszczególnych latach
(wszystkie lata)**

rok 2048	rok 2049	rok 2050	Limity zobowiązań
0,00	0,00	0,00	561 947,00
0,00	0,00	0,00	13 847 993,00
0,00	0,00	0,00	2 600 000,00
0,00	0,00	0,00	110 000,00
0,00	0,00	0,00	225 000,00
0,00	0,00	0,00	4 578 415,00
0,00	0,00	0,00	500 000,00
0,00	0,00	0,00	500 000,00
0,00	0,00	0,00	1 060 000,00
0,00	0,00	0,00	1 500 000,00
0,00	0,00	0,00	354 539,00
0,00	0,00	0,00	145 000,00
0,00	0,00	0,00	248 910,00
0,00	0,00	0,00	300 000,00
0,00	0,00	0,00	356 514,00
0,00	0,00	0,00	3 800 000,00
0,00	0,00	0,00	215 000,00

Lp.	Nazwa i cel (*)	Jednostka odpowiedzialna lub koordynująca program	Okres realizacji programu		Łączne nakłady finansowe (**)	Limity wydatków w poszczególnych latach (wszystkie lata)			
			od	do		rok 2022	rok 2023	rok 2024	rok 2025
1.3.2.44.	Kolorowy plac zabaw w PM 43 cel: Łódź silna i odporna - Miasto jakościowej edukacji	Urząd Miasta Łodzi Wydział Edukacji	2021	2022	26 366,00	8 790,00	0,00	0,00	0,00
1.3.2.45.	Kompleksowy program integracji sieci niskoemisyjnego transportu publicznego w metropolii łódzkiej wraz z zakupem taboru do obsługi trasy W-Z oraz innych linii komunikacyjnych i modernizacją zajezdni tramwajowych w Łodzi - wartość kosztorysowa zadań inwestycyjnych do fazowania (*) cel: Łódź silna i odporna - Miasto odporne na zmiany klimatu	Zarząd Inwestycji Miejskich	2022	2027	327 500 000,00	0,00	10 000 000,00	55 000 000,00	30 000 000,00
1.3.2.46.	Koniec z zablokowanym terenem przy ul. Nurta Kaszyńskiego i Osiedlu Majowym (budowa utwardzonej ścieżki i parkingu) cel: Łódź silna i odporna - Bezpieczne miasto	Zarząd Inwestycji Miejskich	2021	2022	200 500,00	200 500,00	0,00	0,00	0,00
1.3.2.47.	Laboratoria przyszłości cel: Łódź silna i odporna - Miasto jakościowej edukacji	Urząd Miasta Łodzi Wydział Edukacji	2021	2022	12 365 549,00	8 832 926,00	0,00	0,00	0,00
1.3.2.48.	Latarnie parkowe w Parku przy Żubardzkiej, na placu zabaw i wyciągu dla psów cel: Łódź silna i odporna - Bezpieczne miasto	Urząd Miasta Łodzi Wydział Gospodarki Komunalnej	2021	2022	188 835,00	174 075,00	0,00	0,00	0,00
1.3.2.49.	Mapa akustyczna miasta Łodzi na lata 2022-2027 cel: Łódź odpowiadająca na oczekiwania interesariuszy - Miasto wartościowego wypoczynku	Urząd Miasta Łodzi Wydział Ochrony Środowiska i Rolnictwa	2021	2022	587 940,00	587 940,00	0,00	0,00	0,00
1.3.2.50.	Miasto Kamienic - "R" cel: Łódź ekonomicznego i społecznego rozwoju - Rewitalizacja 2.0	Zarząd Inwestycji Miejskich	2016	2022	53 662 948,00	4 000 000,00	0,00	0,00	0,00
1.3.2.51.	Miniboisko ze sztuczną nawierzchnią przy ul. Sępiej (*) cel: Łódź odpowiadająca na oczekiwania interesariuszy - Miasto wartościowego wypoczynku	Urząd Miasta Łodzi Wydział Gospodarki Komunalnej	2019	2022	2 257 725,00	1 742 245,00	0,00	0,00	0,00
1.3.2.52.	Modernizacja boisk sportowych cel: Łódź odpowiadająca na oczekiwania interesariuszy - Miasto wartościowego wypoczynku	Urząd Miasta Łodzi Wydział Sportu	2021	2022	100 000,00	70 000,00	0,00	0,00	0,00
1.3.2.53.	Modernizacja dróg na terenie miasta cel: Łódź silna i odporna - Bezpieczne miasto	Zarząd Dróg i Transportu	2021	2022	31 100 000,00	31 050 000,00	0,00	0,00	0,00
1.3.2.54.	Modernizacja i budowa linii tramwajowej w ciągu ul. Rzgowskiej cel: Łódź silna i odporna - Bezpieczne miasto	Zarząd Inwestycji Miejskich	2022	2023	3 600 000,00	600 000,00	3 000 000,00	0,00	0,00
1.3.2.55.	Modernizacja i przebudowa dróg i chodników - plan dla osiedli cel: Łódź silna i odporna - Bezpieczne miasto	Zarząd Inwestycji Miejskich	2019	2022	5 445 570,00	640 524,00	0,00	0,00	0,00
1.3.2.56.	Modernizacja i przebudowa dróg wewnętrznych cel: Łódź silna i odporna - Bezpieczne miasto	Zarząd Inwestycji Miejskich	2021	2022	1 076 046,00	612 654,00	0,00	0,00	0,00
1.3.2.57.	Modernizacja i przebudowa dróg cel: Łódź silna i odporna - Bezpieczne miasto	Zarząd Inwestycji Miejskich	2022	2023	57 649 820,00	39 299 820,00	18 350 000,00	0,00	0,00
1.3.2.58.	Modernizacja i przebudowa odwodnienia, dróg i chodników gminnych cel: Łódź silna i odporna - Bezpieczne miasto	Zarząd Inwestycji Miejskich	2021	2022	868 272,00	316 454,00	0,00	0,00	0,00
1.3.2.59.	Modernizacja i przebudowa odwodnienia, dróg i chodników powiatowych cel: Łódź silna i odporna - Bezpieczne miasto	Zarząd Inwestycji Miejskich	2021	2022	813 721,00	360 267,00	0,00	0,00	0,00
1.3.2.60.	Modernizacja muru oporowego toru kolarskiego wraz z budową łącznika komunikacyjnego na terenie strzelnicy sportowej obiektu sportowego przy ul. Północnej 36 cel: Łódź odpowiadająca na oczekiwania interesariuszy - Miasto wartościowego wypoczynku	Urząd Miasta Łodzi Wydział Sportu	2021	2022	811 000,00	810 000,00	0,00	0,00	0,00

**Limity wydatków w poszczególnych latach
(wszystkie lata)**

rok 2026	rok 2027	rok 2028	rok 2029	rok 2030	rok 2031	rok 2032	rok 2033	rok 2034	rok 2035	rok 2036
0,00	0,00	0,00	0,00	0,00	0,00	0,00	0,00	0,00	0,00	0,00
117 000 000,00	115 500 000,00	0,00	0,00	0,00	0,00	0,00	0,00	0,00	0,00	0,00
0,00	0,00	0,00	0,00	0,00	0,00	0,00	0,00	0,00	0,00	0,00
0,00	0,00	0,00	0,00	0,00	0,00	0,00	0,00	0,00	0,00	0,00
0,00	0,00	0,00	0,00	0,00	0,00	0,00	0,00	0,00	0,00	0,00
0,00	0,00	0,00	0,00	0,00	0,00	0,00	0,00	0,00	0,00	0,00
0,00	0,00	0,00	0,00	0,00	0,00	0,00	0,00	0,00	0,00	0,00
0,00	0,00	0,00	0,00	0,00	0,00	0,00	0,00	0,00	0,00	0,00
0,00	0,00	0,00	0,00	0,00	0,00	0,00	0,00	0,00	0,00	0,00
0,00	0,00	0,00	0,00	0,00	0,00	0,00	0,00	0,00	0,00	0,00
0,00	0,00	0,00	0,00	0,00	0,00	0,00	0,00	0,00	0,00	0,00
0,00	0,00	0,00	0,00	0,00	0,00	0,00	0,00	0,00	0,00	0,00
0,00	0,00	0,00	0,00	0,00	0,00	0,00	0,00	0,00	0,00	0,00
0,00	0,00	0,00	0,00	0,00	0,00	0,00	0,00	0,00	0,00	0,00
0,00	0,00	0,00	0,00	0,00	0,00	0,00	0,00	0,00	0,00	0,00
0,00	0,00	0,00	0,00	0,00	0,00	0,00	0,00	0,00	0,00	0,00
0,00	0,00	0,00	0,00	0,00	0,00	0,00	0,00	0,00	0,00	0,00
0,00	0,00	0,00	0,00	0,00	0,00	0,00	0,00	0,00	0,00	0,00
0,00	0,00	0,00	0,00	0,00	0,00	0,00	0,00	0,00	0,00	0,00

**Limity wydatków w poszczególnych latach
(wszystkie lata)**

rok 2048	rok 2049	rok 2050	Limity zobowiązań
0,00	0,00	0,00	8 790,00
0,00	0,00	0,00	327 500 000,00
0,00	0,00	0,00	200 500,00
0,00	0,00	0,00	8 832 926,00
0,00	0,00	0,00	0,00
0,00	0,00	0,00	587 940,00
0,00	0,00	0,00	4 000 000,00
0,00	0,00	0,00	1 742 245,00
0,00	0,00	0,00	0,00
0,00	0,00	0,00	31 050 000,00
0,00	0,00	0,00	3 600 000,00
0,00	0,00	0,00	640 524,00
0,00	0,00	0,00	612 654,00
0,00	0,00	0,00	57 649 820,00
0,00	0,00	0,00	316 454,00
0,00	0,00	0,00	360 267,00
0,00	0,00	0,00	810 000,00

Lp.	Nazwa i cel (*)	Jednostka odpowiedzialna lub koordynująca program	Okres realizacji programu		Łączne nakłady finansowe (**)	Limity wydatków w poszczególnych latach (wszystkie lata)			
			od	do		rok 2022	rok 2023	rok 2024	rok 2025
1.3.2.61.	Modernizacja Naszej SP 48 cel: Łódź silna i odporna - Miasto jakościowej edukacji	Urząd Miasta Łodzi Wydział Edukacji	2020	2022	709 801,00	639 600,00	0,00	0,00	0,00
1.3.2.62.	Modernizacja obiektu sportowego przy ul. Rudzkiej 37 - Etap II: Nadbudowa i przebudowa budynku hotelowo - administracyjnego Rudzkiego Klubu Sportowego cel: Łódź odpowiadająca na oczekiwania interesariuszy - Miasto wartościowego wypoczynku	Zarząd Inwestycji Miejskich	2022	2023	500 000,00	100 000,00	400 000,00	0,00	0,00
1.3.2.63.	Modernizacja Parku im. J. Piłsudskiego w Łodzi cel: Łódź zachwycająca - Miasto Ogród	Zarząd Zieleni Miejskiej	2021	2022	1 060 000,00	953 703,00	0,00	0,00	0,00
1.3.2.64.	Modernizacja poszycia dachowego budynku kształcenia praktycznego oraz rozbiórka budynku mieszkalnego w Zespole Szkół Poligraficznych w Łodzi cel: Łódź silna i odporna - Miasto jakościowej edukacji	Urząd Miasta Łodzi Wydział Edukacji	2021	2022	378 942,00	360 000,00	0,00	0,00	0,00
1.3.2.65.	Modernizacja sali gimnastycznej i zaplecza sportowego SP 12 cel: Łódź silna i odporna - Miasto jakościowej edukacji	Urząd Miasta Łodzi Wydział Edukacji	2020	2022	897 724,00	616 423,00	0,00	0,00	0,00
1.3.2.66.	Modernizacja stolarki okiennej w Szkole Podstawowej Specjalnej nr 105 w Łodzi cel: Łódź silna i odporna - Miasto jakościowej edukacji	Urząd Miasta Łodzi Wydział Edukacji	2021	2022	327 260,00	312 500,00	0,00	0,00	0,00
1.3.2.67.	Modernizacja ul. Sołeckiej na odc. od ul. Kosodrzewiny do ul. Gerberowej cel: Łódź silna i odporna - Bezpieczne miasto	Zarząd Dróg i Transportu	2021	2022	1 000 000,00	1 000 000,00	0,00	0,00	0,00
1.3.2.68.	Modernizacja węzła ciepłego w budynku Planetarium - Centrum Zajęć Pozaszkolnych nr 1 (*) cel: Łódź silna i odporna - Miasto jakościowej edukacji	Urząd Miasta Łodzi Wydział Edukacji	2022	2023	120 000,00	0,00	120 000,00	0,00	0,00
1.3.2.69.	Montaż źródła wody pitnej w Parku Piłsudskiego (Na Zdrowiu) cel: Łódź zachwycająca - Miasto Ogród	Zarząd Zieleni Miejskiej	2020	2022	80 000,00	70 283,00	0,00	0,00	0,00
1.3.2.70.	Nabycie praw autorskich w ramach koprodukcji filmów i produkcji audiowizualnych cel: Łódź odpowiadająca na oczekiwania interesariuszy - Łódź liderem sektora audiowizualnego	Urząd Miasta Łodzi Wydział Kultury	2016	2022	9 790 471,00	1 500 000,00	0,00	0,00	0,00
1.3.2.71.	Nadzór autorski nad inwestycjami realizowanymi przez ZIM cel: Łódź silna i odporna - Bezpieczne miasto	Zarząd Inwestycji Miejskich	2022	2023	1 000 000,00	800 000,00	200 000,00	0,00	0,00
1.3.2.72.	Nadzór inwestorski nad inwestycjami realizowanymi przez ZIM cel: Łódź silna i odporna - Bezpieczne miasto	Zarząd Inwestycji Miejskich	2021	2024	3 000 000,00	737 293,00	1 000 000,00	1 200 000,00	0,00
1.3.2.73.	Odbieranie i zagospodarowanie odpadów komunalnych - wydatki majątkowe cel: Łódź zachwycająca - Miasto zeroemisyjne i czyste	Urząd Miasta Łodzi Wydział Gospodarki Komunalnej	2013	2023	3 655 496,00	2 400 000,00	0,00	0,00	0,00
1.3.2.74.	Odnowienie Parku Legionów cel: Łódź zachwycająca - Miasto Ogród	Urząd Miasta Łodzi Wydział Kształtowania Środowiska	2021	2022	415 000,00	415 000,00	0,00	0,00	0,00
1.3.2.75.	Odtworzenie Rodzinnego Ogrodu Działkowego im. Stefana Rogowicza w nowej lokalizacji przy ul. Kasprowicza cel: Łódź zachwycająca - Miasto Ogród	Zarząd Inwestycji Miejskich	2021	2023	2 500 000,00	190 000,00	2 300 000,00	0,00	0,00
1.3.2.76.	OGRODY NA ZIELEŃCU Zagospodarowanie terenu zielonego w rejonie ulic: Kusocińskiego - Króla - Bandurskiego - I etap cel: Łódź zachwycająca - Miasto Ogród	Urząd Miasta Łodzi Wydział Gospodarki Komunalnej	2021	2022	170 000,00	164 096,00	0,00	0,00	0,00
1.3.2.77.	Olechowski Las Aktywności i Zabawy cel: Łódź odpowiadająca na oczekiwania interesariuszy - Miasto wartościowego wypoczynku	Urząd Miasta Łodzi Wydział Gospodarki Komunalnej	2021	2022	385 000,00	378 000,00	0,00	0,00	0,00

Limity wydatków w poszczególnych latach (wszystkie lata)			
rok 2048	rok 2049	rok 2050	Limity zobowiązań
0,00	0,00	0,00	639 600,00
0,00	0,00	0,00	500 000,00
0,00	0,00	0,00	953 703,00
0,00	0,00	0,00	360 000,00
0,00	0,00	0,00	616 423,00
0,00	0,00	0,00	312 500,00
0,00	0,00	0,00	1 000 000,00
0,00	0,00	0,00	120 000,00
0,00	0,00	0,00	70 283,00
0,00	0,00	0,00	1 500 000,00
0,00	0,00	0,00	1 000 000,00
0,00	0,00	0,00	2 881 796,00
0,00	0,00	0,00	2 400 000,00
0,00	0,00	0,00	415 000,00
0,00	0,00	0,00	2 490 000,00
0,00	0,00	0,00	0,00
0,00	0,00	0,00	378 000,00

Lp.	Nazwa i cel (*)	Jednostka odpowiedzialna lub koordynująca program	Okres realizacji programu		Łączne nakłady finansowe (**)	Limity wydatków w poszczególnych latach (wszystkie lata)			
			od	do		rok 2022	rok 2023	rok 2024	rok 2025
1.3.2.78.	Opracowanie dokumentacji projektowej dla dróg i chodników gminnych cel: Łódź silna i odporna - Bezpieczne miasto	Zarząd Inwestycji Miejskich	2021	2023	2 648 346,00	1 500 000,00	1 100 000,00	0,00	0,00
1.3.2.79.	Opracowanie dokumentacji projektowej dla dróg i chodników powiatowych cel: Łódź silna i odporna - Bezpieczne miasto	Zarząd Inwestycji Miejskich	2021	2023	3 823 666,00	2 272 000,00	1 528 000,00	0,00	0,00
1.3.2.80.	Opracowanie dokumentacji projektowej dla dróg i chodników wewnętrznych cel: Łódź silna i odporna - Bezpieczne miasto	Zarząd Inwestycji Miejskich	2021	2022	1 021 452,00	1 000 000,00	0,00	0,00	0,00
1.3.2.81.	Opracowanie dokumentacji projektowej na przebudowę ul. Biegunowej wraz z parkingami cel: Łódź silna i odporna - Bezpieczne miasto	Zarząd Inwestycji Miejskich	2020	2022	184 500,00	184 500,00	0,00	0,00	0,00
1.3.2.82.	Pierwsze wyposażenie Mediateki, filii Biblioteki Miejskiej w Łodzi cel: Łódź odpowiadająca na oczekiwania interesariuszy - Miasto twórcze	Urząd Miasta Łodzi Wydział Kultury	2021	2022	1 200 000,00	922 546,00	0,00	0,00	0,00
1.3.2.83.	Plac zabaw na Rudzie cel: Łódź odpowiadająca na oczekiwania interesariuszy - Miasto wartościowego wypoczynku	Zarząd Inwestycji Miejskich	2021	2022	195 000,00	195 000,00	0,00	0,00	0,00
1.3.2.84.	Plac zabaw na ul. Ruchliwej cel: Łódź odpowiadająca na oczekiwania interesariuszy - Miasto wartościowego wypoczynku	Zarząd Inwestycji Miejskich	2021	2022	164 500,00	164 500,00	0,00	0,00	0,00
1.3.2.85.	Podwyższenie kapitału w Spółce Miejskie Przedsiębiorstwo Komunikacyjne - Łódź Spółka z o.o. z siedzibą w Łodzi wynikające z realizacji programu "Łódzki Tramwaj Regionalny" zgodnie z Uchwałą Rady Miejskiej w Łodzi Nr LXXII/1382/06 cel: Łódź ekonomicznego i społecznego rozwoju - Rozwój Łódzkiego Obszaru Metropolitarne 2.0	Urząd Miasta Łodzi Biuro Nadzoru Właścicielskiego	2006	2030	107 760 120,00	4 023 520,00	3 871 790,00	3 720 070,00	3 568 340,00
1.3.2.86.	Poprawa bazy technicznej Miejskiego Centrum Medycznego im. dr. Karola Jonschera w Łodzi cel: Łódź silna i odporna - Bezpieczne miasto	Urząd Miasta Łodzi Wydział Zdrowia i Spraw Społecznych	2020	2022	4 600 000,00	4 600 000,00	0,00	0,00	0,00
1.3.2.87.	Poprawa funkcjonalności transportu na przecięciach linii kolejowych z drogami publicznymi (*) cel: Łódź silna i odporna - Bezpieczne miasto	Zarząd Inwestycji Miejskich	2019	2029	70 000 000,00	0,00	0,00	0,00	0,00
1.3.2.88.	Poszerzenie oferty kulturalno - edukacyjnej Narodowego Centrum Kultury Filmowej - "R" cel: Łódź odpowiadająca na oczekiwania interesariuszy - Łódź liderem sektora audiowizualnego	Urząd Miasta Łodzi Wydział Kultury	2016	2023	17 466 014,00	4 599 053,00	11 067 085,00	0,00	0,00
1.3.2.89.	Program Edukacji Ogólnej - wydatki nieobjęte umową o dofinansowanie cel: Łódź silna i odporna - Miasto jakościowej edukacji	Zarząd Inwestycji Miejskich	2017	2022	1 000 000,00	967 406,00	0,00	0,00	0,00
1.3.2.90.	Program Kształcenia Zawodowego i Ustawicznego - wydatki nieobjęte umową o dofinansowanie cel: Łódź silna i odporna - Miasto jakościowej edukacji	Zarząd Inwestycji Miejskich	2017	2022	919 284,00	871 615,00	0,00	0,00	0,00
1.3.2.91.	Program niskoemisyjnego transportu miejskiego - dostawa autobusów elektrycznych ze stacjami ładowania oraz infrastrukturą towarzyszącą (*) cel: Łódź silna i odporna - Miasto odporne na zmiany klimatu	Zarząd Inwestycji Miejskich	2022	2023	37 219 800,00	0,00	37 219 800,00	0,00	0,00

**Limity wydatków w poszczególnych latach
(wszystkie lata)**

rok 2026	rok 2027	rok 2028	rok 2029	rok 2030	rok 2031	rok 2032	rok 2033	rok 2034	rok 2035	rok 2036
0,00	0,00	0,00	0,00	0,00	0,00	0,00	0,00	0,00	0,00	0,00
0,00	0,00	0,00	0,00	0,00	0,00	0,00	0,00	0,00	0,00	0,00
0,00	0,00	0,00	0,00	0,00	0,00	0,00	0,00	0,00	0,00	0,00
0,00	0,00	0,00	0,00	0,00	0,00	0,00	0,00	0,00	0,00	0,00
0,00	0,00	0,00	0,00	0,00	0,00	0,00	0,00	0,00	0,00	0,00
0,00	0,00	0,00	0,00	0,00	0,00	0,00	0,00	0,00	0,00	0,00
0,00	0,00	0,00	0,00	0,00	0,00	0,00	0,00	0,00	0,00	0,00
0,00	0,00	0,00	0,00	0,00	0,00	0,00	0,00	0,00	0,00	0,00
3 416 620,00	3 264 890,00	3 113 170,00	2 961 440,00	2 809 720,00	0,00	0,00	0,00	0,00	0,00	0,00
0,00	0,00	0,00	0,00	0,00	0,00	0,00	0,00	0,00	0,00	0,00
0,00	20 000 000,00	20 000 000,00	30 000 000,00	0,00	0,00	0,00	0,00	0,00	0,00	0,00
0,00	0,00	0,00	0,00	0,00	0,00	0,00	0,00	0,00	0,00	0,00
0,00	0,00	0,00	0,00	0,00	0,00	0,00	0,00	0,00	0,00	0,00
0,00	0,00	0,00	0,00	0,00	0,00	0,00	0,00	0,00	0,00	0,00
0,00	0,00	0,00	0,00	0,00	0,00	0,00	0,00	0,00	0,00	0,00

Limity wydatków w poszczególnych latach (wszystkie lata)			
rok 2048	rok 2049	rok 2050	Limity zobowiązań
0,00	0,00	0,00	1 936 353,00
0,00	0,00	0,00	2 940 610,00
0,00	0,00	0,00	741 853,00
0,00	0,00	0,00	184 500,00
0,00	0,00	0,00	922 546,00
0,00	0,00	0,00	195 000,00
0,00	0,00	0,00	164 500,00
0,00	0,00	0,00	0,00
0,00	0,00	0,00	2 600 000,00
0,00	0,00	0,00	70 000 000,00
0,00	0,00	0,00	15 666 138,00
0,00	0,00	0,00	967 406,00
0,00	0,00	0,00	871 615,00
0,00	0,00	0,00	37 219 800,00

Lp.	Nazwa i cel (*)	Jednostka odpowiedzialna lub koordynująca program	Okres realizacji programu		Łączne nakłady finansowe (**)	Limity wydatków w poszczególnych latach (wszystkie lata)			
			od	do		rok 2022	rok 2023	rok 2024	rok 2025
1.3.2.92.	Program wykorzystania obszarów rekreacyjnych Łodzi w celu stworzenia Regionalnego Centrum Rekreacyjno - Sportowo - Konferencyjnego - etap II Rozbudowa Stadionu Miejskiego przy Al. Unii Lubelskiej cel: Łódź odpowiadająca na oczekiwania interesariuszy - Miasto wartościowego wypoczynku	Zarząd Inwestycji Miejskich	2018	2022	124 555 462,00	22 603 907,00	0,00	0,00	0,00
1.3.2.93.	Projekty współfinansowane ze środków zewnętrznych - wkład własny cel: Łódź zachwycająca - Miasto Ogród	Urząd Miasta Łodzi Wydział Kształtowania Środowiska	2020	2022	3 650 000,00	3 150 000,00	0,00	0,00	0,00
1.3.2.94.	Przebudowa al. Unii Lubelskiej wraz z miejscami postojowymi - dokumentacja projektowa cel: Łódź silna i odporna - Bezpieczne miasto	Zarząd Inwestycji Miejskich	2018	2022	312 482,00	147 500,00	0,00	0,00	0,00
1.3.2.95.	Przebudowa drogi wewnętrznej wraz z chodnikiem ul. Ciołkowskiego 7 cel: Łódź silna i odporna - Bezpieczne miasto	Urząd Miasta Łodzi Wydział Gospodarki Komunalnej	2021	2022	362 000,00	357 080,00	0,00	0,00	0,00
1.3.2.96.	Przebudowa dróg na Osiedlu Andrzejów cel: Łódź silna i odporna - Bezpieczne miasto	Zarząd Inwestycji Miejskich	2021	2022	2 178 754,00	108 965,00	0,00	0,00	0,00
1.3.2.97.	Przebudowa dróg na osiedlu Sikawa cel: Łódź zachwycająca - Miasto Ogród	Zarząd Inwestycji Miejskich	2015	2023	55 059 207,00	5 795 128,00	5 000 000,00	0,00	0,00
1.3.2.98.	Przebudowa dróg na terenie Polesia - kontynuacja zadania cel: Łódź zachwycająca - Miasto Ogród	Zarząd Inwestycji Miejskich	2019	2024	16 840 054,00	6 708 754,00	3 000 000,00	2 000 000,00	0,00
1.3.2.99.	Przebudowa układu drogowego wokół Multimodalnego Dworca Łódź - Fabryczna cel: Łódź ekonomicznego i społecznego rozwoju - Nowe Centrum Łodzi 2.0	Zarząd Inwestycji Miejskich	2010	2022	66 893 543,00	1 900 000,00	0,00	0,00	0,00
1.3.2.100.	Przebudowa ul. Obywatelskiej na odc. od ul. Nowe Sady do ul. Waltera Janke cel: Łódź silna i odporna - Bezpieczne miasto	Zarząd Inwestycji Miejskich	2020	2022	12 500 000,00	7 796 136,00	0,00	0,00	0,00
1.3.2.101.	Przebudowa ul. Żubardzkiej na odcinku od al. Włókniarzy do ul. Inowrocławskiej cel: Łódź silna i odporna - Bezpieczne miasto	Zarząd Inwestycji Miejskich	2021	2022	2 481 646,00	247 190,00	0,00	0,00	0,00
1.3.2.102.	Przebudowa wnętrza budynku siedziby głównej Biblioteki Miejskiej w Łodzi przy Pl. Wolności 4 cel: Łódź odpowiadająca na oczekiwania interesariuszy - Miasto twórcze	Urząd Miasta Łodzi Wydział Kultury	2020	2023	1 500 000,00	100 000,00	100 000,00	0,00	0,00
1.3.2.103.	Przebudowa/rozbudowa ul. Krakowskiej na odcinku od ul. Barskiej do ul. Siewnej cel: Łódź silna i odporna - Bezpieczne miasto	Zarząd Inwestycji Miejskich	2021	2023	13 000 000,00	6 000 000,00	7 000 000,00	0,00	0,00
1.3.2.104.	Przyjazny i bezpieczny Park im. J. Słowackiego (dawn. Park Wenecja). Montaż oświetlenia-latarni LED wzdłuż alejek spacerowych cel: Łódź silna i odporna - Bezpieczne miasto	Zarząd Inwestycji Miejskich	2021	2023	538 000,00	55 000,00	483 000,00	0,00	0,00
1.3.2.105.	Psi Park na Stawach Stefańskiego cel: Łódź odpowiadająca na oczekiwania interesariuszy - Miasto wartościowego wypoczynku	Zarząd Inwestycji Miejskich	2021	2022	216 000,00	137 340,00	0,00	0,00	0,00
1.3.2.106.	Pumtrack Radogoszcz cel: Łódź odpowiadająca na oczekiwania interesariuszy - Miasto wartościowego wypoczynku	Zarząd Inwestycji Miejskich	2021	2022	612 861,00	564 900,00	0,00	0,00	0,00
1.3.2.107.	Realizacja programów i projektów mieszkaniowych cel: Łódź ekonomicznego i społecznego rozwoju - Rewitalizacja 2.0	Urząd Miasta Łodzi Biuro Rewitalizacji i Mieszkalnictwa	2022	2024	1 140 000,00	140 000,00	500 000,00	500 000,00	0,00

**Limity wydatków w poszczególnych latach
(wszystkie lata)**

rok 2048	rok 2049	rok 2050	Limity zobowiązań
0,00	0,00	0,00	1 819 968,00
0,00	0,00	0,00	3 150 000,00
0,00	0,00	0,00	147 500,00
0,00	0,00	0,00	357 080,00
0,00	0,00	0,00	108 965,00
0,00	0,00	0,00	7 606 927,00
0,00	0,00	0,00	11 508 754,00
0,00	0,00	0,00	1 900 000,00
0,00	0,00	0,00	7 796 136,00
0,00	0,00	0,00	247 190,00
0,00	0,00	0,00	200 000,00
0,00	0,00	0,00	13 000 000,00
0,00	0,00	0,00	538 000,00
0,00	0,00	0,00	137 340,00
0,00	0,00	0,00	564 900,00
0,00	0,00	0,00	1 140 000,00

Lp.	Nazwa i cel (*)	Jednostka odpowiedzialna lub koordynująca program	Okres realizacji programu		Łączne nakłady finansowe (**)	Limity wydatków w poszczególnych latach (wszystkie lata)			
			od	do		rok 2022	rok 2023	rok 2024	rok 2025
1.3.2.108.	Remont i przebudowa budynków administracyjnych położonych na terenie nieruchomości przy ul. Tuwima 36 - "R" cel: Łódź ekonomicznego i społecznego rozwoju - Nowe Centrum Łodzi 2.0	Zarząd Inwestycji Miejskich	2019	2022	10 464 361,00	600 000,00	0,00	0,00	0,00
1.3.2.109.	Rewitalizacja EC-1 Południowy Wschód (Program Nowe Centrum Łodzi) - "R" cel: Łódź ekonomicznego i społecznego rozwoju - Nowe Centrum Łodzi 2.0	Urząd Miasta Łodzi Wydział Kultury	2016	2022	25 181 978,00	10 337 905,00	0,00	0,00	0,00
1.3.2.110.	Rewitalizacja obszarowa - Projekty 1-8 - wydatki nieobjęte umowami o dofinansowanie cel: Łódź ekonomicznego i społecznego rozwoju - Rewitalizacja 2.0	Zarząd Inwestycji Miejskich	2018	2023	381 944 923,00	82 054 198,00	184 734 406,00	0,00	0,00
1.3.2.111.	Rewitalizacja obszarowa centrum Łodzi - wydatki nieobjęte dofinansowaniem cel: Łódź ekonomicznego i społecznego rozwoju - Rewitalizacja 2.0	Urząd Miasta Łodzi Biuro Rewitalizacji i Mieszkalnictwa	2017	2024	1 995 879,00	300 000,00	250 000,00	300 000,00	0,00
1.3.2.112.	Rewitalizacja siedziby głównej Muzeum Tradycji Niepodległościowych w Łodzi wraz z nadaniem nowych funkcji w budynku przy ul. Gdańskiej 13 cel: Łódź ekonomicznego i społecznego rozwoju - Rewitalizacja 2.0	Urząd Miasta Łodzi Wydział Kultury	2019	2023	3 360 000,00	1 027 716,00	2 051 390,00	0,00	0,00
1.3.2.113.	Rowerownia budowa parkingu dla rowerów przy SP 184 cel: Łódź silna i odporna - Miasto jakościowej edukacji	Urząd Miasta Łodzi Wydział Edukacji	2021	2022	219 749,00	11 926,00	0,00	0,00	0,00
1.3.2.114.	Rozbudowa ul. Podchorążych na odcinku od rzeki Jasieniec do ul. Łucznicznej w Łodzi cel: Łódź silna i odporna - Bezpieczne miasto	Zarząd Inwestycji Miejskich	2019	2022	9 915 502,00	2 048 453,00	0,00	0,00	0,00
1.3.2.115.	Rozbudowa ul. Pomorskiej na odc. od projektowanego dojazdu do węzła Brzeziny na autostradzie A1 do ul. Mileszki oraz ul. Mileszki na odc. od ul. Pomorskiej do ul. Bratkowej cel: Łódź silna i odporna - Bezpieczne miasto	Zarząd Inwestycji Miejskich	2021	2024	32 000 000,00	1 850 000,00	14 000 000,00	16 150 000,00	0,00
1.3.2.116.	Rozbudowa/przebudowa ul. Szczecińskiej na odcinku od ul. Aleksandrowskiej do granicy miasta w systemie zaprojektuj i wybuduj cel: Łódź silna i odporna - Bezpieczne miasto	Zarząd Inwestycji Miejskich	2021	2025	65 400 000,00	900 000,00	1 500 000,00	25 000 000,00	38 000 000,00
1.3.2.117.	Rozwój funkcji i usług oferowanych przez EC-1 Łódź - Miasto Kultury - "R" cel: Łódź ekonomicznego i społecznego rozwoju - Nowe Centrum Łodzi 2.0	Urząd Miasta Łodzi Wydział Kultury	2016	2023	123 636 117,00	10 058 829,00	7 679 588,00	0,00	0,00
1.3.2.118.	Rządowy Fundusz Polski Ład - wkład własny cel: Łódź silna i odporna - Mechanizmy i instrumenty finansowo-prawne	Urząd Miasta Łodzi Wydział ds. Zarządzania Projektami	2021	2026	16 010 000,00	2 125 000,00	3 125 000,00	5 500 000,00	2 100 000,00
1.3.2.119.	Starzy i nowi sąsiedzi - współpraca na Trójkącie cel: Łódź odpowiadająca na oczekiwania interesariuszy - Miasto wartościowego wypoczynku	Urząd Miasta Łodzi Wydział Gospodarki Komunalnej	2021	2022	50 000,00	45 695,00	0,00	0,00	0,00
1.3.2.120.	System Informacji Parkingowej dla obszaru Parku im. Marszałka Józefa Piłsudskiego cel: Łódź silna i odporna - Miasto inteligentnej infrastruktury	Zarząd Dróg i Transportu	2021	2022	1 700 000,00	1 700 000,00	0,00	0,00	0,00
1.3.2.121.	System odwodnienia miasta Łodzi - etap II cel: Łódź zachwycająca - Błękitno - zielona sieć	Urząd Miasta Łodzi Wydział Gospodarki Komunalnej	2020	2023	1 766 329,00	1 000 000,00	500 000,00	0,00	0,00

**Limity wydatków w poszczególnych latach
(wszystkie lata)**

rok 2026	rok 2027	rok 2028	rok 2029	rok 2030	rok 2031	rok 2032	rok 2033	rok 2034	rok 2035	rok 2036
0,00	0,00	0,00	0,00	0,00	0,00	0,00	0,00	0,00	0,00	0,00
0,00	0,00	0,00	0,00	0,00	0,00	0,00	0,00	0,00	0,00	0,00
0,00	0,00	0,00	0,00	0,00	0,00	0,00	0,00	0,00	0,00	0,00
0,00	0,00	0,00	0,00	0,00	0,00	0,00	0,00	0,00	0,00	0,00
0,00	0,00	0,00	0,00	0,00	0,00	0,00	0,00	0,00	0,00	0,00
0,00	0,00	0,00	0,00	0,00	0,00	0,00	0,00	0,00	0,00	0,00
0,00	0,00	0,00	0,00	0,00	0,00	0,00	0,00	0,00	0,00	0,00
0,00	0,00	0,00	0,00	0,00	0,00	0,00	0,00	0,00	0,00	0,00
0,00	0,00	0,00	0,00	0,00	0,00	0,00	0,00	0,00	0,00	0,00
0,00	0,00	0,00	0,00	0,00	0,00	0,00	0,00	0,00	0,00	0,00
0,00	0,00	0,00	0,00	0,00	0,00	0,00	0,00	0,00	0,00	0,00
0,00	0,00	0,00	0,00	0,00	0,00	0,00	0,00	0,00	0,00	0,00
0,00	0,00	0,00	0,00	0,00	0,00	0,00	0,00	0,00	0,00	0,00
0,00	0,00	0,00	0,00	0,00	0,00	0,00	0,00	0,00	0,00	0,00
0,00	0,00	0,00	0,00	0,00	0,00	0,00	0,00	0,00	0,00	0,00
0,00	0,00	0,00	0,00	0,00	0,00	0,00	0,00	0,00	0,00	0,00
0,00	0,00	0,00	0,00	0,00	0,00	0,00	0,00	0,00	0,00	0,00
0,00	0,00	0,00	0,00	0,00	0,00	0,00	0,00	0,00	0,00	0,00
3 160 000,00	0,00	0,00	0,00	0,00	0,00	0,00	0,00	0,00	0,00	0,00
0,00	0,00	0,00	0,00	0,00	0,00	0,00	0,00	0,00	0,00	0,00
0,00	0,00	0,00	0,00	0,00	0,00	0,00	0,00	0,00	0,00	0,00
0,00	0,00	0,00	0,00	0,00	0,00	0,00	0,00	0,00	0,00	0,00

Limity wydatków w poszczególnych latach (wszystkie lata)			
rok 2048	rok 2049	rok 2050	Limity zobowiązań
0,00	0,00	0,00	600 000,00
0,00	0,00	0,00	10 337 905,00
0,00	0,00	0,00	220 950 376,00
0,00	0,00	0,00	850 000,00
0,00	0,00	0,00	3 079 106,00
0,00	0,00	0,00	11 926,00
0,00	0,00	0,00	548 453,00
0,00	0,00	0,00	32 000 000,00
0,00	0,00	0,00	65 400 000,00
0,00	0,00	0,00	17 738 417,00
0,00	0,00	0,00	16 010 000,00
0,00	0,00	0,00	45 695,00
0,00	0,00	0,00	1 700 000,00
0,00	0,00	0,00	1 500 000,00

Lp.	Nazwa i cel (*)	Jednostka odpowiedzialna lub koordynująca program	Okres realizacji programu		Łączne nakłady finansowe (**)	Limity wydatków w poszczególnych latach (wszystkie lata)			
			od	do		rok 2022	rok 2023	rok 2024	rok 2025
1.3.2.122.	Szlakiem Architektury Włókienniczej. Rewitalizacja Księżego Młyna - wydatki nieobjęte umową dotacji cel: Łódź ekonomicznego i społecznego rozwoju - Rewitalizacja 2.0	Zarząd Inwestycji Miejskich	2017	2022	5 908 999,00	364 772,00	0,00	0,00	0,00
1.3.2.123.	Termomodernizacja budynku SP 58 cel: Łódź silna i odporna - Miasto jakościowej edukacji	Urząd Miasta Łodzi Wydział Edukacji	2021	2022	1 550 703,00	537 828,00	0,00	0,00	0,00
1.3.2.124.	Transport niskoemisyjny - wydatki nieobjęte w umowie o dofinansowanie cel: Łódź silna i odporna - Miasto odporne na zmiany klimatu	Zarząd Inwestycji Miejskich	2017	2033	401 729 996,00	36 744 684,00	25 259 864,00	29 787 962,00	28 235 151,00
1.3.2.125.	Twórcza przestrzeń - rewitalizacja budynków pofabrycznych na potrzeby Fabryki Sztuki w Łodzi cel: Łódź ekonomicznego i społecznego rozwoju - Rewitalizacja 2.0	Urząd Miasta Łodzi Wydział Kultury	2021	2022	450 000,00	410 000,00	0,00	0,00	0,00
1.3.2.126.	Utrzymanie, zakup i wymiana systemów informatycznych - wydatki majątkowe cel: Łódź silna i odporna - Miasto sprawnej administracji	Urząd Miasta Łodzi Wydział Informatyki	2013	2025	32 447 144,00	1 840 517,00	1 248 826,00	402 000,00	52 380,00
1.3.2.127.	Wesołe skoki i zjazdy w wesołym Podolskim - wschodnia część Parku Podolskiego od strony ul. Zapadłej cel: Łódź odpowiadająca na oczekiwania interesariuszy - Miasto wartościowego wypoczynku	Zarząd Inwestycji Miejskich	2021	2022	266 735,00	248 900,00	0,00	0,00	0,00
1.3.2.128.	Wniesienie wkładu pieniężnego na podwyższenie kapitału i objęcie udziałów Miejskiego Przedsiębiorstwa Komunikacyjnego - Łódź Sp. z o.o. cel: Łódź silna i odporna - Miasto odporne na zmiany klimatu	Urząd Miasta Łodzi Biuro Nadzoru Właścicielskiego	2018	2032	459 981 677,00	45 410 169,00	25 410 169,00	25 410 169,00	25 410 169,00
1.3.2.129.	Wniesienie wkładu pieniężnego na podwyższenie kapitału oraz objęcie udziałów w EXPO - Łódź Sp. z o.o. wynikające z realizacji programu "Budowa Centrum Konferencyjno - Wystawienniczego Międzynarodowych Targów Łódzkich Sp. z o.o." cel: Łódź ekonomicznego i społecznego rozwoju - Łódź turystyczna	Urząd Miasta Łodzi Biuro Nadzoru Właścicielskiego	2011	2025	61 558 500,00	3 859 900,00	3 592 400,00	3 326 300,00	3 057 400,00
1.3.2.130.	Wniesienie wkładu pieniężnego na podwyższenie kapitału zakładowego oraz objęcie udziałów w Miejskim Ogrodzie Zoologicznym w Łodzi Sp. z o.o. w celu realizacji projektu modernizacji ogrodu zoologicznego cel: Łódź odpowiadająca na oczekiwania interesariuszy - Miasto wartościowego wypoczynku	Urząd Miasta Łodzi Biuro Nadzoru Właścicielskiego	2017	2033	358 600 000,00	22 186 000,00	22 186 000,00	22 186 000,00	23 651 111,00
1.3.2.131.	Wniesienie wkładu pieniężnego na podwyższenie kapitału zakładowego oraz objęcie udziałów w Sp. z o.o. Port Lotniczy Łódź im. Władysława Reymonta wynikające z realizacji programu "Rozbudowa Portu Lotniczego Łódź im. Władysława Reymonta" cel: Łódź ekonomicznego i społecznego rozwoju - Łódź turystyczna	Urząd Miasta Łodzi Biuro Nadzoru Właścicielskiego	2011	2027	229 384 609,00	15 958 200,00	16 807 750,00	16 064 550,00	15 306 950,00
1.3.2.132.	Wniesienie wkładu pieniężnego na podwyższenie kapitału zakładowego oraz objęcie udziałów w Widszewskim Towarzystwie Budownictwa Społecznego Sp. z o.o. cel: Łódź ekonomicznego i społecznego rozwoju - Rewitalizacja 2.0	Urząd Miasta Łodzi Biuro Nadzoru Właścicielskiego	2020	2023	21 214 586,00	9 200 866,00	8 081 744,00	0,00	0,00
1.3.2.133.	Wodny Park Zabaw cel: Łódź odpowiadająca na oczekiwania interesariuszy - Miasto wartościowego wypoczynku	Zarząd Inwestycji Miejskich	2020	2022	479 520,00	444 000,00	0,00	0,00	0,00

**Limity wydatków w poszczególnych latach
(wszystkie lata)**

rok 2026	rok 2027	rok 2028	rok 2029	rok 2030	rok 2031	rok 2032	rok 2033	rok 2034	rok 2035	rok 2036
0,00	0,00	0,00	0,00	0,00	0,00	0,00	0,00	0,00	0,00	0,00
0,00	0,00	0,00	0,00	0,00	0,00	0,00	0,00	0,00	0,00	0,00
29 263 590,00	30 616 418,00	47 260 232,00	46 923 879,00	36 126 628,00	22 649 476,00	25 472 817,00	12 125 956,00	0,00	0,00	0,00
0,00	0,00	0,00	0,00	0,00	0,00	0,00	0,00	0,00	0,00	0,00
0,00	0,00	0,00	0,00	0,00	0,00	0,00	0,00	0,00	0,00	0,00
0,00	0,00	0,00	0,00	0,00	0,00	0,00	0,00	0,00	0,00	0,00
25 410 169,00	24 410 169,00	22 851 377,00	17 377 505,00	17 404 966,00	17 429 453,00	723 398,00	0,00	0,00	0,00	0,00
0,00	0,00	0,00	0,00	0,00	0,00	0,00	0,00	0,00	0,00	0,00
23 651 111,00	23 651 111,00	23 651 111,00	23 651 111,00	23 651 111,00	24 401 111,00	27 720 135,00	34 602 318,00	0,00	0,00	0,00
14 556 550,00	6 999 700,00	0,00	0,00	0,00	0,00	0,00	0,00	0,00	0,00	0,00
0,00	0,00	0,00	0,00	0,00	0,00	0,00	0,00	0,00	0,00	0,00
0,00	0,00	0,00	0,00	0,00	0,00	0,00	0,00	0,00	0,00	0,00

Limity wydatków w poszczególnych latach (wszystkie lata)			
rok 2048	rok 2049	rok 2050	Limity zobowiązań
0,00	0,00	0,00	344 946,00
0,00	0,00	0,00	537 828,00
0,00	0,00	0,00	308 462 109,00
0,00	0,00	0,00	410 000,00
0,00	0,00	0,00	798 920,00
0,00	0,00	0,00	248 900,00
0,00	0,00	0,00	20 000 000,00
0,00	0,00	0,00	0,00
0,00	0,00	0,00	8 864 247,00
0,00	0,00	0,00	0,00
0,00	0,00	0,00	17 282 610,00
0,00	0,00	0,00	444 000,00

Lp.	Nazwa i cel (*)	Jednostka odpowiedzialna lub koordynująca program	Okres realizacji programu		Łączne nakłady finansowe (**)	Limity wydatków w poszczególnych latach (wszystkie lata)			
			od	do		rok 2022	rok 2023	rok 2024	rok 2025
1.3.2.134.	Wydatki związane z projektami strategicznymi w zakresie kultury i ochrony dziedzictwa narodowego - wydatki nieobjęte umowami o dofinansowanie cel: Łódź odpowiadająca na oczekiwania interesariuszy - Miasto twórcze	Zarząd Inwestycji Miejskich	2021	2023	1 200 000,00	700 000,00	500 000,00	0,00	0,00
1.3.2.135.	Wydatki związane z projektami strategicznymi w zakresie transportu - wydatki nieobjęte umowami o dofinansowanie cel: Łódź silna i odporna - Miasto odporne na zmiany klimatu	Zarząd Inwestycji Miejskich	2021	2023	31 164 278,00	13 826 470,00	16 381 808,00	0,00	0,00
1.3.2.136.	Wykonanie kulturalno - edukacyjno - zdrowotnego Centrum Kultury Seniora w Nowosolnej przy ul. Jugosłowiańskiej cel: Łódź silna i odporna - Miasto wychodzące naprzeciw zmianom demograficznym	Zarząd Inwestycji Miejskich	2022	2023	2 000 000,00	500 000,00	1 500 000,00	0,00	0,00
1.3.2.137.	Wzbogacenie oferty Centralnego Muzeum Włókiennictwa w Łodzi poprzez modernizację infrastruktury, prace konserwatorskie i zakup wyposażenia cel: Łódź ekonomicznego i społecznego rozwoju - Rewitalizacja 2.0	Urząd Miasta Łodzi Wydział Kultury	2017	2022	4 017 474,00	75 000,00	0,00	0,00	0,00
1.3.2.138.	Zagospodarowanie terenu wokół złobka nr 16 cel: Łódź silna i odporna - Łódź efektywnie kształtująca przestrzeń	Zarząd Inwestycji Miejskich	2020	2022	213 370,00	190 000,00	0,00	0,00	0,00
1.3.2.139.	Zakup i wdrożenie sprzętu komputerowego oraz systemów informatycznych cel: Łódź silna i odporna - Miasto inteligentnej infrastruktury	Zarząd Lokali Miejskich	2019	2024	3 100 000,00	300 000,00	200 000,00	200 000,00	0,00
1.3.2.140.	Zakup i wdrożenie systemu informatycznego wspomagającego zarządzanie cel: Łódź silna i odporna - Miasto sprawnej administracji	Urząd Miasta Łodzi Wydział Informatyki	2015	2023	36 000 298,00	3 941 154,00	572 778,00	0,00	0,00
1.3.2.141.	Zakup wielofunkcyjnego urządzenia do letniego i zimowego utrzymania terenów zewnętrznych cel: Łódź zachwycająca - Miasto zeroemisyjne i czyste	Urząd Miasta Łodzi Wydział Gospodarki Komunalnej	2019	2022	3 911 546,00	2 939 861,00	0,00	0,00	0,00
1.3.2.142.	Zakup, modernizacja i utrzymanie platformy dotyczącej ewidencji, naliczania i windykacji należności - wydatki majątkowe cel: Łódź silna i odporna - Miasto sprawnej administracji	Urząd Miasta Łodzi Wydział Informatyki	2013	2022	5 998 538,00	231 614,00	0,00	0,00	0,00
1.3.2.143.	Zakup, wdrożenie i utrzymanie Portalu Klientckiego cel: Łódź odpowiadająca na oczekiwania interesariuszy - Łódź cyfrowa	Urząd Miasta Łodzi Wydział Informatyki	2022	2025	1 240 000,00	1 150 000,00	90 000,00	0,00	0,00
1.3.2.144.	Zaprojektowanie i wybudowanie toalety automatycznej na terenie zieleńca u zbiegu ul. Piotrkowskiej i Tymienieckiego cel: Łódź zachwycająca - Miasto Ogród	Zarząd Zieleni Miejskiej	2021	2022	599 410,00	588 340,00	0,00	0,00	0,00
1.3.2.145.	Zazieleniamy miejskie place cel: Łódź zachwycająca - Miasto Ogród	Urząd Miasta Łodzi Wydział Kształtowania Środowiska	2021	2023	1 500 000,00	750 000,00	750 000,00	0,00	0,00
1.3.2.146.	Zwiększenie bezpieczeństwa obsługi informatycznej, gromadzenia i przetwarzania danych Miasta cel: Łódź silna i odporna - Miasto inteligentnej infrastruktury	Łódzki Ośrodek Geodezji Łódź	2022	2027	642 293,00	142 293,00	100 000,00	100 000,00	100 000,00

(*) dla danego przedsięwzięcia jest dodatkowe objaśnienie w Załączniku nr 3

(**) Łączne nakłady finansowe obejmują wydatki na przedsięwzięcie od początku jego realizacji

**Limity wydatków w poszczególnych latach
(wszystkie lata)**

rok 2037	rok 2038	rok 2039	rok 2040	rok 2041	rok 2042	rok 2043	rok 2044	rok 2045	rok 2046	rok 2047
0,00	0,00	0,00	0,00	0,00	0,00	0,00	0,00	0,00	0,00	0,00
0,00	0,00	0,00	0,00	0,00	0,00	0,00	0,00	0,00	0,00	0,00
0,00	0,00	0,00	0,00	0,00	0,00	0,00	0,00	0,00	0,00	0,00
0,00	0,00	0,00	0,00	0,00	0,00	0,00	0,00	0,00	0,00	0,00
0,00	0,00	0,00	0,00	0,00	0,00	0,00	0,00	0,00	0,00	0,00
0,00	0,00	0,00	0,00	0,00	0,00	0,00	0,00	0,00	0,00	0,00
0,00	0,00	0,00	0,00	0,00	0,00	0,00	0,00	0,00	0,00	0,00
0,00	0,00	0,00	0,00	0,00	0,00	0,00	0,00	0,00	0,00	0,00
0,00	0,00	0,00	0,00	0,00	0,00	0,00	0,00	0,00	0,00	0,00
0,00	0,00	0,00	0,00	0,00	0,00	0,00	0,00	0,00	0,00	0,00
0,00	0,00	0,00	0,00	0,00	0,00	0,00	0,00	0,00	0,00	0,00
0,00	0,00	0,00	0,00	0,00	0,00	0,00	0,00	0,00	0,00	0,00
0,00	0,00	0,00	0,00	0,00	0,00	0,00	0,00	0,00	0,00	0,00
0,00	0,00	0,00	0,00	0,00	0,00	0,00	0,00	0,00	0,00	0,00
0,00	0,00	0,00	0,00	0,00	0,00	0,00	0,00	0,00	0,00	0,00
0,00	0,00	0,00	0,00	0,00	0,00	0,00	0,00	0,00	0,00	0,00
0,00	0,00	0,00	0,00	0,00	0,00	0,00	0,00	0,00	0,00	0,00
0,00	0,00	0,00	0,00	0,00	0,00	0,00	0,00	0,00	0,00	0,00
0,00	0,00	0,00	0,00	0,00	0,00	0,00	0,00	0,00	0,00	0,00

Limity wydatków w poszczególnych latach (wszystkie lata)			
rok 2048	rok 2049	rok 2050	Limity zobowiązań
0,00	0,00	0,00	740 816,00
0,00	0,00	0,00	30 208 278,00
0,00	0,00	0,00	2 000 000,00
0,00	0,00	0,00	75 000,00
0,00	0,00	0,00	190 000,00
0,00	0,00	0,00	700 000,00
0,00	0,00	0,00	1 804 242,00
0,00	0,00	0,00	2 939 861,00
0,00	0,00	0,00	231 614,00
0,00	0,00	0,00	1 240 000,00
0,00	0,00	0,00	25 000,00
0,00	0,00	0,00	1 500 000,00
0,00	0,00	0,00	642 293,00