


Druk Nr 283 /2022

Projekt z dnia 28 listopada 2022 r.



UCHWAŁA NR
RADY MIEJSKIEJ W ŁODZI
z dnia **grudnia 2022 r.**

zmieniająca uchwałę w sprawie Wieloletniej Prognozy Finansowej
miasta Łodzi na lata 2022-2050.

Na podstawie art. 226, art. 227, art. 228, art. 230, art. 232 ust. 2 i art. 243 ustawy z dnia 27 sierpnia 2009 r. o finansach publicznych (Dz. U. z 2022 r. poz.1634, 1692, 1725, 1747, 1768 i 1964), § 2 i § 3 rozporządzenia Ministra Finansów z dnia 10 stycznia 2013 r. w sprawie wieloletniej prognozy finansowej jednostki samorządu terytorialnego (Dz. U. z 2015 r. poz. 92, z 2019 r. poz. 1903 oraz z 2020 r. poz. 1381), art. 18 ust. 2 pkt 15 ustawy z dnia 8 marca 1990 r. o samorządzie gminnym (Dz. U. z 2022 r. poz. 559, 583, 1005, 1079 i 1561) oraz art. 12 pkt 11 w związku z art. 91 i art. 92 ust. 1 pkt 1 ustawy z dnia 5 czerwca 1998 r. o samorządzie powiatowym (Dz. U. z 2022 r. poz.1526), Rada Miejska w Łodzi

uchwała, co następuje:

§ 1. W uchwale Nr LII/1596/21 Rady Miejskiej w Łodzi z dnia 22 grudnia 2021 r. w sprawie Wieloletniej Prognozy Finansowej miasta Łodzi na lata 2022-2050, zmienionej uchwałami Rady Miejskiej w Łodzi: Nr LV/1663/22 z dnia 9 lutego 2022 r., Nr LVI/1682/22 z dnia 2 marca 2022 r., Nr LVII/1706/22 z dnia 16 marca 2022 r., Nr LVIII/1757/22 z dnia 13 kwietnia 2022 r., Nr LIX/1767/22 z dnia 11 maja 2022 r., Nr LX/1797/22 z dnia 1 czerwca 2022 r., Nr LXI/1853/22 z dnia 22 czerwca 2022 r., Nr LXII/1891/22 z dnia 6 lipca 2022 r., Nr LXIII/1917/22 z dnia 31 sierpnia 2022 r., Nr LXV/1935/22 z dnia 14 września 2022 r., Nr LXVII/1963/22 z dnia 12 października 2022 r. i Nr LXVIII/2041/22 z dnia 16 listopada 2022 r., wprowadza się zmiany określone w § 2.

§ 2.1. Załącznik Nr 1 Wieloletnia Prognoza Finansowa (WPF) miasta Łodzi na lata 2022-2050 otrzymuje brzmienie jak w załączniku Nr 1 do niniejszej uchwały.

2. Załącznik Nr 2 Wykaz przedsięwzięć na lata 2022-2025 i lata następne otrzymuje brzmienie jak w załączniku Nr 2 do niniejszej uchwały.

3. Załącznik Nr 3 Objaśnienia przyjętych wartości w Wieloletniej Prognozie Finansowej miasta Łodzi na lata 2022-2050 otrzymuje brzmienie jak w załączniku Nr 3 do niniejszej uchwały.

§ 3. Wykonanie uchwały powierza się Prezydentowi Miasta Łodzi.

§ 4. Uchwała wchodzi w życie z dniem podjęcia.

**Przewodniczący
Rady Miejskiej w Łodzi**

Marcin GOŁASZEWSKI

Projektodawcą jest
Prezydent Miasta Łodzi


28.11.2022.

DYREKTOR
WYDZIAŁU BUDŻETU

Małgorzata Wójcik

DYREKTOR DEPT.
FINANSÓW PUBLICZNYCH

Michał Fijałkowski

RADCA PRAWNY
Tadek Turczak
14-11-2022



38.11.2022 r.

2011 2021

Uzasadnienie

do projektu uchwały Rady Miejskiej w Łodzi zmieniającej uchwałę w sprawie **Wieloletniej Prognozy Finansowej miasta Łodzi na lata 2022-2050**

Zmiany Załącznika Nr 1 - Wieloletnia Prognoza Finansowa (WPF) miasta Łodzi na lata 2022-2050 oraz Załącznika Nr 3 - Objaśnienia przyjętych wartości w Wieloletniej Prognozie Finansowej (WPF) miasta Łodzi na lata 2022-2050 wynikają z :

1. Zmian będących następstwem zmian budżetu oraz zmian w budżecie miasta Łodzi na 2022 rok dokonanych Zarządzeniami Prezydenta Miasta Łodzi, przyjętymi do dnia przekazania niniejszego projektu.
 2. Zmian budżetu oraz zmian w budżecie miasta Łodzi na 2022 rok, planowanych do wprowadzenia projektem uchwały Rady Miejskiej w Łodzi.
- Zgodnie z art. 229 ustawy z dnia 27 sierpnia 2009 r. o finansach publicznych wartości przyjęte w wieloletniej prognozie finansowej i budżecie powinny być zgodne co najmniej w zakresie wyniku budżetu oraz przychodów i rozchodów.
3. Zmian kwot wydatków bieżących i majątkowych objętych limitem planowanych do wprowadzenia w Załączniku Nr 2 do niniejszej uchwały oraz ich skutków w poszczególnych latach prognozy.
 4. Zmian w latach 2022-2023 dochodów i wydatków bieżących i majątkowych na programy finansowane z udziałem środków z Unii Europejskiej oraz ich skutków w poszczególnych latach prognozy.

Zmiany Załącznika Nr 2 – Wykaz przedsięwzięć na lata 2022-2025 i lata następne:

Zmiana w części 1.1. Wydatki na programy, projekty lub zadania związane z programami realizowanymi z udziałem środków, o których mowa w art. 5 ust. 1 pkt 2 i 3 ustawy z dnia 27 sierpnia 2009 r. o finansach publicznych, z tego:

Zmiany w przedsięwzięciach:

- pn. „Co czyni Cię innym, czyni Cię pięknym” (realizator – Wydział Edukacji),
- pn. „Promowanie świadomości nt. zmian klimatu poprzez adoptowanie i dzielenie się mądrymi praktykami w środowisku szkolnym, lokalnym i globalnym (SP nr 36)” (realizator – Wydział Edukacji),
- pn. „Promowanie świadomości nt. zmian klimatu poprzez adoptowanie i dzielenie się mądrymi praktykami w środowisku szkolnym, lokalnym i globalnym (SP nr 164)” (realizator – Wydział Edukacji),
- pn. „Rozwijanie umiejętności XXI wieku przez nauczycieli ZSO Nr 1 w Łodzi” (realizator – Wydział Edukacji),
- pn. „Wyższe kwalifikacje - większe możliwości” (realizator – Wydział Edukacji).

Zmiany polegają na zmniejszeniu limitów wydatków w roku 2022, zwiększeniu limitu wydatków w roku 2023. Dodatkowo zwiększeniu ulegają limity zobowiązań (z wyjątkiem zadania pn. „Wyższe kwalifikacje - większe możliwości”). Zmiany wynikają z przełożenia na rok 2023 części zadań planowanych pierwotnie na 2022 rok.

Zmiana w części 1.3. Wydatki na programy, projekty lub zadania pozostałe (inne niż wymienione w pkt 1.1 i 1.2), z tego:

Zmiana w przedsięwzięciu pn. „Projekty edukacyjne dofinansowane ze środków zewnętrznych - wkład własny (*)” (realizator – Wydział Edukacji). Zmiana polega na zmniejszeniu łącznych nakładów finansowych, limitu wydatków w latach 2022-2023 oraz

zmniejszeniu limitu zobowiązań. Zmiany wynikają z konieczności zabezpieczenia wkładów własnych dla planowanych do realizacji nowych projektów dofinansowywanych ze środków zewnętrznych.

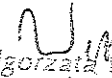
Zmiana w przedsięwzięciu pn. „Odbieranie i zagospodarowanie odpadów komunalnych” (realizator – Wydział Gospodarki Komunalnej). Zmiana polega na zwiększeniu łącznych nakładów finansowych, limitu wydatków w roku 2022 oraz zwiększeniu limitu zobowiązań. Zmiana wynika ze zwiększenia wydatków na 2022 r., z przeznaczeniem na edukację ekologiczną w zakresie prawidłowego postępowania z odpadami komunalnymi.

Zmiana w przedsięwzięciu pn. „Funkcjonowanie Miejskiego Ośrodka Sportu i Rekreacji - zadanie wieloletnie” (realizator – Wydział Sportu). Zmiana polega na zwiększeniu łącznych nakładów finansowych, limitu wydatków w roku 2023, zmniejszeniu limitu wydatków w 2022 r. oraz zwiększeniu limitu zobowiązań. Zmniejszenie wynika z realnych kosztów wynikających z przeliczenia godzin wykonania ochrony na obiektach sezonowych w roku 2022. Zmiany w obrębie zwiększeń wynikają ze zwiększenia wynagrodzenia minimalnego.


Zmiana w przedsięwzięciu pn. „Przebudowa drogi wewnętrznej wraz z chodnikiem ul. Ciołkowskiego 7” (realizator – Wydział Gospodarki Komunalnej). Zmiana polega na zwiększeniu limitu wydatków w roku 2023 oraz zmniejszeniu limitu wydatków w 2022 roku. Zmiana wynika z braku możliwości wykonania zadania w bieżącym roku, w związku z przedłużającą się procedurą uzgodnień z PGE Dystrybucja S.A, w wyniku czego zachodzi konieczność przesunięcia środków na 2023 rok.


Zmiana w przedsięwzięciu pn. „Budowa tężni solankowej na terenie kompleksu Stawy Jana” (realizator – Zarząd Inwestycji Miejskich). Zmiana polega na zwiększeniu łącznych nakładów finansowych. Zmiana wynika z konieczności uaktualnienia łącznych nakładów na przedsięwzięciu.

DYREKTOR
WYDZIAŁU BUDŻETU


Małgorzata Wojtczak
28.11.2022

DYREKTOR BIURA
FINANSÓW PUBLICZNYCH


Michał Fisiak


28.11.2022

WIELOLETNIA PROGNOZA FINANSOWA MIASTA ŁODZI NA LATA 2022-2050 [1]

Wyszczególnienie		rok 2022	rok 2023	rok 2024	rok 2025 [2]	rok 2026	rok 2027	rok 2028	rok 2029
1. Dochody ogółem [x]		5 656 149 095	5 355 779 431	4 787 140 054	4 900 215 880	4 992 641 215	5 106 821 857	5 224 993 678	5 350 532 051
1.1	Dochody bieżące [x], z tego:	5 094 881 120	4 554 288 756	4 649 479 548	4 770 952 111	4 894 618 177	5 020 310 543	5 147 982 081	5 274 020 164
1.1.1	dochody z tytułu udziału we wpływach z podatku dochodowego od osób fizycznych	1 298 288 572	1 179 660 337	1 220 948 449	1 263 681 644	1 307 910 502	1 352 379 459	1 397 007 981	1 440 315 228
1.1.2	dochody z tytułu udziału we wpływach z podatku dochodowego od osób prawnych	135 071 098	140 068 729	144 971 134	150 045 124	155 296 703	160 576 791	165 875 825	171 017 976
1.1.3	z subwencji ogólnej	838 871 193	812 968 741	834 918 897	855 791 870	877 186 666	899 116 333	921 594 241	944 634 097
1.1.4	z tytułu dotacji i środków przeznaczonych na cele bieżące [x] [3]	1 006 191 599	645 098 291	640 184 274	646 333 617	652 796 953	659 324 923	665 918 172	672 577 354
1.1.5	pozostałe dochody bieżące [4], w tym:	1 816 458 658	1 776 492 658	1 808 456 794	1 855 099 856	1 901 427 353	1 948 913 037	1 997 585 862	2 045 475 509
1.1.5.1	z podatku od nieruchomości	530 499 000	546 310 970	561 061 366	575 087 900	589 465 098	604 201 725	619 306 768	634 789 438
1.2	Dochody majątkowe [x], w tym:	561 267 975	801 490 675	137 660 506	129 263 769	98 023 038	86 511 314	77 011 597	76 511 887
1.2.1	ze sprzedaży majątku [x]	155 893 300	100 310 250	91 010 506	80 463 769	90 323 038	80 011 314	71 511 597	71 511 887
1.2.2	z tytułu dotacji oraz środków przeznaczonych na inwestycje	383 474 675	689 280 425	35 750 000	38 000 000	0	0	0	0
2. Wydatki ogółem [x]		6 303 990 838	6 083 463 917	4 702 542 747	4 727 032 386	4 816 011 880	4 898 065 368	4 905 731 769	5 103 376 809
2.1	Wydatki bieżące [x], w tym:	4 972 993 911	4 419 917 634	4 482 587 404	4 541 831 113	4 598 033 846	4 654 321 475	4 708 032 123	4 759 786 469
2.1.1	na wynagrodzenia i składki od nich naliczane	1 685 447 165	1 555 519 090	1 578 851 876	1 602 534 654	1 626 572 674	1 650 971 264	1 675 735 833	1 700 871 871
2.1.2	z tytułu poręczeń i gwarancji [x], w tym:	0	0	0	0	0	0	0	0
2.1.2.1	gwarancje i poręczenia podlegające wyłączeniu z limitu spłaty zobowiązań, o którym mowa w art. 243 ustawy [x]	0	0	0	0	0	0	0	0
2.1.3	wydatki na obsługę długu [x], w tym:	180 200 000	201 078 239	216 405 418	209 960 898	201 215 577	191 580 932	178 380 472	164 220 043
2.1.3.1	odsetki i dyskonto podlegające wyłączeniu z limitu spłaty zobowiązań, o którym mowa w art. 243 ustawy, w terminie nie dłuższym niż 90 dni po zakończeniu programu, projektu lub zadania i otrzymaniu refundacji z tych środków (bez odsetek i dyskonta od zobowiązań na wkład krajowy) [x]	341 166	804 698	0	0	0	0	0	0
2.1.3.2	odsetki i dyskonto podlegające wyłączeniu z limitu spłaty zobowiązań, o którym mowa w art. 243 ustawy, z tytułu zobowiązań zaciągniętych na wkład krajowy [x]	10 226 093	12 615 574	22 003 651	19 706 365	17 902 452	16 609 465	16 373 850	16 206 564
2.1.3.3	pozostałe odsetki i dyskonto podlegające wyłączeniu z limitu spłaty zobowiązań, o którym mowa w art. 243 ustawy [x]	0	0	0	0	0	0	0	0
2.2	Wydatki majątkowe [x], w tym:	1 330 996 927	1 663 546 283	219 955 343	185 201 273	217 978 034	243 743 893	197 699 646	343 590 340
2.2.1	inwestycje i zakupy inwestycyjne, o których mowa w art. 236 ust. 4 pkt 1 ustawy, w tym:	1 227 008 272	1 583 596 430	149 248 254	114 207 303	150 943 584	185 418 023	148 083 988	299 600 284
2.2.1.1	wydatki o charakterze dotacyjnym na inwestycje i zakupy inwestycyjne	37 055 258	27 901 068	0	0	0	0	0	0

Wyszczególnienie		rok 2030	rok 2031	rok 2032	rok 2033	rok 2034	rok 2035	rok 2036	rok 2037
1. Dochody ogółem [x]		5 478 039 525	5 607 580 153	5 738 799 688	5 871 430 211	6 005 542 667	6 122 610 450	6 261 526 949	6 401 836 749
1.1	Dochody bieżące [x], z tego:	5 402 227 341	5 532 067 664	5 663 486 887	5 796 430 211	5 930 842 667	6 068 510 450	6 207 626 949	6 348 136 749
1.1.1	dochody z tytułu udziału we wpływach z podatku dochodowego od osób fizycznych	1 482 084 370	1 523 582 732	1 564 719 466	1 605 402 172	1 645 537 227	1 686 675 657	1 727 155 873	1 766 880 458
1.1.2	dochody z tytułu udziału we wpływach z podatku dochodowego od osób prawnych	175 977 497	180 904 867	185 789 298	190 619 820	195 385 316	200 269 949	205 076 427	209 793 185
1.1.3	z subwencji ogólnej	968 249 950	992 456 199	1 017 267 604	1 042 699 294	1 068 766 776	1 095 485 945	1 122 873 094	1 150 944 921
1.1.4	z tytułu dotacji i środków przeznaczonych na cele bieżące [x] [3]	679 303 127	686 096 159	692 957 120	699 886 691	706 885 558	713 954 414	721 093 958	728 304 898
1.1.5	pozostałe dochody bieżące [4], w tym:	2 096 612 397	2 149 027 707	2 202 753 399	2 257 822 234	2 314 267 790	2 372 124 485	2 431 427 597	2 492 213 287
1.1.5.1	z podatku od nieruchomości	650 659 174	666 925 653	683 598 794	700 688 764	718 205 983	736 161 133	754 565 161	773 429 290
1.2	Dochody majątkowe [x], w tym:	75 812 184	75 512 489	75 312 801	75 000 000	74 700 000	54 100 000	53 900 000	53 700 000
1.2.1	ze sprzedaży majątku [x]	71 512 184	71 512 489	71 512 801	71 500 000	71 500 000	51 500 000	51 500 000	51 500 000
1.2.2	z tytułu dotacji oraz środków przeznaczonych na inwestycje	0	0	0	0	0	0	0	0
2. Wydatki ogółem [x]		5 189 983 478	5 179 158 558	5 251 114 977	5 331 482 881	5 465 591 338	5 715 640 845	6 069 927 416	6 324 833 668
2.1	Wydatki bieżące [x], w tym:	4 815 339 684	4 867 395 241	4 915 509 595	4 961 901 060	5 008 067 094	5 058 655 024	5 119 065 663	5 188 856 087
2.1.1	na wynagrodzenia i składki od nich naliczane	1 726 384 949	1 752 280 723	1 778 564 934	1 805 243 408	1 832 322 059	1 859 806 890	1 887 703 993	1 916 019 553
2.1.2	z tytułu poręczeń i gwarancji [x], w tym:	0	0	0	0	0	0	0	0
2.1.2.1	gwarancje i poręczenia podlegające wyłączeniu z limitu spłaty zobowiązań, o którym mowa w art. 243 ustawy [x]	0	0	0	0	0	0	0	0
2.1.3	wydatki na obsługę długu [x], w tym:	150 839 761	132 927 820	110 025 162	84 334 361	57 336 895	33 663 871	18 699 643	11 984 577
2.1.3.1	odsetki i dyskonto podlegające wyłączeniu z limitu spłaty zobowiązań, o którym mowa w art. 243 ustawy, w terminie nie dłuższym niż 90 dni po zakończeniu programu, projektu lub zadania i otrzymaniu refundacji z tych środków (bez odsetek i dyskonta od zobowiązań na wkład krajowy) [x]	0	0	0	0	0	0	0	0
2.1.3.2	odsetki i dyskonto podlegające wyłączeniu z limitu spłaty zobowiązań, o którym mowa w art. 243 ustawy, z tytułu zobowiązań zaciągniętych na wkład krajowy [x]	15 562 201	12 678 297	9 742 877	6 127 161	3 243 256	836 428	669 143	501 857
2.1.3.3	pozostałe odsetki i dyskonto podlegające wyłączeniu z limitu spłaty zobowiązań, o którym mowa w art. 243 ustawy [x]	0	0	0	0	0	0	0	0
2.2	Wydatki majątkowe [x], w tym:	374 643 794	311 763 317	335 605 382	369 581 821	457 524 244	656 985 821	950 861 753	1 135 977 581
2.2.1	inwestycje i zakupy inwestycyjne, o których mowa w art. 236 ust. 4 pkt 1 ustawy, w tym:	330 777 997	269 932 753	307 161 849	334 979 503	457 524 244	656 985 821	950 861 753	1 135 977 581
2.2.1.1	wydatki o charakterze dotacyjnym na inwestycje i zakupy inwestycyjne	0	0	0	0	0	0	0	0

Wyszczególnienie		rok 2038	rok 2039	rok 2040	rok 2041	rok 2042	rok 2043	rok 2044	rok 2045
1. Dochody ogółem [x]		6 533 485 573	6 676 520 753	6 797 491 694	6 943 050 374	7 089 751 820	7 239 737 001	7 390 860 329	7 543 084 179
1.1	Dochody bieżące [x], z tego:	6 489 985 573	6 633 120 753	6 777 491 694	6 923 050 374	7 069 751 820	7 219 737 001	7 370 860 329	7 523 084 179
1.1.1	dochody z tytułu udziału we wpływach z podatku dochodowego od osób fizycznych	1 805 751 828	1 843 672 617	1 880 546 069	1 916 276 444	1 950 769 420	1 985 883 270	2 019 643 285	2 051 957 578
1.1.2	dochody z tytułu udziału we wpływach z podatku dochodowego od osób prawnych	214 408 635	218 911 217	223 289 441	227 531 940	231 627 515	235 796 810	239 805 356	243 642 242
1.1.3	z subwencji ogólnej	1 179 718 544	1 209 211 508	1 239 441 796	1 270 427 841	1 302 188 537	1 334 743 250	1 368 111 831	1 402 314 627
1.1.4	z tytułu dotacji i środków przeznaczonych na cele bieżące [x] [3]	735 587 947	742 943 826	750 373 264	757 876 997	765 455 767	773 110 325	780 841 428	788 649 842
1.1.5	pozostałe dochody bieżące [4], w tym:	2 554 518 619	2 618 381 585	2 683 841 124	2 750 937 152	2 819 710 581	2 890 203 346	2 962 458 429	3 036 519 890
1.1.5.1	z podatku od nieruchomości	792 765 022	812 584 148	832 898 752	853 721 220	875 064 251	896 940 857	919 364 379	942 348 488
1.2	Dochody majątkowe [x], w tym:	43 500 000	43 400 000	20 000 000	20 000 000	20 000 000	20 000 000	20 000 000	20 000 000
1.2.1	ze sprzedaży majątku [x]	41 500 000	41 500 000	20 000 000	20 000 000	20 000 000	20 000 000	20 000 000	20 000 000
1.2.2	z tytułu dotacji oraz środków przeznaczonych na inwestycje	0	0	0	0	0	0	0	0
2. Wydatki ogółem [x]		6 466 813 532	6 609 871 520	6 729 622 960	6 943 050 374	7 089 751 820	7 239 737 001	7 390 860 329	7 543 084 179
2.1	Wydatki bieżące [x], w tym:	5 262 917 281	5 338 402 119	5 415 039 306	5 494 542 727	5 576 960 868	5 660 615 281	5 745 524 510	5 831 707 377
2.1.1	na wynagrodzenia i składki od nich naliczane	1 944 759 846	1 973 931 244	2 003 540 213	2 033 593 316	2 064 097 216	2 095 058 674	2 126 484 554	2 158 381 822
2.1.2	z tytułu poręczeń i gwarancji [x], w tym:	0	0	0	0	0	0	0	0
2.1.2.1	gwarancje i poręczenia podlegające wyłączeniu z limitu spłaty zobowiązań, o którym mowa w art. 243 ustawy [x]	0	0	0	0	0	0	0	0
2.1.3	wydatki na obsługę długu [x], w tym:	8 392 699	5 059 668	1 696 718	0	0	0	0	0
2.1.3.1	odsetki i dyskonto podlegające wyłączeniu z limitu spłaty zobowiązań, o którym mowa w art. 243 ustawy, w terminie nie dłuższym niż 90 dni po zakończeniu programu, projektu lub zadania i otrzymaniu refundacji z tych środków (bez odsetek i dyskonta od zobowiązań na wkład krajowy) [x]	0	0	0	0	0	0	0	0
2.1.3.2	odsetki i dyskonto podlegające wyłączeniu z limitu spłaty zobowiązań, o którym mowa w art. 243 ustawy, z tytułu zobowiązań zaciągniętych na wkład krajowy [x]	334 571	167 285	0	0	0	0	0	0
2.1.3.3	pozostałe odsetki i dyskonto podlegające wyłączeniu z limitu spłaty zobowiązań, o którym mowa w art. 243 ustawy [x]	0	0	0	0	0	0	0	0
2.2	Wydatki majątkowe [x], w tym:	1 203 896 251	1 271 469 401	1 314 583 654	1 448 507 647	1 512 790 952	1 579 121 720	1 645 335 819	1 711 376 802
2.2.1	inwestycje i zakupy inwestycyjne, o których mowa w art. 236 ust. 4 pkt 1 ustawy, w tym:	1 203 896 251	1 271 469 401	1 314 583 654	1 448 507 647	1 512 790 952	1 579 121 720	1 645 335 819	1 711 376 802
2.2.1.1	wydatki o charakterze dotacyjnym na inwestycje i zakupy inwestycyjne	0	0	0	0	0	0	0	0

Wyszczególnienie		rok 2046	rok 2047	rok 2048	rok 2049	rok 2050
1. Dochody ogółem [x]		7 698 671 137	7 855 366 577	8 015 510 072	8 179 181 381	8 344 023 303
1.1	Dochody bieżące [x], z tego:	7 678 671 137	7 835 366 577	7 995 510 072	8 159 181 381	8 324 023 303
1.1.1	dochody z tytułu udziału we wpływach z podatku dochodowego od osób fizycznych	2 084 788 899	2 116 060 733	2 147 801 644	2 180 018 668	2 210 538 930
1.1.2	dochody z tytułu udziału we wpływach z podatku dochodowego od osób prawnych	247 540 518	251 253 626	255 022 430	258 847 766	262 471 635
1.1.3	z subwencji ogólnej	1 437 372 493	1 473 306 805	1 510 139 475	1 547 892 962	1 586 590 286
1.1.4	z tytułu dotacji i środków przeznaczonych na cele bieżące [x] [3]	796 536 340	804 501 704	812 546 721	820 672 188	828 878 910
1.1.5	pozostałe dochody bieżące [4], w tym:	3 112 432 887	3 190 243 709	3 269 999 802	3 351 749 797	3 435 543 542
1.1.5.1	z podatku od nieruchomości	965 907 200	990 054 880	1 014 806 252	1 040 176 409	1 066 180 819
1.2	Dochody majątkowe [x], w tym:	20 000 000	20 000 000	20 000 000	20 000 000	20 000 000
1.2.1	ze sprzedaży majątku [x]	20 000 000	20 000 000	20 000 000	20 000 000	20 000 000
1.2.2	z tytułu dotacji oraz środków przeznaczonych na inwestycje	0	0	0	0	0
2. Wydatki ogółem [x]		7 698 671 137	7 855 366 577	8 015 510 072	8 179 181 381	8 344 023 303
2.1	Wydatki bieżące [x], w tym:	5 919 182 989	6 007 970 733	6 098 090 295	6 189 561 649	6 282 405 074
2.1.1	na wynagrodzenia i składki od nich naliczane	2 190 757 550	2 223 618 913	2 256 973 197	2 290 827 795	2 325 190 212
2.1.2	z tytułu poręczeń i gwarancji [x], w tym:	0	0	0	0	0
2.1.2.1	gwarancje i poręczenia podlegające wyłączeniu z limitu spłaty zobowiązań, o którym mowa w art. 243 ustawy [x]	0	0	0	0	0
2.1.3	wydatki na obsługę długu [x], w tym:	0	0	0	0	0
2.1.3.1	odsetki i dyskonto podlegające wyłączeniu z limitu spłaty zobowiązań, o którym mowa w art. 243 ustawy, w terminie nie dłuższym niż 90 dni po zakończeniu programu, projektu lub zadania i otrzymaniu refundacji z tych środków (bez odsetek i dyskonta od zobowiązań na wkład krajowy) [x]	0	0	0	0	0
2.1.3.2	odsetki i dyskonto podlegające wyłączeniu z limitu spłaty zobowiązań, o którym mowa w art. 243 ustawy, z tytułu zobowiązań zaciągniętych na wkład krajowy [x]	0	0	0	0	0
2.1.3.3	pozostałe odsetki i dyskonto podlegające wyłączeniu z limitu spłaty zobowiązań, o którym mowa w art. 243 ustawy [x]	0	0	0	0	0
2.2	Wydatki majątkowe [x], w tym:	1 779 488 148	1 847 395 844	1 917 419 777	1 989 619 732	2 061 618 229
2.2.1	inwestycje i zakupy inwestycyjne, o których mowa w art. 236 ust. 4 pkt 1 ustawy, w tym:	1 779 488 148	1 847 395 844	1 917 419 777	1 989 619 732	2 061 618 229
2.2.1.1	wydatki o charakterze dotacyjnym na inwestycje i zakupy inwestycyjne	0	0	0	0	0

Wyszczególnienie		rok 2022	rok 2023	rok 2024	rok 2025 [2]	rok 2026	rok 2027	rok 2028	rok 2029
3. Wynik budżetu [x]		-647 841 743	-727 684 486	84 597 307	173 183 494	176 629 335	208 756 489	319 261 909	247 155 242
3.1	Kwota prognozowanej nadwyżki budżetu przeznaczana na spłatę kredytów, pożyczek i wykup papierów wartościowych [5]	0	0	84 597 307	173 183 494	176 629 335	208 756 489	319 261 909	247 155 242
4. Przychody budżetu [x]		930 404 404	985 616 087	292 098 644	222 534 252	112 982 269	51 313 096	0	0
4.1	Kredyty, pożyczki, emisja papierów wartościowych [x], w tym:	572 794 000	955 616 087	292 098 644	222 534 252	112 982 269	51 313 096	0	0
4.1.1	na pokrycie deficytu budżetu [x]	290 231 339	697 684 486	0	0	0	0	0	0
4.2	Nadwyżka budżetowa z lat ubiegłych [x] [6], w tym:	26 627 067	0	0	0	0	0	0	0
4.2.1	na pokrycie deficytu budżetu [x]	26 627 067	0	0	0	0	0	0	0
4.3	Wolne środki, o których mowa w art. 217 ust. 2 pkt 6 ustawy [x], w tym:	330 983 337	30 000 000	0	0	0	0	0	0
4.3.1	na pokrycie deficytu budżetu [x]	330 983 337	30 000 000	0	0	0	0	0	0
4.4	Spłaty udzielonych pożyczek w latach ubiegłych [x], w tym:	0	0	0	0	0	0	0	0
4.4.1	na pokrycie deficytu budżetu [x]	0	0	0	0	0	0	0	0
4.5	Inne przychody niezwiązane z zaciągnięciem długu [x] [7], w tym:	0	0	0	0	0	0	0	0
4.5.1	na pokrycie deficytu budżetu [x]	0	0	0	0	0	0	0	0
5. Rozchody budżetu [x]		282 562 661	257 931 601	376 695 951	395 717 746	289 611 604	260 069 585	319 261 909	247 155 242
5.1	Spłaty rat kapitałowych kredytów i pożyczek oraz wykup papierów wartościowych [x], w tym:	282 562 661	257 931 601	376 695 951	395 717 746	289 611 604	260 069 585	319 261 909	247 155 242
5.1.1	łącznie kwota przypadających na dany rok kwot ustawowych wyłączeń z limitu spłaty zobowiązań [x], z tego:	18 853 241	59 995 320	36 192 681	45 945 728	55 078 256	44 859 736	23 770 211	3 345 715
5.1.1.1	kwota przypadających na dany rok kwot wyłączeń określonych w art. 243 ust. 3 ustawy [x]	15 507 526	32 187 923	0	0	0	0	0	0
5.1.1.2	kwota przypadających na dany rok kwot wyłączeń określonych w art. 243 ust. 3a ustawy [x]	3 345 715	27 807 397	36 192 681	45 945 728	36 078 256	25 859 736	4 712 308	3 345 715
5.1.1.3	kwota wyłączeń z tytułu wcześniejszej spłaty zobowiązań, określonych w art. 243 ust. 3b ustawy, z tego:	0	x	x	x	x	x	x	x
5.1.1.3.1	środkami nowego zobowiązania	0	x	x	x	x	x	x	x
5.1.1.3.2	wolnymi środkami, o których mowa w art. 217 ust. 2 pkt 6 ustawy	0	x	x	x	x	x	x	x
5.1.1.3.3	innymi środkami	0	x	x	x	x	x	x	x
5.1.1.4	kwota przypadających na dany rok kwot pozostałych ustawowych wyłączeń z limitu spłaty zobowiązań [x]	0	0	0	0	19 000 000	19 000 000	19 057 903	0
5.2	Inne rozchody niezwiązane ze spłatą długu [x]	0	0	0	0	0	0	0	0
6. Kwota długu [x], w tym:		4 036 388 169	4 687 614 715	4 557 720 488	4 338 953 193	4 120 699 577	3 878 027 387	3 532 001 197	3 258 233 404
6.1	kwota długu, którego planowana spłata dokona się z wydatków [x]	363 665 640	317 207 700	271 910 780	226 326 979	184 702 698	150 786 997	124 022 716	97 410 165
7. Relacja zrównoważenia wydatków bieżących, o której mowa w art. 242 ustawy		x	x	x	x	x	x	x	x
7.1	Różnica między dochodami bieżącymi a wydatkami bieżącymi [x]	121 887 209	134 371 122	166 892 144	229 120 998	296 584 331	365 989 068	439 949 958	514 233 695
7.2	Różnica między dochodami bieżącymi, skorygowanymi o środki [8] a wydatkami bieżącymi [x]	479 497 613	164 371 122	166 892 144	229 120 998	296 584 331	365 989 068	439 949 958	514 233 695
8. Wskaźnik spłaty zobowiązań		x	x	x	x	x	x	x	x

Wyszczególnienie		rok 2030	rok 2031	rok 2032	rok 2033	rok 2034	rok 2035	rok 2036	rok 2037
3. Wynik budżetu [x]		288 056 047	428 421 595	487 684 711	539 947 330	539 951 329	406 969 605	191 599 533	77 003 081
3.1	Kwota prognozowanej nadwyżki budżetu przeznaczana na spłatę kredytów, pożyczek i wykup papierów wartościowych [5]	288 056 047	428 421 595	487 684 711	539 947 330	539 951 329	406 969 605	191 599 533	77 003 081
4. Przychody budżetu [x]		0	0	0	0	0	0	0	0
4.1	Kredyty, pożyczki, emisja papierów wartościowych [x], w tym:	0	0	0	0	0	0	0	0
4.1.1	na pokrycie deficytu budżetu [x]	0	0	0	0	0	0	0	0
4.2	Nadwyżka budżetowa z lat ubiegłych [x] [6], w tym:	0	0	0	0	0	0	0	0
4.2.1	na pokrycie deficytu budżetu [x]	0	0	0	0	0	0	0	0
4.3	Wolne środki, o których mowa w art. 217 ust. 2 pkt 6 ustawy [x], w tym:	0	0	0	0	0	0	0	0
4.3.1	na pokrycie deficytu budżetu [x]	0	0	0	0	0	0	0	0
4.4	Spłaty udzielonych pożyczek w latach ubiegłych [x], w tym:	0	0	0	0	0	0	0	0
4.4.1	na pokrycie deficytu budżetu [x]	0	0	0	0	0	0	0	0
4.5	Inne przychody niezwiązane z zaciągnięciem długu [x] [7], w tym:	0	0	0	0	0	0	0	0
4.5.1	na pokrycie deficytu budżetu [x]	0	0	0	0	0	0	0	0
5. Rozchody budżetu [x]		288 056 047	428 421 595	487 684 711	539 947 330	539 951 329	406 969 605	191 599 533	77 003 081
5.1	Spłaty rat kapitałowych kredytów i pożyczek oraz wykup papierów wartościowych [x], w tym:	288 056 047	428 421 595	487 684 711	539 947 330	539 951 329	406 969 605	191 599 533	77 003 081
5.1.1	łącznie kwota przypadających na dany rok kwot ustawowych wyłączeń z limitu spłaty zobowiązań [x], z tego:	12 887 250	57 678 093	58 708 390	72 314 325	57 678 095	48 136 559	3 345 715	3 345 715
5.1.1.1	kwota przypadających na dany rok kwot wyłączeń określonych w art. 243 ust. 3 ustawy [x]	0	0	0	0	0	0	0	0
5.1.1.2	kwota przypadających na dany rok kwot wyłączeń określonych w art. 243 ust. 3a ustawy [x]	12 887 250	57 678 093	58 708 390	72 314 325	57 678 095	48 136 559	3 345 715	3 345 715
5.1.1.3	kwota wyłączeń z tytułu wcześniejszej spłaty zobowiązań, określonych w art. 243 ust. 3b ustawy, z tego:	x	x	x	x	x	x	x	x
5.1.1.3.1	środkami nowego zobowiązania	x	x	x	x	x	x	x	x
5.1.1.3.2	wolnymi środkami, o których mowa w art. 217 ust. 2 pkt 6 ustawy	x	x	x	x	x	x	x	x
5.1.1.3.3	innymi środkami	x	x	x	x	x	x	x	x
5.1.1.4	kwota przypadających na dany rok kwot pozostałych ustawowych wyłączeń z limitu spłaty zobowiązań [x]	0	0	0	0	0	0	0	0
5.2	Inne rozchody niezwiązane ze spłatą długu [x]	0	0	0	0	0	0	0	0
6. Kwota długu [x], w tym:		2 943 716 526	2 491 643 820	1 980 308 998	1 416 713 556	876 762 227	469 792 622	278 193 089	201 190 008
6.1	kwota długu, którego planowana spłata dokona się z wydatków [x]	70 949 334	47 298 223	23 648 112	0	0	0	0	0
7. Relacja zrównoważenia wydatków bieżących, o której mowa w art. 242 ustawy		x	x	x	x	x	x	x	x
7.1	Różnica między dochodami bieżącymi a wydatkami bieżącymi [x]	586 887 657	664 672 423	747 977 292	834 529 151	922 775 573	1 009 855 426	1 088 561 286	1 159 280 662
7.2	Różnica między dochodami bieżącymi, skorygowanymi o środki [8] a wydatkami bieżącymi [x]	586 887 657	664 672 423	747 977 292	834 529 151	922 775 573	1 009 855 426	1 088 561 286	1 159 280 662
8. Wskaźnik spłaty zobowiązań		x	x	x	x	x	x	x	x

Wyszczególnienie		rok 2038	rok 2039	rok 2040	rok 2041	rok 2042	rok 2043	rok 2044	rok 2045
3. Wynik budżetu [x]		66 672 041	66 649 233	67 868 734	0	0	0	0	0
3.1	Kwota prognozowanej nadwyżki budżetu przeznaczana na spłatę kredytów, pożyczek i wykup papierów wartościowych [5]	66 672 041	66 649 233	67 868 734	0	0	0	0	0
4. Przychody budżetu [x]		0	0	0	0	0	0	0	0
4.1	Kredyty, pożyczki, emisja papierów wartościowych [x], w tym:	0	0	0	0	0	0	0	0
4.1.1	na pokrycie deficytu budżetu [x]	0	0	0	0	0	0	0	0
4.2	Nadwyżka budżetowa z lat ubiegłych [x] [6], w tym:	0	0	0	0	0	0	0	0
4.2.1	na pokrycie deficytu budżetu [x]	0	0	0	0	0	0	0	0
4.3	Wolne środki, o których mowa w art. 217 ust. 2 pkt 6 ustawy [x], w tym:	0	0	0	0	0	0	0	0
4.3.1	na pokrycie deficytu budżetu [x]	0	0	0	0	0	0	0	0
4.4	Spłaty udzielonych pożyczek w latach ubiegłych [x], w tym:	0	0	0	0	0	0	0	0
4.4.1	na pokrycie deficytu budżetu [x]	0	0	0	0	0	0	0	0
4.5	Inne przychody niezwiązane z zaciągnięciem długu [x] [7], w tym:	0	0	0	0	0	0	0	0
4.5.1	na pokrycie deficytu budżetu [x]	0	0	0	0	0	0	0	0
5. Rozchody budżetu [x]		66 672 041	66 649 233	67 868 734	0	0	0	0	0
5.1	Spłaty rat kapitałowych kredytów i pożyczek oraz wykup papierów wartościowych [x], w tym:	66 672 041	66 649 233	67 868 734	0	0	0	0	0
5.1.1	łącznie kwota przypadających na dany rok kwot ustawowych wyłączeń z limitu spłaty zobowiązań [x], z tego:	3 345 715	3 345 715	3 345 706	0	0	0	0	0
5.1.1.1	kwota przypadających na dany rok kwot wyłączeń określonych w art. 243 ust. 3 ustawy [x]	0	0	0	0	0	0	0	0
5.1.1.2	kwota przypadających na dany rok kwot wyłączeń określonych w art. 243 ust. 3a ustawy [x]	3 345 715	3 345 715	3 345 706	0	0	0	0	0
5.1.1.3	kwota wyłączeń z tytułu wcześniejszej spłaty zobowiązań, określonych w art. 243 ust. 3b ustawy, z tego:	x	x	x	x	x	x	x	x
5.1.1.3.1	środkami nowego zobowiązania	x	x	x	x	x	x	x	x
5.1.1.3.2	wolnymi środkami, o których mowa w art. 217 ust. 2 pkt 6 ustawy	x	x	x	x	x	x	x	x
5.1.1.3.3	innymi środkami	x	x	x	x	x	x	x	x
5.1.1.4	kwota przypadających na dany rok kwot pozostałych ustawowych wyłączeń z limitu spłaty zobowiązań [x]	0	0	0	0	0	0	0	0
5.2	Inne rozchody niezwiązane ze spłatą długu [x]	0	0	0	0	0	0	0	0
6. Kwota długu [x], w tym:		134 517 967	67 868 734	0	0	0	0	0	0
6.1	kwota długu, którego planowana spłata dokona się z wydatków [x]	0	0	0	0	0	0	0	0
7. Relacja zrównoważenia wydatków bieżących, o której mowa w art. 242 ustawy		x	x	x	x	x	x	x	x
7.1	Różnica między dochodami bieżącymi a wydatkami bieżącymi [x]	1 227 068 292	1 294 718 634	1 362 452 388	1 428 507 647	1 492 790 952	1 559 121 720	1 625 335 819	1 691 376 802
7.2	Różnica między dochodami bieżącymi, skorygowanymi o środki [8] a wydatkami bieżącymi [x]	1 227 068 292	1 294 718 634	1 362 452 388	1 428 507 647	1 492 790 952	1 559 121 720	1 625 335 819	1 691 376 802
8. Wskaźnik spłaty zobowiązań		x	x	x	x	x	x	x	x

Wyszczególnienie		rok 2046	rok 2047	rok 2048	rok 2049	rok 2050
3. Wynik budżetu [x]		0	0	0	0	0
3.1	Kwota prognozowanej nadwyżki budżetu przeznaczana na spłatę kredytów, pożyczek i wykup papierów wartościowych [5]	0	0	0	0	0
4. Przychody budżetu [x]		0	0	0	0	0
4.1	Kredyty, pożyczki, emisja papierów wartościowych [x], w tym:	0	0	0	0	0
4.1.1	na pokrycie deficytu budżetu [x]	0	0	0	0	0
4.2	Nadwyżka budżetowa z lat ubiegłych [x] [6], w tym:	0	0	0	0	0
4.2.1	na pokrycie deficytu budżetu [x]	0	0	0	0	0
4.3	Wolne środki, o których mowa w art. 217 ust. 2 pkt 6 ustawy [x], w tym:	0	0	0	0	0
4.3.1	na pokrycie deficytu budżetu [x]	0	0	0	0	0
4.4	Spłaty udzielonych pożyczek w latach ubiegłych [x], w tym:	0	0	0	0	0
4.4.1	na pokrycie deficytu budżetu [x]	0	0	0	0	0
4.5	Inne przychody niezwiązane z zaciągnięciem długu [x] [7], w tym:	0	0	0	0	0
4.5.1	na pokrycie deficytu budżetu [x]	0	0	0	0	0
5. Rozchody budżetu [x]		0	0	0	0	0
5.1	Spłaty rat kapitałowych kredytów i pożyczek oraz wykup papierów wartościowych [x], w tym:	0	0	0	0	0
5.1.1	łącznie kwota przypadających na dany rok kwot ustawowych wyłączeń z limitu spłaty zobowiązań [x], z tego:	0	0	0	0	0
5.1.1.1	kwota przypadających na dany rok kwot wyłączeń określonych w art. 243 ust. 3 ustawy [x]	0	0	0	0	0
5.1.1.2	kwota przypadających na dany rok kwot wyłączeń określonych w art. 243 ust. 3a ustawy [x]	0	0	0	0	0
5.1.1.3	kwota wyłączeń z tytułu wcześniejszej spłaty zobowiązań, określonych w art. 243 ust. 3b ustawy, z tego:	x	x	x	x	x
5.1.1.3.1	środkami nowego zobowiązania	x	x	x	x	x
5.1.1.3.2	wolnymi środkami, o których mowa w art. 217 ust. 2 pkt 6 ustawy	x	x	x	x	x
5.1.1.3.3	innymi środkami	x	x	x	x	x
5.1.1.4	kwota przypadających na dany rok kwot pozostałych ustawowych wyłączeń z limitu spłaty zobowiązań [x]	0	0	0	0	0
5.2	Inne rozchody niezwiązane ze spłatą długu [x]	0	0	0	0	0
6. Kwota długu [x], w tym:		0	0	0	0	0
6.1	kwota długu, którego planowana spłata dokona się z wydatków [x]	0	0	0	0	0
7. Relacja zrównoważenia wydatków bieżących, o której mowa w art. 242 ustawy		x	x	x	x	x
7.1	Różnica między dochodami bieżącymi a wydatkami bieżącymi [x]	1 759 488 148	1 827 395 844	1 897 419 777	1 969 619 732	2 041 618 229
7.2	Różnica między dochodami bieżącymi, skorygowanymi o środki [8] a wydatkami bieżącymi [x]	1 759 488 148	1 827 395 844	1 897 419 777	1 969 619 732	2 041 618 229
8. Wskaźnik spłaty zobowiązań		x	x	x	x	x

Wyszczególnienie		rok 2022	rok 2023	rok 2024	rok 2025 [2]	rok 2026	rok 2027	rok 2028	rok 2029
8.1	Relacja określona po lewej stronie nierówności we wzorze, o którym mowa w art. 243 ust. 1 ustawy (po uwzględnieniu zobowiązań związku współtworzonego przez jednostkę samorządu terytorialnego oraz po uwzględnieniu ustawowych wyłączeń przypadających na dany rok) [x]	10,60%	9,86%	13,34%	13,09%	9,85%	8,95%	10,21%	8,52%
8.2	Relacja określona po prawej stronie nierówności we wzorze, o którym mowa w art. 243 ust. 1 ustawy, ustalona dla danego roku (wskaźnik jednoroczny) [x]	7,84%	8,70%	9,56%	10,65%	11,74%	12,79%	13,80%	14,74%
8.3	Dopuszczalny limit spłaty zobowiązań określony po prawej stronie nierówności we wzorze, o którym mowa w art. 243 ustawy, po uwzględnieniu ustawowych wyłączeń, obliczony w oparciu o plan 3. kwartału roku poprzedzającego pierwszy rok prognozy (wskaźnik ustalony w oparciu o średnią arytmetyczną z poprzednich lat) [x]	14,85%	14,03%	13,08%	12,60%	9,31%	9,23%	10,01%	10,73%
8.3.1	Dopuszczalny limit spłaty zobowiązań określony po prawej stronie nierówności we wzorze, o którym mowa w art. 243 ustawy, po uwzględnieniu ustawowych wyłączeń, obliczony w oparciu o wykonanie roku poprzedzającego pierwszy rok prognozy (wskaźnik ustalony w oparciu o średnią arytmetyczną z poprzednich lat) [x]	15,98%	15,16%	14,21%	13,73%	10,27%	10,19%	10,97%	10,73%
8.4	Informacja o spełnieniu wskaźnika spłaty zobowiązań określonego w art. 243 ustawy, po uwzględnieniu zobowiązań związku współtworzonego przez jednostkę samorządu terytorialnego oraz po uwzględnieniu ustawowych wyłączeń, obliczonego w oparciu o plan 3 kwartałów roku poprzedzającego rok budżetowy [x]	Spełniona	Spełniona	Nie spełniona	Nie spełniona	Nie spełniona	Spełniona	Nie spełniona	Spełniona
8.4.1	Informacja o spełnieniu wskaźnika spłaty zobowiązań określonego w art. 243 ustawy, po uwzględnieniu zobowiązań związku współtworzonego przez jednostkę samorządu terytorialnego oraz po uwzględnieniu ustawowych wyłączeń, obliczonego w oparciu o wykonanie roku poprzedzającego rok budżetowy [x]	Spełniona	Spełniona	Spełniona	Spełniona	Spełniona	Spełniona	Spełniona	Spełniona
9. Finansowanie programów, projektów lub zadań realizowanych z udziałem środków, o których mowa w art. 5 ust. 1 pkt 2 i 3 ustawy		x	x	x	x	x	x	x	x
9.1	Dochody bieżące na programy, projekty lub zadania finansowane z udziałem środków, o których mowa w art. 5 ust. 1 pkt 2 i 3 ustawy [x]	41 243 347	11 500 000	250 000	0	0	0	0	0
9.1.1	Dotacje i środki o charakterze bieżącym na realizację programu, projektu lub zadania finansowanego z udziałem środków, o których mowa w art. 5 ust. 1 pkt 2 ustawy [x], w tym:	41 243 347	11 500 000	250 000	0	0	0	0	0
9.1.1.1	środki określone w art. 5 ust. 1 pkt 2 ustawy	38 905 531	10 825 734	250 000	0	0	0	0	0
9.2	Dochody majątkowe na programy, projekty lub zadania finansowane z udziałem środków, o których mowa w art. 5 ust. 1 pkt 2 i 3 ustawy	352 452 742	653 172 711	0	0	0	0	0	0
9.2.1	Dochody majątkowe na programy, projekty lub zadania finansowane z udziałem środków, o których mowa w art. 5 ust. 1 pkt 2 ustawy, w tym:	352 452 742	653 172 711	0	0	0	0	0	0
9.2.1.1	środki określone w art. 5 ust. 1 pkt 2 ustawy	338 732 585	618 770 043	0	0	0	0	0	0
9.3	Wydatki bieżące na programy, projekty lub zadania finansowane z udziałem środków, o których mowa w art. 5 ust. 1 pkt 2 i 3 ustawy [x]	59 547 784	16 000 000	300 000	0	0	0	0	0
9.3.1	Wydatki bieżące na programy, projekty lub zadania finansowane z udziałem środków, o których mowa w art. 5 ust. 1 pkt 2 ustawy [x], w tym:	59 547 784	16 000 000	300 000	0	0	0	0	0

Wyszczególnienie		rok 2030	rok 2031	rok 2032	rok 2033	rok 2034	rok 2035	rok 2036	rok 2037
8.1	Relacja określona po lewej stronie nierówności we wzorze, o którym mowa w art. 243 ust. 1 ustawy (po uwzględnieniu zobowiązań związku współtworzonego przez jednostkę samorządu terytorialnego oraz po uwzględnieniu ustawowych wyłączeń przypadających na dany rok) [x]	8,69%	10,13%	10,65%	10,71%	10,27%	7,31%	3,76%	1,51%
8.2	Relacja określona po prawej stronie nierówności we wzorze, o którym mowa w art. 243 ust. 1 ustawy, ustalona dla danego roku (wskaźnik jednoroczny) [x]	15,62%	16,46%	17,26%	18,03%	18,76%	19,49%	20,18%	20,84%
8.3	Dopuszczalny limit spłaty zobowiązań określony po prawej stronie nierówności we wzorze, o którym mowa w art. 243 ustawy, po uwzględnieniu ustawowych wyłączeń, obliczony w oparciu o plan 3. kwartału roku poprzedzającego pierwszy rok prognozy (wskaźnik ustalony w oparciu o średnią arytmetyczną z poprzednich lat) [x]	11,71%	12,70%	13,69%	14,63%	15,53%	16,38%	17,19%	17,97%
8.3.1	Dopuszczalny limit spłaty zobowiązań określony po prawej stronie nierówności we wzorze, o którym mowa w art. 243 ustawy, po uwzględnieniu ustawowych wyłączeń, obliczony w oparciu o wykonanie roku poprzedzającego pierwszy rok prognozy (wskaźnik ustalony w oparciu o średnią arytmetyczną z poprzednich lat) [x]	11,71%	12,70%	13,69%	14,63%	15,53%	16,38%	17,19%	17,97%
8.4	Informacja o spełnieniu wskaźnika spłaty zobowiązań określonego w art. 243 ustawy, po uwzględnieniu zobowiązań związku współtworzonego przez jednostkę samorządu terytorialnego oraz po uwzględnieniu ustawowych wyłączeń, obliczonego w oparciu o plan 3 kwartałów roku poprzedzającego rok budżetowy [x]	Spełniona	Spełniona	Spełniona	Spełniona	Spełniona	Spełniona	Spełniona	Spełniona
8.4.1	Informacja o spełnieniu wskaźnika spłaty zobowiązań określonego w art. 243 ustawy, po uwzględnieniu zobowiązań związku współtworzonego przez jednostkę samorządu terytorialnego oraz po uwzględnieniu ustawowych wyłączeń, obliczonego w oparciu o wykonanie roku poprzedzającego rok budżetowy [x]	Spełniona	Spełniona	Spełniona	Spełniona	Spełniona	Spełniona	Spełniona	Spełniona
9. Finansowanie programów, projektów lub zadań realizowanych z udziałem środków, o których mowa w art. 5 ust. 1 pkt 2 i 3 ustawy		x	x	x	x	x	x	x	x
9.1	Dochody bieżące na programy, projekty lub zadania finansowane z udziałem środków, o których mowa w art. 5 ust. 1 pkt 2 i 3 ustawy [x]	0	0	0	0	0	0	0	0
9.1.1	Dotacje i środki o charakterze bieżącym na realizację programu, projektu lub zadania finansowanego z udziałem środków, o których mowa w art. 5 ust. 1 pkt 2 ustawy [x], w tym:	0	0	0	0	0	0	0	0
9.1.1.1	środki określone w art. 5 ust. 1 pkt 2 ustawy	0	0	0	0	0	0	0	0
9.2	Dochody majątkowe na programy, projekty lub zadania finansowane z udziałem środków, o których mowa w art. 5 ust. 1 pkt 2 i 3 ustawy	0	0	0	0	0	0	0	0
9.2.1	Dochody majątkowe na programy, projekty lub zadania finansowane z udziałem środków, o których mowa w art. 5 ust. 1 pkt 2 ustawy, w tym:	0	0	0	0	0	0	0	0
9.2.1.1	środki określone w art. 5 ust. 1 pkt 2 ustawy	0	0	0	0	0	0	0	0
9.3	Wydatki bieżące na programy, projekty lub zadania finansowane z udziałem środków, o których mowa w art. 5 ust. 1 pkt 2 i 3 ustawy [x]	0	0	0	0	0	0	0	0
9.3.1	Wydatki bieżące na programy, projekty lub zadania finansowane z udziałem środków, o których mowa w art. 5 ust. 1 pkt 2 ustawy [x], w tym:	0	0	0	0	0	0	0	0

Wyszczególnienie		rok 2038	rok 2039	rok 2040	rok 2041	rok 2042	rok 2043	rok 2044	rok 2045
8.1	Relacja określona po lewej stronie nierówności we wzorze, o którym mowa w art. 243 ust. 1 ustawy (po uwzględnieniu zobowiązań związku współtworzonego przez jednostkę samorządu terytorialnego oraz po uwzględnieniu ustawowych wyłączeń przypadających na dany rok) [x]	1,24%	1,16%	1,10%	0,00%	0,00%	0,00%	0,00%	0,00%
8.2	Relacja określona po prawej stronie nierówności we wzorze, o którym mowa w art. 243 ust. 1 ustawy, ustalona dla danego roku (wskaźnik jednoroczny) [x]	21,47%	22,07%	22,63%	23,17%	23,68%	24,19%	24,66%	25,12%
8.3	Dopuszczalny limit spłaty zobowiązań określony po prawej stronie nierówności we wzorze, o którym mowa w art. 243 ustawy, po uwzględnieniu ustawowych wyłączeń, obliczony w oparciu o plan 3. kwartału roku poprzedzającego pierwszy rok prognozy (wskaźnik ustalony w oparciu o średnią arytmetyczną z poprzednich lat) [x]	18,72%	19,43%	20,12%	20,78%	21,41%	22,01%	22,58%	23,12%
8.3.1	Dopuszczalny limit spłaty zobowiązań określony po prawej stronie nierówności we wzorze, o którym mowa w art. 243 ustawy, po uwzględnieniu ustawowych wyłączeń, obliczony w oparciu o wykonanie roku poprzedzającego pierwszy rok prognozy (wskaźnik ustalony w oparciu o średnią arytmetyczną z poprzednich lat) [x]	18,72%	19,43%	20,12%	20,78%	21,41%	22,01%	22,58%	23,12%
8.4	Informacja o spełnieniu wskaźnika spłaty zobowiązań określonego w art. 243 ustawy, po uwzględnieniu zobowiązań związku współtworzonego przez jednostkę samorządu terytorialnego oraz po uwzględnieniu ustawowych wyłączeń, obliczonego w oparciu o plan 3 kwartałów roku poprzedzającego rok budżetowy [x]	Spełniona	Spełniona	Spełniona	Spełniona	Spełniona	Spełniona	Spełniona	Spełniona
8.4.1	Informacja o spełnieniu wskaźnika spłaty zobowiązań określonego w art. 243 ustawy, po uwzględnieniu zobowiązań związku współtworzonego przez jednostkę samorządu terytorialnego oraz po uwzględnieniu ustawowych wyłączeń, obliczonego w oparciu o wykonanie roku poprzedzającego rok budżetowy [x]	Spełniona	Spełniona	Spełniona	Spełniona	Spełniona	Spełniona	Spełniona	Spełniona
9. Finansowanie programów, projektów lub zadań realizowanych z udziałem środków, o których mowa w art. 5 ust. 1 pkt 2 i 3 ustawy		x	x	x	x	x	x	x	x
9.1	Dochody bieżące na programy, projekty lub zadania finansowane z udziałem środków, o których mowa w art. 5 ust. 1 pkt 2 i 3 ustawy [x]	0	0	0	0	0	0	0	0
9.1.1	Dotacje i środki o charakterze bieżącym na realizację programu, projektu lub zadania finansowanego z udziałem środków, o których mowa w art. 5 ust. 1 pkt 2 ustawy [x], w tym:	0	0	0	0	0	0	0	0
9.1.1.1	środki określone w art. 5 ust. 1 pkt 2 ustawy	0	0	0	0	0	0	0	0
9.2	Dochody majątkowe na programy, projekty lub zadania finansowane z udziałem środków, o których mowa w art. 5 ust. 1 pkt 2 i 3 ustawy	0	0	0	0	0	0	0	0
9.2.1	Dochody majątkowe na programy, projekty lub zadania finansowane z udziałem środków, o których mowa w art. 5 ust. 1 pkt 2 ustawy, w tym:	0	0	0	0	0	0	0	0
9.2.1.1	środki określone w art. 5 ust. 1 pkt 2 ustawy	0	0	0	0	0	0	0	0
9.3	Wydatki bieżące na programy, projekty lub zadania finansowane z udziałem środków, o których mowa w art. 5 ust. 1 pkt 2 i 3 ustawy [x]	0	0	0	0	0	0	0	0
9.3.1	Wydatki bieżące na programy, projekty lub zadania finansowane z udziałem środków, o których mowa w art. 5 ust. 1 pkt 2 ustawy [x], w tym:	0	0	0	0	0	0	0	0

Wyszczególnienie		rok 2046	rok 2047	rok 2048	rok 2049	rok 2050
8.1	Relacja określona po lewej stronie nierówności we wzorze, o którym mowa w art. 243 ust. 1 ustawy (po uwzględnieniu zobowiązań związku współtworzonego przez jednostkę samorządu terytorialnego oraz po uwzględnieniu ustawowych wyłączeń przypadających na dany rok) [x]	0,00%	0,00%	0,00%	0,00%	0,00%
8.2	Relacja określona po prawej stronie nierówności we wzorze, o którym mowa w art. 243 ust. 1 ustawy, ustalona dla danego roku (wskaźnik jednoroczny) [x]	25,57%	25,99%	26,42%	26,84%	27,24%
8.3	Dopuszczalny limit spłaty zobowiązań określony po prawej stronie nierówności we wzorze, o którym mowa w art. 243 ustawy, po uwzględnieniu ustawowych wyłączeń, obliczony w oparciu o plan 3. kwartału roku poprzedzającego pierwszy rok prognozy (wskaźnik ustalony w oparciu o średnią arytmetyczną z poprzednich lat) [x]	23,65%	24,15%	24,63%	25,09%	25,54%
8.3.1	Dopuszczalny limit spłaty zobowiązań określony po prawej stronie nierówności we wzorze, o którym mowa w art. 243 ustawy, po uwzględnieniu ustawowych wyłączeń, obliczony w oparciu o wykonanie roku poprzedzającego pierwszy rok prognozy (wskaźnik ustalony w oparciu o średnią arytmetyczną z poprzednich lat) [x]	23,65%	24,15%	24,63%	25,09%	25,54%
8.4	Informacja o spełnieniu wskaźnika spłaty zobowiązań określonego w art. 243 ustawy, po uwzględnieniu zobowiązań związku współtworzonego przez jednostkę samorządu terytorialnego oraz po uwzględnieniu ustawowych wyłączeń, obliczonego w oparciu o plan 3 kwartałów roku poprzedzającego rok budżetowy [x]	Spełniona	Spełniona	Spełniona	Spełniona	Spełniona
8.4.1	Informacja o spełnieniu wskaźnika spłaty zobowiązań określonego w art. 243 ustawy, po uwzględnieniu zobowiązań związku współtworzonego przez jednostkę samorządu terytorialnego oraz po uwzględnieniu ustawowych wyłączeń, obliczonego w oparciu o wykonanie roku poprzedzającego rok budżetowy [x]	Spełniona	Spełniona	Spełniona	Spełniona	Spełniona
9. Finansowanie programów, projektów lub zadań realizowanych z udziałem środków, o których mowa w art. 5 ust. 1 pkt 2 i 3 ustawy		x	x	x	x	x
9.1	Dochody bieżące na programy, projekty lub zadania finansowane z udziałem środków, o których mowa w art. 5 ust. 1 pkt 2 i 3 ustawy [x]	0	0	0	0	0
9.1.1	Dotacje i środki o charakterze bieżącym na realizację programu, projektu lub zadania finansowanego z udziałem środków, o których mowa w art. 5 ust. 1 pkt 2 ustawy [x], w tym:	0	0	0	0	0
9.1.1.1	środki określone w art. 5 ust. 1 pkt 2 ustawy	0	0	0	0	0
9.2	Dochody majątkowe na programy, projekty lub zadania finansowane z udziałem środków, o których mowa w art. 5 ust. 1 pkt 2 i 3 ustawy	0	0	0	0	0
9.2.1	Dochody majątkowe na programy, projekty lub zadania finansowane z udziałem środków, o których mowa w art. 5 ust. 1 pkt 2 ustawy, w tym:	0	0	0	0	0
9.2.1.1	środki określone w art. 5 ust. 1 pkt 2 ustawy	0	0	0	0	0
9.3	Wydatki bieżące na programy, projekty lub zadania finansowane z udziałem środków, o których mowa w art. 5 ust. 1 pkt 2 i 3 ustawy [x]	0	0	0	0	0
9.3.1	Wydatki bieżące na programy, projekty lub zadania finansowane z udziałem środków, o których mowa w art. 5 ust. 1 pkt 2 ustawy [x], w tym:	0	0	0	0	0

Wyszczególnienie		rok 2022	rok 2023	rok 2024	rok 2025 [2]	rok 2026	rok 2027	rok 2028	rok 2029
9.3.1.1	finansowane środkami określonymi w art. 5 ust. 1 pkt 2 ustawy	51 437 904	12 272 152	300 000	0	0	0	0	0
9.4	Wydatki majątkowe na programy, projekty lub zadania finansowane z udziałem środków, o których mowa w art. 5 ust. 1 pkt 2 i 3 ustawy	585 021 962	1 129 266 191	0	0	0	0	0	0
9.4.1	Wydatki majątkowe na programy, projekty lub zadania finansowane z udziałem środków, o których mowa w art. 5 ust. 1 pkt 2 ustawy, w tym:	585 021 962	1 129 266 191	0	0	0	0	0	0
9.4.1.1	finansowane środkami określonymi w art. 5 ust. 1 pkt 2 ustawy	315 957 728	575 507 904	0	0	0	0	0	0
10. Informacje uzupełniające o wybranych kategoriach finansowych		x	x	x	x	x	x	x	x
10.1	Wydatki objęte limitem, o którym mowa w art. 226 ust. 3 pkt 4 ustawy, z tego:	2 150 214 190	2 669 265 784	1 183 643 250	1 078 955 121	912 563 548	922 787 888	823 897 691	833 705 477
10.1.1	bieżące	1 069 699 459	1 006 147 835	965 340 084	895 116 000	695 837 198	698 195 600	707 021 801	712 791 542
10.1.2	majątkowe	1 080 514 731	1 663 117 949	218 303 166	183 839 121	216 726 350	224 592 288	116 875 890	120 913 935
10.2	Wydatki bieżące na pokrycie ujemnego wyniku finansowego samodzielnego publicznego zakładu opieki zdrowotnej	1 570 376	0	0	0	0	0	0	0
10.3	Wydatki na spłatę zobowiązań przejmowanych w związku z likwidacją lub przekształceniem samodzielnego publicznego zakładu opieki zdrowotnej	0	0	0	0	0	0	0	0
10.4	Kwota zobowiązań związku współtworzonego przez jednostkę samorządu terytorialnego przypadających do spłaty w danym roku budżetowym, podlegająca doliczeniu zgodnie z art. 244 ustawy	0	0	0	0	0	0	0	0
10.5	Kwota zobowiązań wynikających z przejęcia przez jednostkę samorządu terytorialnego zobowiązań po likwidowanych i przekształcanych samorządowych osobach prawnych	0	0	0	0	0	0	0	0
10.6	Spłaty, o których mowa w poz. 5.1, wynikające wyłącznie z tytułu zobowiązań już zaciągniętych [x]	282 562 661	257 931 601	376 604 723	395 626 518	289 520 376	252 835 500	304 335 516	223 895 516
10.7	Wydatki zmniejszające dług [x], w tym:	47 627 620	46 457 940	45 296 920	45 583 801	41 624 281	33 915 701	26 764 281	26 612 551
10.7.1	spłata zobowiązań wymagalnych z lat poprzednich, innych niż w poz. 10.7.3 [x]	0	0	0	0	0	0	0	0
10.7.2	spłata zobowiązań zaliczanych do tytułu dłużnego – kredyt i pożyczka [x], w tym:	47 627 620	46 457 940	45 296 920	45 583 801	41 624 281	33 915 701	26 764 281	26 612 551
10.7.2.1	zobowiązań zaciągniętych po dniu 1 stycznia 2019 r. [x], w tym:	0	0	0	0	0	0	0	0
10.7.2.1.1	dokonywana w formie wydatku bieżącego [x]	0	0	0	0	0	0	0	0
10.7.3	wypłaty z tytułu wymagalnych poręczeń i gwarancji [x]	0	0	0	0	0	0	0	0
10.8	Kwota wzrostu(+)/spadku(-) kwoty długu wynikająca z operacji niekasowych (m.in. umorzenia, różnice kursowe)	-101 431	0	0	0	0	0	0	0
10.9	Wcześniejsza spłata zobowiązań, wyłączona z limitu spłaty zobowiązań, dokonywana w formie wydatków budżetowych	0	0	0	0	0	0	0	0
10.10	Wykup papierów wartościowych, spłaty rat kredytów i pożyczek wraz z należnymi odsetkami i dyskontem, odpowiednio emitowanych lub zaciągniętych do równowartości kwoty ubytku w wykonanych dochodach jednostki samorządu terytorialnego będącego skutkiem wystąpienia COVID-19 [x]	0	0	0	0	19 000 000	19 000 000	19 057 903	0
10.11	Wydatki bieżące podlegające ustawowemu wyłączeniu z limitu spłaty zobowiązań [9]	0	0	0	0	0	0	0	0
11. Dane dotyczące emitowanych obligacji przychodowych [10]		x	x	x	x	x	x	x	x

Wyszczególnienie		rok 2030	rok 2031	rok 2032	rok 2033	rok 2034	rok 2035	rok 2036	rok 2037
9.3.1.1	finansowane środkami określonymi w art. 5 ust. 1 pkt 2 ustawy	0	0	0	0	0	0	0	0
9.4	Wydatki majątkowe na programy, projekty lub zadania finansowane z udziałem środków, o których mowa w art. 5 ust. 1 pkt 2 i 3 ustawy	0	0	0	0	0	0	0	0
9.4.1	Wydatki majątkowe na programy, projekty lub zadania finansowane z udziałem środków, o których mowa w art. 5 ust. 1 pkt 2 ustawy, w tym:	0	0	0	0	0	0	0	0
9.4.1.1	finansowane środkami określonymi w art. 5 ust. 1 pkt 2 ustawy	0	0	0	0	0	0	0	0
10. Informacje uzupełniające o wybranych kategoriach finansowych		x	x	x	x	x	x	x	x
10.1	Wydatki objęte limitem, o którym mowa w art. 226 ust. 3 pkt 4 ustawy, z tego:	796 352 340	792 469 429	793 566 114	193 628 169	142 290 223	139 060 499	141 918 211	144 239 786
10.1.1	bieżące	716 359 915	727 989 389	739 649 764	146 899 895	142 290 223	139 060 499	141 918 211	144 239 786
10.1.2	majątkowe	79 992 425	64 480 040	53 916 350	46 728 274	0	0	0	0
10.2	Wydatki bieżące na pokrycie ujemnego wyniku finansowego samodzielnego publicznego zakładu opieki zdrowotnej	0	0	0	0	0	0	0	0
10.3	Wydatki na spłatę zobowiązań przejmowanych w związku z likwidacją lub przekształceniem samodzielnego publicznego zakładu opieki zdrowotnej	0	0	0	0	0	0	0	0
10.4	Kwota zobowiązań związku współtworzonego przez jednostkę samorządu terytorialnego przypadających do spłaty w danym roku budżetowym, podlegająca doliczeniu zgodnie z art. 244 ustawy	0	0	0	0	0	0	0	0
10.5	Kwota zobowiązań wynikających z przejęcia przez jednostkę samorządu terytorialnego zobowiązań po likwidowanych i przekształcanych samorządowych osobach prawnych	0	0	0	0	0	0	0	0
10.6	Spłaty, o których mowa w poz. 5.1, wynikające wyłącznie z tytułu zobowiązań już zaciągniętych [x]	131 818 592	56 814 073	93 480 735	135 480 735	135 480 735	135 480 735	135 480 735	43 480 735
10.7	Wydatki zmniejszające dług [x], w tym:	26 460 831	23 651 111	23 650 111	23 648 112	0	0	0	0
10.7.1	spłata zobowiązań wymagalnych z lat poprzednich, innych niż w poz. 10.7.3 [x]	0	0	0	0	0	0	0	0
10.7.2	spłata zobowiązań zaliczanych do tytułu dłużnego – kredyt i pożyczka [x], w tym:	26 460 831	23 651 111	23 650 111	23 648 112	0	0	0	0
10.7.2.1	zobowiązań zaciągniętych po dniu 1 stycznia 2019 r. [x], w tym:	0	0	0	0	0	0	0	0
10.7.2.1.1	dokonywana w formie wydatku bieżącego [x]	0	0	0	0	0	0	0	0
10.7.3	wypłaty z tytułu wymagalnych poręczeń i gwarancji [x]	0	0	0	0	0	0	0	0
10.8	Kwota wzrostu(+)/spadku(-) kwoty długu wynikająca z operacji niekasowych (m.in. umorzenia, różnice kursowe)	0	0	0	0	0	0	0	0
10.9	Wcześniejsza spłata zobowiązań, wyłączona z limitu spłaty zobowiązań, dokonywana w formie wydatków budżetowych	0	0	0	0	0	0	0	0
10.10	Wykup papierów wartościowych, spłaty rat kredytów i pożyczek wraz z należnymi odsetkami i dyskontem, odpowiednio emitowanych lub zaciągniętych do równowartości kwoty ubytku w wykonanych dochodach jednostki samorządu terytorialnego będącego skutkiem wystąpienia COVID-19 [x]	0	0	0	0	0	0	0	0
10.11	Wydatki bieżące podlegające ustawowemu wyłączeniu z limitu spłaty zobowiązań [9]	0	0	0	0	0	0	0	0
11. Dane dotyczące emitowanych obligacji przychodowych [10]		x	x	x	x	x	x	x	x

Wyszczególnienie		rok 2038	rok 2039	rok 2040	rok 2041	rok 2042	rok 2043	rok 2044	rok 2045
9.3.1.1	finansowane środkami określonymi w art. 5 ust. 1 pkt 2 ustawy	0	0	0	0	0	0	0	0
9.4	Wydatki majątkowe na programy, projekty lub zadania finansowane z udziałem środków, o których mowa w art. 5 ust. 1 pkt 2 i 3 ustawy	0	0	0	0	0	0	0	0
9.4.1	Wydatki majątkowe na programy, projekty lub zadania finansowane z udziałem środków, o których mowa w art. 5 ust. 1 pkt 2 ustawy, w tym:	0	0	0	0	0	0	0	0
9.4.1.1	finansowane środkami określonymi w art. 5 ust. 1 pkt 2 ustawy	0	0	0	0	0	0	0	0
10. Informacje uzupełniające o wybranych kategoriach finansowych		x	x	x	x	x	x	x	x
10.1	Wydatki objęte limitem, o którym mowa w art. 226 ust. 3 pkt 4 ustawy, z tego:	147 276 504	150 205 704	151 473 584	153 026 663	156 895 440	14 759 023	5 026 164	5 092 589
10.1.1	bieżące	147 276 504	150 205 704	151 473 584	153 026 663	156 895 440	14 759 023	5 026 164	5 092 589
10.1.2	majątkowe	0	0	0	0	0	0	0	0
10.2	Wydatki bieżące na pokrycie ujemnego wyniku finansowego samodzielnego publicznego zakładu opieki zdrowotnej	0	0	0	0	0	0	0	0
10.3	Wydatki na spłatę zobowiązań przejmowanych w związku z likwidacją lub przekształceniem samodzielnego publicznego zakładu opieki zdrowotnej	0	0	0	0	0	0	0	0
10.4	Kwota zobowiązań związku współtworzonego przez jednostkę samorządu terytorialnego przypadających do spłaty w danym roku budżetowym, podlegająca doliczeniu zgodnie z art. 244 ustawy	0	0	0	0	0	0	0	0
10.5	Kwota zobowiązań wynikających z przejęcia przez jednostkę samorządu terytorialnego zobowiązań po likwidowanych i przekształcanych samorządowych osobach prawnych	0	0	0	0	0	0	0	0
10.6	Spłaty, o których mowa w poz. 5.1, wynikające wyłącznie z tytułu zobowiązań już zaciągniętych [x]	43 480 735	43 480 735	44 700 234	0	0	0	0	0
10.7	Wydatki zmniejszające dług [x], w tym:	0	0	0	0	0	0	0	0
10.7.1	spłata zobowiązań wymagalnych z lat poprzednich, innych niż w poz. 10.7.3 [x]	0	0	0	0	0	0	0	0
10.7.2	spłata zobowiązań zaliczanych do tytułu dłużnego – kredyt i pożyczka [x], w tym:	0	0	0	0	0	0	0	0
10.7.2.1	zobowiązań zaciągniętych po dniu 1 stycznia 2019 r. [x], w tym:	0	0	0	0	0	0	0	0
10.7.2.1.1	dokonywana w formie wydatku bieżącego [x]	0	0	0	0	0	0	0	0
10.7.3	wypłaty z tytułu wymagalnych poręczeń i gwarancji [x]	0	0	0	0	0	0	0	0
10.8	Kwota wzrostu(+)/spadku(-) kwoty długu wynikająca z operacji niekasowych (m.in. umorzenia, różnice kursowe)	0	0	0	0	0	0	0	0
10.9	Wcześniejsza spłata zobowiązań, wyłączona z limitu spłaty zobowiązań, dokonywana w formie wydatków budżetowych	0	0	0	0	0	0	0	0
10.10	Wykup papierów wartościowych, spłaty rat kredytów i pożyczek wraz z należnymi odsetkami i dyskontem, odpowiednio emitowanych lub zaciągniętych do równowartości kwoty ubytku w wykonanych dochodach jednostki samorządu terytorialnego będącego skutkiem wystąpienia COVID-19 [x]	0	0	0	0	0	0	0	0
10.11	Wydatki bieżące podlegające ustawowemu wyłączeniu z limitu spłaty zobowiązań [9]	0	0	0	0	0	0	0	0
11. Dane dotyczące emitowanych obligacji przychodowych [10]		x	x	x	x	x	x	x	x

Wyszczególnienie		rok 2046	rok 2047	rok 2048	rok 2049	rok 2050
9.3.1.1	finansowane środkami określonymi w art. 5 ust. 1 pkt 2 ustawy	0	0	0	0	0
9.4	Wydatki majątkowe na programy, projekty lub zadania finansowane z udziałem środków, o których mowa w art. 5 ust. 1 pkt 2 i 3 ustawy	0	0	0	0	0
9.4.1	Wydatki majątkowe na programy, projekty lub zadania finansowane z udziałem środków, o których mowa w art. 5 ust. 1 pkt 2 ustawy, w tym:	0	0	0	0	0
9.4.1.1	finansowane środkami określonymi w art. 5 ust. 1 pkt 2 ustawy	0	0	0	0	0
10. Informacje uzupełniające o wybranych kategoriach finansowych		x	x	x	x	x
10.1	Wydatki objęte limitem, o którym mowa w art. 226 ust. 3 pkt 4 ustawy, z tego:	5 169 996	5 245 231	5 325 096	5 395 629	1 825 050
10.1.1	bieżące	5 169 996	5 245 231	5 325 096	5 395 629	1 825 050
10.1.2	majątkowe	0	0	0	0	0
10.2	Wydatki bieżące na pokrycie ujemnego wyniku finansowego samodzielnego publicznego zakładu opieki zdrowotnej	0	0	0	0	0
10.3	Wydatki na spłatę zobowiązań przejmowanych w związku z likwidacją lub przekształceniem samodzielnego publicznego zakładu opieki zdrowotnej	0	0	0	0	0
10.4	Kwota zobowiązań związku współtworzonego przez jednostkę samorządu terytorialnego przypadających do spłaty w danym roku budżetowym, podlegająca doliczeniu zgodnie z art. 244 ustawy	0	0	0	0	0
10.5	Kwota zobowiązań wynikających z przejęcia przez jednostkę samorządu terytorialnego zobowiązań po likwidowanych i przekształcanych samorządowych osobach prawnych	0	0	0	0	0
10.6	Spłaty, o których mowa w poz. 5.1, wynikające wyłącznie z tytułu zobowiązań już zaciągniętych [x]	0	0	0	0	0
10.7	Wydatki zmniejszające dług [x], w tym:	0	0	0	0	0
10.7.1	spłata zobowiązań wymagalnych z lat poprzednich, innych niż w poz. 10.7.3 [x]	0	0	0	0	0
10.7.2	spłata zobowiązań zaliczanych do tytułu dłużnego – kredyt i pożyczka [x], w tym:	0	0	0	0	0
10.7.2.1	zobowiązań zaciągniętych po dniu 1 stycznia 2019 r. [x], w tym:	0	0	0	0	0
10.7.2.1.1	dokonywana w formie wydatku bieżącego [x]	0	0	0	0	0
10.7.3	wypłaty z tytułu wymagalnych poręczeń i gwarancji [x]	0	0	0	0	0
10.8	Kwota wzrostu(+)/spadku(-) kwoty długu wynikająca z operacji niekasowych (m.in. umorzenia, różnice kursowe)	0	0	0	0	0
10.9	Wcześniejsza spłata zobowiązań, wyłączona z limitu spłaty zobowiązań, dokonywana w formie wydatków budżetowych	0	0	0	0	0
10.10	Wykup papierów wartościowych, spłaty rat kredytów i pożyczek wraz z należnymi odsetkami i dyskontem, odpowiednio emitowanych lub zaciągniętych do równowartości kwoty ubytku w wykonanych dochodach jednostki samorządu terytorialnego będącego skutkiem wystąpienia COVID-19 [x]	0	0	0	0	0
10.11	Wydatki bieżące podlegające ustawowemu wyłączeniu z limitu spłaty zobowiązań [9]	0	0	0	0	0
11. Dane dotyczące emitowanych obligacji przychodowych [10]		x	x	x	x	x

Wyszczególnienie		rok 2022	rok 2023	rok 2024	rok 2025 [2]	rok 2026	rok 2027	rok 2028	rok 2029
11.1	Środki z przedsięwzięcia gromadzone na rachunku bankowym, w tym:	0	0	0	0	0	0	0	0
11.1.1	środki na zaspokojenie roszczeń obligatariuszy [x]	0	0	0	0	0	0	0	0
11.2	Wydatki bieżące z tytułu świadczenia emitenta należnego obligatariuszom, nieuwzględniane w limicie spłaty zobowiązań [x]	0	0	0	0	0	0	0	0
12. Stopnie niezachowania relacji określonych w art. 242–244 ustawy w przypadku określonym w ** ustawy [11]		x	x	x	x	x	x	x	x
12.1	Stopień niezachowania relacji zrównoważenia wydatków bieżących, o której mowa w poz. 7.2	x	x	x	x	x	x	x	x
12.2	Stopień niezachowania wskaźnika spłaty zobowiązań, o którym mowa w poz. 8.4 [x]	x	x	x	x	x	x	x	x
12.3	Stopień niezachowania wskaźnika spłaty zobowiązań, o którym mowa w poz. 8.4.1 [x]	x	x	x	x	x	x	x	x

[*] Informacje zawarte w tej części wieloletniej prognozy finansowej, w tym o spełnieniu relacji określonej w art. 243 ustawy zostaną automatycznie wygenerowane przez aplikację wskazaną przez Ministra Finansów, o której mowa w § 4 ust. 1 rozporządzenia, na podstawie danych historycznych oraz prognozowanych przez jednostkę samorządu terytorialnego. Automatyczne wyciszenia danych na podstawie wartości historycznych i prognozowanych przez jednostkę samorządu terytorialnego dotyczą w szczególności także pozycji 8.3–8.3.1 i pozycji z sekcji 12.

[**] Należy wykazać jedną z podstaw prawnych: art. 240a ust. 4/ art. 240a ust. 8/ art. 240b ustawy, określającą procedurę, jaką objęta jest jednostka samorządu terytorialnego.

[x] – pozycje oznaczone symbolem „x” sporządza się na okres prognozy kwoty długu, zgodnie z art. 227 ust. 2 ustawy. Okres ten nie podlega wydłużeniu w sytuacji planowania wydatków z tytułu niewymagalnych poręczeń i gwarancji. W przypadku planowania wydatków z tytułu niewymagalnych poręczeń i gwarancji w okresie dłuższym niż okres, na który zaciągnięto oraz planuje się zaciągnąć zobowiązania dłużne, informację o wydatkach z tytułu niewymagalnych poręczeń i gwarancji, wykraczających poza wspomniany okres, należy zamieścić w objaśnieniach do wieloletniej prognozy finansowej.

[1] Wzór może być stosowany także w układzie pionowym, w którym poszczególne pozycje są przedstawione w kolumnach, a lata w wierszach.

[2] Zgodnie z art. 227 ustawy z dnia 27 sierpnia 2009 r. o finansach publicznych (Dz. U. z 2019 r. poz. 869, z późn. zm.), zwanej dalej „ustawą”, wieloletnia prognoza finansowa obejmuje okres roku budżetowego oraz co najmniej trzech kolejnych lat. W sytuacji dłuższego okresu prognozowania finansowego wzór stosuje się dla lat wykraczających poza minimalny (4-letni) okres prognozy wynikający z art. 227 ustawy

[3] W pozycji wykazuje się dochody o charakterze celowym, które jednostka otrzymuje od podmiotów zewnętrznych. W szczególności pozycja obejmuje dotacje celowe z budżetu państwa na zadania bieżące oraz dotacje i środki na finansowanie wydatków bieżących na realizację zadań finansowanych z udziałem środków, o których mowa w art. 5 ust. 1 pkt 2 i 3 ustawy. W pozycji nie wykazuje się natomiast dochodów związanych ze szczególnymi zasadami wykonywania budżetu jednostki wynikającymi z odrębnych ustaw, o których mowa w art. 237 ust. 1 ustawy.

[4] W pozycji wykazuje się pozostałe dochody bieżące w szczególności kwoty podatków i opłat lokalnych.

[5] Inne przeznaczenie nadwyżki budżetowej wymaga określenia w objaśnieniach do wieloletniej prognozy finansowej.

[6] W pozycji należy ująć środki pieniężne znajdujące się na rachunku budżetu pochodzące z nadwyżek poprzednich budżetów, łącznie z niewykorzystanymi środkami, o których mowa w art. 217 ust. 2 pkt 8 ustawy.

[7] W pozycji należy ująć w szczególności przychody pochodzące z prywatyzacji majątku jednostki samorządu terytorialnego.

[8] Skorygowanie o środki dotyczy określonego w art. 242 ustawy powiększenia o odpowiednie dla roku prognozy przychody wskazane w art. 217 ust. 2 ustawy. Skutki finansowe wyłączeń ograniczenia, o którym mowa w art. 242 ustawy, zawarte w innych ustawach należy ująć w objaśnieniach dołączanych do wieloletniej prognozy finansowej zgodnie z art. 226 ust. 2a ustawy.

[9] W pozycji należy ująć kwoty wydatków bieżących, o które zostają pomniejszone wydatki bieżące budżetu przy wyliczeniu limitu spłaty zobowiązań określonego po prawej stronie nierówności we wzorze, o którym mowa w art. 243 ustawy, na podstawie odrębnych ustaw, bez wydatków bieżących na obsługę długu. W szczególności należy ująć wydatki poniesione w celu realizacji zadań związanych z przeciwdziałaniem COVID-19.

[10] Pozycje sekcji 11 wykazują wyłącznie jednostki emitujące obligacje przychodowe.

[11] Pozycje sekcji 12 wykazują wyłącznie jednostki objęte procedurą wynikającą z art. 240a lub art. 240b ustawy.

Wyszczególnienie		rok 2030	rok 2031	rok 2032	rok 2033	rok 2034	rok 2035	rok 2036	rok 2037
11.1	Środki z przedsięwzięcia gromadzone na rachunku bankowym, w tym:	0	0	0	0	0	0	0	0
11.1.1	środki na zaspokojenie roszczeń obligatariuszy [x]	0	0	0	0	0	0	0	0
11.2	Wydatki bieżące z tytułu świadczenia emitenta należnego obligatariuszom, nieuwzględniane w limicie spłaty zobowiązań [x]	0	0	0	0	0	0	0	0
12. Stopnie niezachowania relacji określonych w art. 242–244 ustawy w przypadku określonym w ** ustawy [11]		x	x	x	x	x	x	x	x
12.1	Stopień niezachowania relacji zrównoważenia wydatków bieżących, o której mowa w poz. 7.2	x	x	x	x	x	x	x	x
12.2	Stopień niezachowania wskaźnika spłaty zobowiązań, o którym mowa w poz. 8.4 [x]	x	x	x	x	x	x	x	x
12.3	Stopień niezachowania wskaźnika spłaty zobowiązań, o którym mowa w poz. 8.4.1 [x]	x	x	x	x	x	x	x	x

Wyszczególnienie		rok 2038	rok 2039	rok 2040	rok 2041	rok 2042	rok 2043	rok 2044	rok 2045
11.1	Środki z przedsięwzięcia gromadzone na rachunku bankowym, w tym:	0	0	0	0	0	0	0	0
11.1.1	środki na zaspokojenie roszczeń obligatariuszy [x]	0	0	0	0	0	0	0	0
11.2	Wydatki bieżące z tytułu świadczenia emitenta należnego obligatariuszom, nieuwzględniane w limicie spłaty zobowiązań [x]	0	0	0	0	0	0	0	0
12. Stopnie niezachowania relacji określonych w art. 242–244 ustawy w przypadku określonym w ** ustawy [11]		x	x	x	x	x	x	x	x
12.1	Stopień niezachowania relacji zrównoważenia wydatków bieżących, o której mowa w poz. 7.2	x	x	x	x	x	x	x	x
12.2	Stopień niezachowania wskaźnika spłaty zobowiązań, o którym mowa w poz. 8.4 [x]	x	x	x	x	x	x	x	x
12.3	Stopień niezachowania wskaźnika spłaty zobowiązań, o którym mowa w poz. 8.4.1 [x]	x	x	x	x	x	x	x	x

Wyszczególnienie		rok 2046	rok 2047	rok 2048	rok 2049	rok 2050
11.1	Środki z przedsięwzięcia gromadzone na rachunku bankowym, w tym:	0	0	0	0	0
11.1.1	środki na zaspokojenie roszczeń obligatariuszy [x]	0	0	0	0	0
11.2	Wydatki bieżące z tytułu świadczenia emitenta należnego obligatariuszom, nieuwzględniane w limicie spłaty zobowiązań [x]	0	0	0	0	0
12. Stopnie niezachowania relacji określonych w art. 242–244 ustawy w przypadku określonym w ** ustawy [11]		x	x	x	x	x
12.1	Stopień niezachowania relacji zrównoważenia wydatków bieżących, o której mowa w poz. 7.2	x	x	x	x	x
12.2	Stopień niezachowania wskaźnika spłaty zobowiązań, o którym mowa w poz. 8.4 [x]	x	x	x	x	x
12.3	Stopień niezachowania wskaźnika spłaty zobowiązań, o którym mowa w poz. 8.4.1 [x]	x	x	x	x	x

WYKAZ PRZEDSIĘWZIĘĆ WIELOLETNICH NA LATA 2022-2025 I LATA NASTĘPNE

Lp.	Nazwa i cel (*)	Jednostka odpowiedzialna lub koordynująca program	Okres realizacji programu		Łączne nakłady finansowe (**)	Limity wydatków w poszczególnych latach (wszystkie lata)			
			od	do		rok 2022	rok 2023	rok 2024	rok 2025
1.	Wydatki na przedsięwzięcia - ogółem (1.1. + 1.2. + 1.3.) z tego:				23 300 450 499,00	2 150 214 190,00	2 669 265 784,00	1 183 643 250,00	1 078 955 121,00
1.a.	- wydatki bieżące				16 916 474 876,00	1 069 699 459,00	1 006 147 835,00	965 340 084,00	895 116 000,00
1.b.	- wydatki majątkowe				6 383 975 623,00	1 080 514 731,00	1 663 117 949,00	218 303 166,00	183 839 121,00
1.1.	Wydatki na programy, projekty lub zadania związane z programami realizowanymi z udziałem środków, o których mowa w art. 5 ust 1 pkt 2 i 3 ustawy z dnia 27 sierpnia 2009 r. o finansach publicznych (Dz. U. z 2013 r. poz. 885, z późn. zm.) z tego:				2 721 812 989,00	639 014 221,00	1 144 963 558,00	237 982,00	0,00
1.1.1.	- wydatki bieżące				110 059 211,00	54 080 025,00	15 697 367,00	237 982,00	0,00
1.1.1.1.	„Architekci wiedzy” - szkoła ćwiczeń w Łodzi cel: Łódź silna i odporna - Miasto jakościowej edukacji	Urząd Miasta Łodzi Wydział Edukacji	2021	2022	197 643,00	160 820,00	0,00	0,00	0,00
1.1.1.2.	Absolwent atrakcyjny dla pracodawców cel: Łódź silna i odporna - Miasto jakościowej edukacji	Urząd Miasta Łodzi Wydział Edukacji	2020	2022	917 017,00	390 773,00	0,00	0,00	0,00
1.1.1.3.	Akademia kulinarna cel: Łódź silna i odporna - Miasto jakościowej edukacji	Urząd Miasta Łodzi Wydział Edukacji	2022	2023	984 327,00	837 325,00	147 002,00	0,00	0,00
1.1.1.4.	Akademia pod dębem II (*) cel: Łódź silna i odporna - Miasto jakościowej edukacji	Urząd Miasta Łodzi Wydział Edukacji	2022	2023	478 258,00	144 165,00	334 093,00	0,00	0,00
1.1.1.5.	Akademia pod dębem cel: Łódź silna i odporna - Miasto jakościowej edukacji	Urząd Miasta Łodzi Wydział Edukacji	2021	2023	553 182,00	549 082,00	0,00	0,00	0,00
1.1.1.6.	Akademia sukcesu cel: Łódź silna i odporna - Miasto jakościowej edukacji	Urząd Miasta Łodzi Wydział Edukacji	2021	2023	942 314,00	805 246,00	137 068,00	0,00	0,00
1.1.1.7.	Aktywizacja plus (*) cel: Łódź silna i odporna - Bezpieczne miasto	Miejski Ośrodek Pomocy Społecznej w Łodzi	2019	2022	827 181,00	82 829,00	0,00	0,00	0,00
1.1.1.8.	Aktywizacja społeczno - zawodowa mieszkańców obszaru rewitalizowanego miasta Łodzi cel: Łódź silna i odporna - Bezpieczne miasto	Miejski Ośrodek Pomocy Społecznej w Łodzi	2022	2023	553 010,00	30 940,00	522 070,00	0,00	0,00
1.1.1.9.	Aktywizacja zawodowa na obszarze rewitalizacji miasta Łodzi (*) cel: Łódź ekonomicznego i społecznego rozwoju - Rewitalizacja 2.0	Urząd Miasta Łodzi Biuro Rewitalizacji i Mieszkalnictwa	2022	2023	18 000,00	14 000,00	4 000,00	0,00	0,00
1.1.1.10.	Aktywizacja-Rewitalizacja (*) cel: Łódź ekonomicznego i społecznego rozwoju - Rewitalizacja 2.0	Urząd Miasta Łodzi Biuro Rewitalizacji i Mieszkalnictwa	2022	2023	12 000,00	11 900,00	100,00	0,00	0,00
1.1.1.11.	Aktywni łodzianie (*) cel: Łódź ekonomicznego i społecznego rozwoju - Przedsiębiorcza Łódź	Urząd Miasta Łodzi Biuro Promocji Zatrudnienia i Obsługi Działalności Gospodarczej	2019	2022	805 761,00	63 343,00	0,00	0,00	0,00

**Limity wydatków w poszczególnych latach
(wszystkie lata)**

rok 2026	rok 2027	rok 2028	rok 2029	rok 2030	rok 2031	rok 2032	rok 2033	rok 2034	rok 2035	rok 2036
912 563 548,00	922 787 888,00	823 897 691,00	833 705 477,00	796 352 340,00	792 469 429,00	793 566 114,00	193 628 169,00	142 290 223,00	139 060 499,00	141 918 211,00
<i>695 837 198,00</i>	<i>698 195 600,00</i>	<i>707 021 801,00</i>	<i>712 791 542,00</i>	<i>716 359 915,00</i>	<i>727 989 389,00</i>	<i>739 649 764,00</i>	<i>146 899 895,00</i>	<i>142 290 223,00</i>	<i>139 060 499,00</i>	<i>141 918 211,00</i>
<i>216 726 350,00</i>	<i>224 592 288,00</i>	<i>116 875 890,00</i>	<i>120 913 935,00</i>	<i>79 992 425,00</i>	<i>64 480 040,00</i>	<i>53 916 350,00</i>	<i>46 728 274,00</i>	<i>0,00</i>	<i>0,00</i>	<i>0,00</i>
0,00	0,00	0,00	0,00	0,00	0,00	0,00	0,00	0,00	0,00	0,00
0,00	0,00	0,00	0,00	0,00	0,00	0,00	0,00	0,00	0,00	0,00
0,00	0,00	0,00	0,00	0,00	0,00	0,00	0,00	0,00	0,00	0,00
0,00	0,00	0,00	0,00	0,00	0,00	0,00	0,00	0,00	0,00	0,00
0,00	0,00	0,00	0,00	0,00	0,00	0,00	0,00	0,00	0,00	0,00
0,00	0,00	0,00	0,00	0,00	0,00	0,00	0,00	0,00	0,00	0,00
0,00	0,00	0,00	0,00	0,00	0,00	0,00	0,00	0,00	0,00	0,00
0,00	0,00	0,00	0,00	0,00	0,00	0,00	0,00	0,00	0,00	0,00
0,00	0,00	0,00	0,00	0,00	0,00	0,00	0,00	0,00	0,00	0,00
0,00	0,00	0,00	0,00	0,00	0,00	0,00	0,00	0,00	0,00	0,00
0,00	0,00	0,00	0,00	0,00	0,00	0,00	0,00	0,00	0,00	0,00
0,00	0,00	0,00	0,00	0,00	0,00	0,00	0,00	0,00	0,00	0,00
0,00	0,00	0,00	0,00	0,00	0,00	0,00	0,00	0,00	0,00	0,00
0,00	0,00	0,00	0,00	0,00	0,00	0,00	0,00	0,00	0,00	0,00
0,00	0,00	0,00	0,00	0,00	0,00	0,00	0,00	0,00	0,00	0,00

**Limity wydatków w poszczególnych latach
(wszystkie lata)**

rok 2037	rok 2038	rok 2039	rok 2040	rok 2041	rok 2042	rok 2043	rok 2044	rok 2045	rok 2046	rok 2047
144 239 786,00	147 276 504,00	150 205 704,00	151 473 584,00	153 026 663,00	156 895 440,00	14 759 023,00	5 026 164,00	5 092 589,00	5 169 996,00	5 245 231,00
144 239 786,00	147 276 504,00	150 205 704,00	151 473 584,00	153 026 663,00	156 895 440,00	14 759 023,00	5 026 164,00	5 092 589,00	5 169 996,00	5 245 231,00
0,00	0,00	0,00	0,00	0,00	0,00	0,00	0,00	0,00	0,00	0,00
0,00	0,00	0,00	0,00	0,00	0,00	0,00	0,00	0,00	0,00	0,00
0,00	0,00	0,00	0,00	0,00	0,00	0,00	0,00	0,00	0,00	0,00
0,00	0,00	0,00	0,00	0,00	0,00	0,00	0,00	0,00	0,00	0,00
0,00	0,00	0,00	0,00	0,00	0,00	0,00	0,00	0,00	0,00	0,00
0,00	0,00	0,00	0,00	0,00	0,00	0,00	0,00	0,00	0,00	0,00
0,00	0,00	0,00	0,00	0,00	0,00	0,00	0,00	0,00	0,00	0,00
0,00	0,00	0,00	0,00	0,00	0,00	0,00	0,00	0,00	0,00	0,00
0,00	0,00	0,00	0,00	0,00	0,00	0,00	0,00	0,00	0,00	0,00
0,00	0,00	0,00	0,00	0,00	0,00	0,00	0,00	0,00	0,00	0,00
0,00	0,00	0,00	0,00	0,00	0,00	0,00	0,00	0,00	0,00	0,00
0,00	0,00	0,00	0,00	0,00	0,00	0,00	0,00	0,00	0,00	0,00
0,00	0,00	0,00	0,00	0,00	0,00	0,00	0,00	0,00	0,00	0,00
0,00	0,00	0,00	0,00	0,00	0,00	0,00	0,00	0,00	0,00	0,00
0,00	0,00	0,00	0,00	0,00	0,00	0,00	0,00	0,00	0,00	0,00

Limity wydatków w poszczególnych latach (wszystkie lata)			
rok 2048	rok 2049	rok 2050	Limity zobowiązań
5 325 096,00	5 395 629,00	1 825 050,00	9 147 432 719,00
<i>5 325 096,00</i>	<i>5 395 629,00</i>	<i>1 825 050,00</i>	<i>6 680 226 604,00</i>
<i>0,00</i>	<i>0,00</i>	<i>0,00</i>	<i>2 467 206 115,00</i>
0,00	0,00	0,00	991 892 465,00
0,00	0,00	0,00	65 378 000,00
0,00	0,00	0,00	160 820,00
0,00	0,00	0,00	390 773,00
0,00	0,00	0,00	984 327,00
0,00	0,00	0,00	478 258,00
0,00	0,00	0,00	549 082,00
0,00	0,00	0,00	942 314,00
0,00	0,00	0,00	82 829,00
0,00	0,00	0,00	553 010,00
0,00	0,00	0,00	18 000,00
0,00	0,00	0,00	12 000,00
0,00	0,00	0,00	63 343,00

Lp.	Nazwa i cel (*)	Jednostka odpowiedzialna lub koordynująca program	Okres realizacji programu		Łączne nakłady finansowe (**)	Limity wydatków w poszczególnych latach (wszystkie lata)			
			od	do		rok 2022	rok 2023	rok 2024	rok 2025
1.1.1.12.	Angielski bez barier - rewitalizacja (*) cel: Łódź ekonomicznego i społecznego rozwoju - Rewitalizacja 2.0	Urząd Miasta Łodzi Biuro Rewitalizacji i Mieszkalnictwa	2020	2022	30 000,00	10 004,00	0,00	0,00	0,00
1.1.1.13.	BiznesUP - Rewitalizacja Łodzi (*) cel: Łódź ekonomicznego i społecznego rozwoju - Rewitalizacja 2.0	Urząd Miasta Łodzi Biuro Rewitalizacji i Mieszkalnictwa	2020	2022	50 000,00	24 049,00	0,00	0,00	0,00
1.1.1.14.	Blżej Nas cel: Łódź silna i odporna - Miasto jakościowej edukacji	Urząd Miasta Łodzi Wydział Edukacji	2022	2023	569 532,00	525 334,00	44 198,00	0,00	0,00
1.1.1.15.	Budowa dojazdu do węzła na autostradzie A1 - budowa III Etapu Trasy Górna (*) cel: Łódź silna i odporna - Bezpieczne miasto	Zarząd Inwestycji Miejskich	2019	2023	141 470,00	30 910,00	110 560,00	0,00	0,00
1.1.1.16.	Budowa i przebudowa linii tramwajowej w ulicy Wojska Polskiego na odc. od ul. Franciszkańskiej do ul. Strykowskiej wraz z przebudową układu drogowego i niezbędnej infrastruktury oraz budową połączenia tramwajowego wzdłuż ul. Strykowskiej z przystankiem ŁKA Łódź - Marysin (*) cel: Łódź silna i odporna - Bezpieczne miasto	Zarząd Inwestycji Miejskich	2017	2023	173 500,00	114 508,00	50 013,00	0,00	0,00
1.1.1.17.	Budowniczy przyszłości II (*) cel: Łódź silna i odporna - Miasto jakościowej edukacji	Urząd Miasta Łodzi Wydział Edukacji	2020	2022	1 277 126,00	822 238,00	0,00	0,00	0,00
1.1.1.18.	Budujemy naszą przyszłość (*) cel: Łódź silna i odporna - Miasto jakościowej edukacji	Urząd Miasta Łodzi Wydział Edukacji	2022	2023	473 269,00	461 963,00	11 306,00	0,00	0,00
1.1.1.19.	Centrum Aktywności Osób Głuchych i Słabosłyszących (CAOGIS) (*) cel: Łódź ekonomicznego i społecznego rozwoju - Rewitalizacja 2.0	Urząd Miasta Łodzi Biuro Rewitalizacji i Mieszkalnictwa	2020	2022	48 000,00	48 000,00	0,00	0,00	0,00
1.1.1.20.	Co czyni Cię innym, czyni Cię pięknym cel: Łódź silna i odporna - Miasto jakościowej edukacji	Urząd Miasta Łodzi Wydział Edukacji	2020	2023	121 734,00	77 652,00	24 691,00	0,00	0,00
1.1.1.21.	Cyfrowa Gmina cel: Łódź silna i odporna - Miasto sprawnej administracji	Urząd Miasta Łodzi Wydział Informatyki	2022	2023	99 600,00	20 000,00	79 600,00	0,00	0,00
1.1.1.22.	Cyfrowa Rewitalizacja (*) cel: Łódź ekonomicznego i społecznego rozwoju - Rewitalizacja 2.0	Urząd Miasta Łodzi Biuro Rewitalizacji i Mieszkalnictwa	2020	2022	24 000,00	16 520,00	0,00	0,00	0,00
1.1.1.23.	Czas na zmiany - aktywizacja zawodowa mieszkańców obszaru rewitalizacji miasta Łodzi (*) cel: Łódź ekonomicznego i społecznego rozwoju - Rewitalizacja 2.0	Urząd Miasta Łodzi Biuro Rewitalizacji i Mieszkalnictwa	2019	2022	75 500,00	4 977,00	0,00	0,00	0,00
1.1.1.24.	Czas na zmiany II - aktywizacja zawodowa mieszkańców obszaru rewitalizacji miasta Łodzi (*) cel: Łódź ekonomicznego i społecznego rozwoju - Rewitalizacja 2.0	Urząd Miasta Łodzi Biuro Rewitalizacji i Mieszkalnictwa	2021	2023	60 000,00	51 000,00	9 000,00	0,00	0,00
1.1.1.25.	Czas na zmiany III - aktywizacja zawodowa mieszkańców obszaru rewitalizacji miasta Łodzi (*) cel: Łódź ekonomicznego i społecznego rozwoju - Rewitalizacja 2.0	Urząd Miasta Łodzi Biuro Rewitalizacji i Mieszkalnictwa	2021	2023	54 000,00	42 000,00	12 000,00	0,00	0,00
1.1.1.26.	Czas na zmiany IV - aktywizacja zawodowa mieszkańców obszaru rewitalizacji miasta Łodzi (*) cel: Łódź ekonomicznego i społecznego rozwoju - Rewitalizacja 2.0	Urząd Miasta Łodzi Biuro Rewitalizacji i Mieszkalnictwa	2022	2023	30 000,00	29 000,00	1 000,00	0,00	0,00
1.1.1.27.	Czas zawodowców z ZSP nr 5 w Łodzi cel: Łódź silna i odporna - Miasto jakościowej edukacji	Urząd Miasta Łodzi Wydział Edukacji	2021	2022	1 178 042,00	587 891,00	0,00	0,00	0,00

**Limity wydatków w poszczególnych latach
(wszystkie lata)**

rok 2026	rok 2027	rok 2028	rok 2029	rok 2030	rok 2031	rok 2032	rok 2033	rok 2034	rok 2035	rok 2036
0,00	0,00	0,00	0,00	0,00	0,00	0,00	0,00	0,00	0,00	0,00
0,00	0,00	0,00	0,00	0,00	0,00	0,00	0,00	0,00	0,00	0,00
0,00	0,00	0,00	0,00	0,00	0,00	0,00	0,00	0,00	0,00	0,00
0,00	0,00	0,00	0,00	0,00	0,00	0,00	0,00	0,00	0,00	0,00
0,00	0,00	0,00	0,00	0,00	0,00	0,00	0,00	0,00	0,00	0,00
0,00	0,00	0,00	0,00	0,00	0,00	0,00	0,00	0,00	0,00	0,00
0,00	0,00	0,00	0,00	0,00	0,00	0,00	0,00	0,00	0,00	0,00
0,00	0,00	0,00	0,00	0,00	0,00	0,00	0,00	0,00	0,00	0,00
0,00	0,00	0,00	0,00	0,00	0,00	0,00	0,00	0,00	0,00	0,00
0,00	0,00	0,00	0,00	0,00	0,00	0,00	0,00	0,00	0,00	0,00
0,00	0,00	0,00	0,00	0,00	0,00	0,00	0,00	0,00	0,00	0,00
0,00	0,00	0,00	0,00	0,00	0,00	0,00	0,00	0,00	0,00	0,00
0,00	0,00	0,00	0,00	0,00	0,00	0,00	0,00	0,00	0,00	0,00
0,00	0,00	0,00	0,00	0,00	0,00	0,00	0,00	0,00	0,00	0,00
0,00	0,00	0,00	0,00	0,00	0,00	0,00	0,00	0,00	0,00	0,00
0,00	0,00	0,00	0,00	0,00	0,00	0,00	0,00	0,00	0,00	0,00
0,00	0,00	0,00	0,00	0,00	0,00	0,00	0,00	0,00	0,00	0,00

Limity wydatków w poszczególnych latach
(wszystkie lata)

rok 2037	rok 2038	rok 2039	rok 2040	rok 2041	rok 2042	rok 2043	rok 2044	rok 2045	rok 2046	rok 2047
0,00	0,00	0,00	0,00	0,00	0,00	0,00	0,00	0,00	0,00	0,00
0,00	0,00	0,00	0,00	0,00	0,00	0,00	0,00	0,00	0,00	0,00
0,00	0,00	0,00	0,00	0,00	0,00	0,00	0,00	0,00	0,00	0,00
0,00	0,00	0,00	0,00	0,00	0,00	0,00	0,00	0,00	0,00	0,00
0,00	0,00	0,00	0,00	0,00	0,00	0,00	0,00	0,00	0,00	0,00
0,00	0,00	0,00	0,00	0,00	0,00	0,00	0,00	0,00	0,00	0,00
0,00	0,00	0,00	0,00	0,00	0,00	0,00	0,00	0,00	0,00	0,00
0,00	0,00	0,00	0,00	0,00	0,00	0,00	0,00	0,00	0,00	0,00
0,00	0,00	0,00	0,00	0,00	0,00	0,00	0,00	0,00	0,00	0,00
0,00	0,00	0,00	0,00	0,00	0,00	0,00	0,00	0,00	0,00	0,00
0,00	0,00	0,00	0,00	0,00	0,00	0,00	0,00	0,00	0,00	0,00
0,00	0,00	0,00	0,00	0,00	0,00	0,00	0,00	0,00	0,00	0,00
0,00	0,00	0,00	0,00	0,00	0,00	0,00	0,00	0,00	0,00	0,00
0,00	0,00	0,00	0,00	0,00	0,00	0,00	0,00	0,00	0,00	0,00
0,00	0,00	0,00	0,00	0,00	0,00	0,00	0,00	0,00	0,00	0,00
0,00	0,00	0,00	0,00	0,00	0,00	0,00	0,00	0,00	0,00	0,00
0,00	0,00	0,00	0,00	0,00	0,00	0,00	0,00	0,00	0,00	0,00
0,00	0,00	0,00	0,00	0,00	0,00	0,00	0,00	0,00	0,00	0,00
0,00	0,00	0,00	0,00	0,00	0,00	0,00	0,00	0,00	0,00	0,00

Limity wydatków w poszczególnych latach (wszystkie lata)			
rok 2048	rok 2049	rok 2050	Limity zobowiązań
0,00	0,00	0,00	10 004,00
0,00	0,00	0,00	24 049,00
0,00	0,00	0,00	569 532,00
0,00	0,00	0,00	141 470,00
0,00	0,00	0,00	164 521,00
0,00	0,00	0,00	822 238,00
0,00	0,00	0,00	473 269,00
0,00	0,00	0,00	48 000,00
0,00	0,00	0,00	102 343,00
0,00	0,00	0,00	99 600,00
0,00	0,00	0,00	16 520,00
0,00	0,00	0,00	4 977,00
0,00	0,00	0,00	60 000,00
0,00	0,00	0,00	54 000,00
0,00	0,00	0,00	30 000,00
0,00	0,00	0,00	587 891,00

Lp.	Nazwa i cel (*)	Jednostka odpowiedzialna lub koordynująca program	Okres realizacji programu		Łączne nakłady finansowe (**)	Limity wydatków w poszczególnych latach (wszystkie lata)			
			od	do		rok 2022	rok 2023	rok 2024	rok 2025
1.1.1.28.	Czysta karta - życie od nowa (*) cel: Łódź ekonomicznego i społecznego rozwoju - Rewitalizacja 2.0	Urząd Miasta Łodzi Biuro Rewitalizacji i Mieszkalnictwa	2020	2022	52 500,00	46 623,00	0,00	0,00	0,00
1.1.1.29.	Dać siłę młodym - skuteczne metody pracy z młodzieżą w Europie cel: Łódź silna i odporna - Miasto jakościowej edukacji	Urząd Miasta Łodzi Wydział Edukacji	2019	2022	80 967,00	33 745,00	0,00	0,00	0,00
1.1.1.30.	Dobry początek (*) cel: Łódź silna i odporna - Bezpieczne miasto	Miejski Ośrodek Pomocy Społecznej w Łodzi	2020	2023	3 499 983,00	1 546 012,00	1 189 489,00	0,00	0,00
1.1.1.31.	Dzieci kochające naturę cel: Łódź silna i odporna - Miasto jakościowej edukacji	Urząd Miasta Łodzi Wydział Edukacji	2019	2022	87 524,00	58 268,00	0,00	0,00	0,00
1.1.1.32.	Edukacja łódzka dopasowana do rynku pracy - PROFESJONALNI EKONOMIŚCI (*) cel: Łódź silna i odporna - Miasto jakościowej edukacji	Urząd Miasta Łodzi Wydział Edukacji	2021	2023	597 032,00	421 460,00	21 058,00	0,00	0,00
1.1.1.33.	EuPOLIS (*) cel: Łódź silna i odporna - Miasto odporne na zmiany klimatu	Urząd Miasta Łodzi Biuro Rewitalizacji i Mieszkalnictwa	2020	2024	1 178 202,00	604 572,00	263 441,00	189 719,00	0,00
1.1.1.34.	Europejski staż drogą do sukcesu cel: Łódź silna i odporna - Miasto jakościowej edukacji	Urząd Miasta Łodzi Wydział Edukacji	2021	2022	389 061,00	389 061,00	0,00	0,00	0,00
1.1.1.35.	Europejskie praktyki zawodowe cel: Łódź silna i odporna - Miasto jakościowej edukacji	Urząd Miasta Łodzi Wydział Edukacji	2021	2022	146 833,00	146 833,00	0,00	0,00	0,00
1.1.1.36.	Firma 30+ edycja V - wsparcie przedsiębiorczości mieszkańców obszaru rewitalizacji miasta Łodzi (*) cel: Łódź ekonomicznego i społecznego rozwoju - Rewitalizacja 2.0	Urząd Miasta Łodzi Biuro Rewitalizacji i Mieszkalnictwa	2020	2022	48 000,00	10 713,00	0,00	0,00	0,00
1.1.1.37.	Furtka do aktywizacji cel: Łódź silna i odporna - Bezpieczne miasto	Miejski Ośrodek Pomocy Społecznej w Łodzi	2021	2023	1 237 045,00	752 381,00	484 664,00	0,00	0,00
1.1.1.38.	Generator Innowacji. Sieci wsparcia 2 cel: Łódź silna i odporna - Miasto sprawnej administracji	Urząd Miasta Łodzi Biuro Aktywności Miejskiej	2021	2022	38 025,00	38 025,00	0,00	0,00	0,00
1.1.1.39.	Informatyczne usługi przestrzenne w rewitalizowanej strefie wielkowiejskiej miasta Łodzi - wydatki bieżące cel: Łódź ekonomicznego i społecznego rozwoju - Rewitalizacja 2.0	Łódzki Ośrodek Geodezji Łódź	2016	2022	521 388,00	149 121,00	0,00	0,00	0,00
1.1.1.40.	Innowacyjny Poligraf cel: Łódź silna i odporna - Miasto jakościowej edukacji	Urząd Miasta Łodzi Wydział Edukacji	2021	2022	1 580 544,00	757 273,00	0,00	0,00	0,00
1.1.1.41.	Integracja społeczna cel: Łódź silna i odporna - Miasto jakościowej edukacji	Urząd Miasta Łodzi Wydział Edukacji	2021	2023	145 796,00	102 311,00	38 159,00	0,00	0,00
1.1.1.42.	Internacjonalizacja gospodarcza przedsiębiorstw z regionu łódzkiego poprzez dedykowane działania promocyjne i terytorialny marketing gospodarczy - etap II cel: Łódź ekonomicznego i społecznego rozwoju - Rewitalizacja 2.0	Urząd Miasta Łodzi Biuro Rozwoju Gospodarczego i Współpracy Międzynarodowej	2017	2022	5 779 504,00	702 420,00	0,00	0,00	0,00
1.1.1.43.	IT-kluczem do przyszłości cel: Łódź silna i odporna - Miasto jakościowej edukacji	Urząd Miasta Łodzi Wydział Edukacji	2022	2023	387 333,00	387 333,00	0,00	0,00	0,00
1.1.1.44.	JA - OTWARTY EUROPEJCZYK cel: Łódź silna i odporna - Miasto jakościowej edukacji	Urząd Miasta Łodzi Wydział Edukacji	2020	2022	226 808,00	148 064,00	0,00	0,00	0,00
1.1.1.45.	Jedność w różnorodności – przez otwartość budujemy europejskość cel: Łódź silna i odporna - Miasto jakościowej edukacji	Urząd Miasta Łodzi Wydział Edukacji	2019	2022	71 022,00	43 908,00	0,00	0,00	0,00

**Limity wydatków w poszczególnych latach
(wszystkie lata)**

rok 2026	rok 2027	rok 2028	rok 2029	rok 2030	rok 2031	rok 2032	rok 2033	rok 2034	rok 2035	rok 2036
0,00	0,00	0,00	0,00	0,00	0,00	0,00	0,00	0,00	0,00	0,00
0,00	0,00	0,00	0,00	0,00	0,00	0,00	0,00	0,00	0,00	0,00
0,00	0,00	0,00	0,00	0,00	0,00	0,00	0,00	0,00	0,00	0,00
0,00	0,00	0,00	0,00	0,00	0,00	0,00	0,00	0,00	0,00	0,00
0,00	0,00	0,00	0,00	0,00	0,00	0,00	0,00	0,00	0,00	0,00
0,00	0,00	0,00	0,00	0,00	0,00	0,00	0,00	0,00	0,00	0,00
0,00	0,00	0,00	0,00	0,00	0,00	0,00	0,00	0,00	0,00	0,00
0,00	0,00	0,00	0,00	0,00	0,00	0,00	0,00	0,00	0,00	0,00
0,00	0,00	0,00	0,00	0,00	0,00	0,00	0,00	0,00	0,00	0,00
0,00	0,00	0,00	0,00	0,00	0,00	0,00	0,00	0,00	0,00	0,00
0,00	0,00	0,00	0,00	0,00	0,00	0,00	0,00	0,00	0,00	0,00
0,00	0,00	0,00	0,00	0,00	0,00	0,00	0,00	0,00	0,00	0,00
0,00	0,00	0,00	0,00	0,00	0,00	0,00	0,00	0,00	0,00	0,00
0,00	0,00	0,00	0,00	0,00	0,00	0,00	0,00	0,00	0,00	0,00
0,00	0,00	0,00	0,00	0,00	0,00	0,00	0,00	0,00	0,00	0,00
0,00	0,00	0,00	0,00	0,00	0,00	0,00	0,00	0,00	0,00	0,00
0,00	0,00	0,00	0,00	0,00	0,00	0,00	0,00	0,00	0,00	0,00
0,00	0,00	0,00	0,00	0,00	0,00	0,00	0,00	0,00	0,00	0,00
0,00	0,00	0,00	0,00	0,00	0,00	0,00	0,00	0,00	0,00	0,00
0,00	0,00	0,00	0,00	0,00	0,00	0,00	0,00	0,00	0,00	0,00
0,00	0,00	0,00	0,00	0,00	0,00	0,00	0,00	0,00	0,00	0,00
0,00	0,00	0,00	0,00	0,00	0,00	0,00	0,00	0,00	0,00	0,00

**Limity wydatków w poszczególnych latach
(wszystkie lata)**

rok 2037	rok 2038	rok 2039	rok 2040	rok 2041	rok 2042	rok 2043	rok 2044	rok 2045	rok 2046	rok 2047
0,00	0,00	0,00	0,00	0,00	0,00	0,00	0,00	0,00	0,00	0,00
0,00	0,00	0,00	0,00	0,00	0,00	0,00	0,00	0,00	0,00	0,00
0,00	0,00	0,00	0,00	0,00	0,00	0,00	0,00	0,00	0,00	0,00
0,00	0,00	0,00	0,00	0,00	0,00	0,00	0,00	0,00	0,00	0,00
0,00	0,00	0,00	0,00	0,00	0,00	0,00	0,00	0,00	0,00	0,00
0,00	0,00	0,00	0,00	0,00	0,00	0,00	0,00	0,00	0,00	0,00
0,00	0,00	0,00	0,00	0,00	0,00	0,00	0,00	0,00	0,00	0,00
0,00	0,00	0,00	0,00	0,00	0,00	0,00	0,00	0,00	0,00	0,00
0,00	0,00	0,00	0,00	0,00	0,00	0,00	0,00	0,00	0,00	0,00
0,00	0,00	0,00	0,00	0,00	0,00	0,00	0,00	0,00	0,00	0,00
0,00	0,00	0,00	0,00	0,00	0,00	0,00	0,00	0,00	0,00	0,00
0,00	0,00	0,00	0,00	0,00	0,00	0,00	0,00	0,00	0,00	0,00
0,00	0,00	0,00	0,00	0,00	0,00	0,00	0,00	0,00	0,00	0,00
0,00	0,00	0,00	0,00	0,00	0,00	0,00	0,00	0,00	0,00	0,00
0,00	0,00	0,00	0,00	0,00	0,00	0,00	0,00	0,00	0,00	0,00
0,00	0,00	0,00	0,00	0,00	0,00	0,00	0,00	0,00	0,00	0,00
0,00	0,00	0,00	0,00	0,00	0,00	0,00	0,00	0,00	0,00	0,00
0,00	0,00	0,00	0,00	0,00	0,00	0,00	0,00	0,00	0,00	0,00
0,00	0,00	0,00	0,00	0,00	0,00	0,00	0,00	0,00	0,00	0,00
0,00	0,00	0,00	0,00	0,00	0,00	0,00	0,00	0,00	0,00	0,00
0,00	0,00	0,00	0,00	0,00	0,00	0,00	0,00	0,00	0,00	0,00
0,00	0,00	0,00	0,00	0,00	0,00	0,00	0,00	0,00	0,00	0,00

Limity wydatków w poszczególnych latach (wszystkie lata)			
rok 2048	rok 2049	rok 2050	Limity zobowiązań
0,00	0,00	0,00	46 623,00
0,00	0,00	0,00	33 745,00
0,00	0,00	0,00	2 735 501,00
0,00	0,00	0,00	58 268,00
0,00	0,00	0,00	442 518,00
0,00	0,00	0,00	1 008 606,00
0,00	0,00	0,00	389 061,00
0,00	0,00	0,00	146 833,00
0,00	0,00	0,00	10 713,00
0,00	0,00	0,00	1 237 045,00
0,00	0,00	0,00	38 025,00
0,00	0,00	0,00	143 884,00
0,00	0,00	0,00	757 273,00
0,00	0,00	0,00	140 470,00
0,00	0,00	0,00	529 302,00
0,00	0,00	0,00	387 333,00
0,00	0,00	0,00	148 064,00
0,00	0,00	0,00	43 908,00

Lp.	Nazwa i cel (*)	Jednostka odpowiedzialna lub koordynująca program	Okres realizacji programu		Łączne nakłady finansowe (**)	Limity wydatków w poszczególnych latach (wszystkie lata)			
			od	do		rok 2022	rok 2023	rok 2024	rok 2025
1.1.1.46.	Jutro bez barier (*) cel: Łódź silna i odporna - Miasto jakościowej edukacji	Urząd Miasta Łodzi Wydział Edukacji	2021	2022	546 553,00	231 192,00	0,00	0,00	0,00
1.1.1.47.	Kompas zatrudnienia (*) cel: Łódź ekonomicznego i społecznego rozwoju - Przedsiębiorcza Łódź	Urząd Miasta Łodzi Biuro Promocji Zatrudnienia i Obsługi Działalności Gospodarczej	2022	2023	203 376,00	0,00	203 376,00	0,00	0,00
1.1.1.48.	Kompetentna Jedynek@ (*) cel: Łódź silna i odporna - Miasto jakościowej edukacji	Urząd Miasta Łodzi Wydział Edukacji	2021	2022	507 986,00	425 358,00	0,00	0,00	0,00
1.1.1.49.	Kompleksowa modernizacja linii tramwajowej w ul. Konstantynowskiej na odcinku od pętli tramwajowej ZDROWIE do granic miasta wraz z infrastrukturą towarzyszącą (*) cel: Łódź silna i odporna - Miasto odporne na zmiany klimatu	Zarząd Inwestycji Miejskich	2019	2023	50 430,00	10 000,00	40 430,00	0,00	0,00
1.1.1.50.	Kompleksowy program integracji sieci niskoemisyjnego transportu publicznego w metropolii łódzkiej wraz z zakupem taboru do obsługi trasy W-Z oraz innych linii komunikacyjnych i modernizacją zajezdni tramwajowych w Łodzi (*) cel: Łódź silna i odporna - Miasto odporne na zmiany klimatu	Zarząd Inwestycji Miejskich	2016	2023	168 223,00	35 087,00	98 462,00	0,00	0,00
1.1.1.51.	KREACJE Z KLASĄ (*) cel: Łódź silna i odporna - Miasto jakościowej edukacji	Urząd Miasta Łodzi Wydział Edukacji	2022	2023	439 289,00	323 801,00	115 488,00	0,00	0,00
1.1.1.52.	Kreatywna edukacja podstawą przyszłej innowacji cel: Łódź silna i odporna - Miasto jakościowej edukacji	Urząd Miasta Łodzi Wydział Edukacji	2021	2023	184 383,00	92 109,00	92 274,00	0,00	0,00
1.1.1.53.	Kreatywne wibracje w planowaniu ścieżki kariery zawodowej z wykorzystaniem innowacyjnych metod nauczania: grywalizacji, Design Thinking i Project Based Learning cel: Łódź silna i odporna - Miasto jakościowej edukacji	Urząd Miasta Łodzi Wydział Edukacji	2019	2022	152 324,00	100 096,00	0,00	0,00	0,00
1.1.1.54.	Kreatywne wibracje cel: Łódź silna i odporna - Miasto jakościowej edukacji	Urząd Miasta Łodzi Wydział Edukacji	2021	2023	682 322,00	105 122,00	129 472,00	0,00	0,00
1.1.1.55.	Kreatywność i przygoda cel: Łódź silna i odporna - Miasto jakościowej edukacji	Urząd Miasta Łodzi Wydział Edukacji	2021	2023	551 283,00	525 314,00	0,00	0,00	0,00
1.1.1.56.	Kucharz - zawodowiec cel: Łódź silna i odporna - Miasto jakościowej edukacji	Urząd Miasta Łodzi Wydział Edukacji	2021	2022	346 340,00	346 340,00	0,00	0,00	0,00
1.1.1.57.	KUCHNIA Z KLASĄ (*) cel: Łódź silna i odporna - Miasto jakościowej edukacji	Urząd Miasta Łodzi Wydział Edukacji	2022	2023	458 591,00	397 386,00	61 205,00	0,00	0,00
1.1.1.58.	Kwalifikacje dla Przemysłu 4.0 Edycja druga cel: Łódź silna i odporna - Miasto jakościowej edukacji	Urząd Miasta Łodzi Wydział Edukacji	2021	2023	26 034,00	13 017,00	13 017,00	0,00	0,00
1.1.1.59.	Kwalifikacje dla Przemysłu 4.0 cel: Łódź silna i odporna - Miasto jakościowej edukacji	Urząd Miasta Łodzi Wydział Edukacji	2020	2022	40 000,00	40 000,00	0,00	0,00	0,00
1.1.1.60.	Lepsze perspektywy II cel: Łódź silna i odporna - Miasto jakościowej edukacji	Urząd Miasta Łodzi Wydział Edukacji	2020	2022	508 966,00	197 712,00	0,00	0,00	0,00
1.1.1.61.	Lody i desery - to lubię! (*) cel: Łódź silna i odporna - Miasto jakościowej edukacji	Urząd Miasta Łodzi Wydział Edukacji	2022	2023	411 254,00	313 383,00	97 871,00	0,00	0,00
1.1.1.62.	Łódzcy specjaliści branży turystycznej - PROFESJONALNY HOTELARZ (*) cel: Łódź silna i odporna - Miasto jakościowej edukacji	Urząd Miasta Łodzi Wydział Edukacji	2021	2023	942 893,00	737 144,00	51 827,00	0,00	0,00
1.1.1.63.	Łódzcy specjaliści branży turystycznej - PROFESJONALNY TECHNIK ORGANIZACJI TURYSTYKI I EKSPLOATACJI PORTÓW I TERMINALI (*) cel: Łódź silna i odporna - Miasto jakościowej edukacji	Urząd Miasta Łodzi Wydział Edukacji	2021	2023	900 484,00	623 991,00	1 250,00	0,00	0,00

**Limity wydatków w poszczególnych latach
(wszystkie lata)**

rok 2026	rok 2027	rok 2028	rok 2029	rok 2030	rok 2031	rok 2032	rok 2033	rok 2034	rok 2035	rok 2036
0,00	0,00	0,00	0,00	0,00	0,00	0,00	0,00	0,00	0,00	0,00
0,00	0,00	0,00	0,00	0,00	0,00	0,00	0,00	0,00	0,00	0,00
0,00	0,00	0,00	0,00	0,00	0,00	0,00	0,00	0,00	0,00	0,00
0,00	0,00	0,00	0,00	0,00	0,00	0,00	0,00	0,00	0,00	0,00
0,00	0,00	0,00	0,00	0,00	0,00	0,00	0,00	0,00	0,00	0,00
0,00	0,00	0,00	0,00	0,00	0,00	0,00	0,00	0,00	0,00	0,00
0,00	0,00	0,00	0,00	0,00	0,00	0,00	0,00	0,00	0,00	0,00
0,00	0,00	0,00	0,00	0,00	0,00	0,00	0,00	0,00	0,00	0,00
0,00	0,00	0,00	0,00	0,00	0,00	0,00	0,00	0,00	0,00	0,00
0,00	0,00	0,00	0,00	0,00	0,00	0,00	0,00	0,00	0,00	0,00
0,00	0,00	0,00	0,00	0,00	0,00	0,00	0,00	0,00	0,00	0,00
0,00	0,00	0,00	0,00	0,00	0,00	0,00	0,00	0,00	0,00	0,00
0,00	0,00	0,00	0,00	0,00	0,00	0,00	0,00	0,00	0,00	0,00
0,00	0,00	0,00	0,00	0,00	0,00	0,00	0,00	0,00	0,00	0,00
0,00	0,00	0,00	0,00	0,00	0,00	0,00	0,00	0,00	0,00	0,00
0,00	0,00	0,00	0,00	0,00	0,00	0,00	0,00	0,00	0,00	0,00
0,00	0,00	0,00	0,00	0,00	0,00	0,00	0,00	0,00	0,00	0,00
0,00	0,00	0,00	0,00	0,00	0,00	0,00	0,00	0,00	0,00	0,00
0,00	0,00	0,00	0,00	0,00	0,00	0,00	0,00	0,00	0,00	0,00
0,00	0,00	0,00	0,00	0,00	0,00	0,00	0,00	0,00	0,00	0,00
0,00	0,00	0,00	0,00	0,00	0,00	0,00	0,00	0,00	0,00	0,00
0,00	0,00	0,00	0,00	0,00	0,00	0,00	0,00	0,00	0,00	0,00
0,00	0,00	0,00	0,00	0,00	0,00	0,00	0,00	0,00	0,00	0,00
0,00	0,00	0,00	0,00	0,00	0,00	0,00	0,00	0,00	0,00	0,00
0,00	0,00	0,00	0,00	0,00	0,00	0,00	0,00	0,00	0,00	0,00

**Limity wydatków w poszczególnych latach
(wszystkie lata)**

rok 2037	rok 2038	rok 2039	rok 2040	rok 2041	rok 2042	rok 2043	rok 2044	rok 2045	rok 2046	rok 2047
0,00	0,00	0,00	0,00	0,00	0,00	0,00	0,00	0,00	0,00	0,00
0,00	0,00	0,00	0,00	0,00	0,00	0,00	0,00	0,00	0,00	0,00
0,00	0,00	0,00	0,00	0,00	0,00	0,00	0,00	0,00	0,00	0,00
0,00	0,00	0,00	0,00	0,00	0,00	0,00	0,00	0,00	0,00	0,00
0,00	0,00	0,00	0,00	0,00	0,00	0,00	0,00	0,00	0,00	0,00
0,00	0,00	0,00	0,00	0,00	0,00	0,00	0,00	0,00	0,00	0,00
0,00	0,00	0,00	0,00	0,00	0,00	0,00	0,00	0,00	0,00	0,00
0,00	0,00	0,00	0,00	0,00	0,00	0,00	0,00	0,00	0,00	0,00
0,00	0,00	0,00	0,00	0,00	0,00	0,00	0,00	0,00	0,00	0,00
0,00	0,00	0,00	0,00	0,00	0,00	0,00	0,00	0,00	0,00	0,00
0,00	0,00	0,00	0,00	0,00	0,00	0,00	0,00	0,00	0,00	0,00
0,00	0,00	0,00	0,00	0,00	0,00	0,00	0,00	0,00	0,00	0,00
0,00	0,00	0,00	0,00	0,00	0,00	0,00	0,00	0,00	0,00	0,00
0,00	0,00	0,00	0,00	0,00	0,00	0,00	0,00	0,00	0,00	0,00
0,00	0,00	0,00	0,00	0,00	0,00	0,00	0,00	0,00	0,00	0,00
0,00	0,00	0,00	0,00	0,00	0,00	0,00	0,00	0,00	0,00	0,00
0,00	0,00	0,00	0,00	0,00	0,00	0,00	0,00	0,00	0,00	0,00
0,00	0,00	0,00	0,00	0,00	0,00	0,00	0,00	0,00	0,00	0,00
0,00	0,00	0,00	0,00	0,00	0,00	0,00	0,00	0,00	0,00	0,00
0,00	0,00	0,00	0,00	0,00	0,00	0,00	0,00	0,00	0,00	0,00
0,00	0,00	0,00	0,00	0,00	0,00	0,00	0,00	0,00	0,00	0,00
0,00	0,00	0,00	0,00	0,00	0,00	0,00	0,00	0,00	0,00	0,00
0,00	0,00	0,00	0,00	0,00	0,00	0,00	0,00	0,00	0,00	0,00

Limity wydatków w poszczególnych latach (wszystkie lata)			
rok 2048	rok 2049	rok 2050	Limity zobowiązań
0,00	0,00	0,00	231 192,00
0,00	0,00	0,00	203 376,00
0,00	0,00	0,00	425 358,00
0,00	0,00	0,00	50 430,00
0,00	0,00	0,00	131 581,00
0,00	0,00	0,00	439 289,00
0,00	0,00	0,00	184 383,00
0,00	0,00	0,00	100 096,00
0,00	0,00	0,00	234 594,00
0,00	0,00	0,00	525 314,00
0,00	0,00	0,00	346 340,00
0,00	0,00	0,00	458 591,00
0,00	0,00	0,00	26 034,00
0,00	0,00	0,00	40 000,00
0,00	0,00	0,00	197 712,00
0,00	0,00	0,00	411 254,00
0,00	0,00	0,00	788 971,00
0,00	0,00	0,00	625 241,00

Lp.	Nazwa i cel (*)	Jednostka odpowiedzialna lub koordynująca program	Okres realizacji programu		Łączne nakłady finansowe (**)	Limity wydatków w poszczególnych latach (wszystkie lata)			
			od	do		rok 2022	rok 2023	rok 2024	rok 2025
1.1.1.64.	Łódzka droga do przedsiębiorczości (*) cel: Łódź ekonomicznego i społecznego rozwoju - Rewitalizacja 2.0	Urząd Miasta Łodzi Biuro Rewitalizacji i Mieszkalnictwa	2020	2023	100 000,00	27 046,00	7 284,00	0,00	0,00
1.1.1.65.	Łódzka Rewita III (*) cel: Łódź ekonomicznego i społecznego rozwoju - Przedsiębiorcza Łódź	Urząd Miasta Łodzi Biuro Promocji Zatrudnienia i Obsługi Działalności Gospodarczej	2020	2022	1 409 655,00	293 404,00	0,00	0,00	0,00
1.1.1.66.	Łódzki kompas wsparcia społecznego i zawodowego cel: Łódź silna i odporna - Miasto wychodzące naprzeciw zmianom demograficznym	Urząd Miasta Łodzi Wydział Zdrowia i Spraw Społecznych	2020	2022	94 896,00	63 620,00	0,00	0,00	0,00
1.1.1.67.	Łódź stawia na aktywność! (*) cel: Łódź ekonomicznego i społecznego rozwoju - Rewitalizacja 2.0	Urząd Miasta Łodzi Biuro Rewitalizacji i Mieszkalnictwa	2021	2022	28 000,00	28 000,00	0,00	0,00	0,00
1.1.1.68.	Mali, ale doskonali (*) cel: Łódź silna i odporna - Miasto jakościowej edukacji	Urząd Miasta Łodzi Wydział Edukacji	2022	2023	491 527,00	342 806,00	148 721,00	0,00	0,00
1.1.1.69.	Małymi kroczkami cel: Łódź silna i odporna - Miasto jakościowej edukacji	Urząd Miasta Łodzi Wydział Edukacji	2022	2023	572 466,00	494 358,00	78 108,00	0,00	0,00
1.1.1.70.	Mama w pracy, niania w domu (*) cel: Łódź silna i odporna - Miasto wychodzące naprzeciw zmianom demograficznym	Urząd Miasta Łodzi Wydział Zdrowia i Spraw Społecznych	2021	2023	1 774 081,00	1 628 859,00	145 222,00	0,00	0,00
1.1.1.71.	Matematyka - zabawa, edukacja i komunikacja cel: Łódź silna i odporna - Miasto jakościowej edukacji	Urząd Miasta Łodzi Wydział Edukacji	2019	2022	126 244,00	77 034,00	0,00	0,00	0,00
1.1.1.72.	Mechatroniczne kwalifikacje dla Przemysłu 4.0 cel: Łódź silna i odporna - Miasto jakościowej edukacji	Urząd Miasta Łodzi Wydział Edukacji	2020	2022	1 638 383,00	719 717,00	0,00	0,00	0,00
1.1.1.73.	Miłośnicy ekologii w świecie realnym i wirtualnym cel: Łódź silna i odporna - Miasto jakościowej edukacji	Urząd Miasta Łodzi Wydział Edukacji	2022	2023	106 696,00	62 703,00	43 993,00	0,00	0,00
1.1.1.74.	Młody biznes z nami! (*) cel: Łódź ekonomicznego i społecznego rozwoju - Przedsiębiorcza Łódź	Urząd Miasta Łodzi Biuro Promocji Zatrudnienia i Obsługi Działalności Gospodarczej	2022	2023	1 071 044,00	996 256,00	74 788,00	0,00	0,00
1.1.1.75.	Młodzi dla Biznesu cel: Łódź silna i odporna - Miasto jakościowej edukacji	Urząd Miasta Łodzi Wydział Edukacji	2020	2022	938 106,00	376 071,00	0,00	0,00	0,00
1.1.1.76.	Moja pasja - Gastronomia (*) cel: Łódź silna i odporna - Miasto jakościowej edukacji	Urząd Miasta Łodzi Wydział Edukacji	2021	2022	1 802 330,00	1 036 185,00	0,00	0,00	0,00
1.1.1.77.	Mój biznes II - wsparcie przedsiębiorczości na obszarze rewitalizacji Miasta Łodzi (*) cel: Łódź ekonomicznego i społecznego rozwoju - Rewitalizacja 2.0	Urząd Miasta Łodzi Biuro Rewitalizacji i Mieszkalnictwa	2020	2022	20 000,00	912,00	0,00	0,00	0,00
1.1.1.78.	Nasza wiedza - Twoje możliwości cel: Łódź silna i odporna - Miasto jakościowej edukacji	Urząd Miasta Łodzi Wydział Edukacji	2021	2023	153 343,00	153 343,00	0,00	0,00	0,00
1.1.1.79.	Nasze świetlice cel: Łódź silna i odporna - Miasto jakościowej edukacji	Miejski Ośrodek Pomocy Społecznej w Łodzi	2019	2022	1 802 229,00	512 496,00	0,00	0,00	0,00
1.1.1.80.	Nasze świetlice cel: Łódź silna i odporna - Miasto bezpieczne	Urząd Miasta Łodzi Wydział Zdrowia i Spraw Społecznych	2020	2022	2 999 609,00	643 696,00	0,00	0,00	0,00
1.1.1.81.	Nauka w kolorach tęczy cel: Łódź silna i odporna - Miasto jakościowej edukacji	Urząd Miasta Łodzi Wydział Edukacji	2019	2022	859 160,00	63 417,00	0,00	0,00	0,00
1.1.1.82.	Nauka w spokoju cel: Łódź silna i odporna - Miasto jakościowej edukacji	Urząd Miasta Łodzi Wydział Edukacji	2020	2023	144 038,00	139 208,00	0,00	0,00	0,00

**Limity wydatków w poszczególnych latach
(wszystkie lata)**

rok 2026	rok 2027	rok 2028	rok 2029	rok 2030	rok 2031	rok 2032	rok 2033	rok 2034	rok 2035	rok 2036
0,00	0,00	0,00	0,00	0,00	0,00	0,00	0,00	0,00	0,00	0,00
0,00	0,00	0,00	0,00	0,00	0,00	0,00	0,00	0,00	0,00	0,00
0,00	0,00	0,00	0,00	0,00	0,00	0,00	0,00	0,00	0,00	0,00
0,00	0,00	0,00	0,00	0,00	0,00	0,00	0,00	0,00	0,00	0,00
0,00	0,00	0,00	0,00	0,00	0,00	0,00	0,00	0,00	0,00	0,00
0,00	0,00	0,00	0,00	0,00	0,00	0,00	0,00	0,00	0,00	0,00
0,00	0,00	0,00	0,00	0,00	0,00	0,00	0,00	0,00	0,00	0,00
0,00	0,00	0,00	0,00	0,00	0,00	0,00	0,00	0,00	0,00	0,00
0,00	0,00	0,00	0,00	0,00	0,00	0,00	0,00	0,00	0,00	0,00
0,00	0,00	0,00	0,00	0,00	0,00	0,00	0,00	0,00	0,00	0,00
0,00	0,00	0,00	0,00	0,00	0,00	0,00	0,00	0,00	0,00	0,00
0,00	0,00	0,00	0,00	0,00	0,00	0,00	0,00	0,00	0,00	0,00
0,00	0,00	0,00	0,00	0,00	0,00	0,00	0,00	0,00	0,00	0,00
0,00	0,00	0,00	0,00	0,00	0,00	0,00	0,00	0,00	0,00	0,00
0,00	0,00	0,00	0,00	0,00	0,00	0,00	0,00	0,00	0,00	0,00
0,00	0,00	0,00	0,00	0,00	0,00	0,00	0,00	0,00	0,00	0,00
0,00	0,00	0,00	0,00	0,00	0,00	0,00	0,00	0,00	0,00	0,00
0,00	0,00	0,00	0,00	0,00	0,00	0,00	0,00	0,00	0,00	0,00
0,00	0,00	0,00	0,00	0,00	0,00	0,00	0,00	0,00	0,00	0,00
0,00	0,00	0,00	0,00	0,00	0,00	0,00	0,00	0,00	0,00	0,00
0,00	0,00	0,00	0,00	0,00	0,00	0,00	0,00	0,00	0,00	0,00
0,00	0,00	0,00	0,00	0,00	0,00	0,00	0,00	0,00	0,00	0,00
0,00	0,00	0,00	0,00	0,00	0,00	0,00	0,00	0,00	0,00	0,00
0,00	0,00	0,00	0,00	0,00	0,00	0,00	0,00	0,00	0,00	0,00
0,00	0,00	0,00	0,00	0,00	0,00	0,00	0,00	0,00	0,00	0,00
0,00	0,00	0,00	0,00	0,00	0,00	0,00	0,00	0,00	0,00	0,00
0,00	0,00	0,00	0,00	0,00	0,00	0,00	0,00	0,00	0,00	0,00
0,00	0,00	0,00	0,00	0,00	0,00	0,00	0,00	0,00	0,00	0,00
0,00	0,00	0,00	0,00	0,00	0,00	0,00	0,00	0,00	0,00	0,00

Limity wydatków w poszczególnych latach
(wszystkie lata)

rok 2037	rok 2038	rok 2039	rok 2040	rok 2041	rok 2042	rok 2043	rok 2044	rok 2045	rok 2046	rok 2047
0,00	0,00	0,00	0,00	0,00	0,00	0,00	0,00	0,00	0,00	0,00
0,00	0,00	0,00	0,00	0,00	0,00	0,00	0,00	0,00	0,00	0,00
0,00	0,00	0,00	0,00	0,00	0,00	0,00	0,00	0,00	0,00	0,00
0,00	0,00	0,00	0,00	0,00	0,00	0,00	0,00	0,00	0,00	0,00
0,00	0,00	0,00	0,00	0,00	0,00	0,00	0,00	0,00	0,00	0,00
0,00	0,00	0,00	0,00	0,00	0,00	0,00	0,00	0,00	0,00	0,00
0,00	0,00	0,00	0,00	0,00	0,00	0,00	0,00	0,00	0,00	0,00
0,00	0,00	0,00	0,00	0,00	0,00	0,00	0,00	0,00	0,00	0,00
0,00	0,00	0,00	0,00	0,00	0,00	0,00	0,00	0,00	0,00	0,00
0,00	0,00	0,00	0,00	0,00	0,00	0,00	0,00	0,00	0,00	0,00
0,00	0,00	0,00	0,00	0,00	0,00	0,00	0,00	0,00	0,00	0,00
0,00	0,00	0,00	0,00	0,00	0,00	0,00	0,00	0,00	0,00	0,00
0,00	0,00	0,00	0,00	0,00	0,00	0,00	0,00	0,00	0,00	0,00
0,00	0,00	0,00	0,00	0,00	0,00	0,00	0,00	0,00	0,00	0,00
0,00	0,00	0,00	0,00	0,00	0,00	0,00	0,00	0,00	0,00	0,00
0,00	0,00	0,00	0,00	0,00	0,00	0,00	0,00	0,00	0,00	0,00
0,00	0,00	0,00	0,00	0,00	0,00	0,00	0,00	0,00	0,00	0,00
0,00	0,00	0,00	0,00	0,00	0,00	0,00	0,00	0,00	0,00	0,00
0,00	0,00	0,00	0,00	0,00	0,00	0,00	0,00	0,00	0,00	0,00
0,00	0,00	0,00	0,00	0,00	0,00	0,00	0,00	0,00	0,00	0,00
0,00	0,00	0,00	0,00	0,00	0,00	0,00	0,00	0,00	0,00	0,00
0,00	0,00	0,00	0,00	0,00	0,00	0,00	0,00	0,00	0,00	0,00
0,00	0,00	0,00	0,00	0,00	0,00	0,00	0,00	0,00	0,00	0,00
0,00	0,00	0,00	0,00	0,00	0,00	0,00	0,00	0,00	0,00	0,00
0,00	0,00	0,00	0,00	0,00	0,00	0,00	0,00	0,00	0,00	0,00
0,00	0,00	0,00	0,00	0,00	0,00	0,00	0,00	0,00	0,00	0,00
0,00	0,00	0,00	0,00	0,00	0,00	0,00	0,00	0,00	0,00	0,00

Limity wydatków w poszczególnych latach (wszystkie lata)			
rok 2048	rok 2049	rok 2050	Limity zobowiązań
0,00	0,00	0,00	34 330,00
0,00	0,00	0,00	113 405,00
0,00	0,00	0,00	46 064,00
0,00	0,00	0,00	28 000,00
0,00	0,00	0,00	491 527,00
0,00	0,00	0,00	572 466,00
0,00	0,00	0,00	1 246 147,00
0,00	0,00	0,00	77 034,00
0,00	0,00	0,00	719 717,00
0,00	0,00	0,00	106 696,00
0,00	0,00	0,00	1 071 044,00
0,00	0,00	0,00	376 071,00
0,00	0,00	0,00	1 036 185,00
0,00	0,00	0,00	912,00
0,00	0,00	0,00	153 343,00
0,00	0,00	0,00	512 496,00
0,00	0,00	0,00	37 553,00
0,00	0,00	0,00	63 417,00
0,00	0,00	0,00	139 208,00

Lp.	Nazwa i cel (*)	Jednostka odpowiedzialna lub koordynująca program	Okres realizacji programu		Łączne nakłady finansowe (**)	Limity wydatków w poszczególnych latach (wszystkie lata)			
			od	do		rok 2022	rok 2023	rok 2024	rok 2025
1.1.1.83.	Nowa firma, nowa Łódź (*) cel: Łódź ekonomicznego i społecznego rozwoju - Przedsiębiorcza Łódź	Urząd Miasta Łodzi Biuro Promocji Zatrudnienia i Obsługi Działalności Gospodarczej	2021	2023	1 723 334,00	1 497 967,00	225 367,00	0,00	0,00
1.1.1.84.	Nowe kwalifikacje - nowe szanse (*) cel: Łódź silna i odporna - Miasto jakościowej edukacji	Urząd Miasta Łodzi Wydział Edukacji	2021	2023	731 534,00	627 628,00	103 906,00	0,00	0,00
1.1.1.85.	Nowoczesna perspektywa cel: Łódź silna i odporna - Miasto jakościowej edukacji	Urząd Miasta Łodzi Wydział Edukacji	2020	2022	1 514 623,00	397 635,00	0,00	0,00	0,00
1.1.1.86.	Nowoczesna szkoła (*) cel: Łódź silna i odporna - Miasto jakościowej edukacji	Urząd Miasta Łodzi Wydział Edukacji	2022	2023	438 138,00	385 838,00	52 300,00	0,00	0,00
1.1.1.87.	Nowoczesna szkoła zawodowa cel: Łódź silna i odporna - Miasto jakościowej edukacji	Urząd Miasta Łodzi Wydział Edukacji	2020	2022	1 586 272,00	1 095 719,00	0,00	0,00	0,00
1.1.1.88.	Nowoczesny nauczyciel cel: Łódź silna i odporna - Miasto jakościowej edukacji	Urząd Miasta Łodzi Wydział Edukacji	2019	2022	228 158,00	25 926,00	0,00	0,00	0,00
1.1.1.89.	Nowy start (CKZiU) cel: Łódź silna i odporna - Miasto jakościowej edukacji	Urząd Miasta Łodzi Wydział Edukacji	2021	2023	1 655 554,00	1 459 075,00	114 744,00	0,00	0,00
1.1.1.90.	Nowy start II - aktywizacja społeczno - zawodowa mieszkańców obszaru rewitalizacji miasta Łodzi (*) cel: Łódź ekonomicznego i społecznego rozwoju - Rewitalizacja 2.0	Urząd Miasta Łodzi Biuro Rewitalizacji i Mieszkalnictwa	2022	2023	15 000,00	8 579,00	6 421,00	0,00	0,00
1.1.1.91.	Nowy zawód - nowa praca (*) cel: Łódź ekonomicznego i społecznego rozwoju - Przedsiębiorcza Łódź	Urząd Miasta Łodzi Biuro Promocji Zatrudnienia i Obsługi Działalności Gospodarczej	2019	2022	876 388,00	394 652,00	0,00	0,00	0,00
1.1.1.92.	Obrabiarki sterowane numerycznie - nowe technologie dla Przemysłu 4.0 cel: Łódź silna i odporna - Miasto jakościowej edukacji	Urząd Miasta Łodzi Wydział Edukacji	2020	2022	1 639 015,00	391 630,00	0,00	0,00	0,00
1.1.1.93.	Opiekuńcza Łódź Bis cel: Łódź silna i odporna - Miasto wychodzące naprzeciw zmianom demograficznym	Urząd Miasta Łodzi Wydział Zdrowia i Spraw Społecznych	2020	2022	95 372,00	27 812,00	0,00	0,00	0,00
1.1.1.94.	Opiekuńcza Łódź Bis cel: Łódź silna i odporna - Bezpieczne miasto	Miejski Ośrodek Pomocy Społecznej w Łodzi	2020	2022	1 054 588,00	322 862,00	0,00	0,00	0,00
1.1.1.95.	Personalizacja mody cel: Łódź silna i odporna - Miasto jakościowej edukacji	Urząd Miasta Łodzi Wydział Edukacji	2020	2022	1 641 740,00	638 567,00	0,00	0,00	0,00
1.1.1.96.	Pilotażowe wdrożenie modelu Specjalistycznych Centrów Wspierających Edukację Włączającą (SCWEW) cel: Łódź silna i odporna - Miasto jakościowej edukacji	Urząd Miasta Łodzi Wydział Edukacji	2021	2023	1 696 873,00	897 979,00	384 384,00	0,00	0,00
1.1.1.97.	Podnosimy kompetencje TIK w Szkole Podstawowej nr 182 w Łodzi cel: Łódź silna i odporna - Miasto jakościowej edukacji	Urząd Miasta Łodzi Wydział Edukacji	2022	2023	277 798,00	269 630,00	8 168,00	0,00	0,00
1.1.1.98.	Podróż do Axis Mundi cel: Łódź silna i odporna - Miasto jakościowej edukacji	Urząd Miasta Łodzi Wydział Edukacji	2021	2022	153 774,00	153 774,00	0,00	0,00	0,00
1.1.1.99.	Podróż poza horyzonty cel: Łódź silna i odporna - Miasto jakościowej edukacji	Urząd Miasta Łodzi Wydział Edukacji	2021	2023	518 025,00	501 963,00	0,00	0,00	0,00
1.1.1.100.	Poprawa jakości kształcenia w Oddziałach Przeszkolnych przy Szkole Podstawowej Specjalnej Nr 194 cel: Łódź silna i odporna - Miasto jakościowej edukacji	Urząd Miasta Łodzi Wydział Edukacji	2021	2022	559 562,00	475 919,00	0,00	0,00	0,00
1.1.1.101.	Poznajemy, doświadczamy cel: Łódź silna i odporna - Miasto jakościowej edukacji	Urząd Miasta Łodzi Wydział Edukacji	2020	2022	772 804,00	411 648,00	0,00	0,00	0,00

**Limity wydatków w poszczególnych latach
(wszystkie lata)**

rok 2026	rok 2027	rok 2028	rok 2029	rok 2030	rok 2031	rok 2032	rok 2033	rok 2034	rok 2035	rok 2036
0,00	0,00	0,00	0,00	0,00	0,00	0,00	0,00	0,00	0,00	0,00
0,00	0,00	0,00	0,00	0,00	0,00	0,00	0,00	0,00	0,00	0,00
0,00	0,00	0,00	0,00	0,00	0,00	0,00	0,00	0,00	0,00	0,00
0,00	0,00	0,00	0,00	0,00	0,00	0,00	0,00	0,00	0,00	0,00
0,00	0,00	0,00	0,00	0,00	0,00	0,00	0,00	0,00	0,00	0,00
0,00	0,00	0,00	0,00	0,00	0,00	0,00	0,00	0,00	0,00	0,00
0,00	0,00	0,00	0,00	0,00	0,00	0,00	0,00	0,00	0,00	0,00
0,00	0,00	0,00	0,00	0,00	0,00	0,00	0,00	0,00	0,00	0,00
0,00	0,00	0,00	0,00	0,00	0,00	0,00	0,00	0,00	0,00	0,00
0,00	0,00	0,00	0,00	0,00	0,00	0,00	0,00	0,00	0,00	0,00
0,00	0,00	0,00	0,00	0,00	0,00	0,00	0,00	0,00	0,00	0,00
0,00	0,00	0,00	0,00	0,00	0,00	0,00	0,00	0,00	0,00	0,00
0,00	0,00	0,00	0,00	0,00	0,00	0,00	0,00	0,00	0,00	0,00
0,00	0,00	0,00	0,00	0,00	0,00	0,00	0,00	0,00	0,00	0,00
0,00	0,00	0,00	0,00	0,00	0,00	0,00	0,00	0,00	0,00	0,00
0,00	0,00	0,00	0,00	0,00	0,00	0,00	0,00	0,00	0,00	0,00
0,00	0,00	0,00	0,00	0,00	0,00	0,00	0,00	0,00	0,00	0,00
0,00	0,00	0,00	0,00	0,00	0,00	0,00	0,00	0,00	0,00	0,00
0,00	0,00	0,00	0,00	0,00	0,00	0,00	0,00	0,00	0,00	0,00
0,00	0,00	0,00	0,00	0,00	0,00	0,00	0,00	0,00	0,00	0,00
0,00	0,00	0,00	0,00	0,00	0,00	0,00	0,00	0,00	0,00	0,00
0,00	0,00	0,00	0,00	0,00	0,00	0,00	0,00	0,00	0,00	0,00
0,00	0,00	0,00	0,00	0,00	0,00	0,00	0,00	0,00	0,00	0,00

**Limity wydatków w poszczególnych latach
(wszystkie lata)**

rok 2037	rok 2038	rok 2039	rok 2040	rok 2041	rok 2042	rok 2043	rok 2044	rok 2045	rok 2046	rok 2047
0,00	0,00	0,00	0,00	0,00	0,00	0,00	0,00	0,00	0,00	0,00
0,00	0,00	0,00	0,00	0,00	0,00	0,00	0,00	0,00	0,00	0,00
0,00	0,00	0,00	0,00	0,00	0,00	0,00	0,00	0,00	0,00	0,00
0,00	0,00	0,00	0,00	0,00	0,00	0,00	0,00	0,00	0,00	0,00
0,00	0,00	0,00	0,00	0,00	0,00	0,00	0,00	0,00	0,00	0,00
0,00	0,00	0,00	0,00	0,00	0,00	0,00	0,00	0,00	0,00	0,00
0,00	0,00	0,00	0,00	0,00	0,00	0,00	0,00	0,00	0,00	0,00
0,00	0,00	0,00	0,00	0,00	0,00	0,00	0,00	0,00	0,00	0,00
0,00	0,00	0,00	0,00	0,00	0,00	0,00	0,00	0,00	0,00	0,00
0,00	0,00	0,00	0,00	0,00	0,00	0,00	0,00	0,00	0,00	0,00
0,00	0,00	0,00	0,00	0,00	0,00	0,00	0,00	0,00	0,00	0,00
0,00	0,00	0,00	0,00	0,00	0,00	0,00	0,00	0,00	0,00	0,00
0,00	0,00	0,00	0,00	0,00	0,00	0,00	0,00	0,00	0,00	0,00
0,00	0,00	0,00	0,00	0,00	0,00	0,00	0,00	0,00	0,00	0,00
0,00	0,00	0,00	0,00	0,00	0,00	0,00	0,00	0,00	0,00	0,00
0,00	0,00	0,00	0,00	0,00	0,00	0,00	0,00	0,00	0,00	0,00
0,00	0,00	0,00	0,00	0,00	0,00	0,00	0,00	0,00	0,00	0,00
0,00	0,00	0,00	0,00	0,00	0,00	0,00	0,00	0,00	0,00	0,00
0,00	0,00	0,00	0,00	0,00	0,00	0,00	0,00	0,00	0,00	0,00
0,00	0,00	0,00	0,00	0,00	0,00	0,00	0,00	0,00	0,00	0,00
0,00	0,00	0,00	0,00	0,00	0,00	0,00	0,00	0,00	0,00	0,00
0,00	0,00	0,00	0,00	0,00	0,00	0,00	0,00	0,00	0,00	0,00
0,00	0,00	0,00	0,00	0,00	0,00	0,00	0,00	0,00	0,00	0,00
0,00	0,00	0,00	0,00	0,00	0,00	0,00	0,00	0,00	0,00	0,00
0,00	0,00	0,00	0,00	0,00	0,00	0,00	0,00	0,00	0,00	0,00

**Limity wydatków w poszczególnych latach
(wszystkie lata)**

rok 2048	rok 2049	rok 2050	Limity zobowiązań
0,00	0,00	0,00	1 723 334,00
0,00	0,00	0,00	731 534,00
0,00	0,00	0,00	397 635,00
0,00	0,00	0,00	438 138,00
0,00	0,00	0,00	1 095 719,00
0,00	0,00	0,00	25 926,00
0,00	0,00	0,00	1 573 819,00
0,00	0,00	0,00	15 000,00
0,00	0,00	0,00	394 652,00
0,00	0,00	0,00	391 630,00
0,00	0,00	0,00	23 812,00
0,00	0,00	0,00	322 862,00
0,00	0,00	0,00	638 567,00
0,00	0,00	0,00	1 282 363,00
0,00	0,00	0,00	277 798,00
0,00	0,00	0,00	153 774,00
0,00	0,00	0,00	501 963,00
0,00	0,00	0,00	475 919,00
0,00	0,00	0,00	411 648,00

Lp.	Nazwa i cel (*)	Jednostka odpowiedzialna lub koordynująca program	Okres realizacji programu		Łączne nakłady finansowe (**)	Limity wydatków w poszczególnych latach (wszystkie lata)			
			od	do		rok 2022	rok 2023	rok 2024	rok 2025
1.1.1.102.	Praktyka czyni mistrza w Technikum nr 3 (*) cel: Łódź silna i odporna - Miasto jakościowej edukacji	Urząd Miasta Łodzi Wydział Edukacji	2021	2023	634 897,00	507 798,00	127 099,00	0,00	0,00
1.1.1.103.	Program niskoemisyjnego transportu miejskiego - przebudowa linii tramwajowej w ul. Przybyszewskiego na odcinku od Placu Reymonta do posesji nr 42 wraz z budową węzła przesiadkowego i przebudową torowiska od wiaduktów na ul. Przybyszewskiego do ul. Lodowej (*) cel: Łódź silna i odporna - Miasto odporne na zmiany klimatu	Zarząd Inwestycji Miejskich	2019	2023	35 000,00	15 000,00	20 000,00	0,00	0,00
1.1.1.104.	Program niskoemisyjnego transportu miejskiego - zakup 17 autobusów elektrycznych wraz z wybudowaniem infrastruktury niezbędnej do ich obsługi cel: Łódź silna i odporna - Miasto odporne na zmiany klimatu	Zarząd Inwestycji Miejskich	2018	2022	60 000,00	56 025,00	0,00	0,00	0,00
1.1.1.105.	Programowanie obrabiarek sterowanych numerycznie - dziś staż, jutro praca. Edycja trzecia cel: Łódź silna i odporna - Miasto jakościowej edukacji	Urząd Miasta Łodzi Wydział Edukacji	2020	2022	1 112 318,00	514 208,00	0,00	0,00	0,00
1.1.1.106.	Projekt - zawód cel: Łódź silna i odporna - Miasto jakościowej edukacji	Urząd Miasta Łodzi Wydział Edukacji	2021	2023	1 224 007,00	974 504,00	40 086,00	0,00	0,00
1.1.1.107.	Projekt T-Factor (*) cel: Łódź ekonomicznego i społecznego rozwoju - Rewitalizacja 2.0	Urząd Miasta Łodzi Biuro Rewitalizacji i Mieszkalnictwa	2020	2024	414 804,00	220 265,00	99 447,00	48 263,00	0,00
1.1.1.108.	Promocja gospodarcza łódzkich strategicznych sektorów gospodarczych na Dalekim i Bliskim Wschodzie podczas światowych wydarzeń gospodarczych (*) cel: Łódź zachwycająca - Miasto Ogród	Urząd Miasta Łodzi Wydział Kształtowania Środowiska	2019	2022	3 837 832,00	1 368 155,00	0,00	0,00	0,00
1.1.1.109.	Promowanie świadomości nt. zmian klimatu poprzez adoptowanie i dzielenie się mądrymi praktykami w środowisku szkolnym, lokalnym i globalnym (SP nr 164) cel: Łódź silna i odporna - Miasto jakościowej edukacji	Urząd Miasta Łodzi Wydział Edukacji	2020	2023	76 799,00	23 843,00	34 448,00	0,00	0,00
1.1.1.110.	Promowanie świadomości nt. zmian klimatu poprzez adoptowanie i dzielenie się mądrymi praktykami w środowisku szkolnym, lokalnym i globalnym (SP nr 36) cel: Łódź silna i odporna - Miasto jakościowej edukacji	Urząd Miasta Łodzi Wydział Edukacji	2020	2023	76 799,00	22 327,00	28 962,00	0,00	0,00
1.1.1.111.	Przedsiębiorcza Łódź na obszarze rewitalizacji II edycja (*) cel: Łódź ekonomicznego i społecznego rozwoju - Rewitalizacja 2.0	Urząd Miasta Łodzi Biuro Rewitalizacji i Mieszkalnictwa	2020	2022	25 000,00	4 362,00	0,00	0,00	0,00
1.1.1.112.	Przedsiębiorcza Łódź na obszarze rewitalizacji III edycja (*) cel: Łódź ekonomicznego i społecznego rozwoju - Rewitalizacja 2.0	Urząd Miasta Łodzi Biuro Rewitalizacji i Mieszkalnictwa	2021	2023	53 200,00	46 099,00	6 000,00	0,00	0,00
1.1.1.113.	Przepis na biznes - wsparcie przedsiębiorczości mieszkańców obszaru rewitalizacji Miasta Łodzi (*) cel: Łódź ekonomicznego i społecznego rozwoju - Rewitalizacja 2.0	Urząd Miasta Łodzi Biuro Rewitalizacji i Mieszkalnictwa	2020	2023	130 000,00	51 338,00	21 200,00	0,00	0,00
1.1.1.114.	Przepis Na Opiekę - wsparcie osób niesamodzielnych z obszaru ŁOM (*) cel: Łódź silna i odporna - Miasto wychodzące naprzeciw zmianom demograficznym	Urząd Miasta Łodzi Wydział Zdrowia i Spraw Społecznych	2021	2023	195 370,00	101 941,00	64 867,00	0,00	0,00
1.1.1.115.	Przepis na sukces cel: Łódź silna i odporna - Miasto jakościowej edukacji	Urząd Miasta Łodzi Wydział Edukacji	2021	2023	954 088,00	667 533,00	233 404,00	0,00	0,00
1.1.1.116.	Przepis na zdrowie (*) cel: Łódź silna i odporna - Miasto wychodzące naprzeciw zmianom demograficznym	Urząd Miasta Łodzi Wydział Zdrowia i Spraw Społecznych	2019	2022	184 612,00	115 527,00	0,00	0,00	0,00

**Limity wydatków w poszczególnych latach
(wszystkie lata)**

rok 2026	rok 2027	rok 2028	rok 2029	rok 2030	rok 2031	rok 2032	rok 2033	rok 2034	rok 2035	rok 2036
0,00	0,00	0,00	0,00	0,00	0,00	0,00	0,00	0,00	0,00	0,00
0,00	0,00	0,00	0,00	0,00	0,00	0,00	0,00	0,00	0,00	0,00
0,00	0,00	0,00	0,00	0,00	0,00	0,00	0,00	0,00	0,00	0,00
0,00	0,00	0,00	0,00	0,00	0,00	0,00	0,00	0,00	0,00	0,00
0,00	0,00	0,00	0,00	0,00	0,00	0,00	0,00	0,00	0,00	0,00
0,00	0,00	0,00	0,00	0,00	0,00	0,00	0,00	0,00	0,00	0,00
0,00	0,00	0,00	0,00	0,00	0,00	0,00	0,00	0,00	0,00	0,00
0,00	0,00	0,00	0,00	0,00	0,00	0,00	0,00	0,00	0,00	0,00
0,00	0,00	0,00	0,00	0,00	0,00	0,00	0,00	0,00	0,00	0,00
0,00	0,00	0,00	0,00	0,00	0,00	0,00	0,00	0,00	0,00	0,00
0,00	0,00	0,00	0,00	0,00	0,00	0,00	0,00	0,00	0,00	0,00
0,00	0,00	0,00	0,00	0,00	0,00	0,00	0,00	0,00	0,00	0,00
0,00	0,00	0,00	0,00	0,00	0,00	0,00	0,00	0,00	0,00	0,00
0,00	0,00	0,00	0,00	0,00	0,00	0,00	0,00	0,00	0,00	0,00
0,00	0,00	0,00	0,00	0,00	0,00	0,00	0,00	0,00	0,00	0,00
0,00	0,00	0,00	0,00	0,00	0,00	0,00	0,00	0,00	0,00	0,00

**Limity wydatków w poszczególnych latach
(wszystkie lata)**

rok 2037	rok 2038	rok 2039	rok 2040	rok 2041	rok 2042	rok 2043	rok 2044	rok 2045	rok 2046	rok 2047
0,00	0,00	0,00	0,00	0,00	0,00	0,00	0,00	0,00	0,00	0,00
0,00	0,00	0,00	0,00	0,00	0,00	0,00	0,00	0,00	0,00	0,00
0,00	0,00	0,00	0,00	0,00	0,00	0,00	0,00	0,00	0,00	0,00
0,00	0,00	0,00	0,00	0,00	0,00	0,00	0,00	0,00	0,00	0,00
0,00	0,00	0,00	0,00	0,00	0,00	0,00	0,00	0,00	0,00	0,00
0,00	0,00	0,00	0,00	0,00	0,00	0,00	0,00	0,00	0,00	0,00
0,00	0,00	0,00	0,00	0,00	0,00	0,00	0,00	0,00	0,00	0,00
0,00	0,00	0,00	0,00	0,00	0,00	0,00	0,00	0,00	0,00	0,00
0,00	0,00	0,00	0,00	0,00	0,00	0,00	0,00	0,00	0,00	0,00
0,00	0,00	0,00	0,00	0,00	0,00	0,00	0,00	0,00	0,00	0,00
0,00	0,00	0,00	0,00	0,00	0,00	0,00	0,00	0,00	0,00	0,00
0,00	0,00	0,00	0,00	0,00	0,00	0,00	0,00	0,00	0,00	0,00
0,00	0,00	0,00	0,00	0,00	0,00	0,00	0,00	0,00	0,00	0,00
0,00	0,00	0,00	0,00	0,00	0,00	0,00	0,00	0,00	0,00	0,00
0,00	0,00	0,00	0,00	0,00	0,00	0,00	0,00	0,00	0,00	0,00
0,00	0,00	0,00	0,00	0,00	0,00	0,00	0,00	0,00	0,00	0,00

**Limity wydatków w poszczególnych latach
(wszystkie lata)**

rok 2048	rok 2049	rok 2050	Limity zobowiązań
0,00	0,00	0,00	634 897,00
0,00	0,00	0,00	35 000,00
0,00	0,00	0,00	56 025,00
0,00	0,00	0,00	514 208,00
0,00	0,00	0,00	1 014 590,00
0,00	0,00	0,00	367 975,00
0,00	0,00	0,00	1 368 155,00
0,00	0,00	0,00	58 291,00
0,00	0,00	0,00	51 289,00
0,00	0,00	0,00	4 362,00
0,00	0,00	0,00	52 099,00
0,00	0,00	0,00	72 538,00
0,00	0,00	0,00	78 486,00
0,00	0,00	0,00	900 937,00
0,00	0,00	0,00	104 176,00

Lp.	Nazwa i cel (*)	Jednostka odpowiedzialna lub koordynująca program	Okres realizacji programu		Łączne nakłady finansowe (**)	Limity wydatków w poszczególnych latach (wszystkie lata)			
			od	do		rok 2022	rok 2023	rok 2024	rok 2025
1.1.1.117.	PrzyStaiń DiM (*) cel: Łódź silna i odporna - Bezpieczne miasto	Urząd Miasta Łodzi Wydział Zdrowia i Spraw Społecznych	2021	2023	369 000,00	207 733,00	92 160,00	0,00	0,00
1.1.1.118.	Razem aktywni (*) cel: Łódź silna i odporna - Miasto jakościowej edukacji	Urząd Miasta Łodzi Wydział Edukacji	2021	2022	491 829,00	225 615,00	0,00	0,00	0,00
1.1.1.119.	Razem dla terapii i usprawnienia w ZSS2 cel: Łódź silna i odporna - Miasto jakościowej edukacji	Urząd Miasta Łodzi Wydział Edukacji	2020	2022	602 926,00	382 098,00	0,00	0,00	0,00
1.1.1.120.	Razem łatwiej II - rewitalizacja społeczna i aktywizacja zawodowa (*) cel: Łódź ekonomicznego i społecznego rozwoju - Rewitalizacja 2.0	Urząd Miasta Łodzi Biuro Rewitalizacji i Mieszkalnictwa	2021	2022	25 000,00	25 000,00	0,00	0,00	0,00
1.1.1.121.	Razem łatwiej III - rewitalizacja społeczna i aktywizacja zawodowa (*) cel: Łódź ekonomicznego i społecznego rozwoju - Rewitalizacja 2.0	Urząd Miasta Łodzi Biuro Rewitalizacji i Mieszkalnictwa	2022	2023	15 000,00	5 004,00	9 996,00	0,00	0,00
1.1.1.122.	RE - START! Program aktywizacji społeczno - zawodowej w ramach rewitalizacji miasta Łodzi - II (*) cel: Łódź ekonomicznego i społecznego rozwoju - Rewitalizacja 2.0	Urząd Miasta Łodzi Biuro Rewitalizacji i Mieszkalnictwa	2021	2023	177 639,00	118 746,00	58 893,00	0,00	0,00
1.1.1.123.	Realna edukacja cyfrowej młodzieży cel: Łódź silna i odporna - Miasto jakościowej edukacji	Urząd Miasta Łodzi Wydział Edukacji	2020	2023	139 612,00	75 378,00	27 841,00	0,00	0,00
1.1.1.124.	Rewitalizacja obszarowa Centrum Łodzi - obszar o powierzchni 14 ha ograniczony ulicami: Ogrodową, Gdańską, Legionów, Cmentarną wraz z pierzejami po drugiej stronie ww. ulic - 7 (a) (*) cel: Łódź ekonomicznego i społecznego rozwoju - Rewitalizacja 2.0	Urząd Miasta Łodzi Biuro Rewitalizacji i Mieszkalnictwa	2017	2023	2 217 393,00	547 000,00	1 641 853,00	0,00	0,00
1.1.1.125.	Rewitalizacja obszarowa centrum Łodzi - obszar o powierzchni 32,5 ha ograniczony ulicami: Zachodnią, Podrzeczną, Stary Rynek, Wolborską, Franciszkańską, Północną, Wschodnią, Rewolucji 1905 r., Próchnika wraz z pierzejami po drugiej stronie ww. ulic - 4 (a) (*) cel: Łódź ekonomicznego i społecznego rozwoju - Rewitalizacja 2.0	Urząd Miasta Łodzi Biuro Rewitalizacji i Mieszkalnictwa	2017	2023	1 508 925,00	379 001,00	948 407,00	0,00	0,00
1.1.1.126.	Rewitalizacja obszarowa centrum Łodzi - obszar o powierzchni 7 ha ograniczony ulicami: Ogrodową, Zachodnią, Legionów, Gdańską wraz z pierzejami po drugiej stronie ww. ulic - 8 (a) (*) cel: Łódź ekonomicznego i społecznego rozwoju - Rewitalizacja 2.0	Urząd Miasta Łodzi Biuro Rewitalizacji i Mieszkalnictwa	2017	2023	1 822 856,00	402 833,00	1 121 051,00	0,00	0,00
1.1.1.127.	Rewitalizacja obszarowa centrum Łodzi - obszar o powierzchni 7,5 ha ograniczony ulicami: Wschodnią, Rewolucji 1905 r., Kilińskiego, Jaracza wraz z pierzejami po drugiej stronie ww. ulic - 1 (a) (*) cel: Łódź ekonomicznego i społecznego rozwoju - Rewitalizacja 2.0	Urząd Miasta Łodzi Biuro Rewitalizacji i Mieszkalnictwa	2017	2023	1 483 902,00	718 501,00	733 296,00	0,00	0,00
1.1.1.128.	Rewitalizacja obszarowa centrum Łodzi - Projekt 2 (a) (*) cel: Łódź ekonomicznego i społecznego rozwoju - Rewitalizacja 2.0	Urząd Miasta Łodzi Biuro Rewitalizacji i Mieszkalnictwa	2017	2023	793 275,00	108 314,00	603 016,00	0,00	0,00
1.1.1.129.	Rewitalizacja obszarowa centrum Łodzi - Projekt 3 (a) (*) cel: Łódź ekonomicznego i społecznego rozwoju - Rewitalizacja 2.0	Urząd Miasta Łodzi Biuro Rewitalizacji i Mieszkalnictwa	2017	2023	1 276 141,00	800 000,00	203 322,00	0,00	0,00

**Limity wydatków w poszczególnych latach
(wszystkie lata)**

rok 2026	rok 2027	rok 2028	rok 2029	rok 2030	rok 2031	rok 2032	rok 2033	rok 2034	rok 2035	rok 2036
0,00	0,00	0,00	0,00	0,00	0,00	0,00	0,00	0,00	0,00	0,00
0,00	0,00	0,00	0,00	0,00	0,00	0,00	0,00	0,00	0,00	0,00
0,00	0,00	0,00	0,00	0,00	0,00	0,00	0,00	0,00	0,00	0,00
0,00	0,00	0,00	0,00	0,00	0,00	0,00	0,00	0,00	0,00	0,00
0,00	0,00	0,00	0,00	0,00	0,00	0,00	0,00	0,00	0,00	0,00
0,00	0,00	0,00	0,00	0,00	0,00	0,00	0,00	0,00	0,00	0,00
0,00	0,00	0,00	0,00	0,00	0,00	0,00	0,00	0,00	0,00	0,00
0,00	0,00	0,00	0,00	0,00	0,00	0,00	0,00	0,00	0,00	0,00
0,00	0,00	0,00	0,00	0,00	0,00	0,00	0,00	0,00	0,00	0,00
0,00	0,00	0,00	0,00	0,00	0,00	0,00	0,00	0,00	0,00	0,00
0,00	0,00	0,00	0,00	0,00	0,00	0,00	0,00	0,00	0,00	0,00
0,00	0,00	0,00	0,00	0,00	0,00	0,00	0,00	0,00	0,00	0,00
0,00	0,00	0,00	0,00	0,00	0,00	0,00	0,00	0,00	0,00	0,00
0,00	0,00	0,00	0,00	0,00	0,00	0,00	0,00	0,00	0,00	0,00
0,00	0,00	0,00	0,00	0,00	0,00	0,00	0,00	0,00	0,00	0,00
0,00	0,00	0,00	0,00	0,00	0,00	0,00	0,00	0,00	0,00	0,00
0,00	0,00	0,00	0,00	0,00	0,00	0,00	0,00	0,00	0,00	0,00
0,00	0,00	0,00	0,00	0,00	0,00	0,00	0,00	0,00	0,00	0,00

**Limity wydatków w poszczególnych latach
(wszystkie lata)**

rok 2037	rok 2038	rok 2039	rok 2040	rok 2041	rok 2042	rok 2043	rok 2044	rok 2045	rok 2046	rok 2047
0,00	0,00	0,00	0,00	0,00	0,00	0,00	0,00	0,00	0,00	0,00
0,00	0,00	0,00	0,00	0,00	0,00	0,00	0,00	0,00	0,00	0,00
0,00	0,00	0,00	0,00	0,00	0,00	0,00	0,00	0,00	0,00	0,00
0,00	0,00	0,00	0,00	0,00	0,00	0,00	0,00	0,00	0,00	0,00
0,00	0,00	0,00	0,00	0,00	0,00	0,00	0,00	0,00	0,00	0,00
0,00	0,00	0,00	0,00	0,00	0,00	0,00	0,00	0,00	0,00	0,00
0,00	0,00	0,00	0,00	0,00	0,00	0,00	0,00	0,00	0,00	0,00
0,00	0,00	0,00	0,00	0,00	0,00	0,00	0,00	0,00	0,00	0,00
0,00	0,00	0,00	0,00	0,00	0,00	0,00	0,00	0,00	0,00	0,00
0,00	0,00	0,00	0,00	0,00	0,00	0,00	0,00	0,00	0,00	0,00
0,00	0,00	0,00	0,00	0,00	0,00	0,00	0,00	0,00	0,00	0,00
0,00	0,00	0,00	0,00	0,00	0,00	0,00	0,00	0,00	0,00	0,00
0,00	0,00	0,00	0,00	0,00	0,00	0,00	0,00	0,00	0,00	0,00
0,00	0,00	0,00	0,00	0,00	0,00	0,00	0,00	0,00	0,00	0,00
0,00	0,00	0,00	0,00	0,00	0,00	0,00	0,00	0,00	0,00	0,00
0,00	0,00	0,00	0,00	0,00	0,00	0,00	0,00	0,00	0,00	0,00
0,00	0,00	0,00	0,00	0,00	0,00	0,00	0,00	0,00	0,00	0,00
0,00	0,00	0,00	0,00	0,00	0,00	0,00	0,00	0,00	0,00	0,00
0,00	0,00	0,00	0,00	0,00	0,00	0,00	0,00	0,00	0,00	0,00
0,00	0,00	0,00	0,00	0,00	0,00	0,00	0,00	0,00	0,00	0,00
0,00	0,00	0,00	0,00	0,00	0,00	0,00	0,00	0,00	0,00	0,00

**Limity wydatków w poszczególnych latach
(wszystkie lata)**

rok 2048	rok 2049	rok 2050	Limity zobowiązań
0,00	0,00	0,00	299 893,00
0,00	0,00	0,00	225 615,00
0,00	0,00	0,00	382 098,00
0,00	0,00	0,00	25 000,00
0,00	0,00	0,00	15 000,00
0,00	0,00	0,00	177 639,00
0,00	0,00	0,00	103 219,00
0,00	0,00	0,00	1 710 114,00
0,00	0,00	0,00	893 669,00
0,00	0,00	0,00	967 712,00
0,00	0,00	0,00	1 213 759,00
0,00	0,00	0,00	645 426,00
0,00	0,00	0,00	398 418,00

Lp.	Nazwa i cel (*)	Jednostka odpowiedzialna lub koordynująca program	Okres realizacji programu		Łączne nakłady finansowe (**)	Limity wydatków w poszczególnych latach (wszystkie lata)			
			od	do		rok 2022	rok 2023	rok 2024	rok 2025
1.1.1.130.	Rewitalizacja obszarowa centrum Łodzi - Projekt 5 (a) (*) cel: Łódź ekonomicznego i społecznego rozwoju - Rewitalizacja 2.0	Urząd Miasta Łodzi Biuro Rewitalizacji i Mieszkalnictwa	2017	2023	593 413,00	36 116,00	545 094,00	0,00	0,00
1.1.1.131.	Rewitalizacja obszarowa centrum Łodzi - Projekt 6 (a) (*) cel: Łódź ekonomicznego i społecznego rozwoju - Rewitalizacja 2.0	Urząd Miasta Łodzi Biuro Rewitalizacji i Mieszkalnictwa	2017	2023	896 343,00	611 000,00	277 208,00	0,00	0,00
1.1.1.132.	Rewitalizacja przestrzeni miejskiej przy ul. Moniuszki 3, 5 i Tuwima 10 (Program Nowe Centrum Łodzi) (*) cel: Łódź ekonomicznego i społecznego rozwoju - Nowe Centrum Łodzi 2.0	Zarząd Inwestycji Miejskich	2017	2022	163 959,00	160 269,00	0,00	0,00	0,00
1.1.1.133.	Rodzina jest dla dzieci cel: Łódź silna i odporna - Miasto jakościowej edukacji	Centrum Administracyjne Pieczy Zastępczej	2022	2023	2 008 779,00	1 283 574,00	725 205,00	0,00	0,00
1.1.1.134.	Rodzina jest dla dzieci cel: Łódź silna i odporna - Miasto jakościowej edukacji	Miejski Ośrodek Pomocy Społecznej w Łodzi	2022	2023	337 140,00	197 140,00	140 000,00	0,00	0,00
1.1.1.135.	Rodzina w Łodzi do celu cel: Łódź silna i odporna - Bezpieczne miasto	Miejski Ośrodek Pomocy Społecznej w Łodzi	2018	2022	3 385 696,00	137 163,00	0,00	0,00	0,00
1.1.1.136.	Rozwijanie umiejętności XXI wieku przez nauczycieli ZSO Nr 1 w Łodzi cel: Łódź silna i odporna - Miasto jakościowej edukacji	Urząd Miasta Łodzi Wydział Edukacji	2020	2023	162 517,00	5 965,00	151 897,00	0,00	0,00
1.1.1.137.	Rozwój kompetencji mikroprzedsiębiorstw rzemieślniczych w zakresie innowacji opartych na współpracy i cyfrowych rozwiązań biznesowych cel: Łódź silna i odporna - Miasto jakościowej edukacji	Urząd Miasta Łodzi Wydział Edukacji	2021	2023	89 186,00	64 833,00	21 728,00	0,00	0,00
1.1.1.138.	Równe szanse - różne możliwości cel: Łódź silna i odporna - Miasto jakościowej edukacji	Urząd Miasta Łodzi Wydział Edukacji	2021	2022	533 996,00	206 733,00	0,00	0,00	0,00
1.1.1.139.	Równe szanse cel: Łódź silna i odporna - Miasto jakościowej edukacji	Urząd Miasta Łodzi Wydział Edukacji	2021	2022	496 815,00	161 801,00	0,00	0,00	0,00
1.1.1.140.	Samodzielność Mamy. Aktywizacja społeczno-zawodowa podopiecznych DSM im. S. Leszczyńskiej w Łodzi z obszaru rewitalizowanego (*) cel: Łódź ekonomicznego i społecznego rozwoju - Rewitalizacja 2.0	Urząd Miasta Łodzi Biuro Rewitalizacji i Mieszkalnictwa	2021	2022	52 000,00	52 000,00	0,00	0,00	0,00
1.1.1.141.	Samodzielny przedszkolak (*) cel: Łódź silna i odporna - Miasto jakościowej edukacji	Urząd Miasta Łodzi Wydział Edukacji	2022	2023	535 323,00	367 741,00	167 582,00	0,00	0,00
1.1.1.142.	Siła kompetencji cel: Łódź silna i odporna - Miasto jakościowej edukacji	Urząd Miasta Łodzi Wydział Edukacji	2020	2022	1 423 890,00	1 003 062,00	0,00	0,00	0,00
1.1.1.143.	Siła, rozwój, niezależność - aktywizacja społeczno-zawodowa osób z obszaru rewitalizacji Miasta Łodzi (*) cel: Łódź ekonomicznego i społecznego rozwoju - Rewitalizacja 2.0	Urząd Miasta Łodzi Biuro Rewitalizacji i Mieszkalnictwa	2022	2023	22 000,00	10 000,00	12 000,00	0,00	0,00
1.1.1.144.	Słoneczne praktyki zawodowe cel: Łódź silna i odporna - Miasto jakościowej edukacji	Urząd Miasta Łodzi Wydział Edukacji	2020	2022	635 650,00	332 522,00	0,00	0,00	0,00
1.1.1.145.	Specjalne potrzeby edu - dialogu cel: Łódź silna i odporna - Miasto jakościowej edukacji	Urząd Miasta Łodzi Wydział Edukacji	2019	2022	257 596,00	257 596,00	0,00	0,00	0,00
1.1.1.146.	Srebrny Biznes - rozwój przedsiębiorczości na terenie Łódzkiego Obszaru Metropolitalnego cel: Łódź silna i odporna - Miasto wychodzące naprzeciw zmianom demograficznym	Urząd Miasta Łodzi Wydział Zdrowia i Spraw Społecznych	2020	2022	20 000,00	5 008,00	0,00	0,00	0,00

**Limity wydatków w poszczególnych latach
(wszystkie lata)**

rok 2026	rok 2027	rok 2028	rok 2029	rok 2030	rok 2031	rok 2032	rok 2033	rok 2034	rok 2035	rok 2036
0,00	0,00	0,00	0,00	0,00	0,00	0,00	0,00	0,00	0,00	0,00
0,00	0,00	0,00	0,00	0,00	0,00	0,00	0,00	0,00	0,00	0,00
0,00	0,00	0,00	0,00	0,00	0,00	0,00	0,00	0,00	0,00	0,00
0,00	0,00	0,00	0,00	0,00	0,00	0,00	0,00	0,00	0,00	0,00
0,00	0,00	0,00	0,00	0,00	0,00	0,00	0,00	0,00	0,00	0,00
0,00	0,00	0,00	0,00	0,00	0,00	0,00	0,00	0,00	0,00	0,00
0,00	0,00	0,00	0,00	0,00	0,00	0,00	0,00	0,00	0,00	0,00
0,00	0,00	0,00	0,00	0,00	0,00	0,00	0,00	0,00	0,00	0,00
0,00	0,00	0,00	0,00	0,00	0,00	0,00	0,00	0,00	0,00	0,00
0,00	0,00	0,00	0,00	0,00	0,00	0,00	0,00	0,00	0,00	0,00
0,00	0,00	0,00	0,00	0,00	0,00	0,00	0,00	0,00	0,00	0,00
0,00	0,00	0,00	0,00	0,00	0,00	0,00	0,00	0,00	0,00	0,00
0,00	0,00	0,00	0,00	0,00	0,00	0,00	0,00	0,00	0,00	0,00
0,00	0,00	0,00	0,00	0,00	0,00	0,00	0,00	0,00	0,00	0,00
0,00	0,00	0,00	0,00	0,00	0,00	0,00	0,00	0,00	0,00	0,00
0,00	0,00	0,00	0,00	0,00	0,00	0,00	0,00	0,00	0,00	0,00
0,00	0,00	0,00	0,00	0,00	0,00	0,00	0,00	0,00	0,00	0,00
0,00	0,00	0,00	0,00	0,00	0,00	0,00	0,00	0,00	0,00	0,00
0,00	0,00	0,00	0,00	0,00	0,00	0,00	0,00	0,00	0,00	0,00
0,00	0,00	0,00	0,00	0,00	0,00	0,00	0,00	0,00	0,00	0,00

**Limity wydatków w poszczególnych latach
(wszystkie lata)**

rok 2037	rok 2038	rok 2039	rok 2040	rok 2041	rok 2042	rok 2043	rok 2044	rok 2045	rok 2046	rok 2047
0,00	0,00	0,00	0,00	0,00	0,00	0,00	0,00	0,00	0,00	0,00
0,00	0,00	0,00	0,00	0,00	0,00	0,00	0,00	0,00	0,00	0,00
0,00	0,00	0,00	0,00	0,00	0,00	0,00	0,00	0,00	0,00	0,00
0,00	0,00	0,00	0,00	0,00	0,00	0,00	0,00	0,00	0,00	0,00
0,00	0,00	0,00	0,00	0,00	0,00	0,00	0,00	0,00	0,00	0,00
0,00	0,00	0,00	0,00	0,00	0,00	0,00	0,00	0,00	0,00	0,00
0,00	0,00	0,00	0,00	0,00	0,00	0,00	0,00	0,00	0,00	0,00
0,00	0,00	0,00	0,00	0,00	0,00	0,00	0,00	0,00	0,00	0,00
0,00	0,00	0,00	0,00	0,00	0,00	0,00	0,00	0,00	0,00	0,00
0,00	0,00	0,00	0,00	0,00	0,00	0,00	0,00	0,00	0,00	0,00
0,00	0,00	0,00	0,00	0,00	0,00	0,00	0,00	0,00	0,00	0,00
0,00	0,00	0,00	0,00	0,00	0,00	0,00	0,00	0,00	0,00	0,00
0,00	0,00	0,00	0,00	0,00	0,00	0,00	0,00	0,00	0,00	0,00
0,00	0,00	0,00	0,00	0,00	0,00	0,00	0,00	0,00	0,00	0,00
0,00	0,00	0,00	0,00	0,00	0,00	0,00	0,00	0,00	0,00	0,00
0,00	0,00	0,00	0,00	0,00	0,00	0,00	0,00	0,00	0,00	0,00
0,00	0,00	0,00	0,00	0,00	0,00	0,00	0,00	0,00	0,00	0,00
0,00	0,00	0,00	0,00	0,00	0,00	0,00	0,00	0,00	0,00	0,00
0,00	0,00	0,00	0,00	0,00	0,00	0,00	0,00	0,00	0,00	0,00
0,00	0,00	0,00	0,00	0,00	0,00	0,00	0,00	0,00	0,00	0,00
0,00	0,00	0,00	0,00	0,00	0,00	0,00	0,00	0,00	0,00	0,00
0,00	0,00	0,00	0,00	0,00	0,00	0,00	0,00	0,00	0,00	0,00

Limity wydatków w poszczególnych latach (wszystkie lata)			
rok 2048	rok 2049	rok 2050	Limity zobowiązań
0,00	0,00	0,00	571 739,00
0,00	0,00	0,00	308 304,00
0,00	0,00	0,00	154 520,00
0,00	0,00	0,00	2 008 779,00
0,00	0,00	0,00	337 140,00
0,00	0,00	0,00	137 163,00
0,00	0,00	0,00	157 862,00
0,00	0,00	0,00	86 561,00
0,00	0,00	0,00	206 733,00
0,00	0,00	0,00	161 801,00
0,00	0,00	0,00	52 000,00
0,00	0,00	0,00	535 323,00
0,00	0,00	0,00	1 003 062,00
0,00	0,00	0,00	22 000,00
0,00	0,00	0,00	332 522,00
0,00	0,00	0,00	257 596,00
0,00	0,00	0,00	5 008,00

Lp.	Nazwa i cel (*)	Jednostka odpowiedzialna lub koordynująca program	Okres realizacji programu		Łączne nakłady finansowe (**)	Limity wydatków w poszczególnych latach (wszystkie lata)			
			od	do		rok 2022	rok 2023	rok 2024	rok 2025
1.1.1.147.	Sukces z miasta Łodzi pochodzi (*) cel: Łódź ekonomicznego i społecznego rozwoju - Rewitalizacja 2.0	Urząd Miasta Łodzi Biuro Rewitalizacji i Mieszkalnictwa	2020	2022	48 000,00	24 885,00	0,00	0,00	0,00
1.1.1.148.	Sukces z miasta Łodzi pochodzi II (*) cel: Łódź ekonomicznego i społecznego rozwoju - Rewitalizacja 2.0	Urząd Miasta Łodzi Biuro Rewitalizacji i Mieszkalnictwa	2021	2022	15 500,00	15 500,00	0,00	0,00	0,00
1.1.1.149.	Synergia dla europejskości cel: Łódź silna i odporna - Miasto jakościowej edukacji	Urząd Miasta Łodzi Wydział Edukacji	2020	2022	231 736,00	171 410,00	0,00	0,00	0,00
1.1.1.150.	Szansa dla Ciebie - III edycja (*) cel: Łódź ekonomicznego i społecznego rozwoju - Rewitalizacja 2.0	Urząd Miasta Łodzi Biuro Rewitalizacji i Mieszkalnictwa	2021	2022	36 000,00	36 000,00	0,00	0,00	0,00
1.1.1.151.	Szansa dla Ciebie - IV edycja cel: Łódź ekonomicznego i społecznego rozwoju - Rewitalizacja 2.0	Urząd Miasta Łodzi Biuro Rewitalizacji i Mieszkalnictwa	2021	2023	48 000,00	36 000,00	12 000,00	0,00	0,00
1.1.1.152.	Szansa dla Ciebie - V edycja (*) cel: Łódź ekonomicznego i społecznego rozwoju - Rewitalizacja 2.0	Urząd Miasta Łodzi Biuro Rewitalizacji i Mieszkalnictwa	2022	2023	24 000,00	12 000,00	12 000,00	0,00	0,00
1.1.1.153.	Szkolenia z zakresu doradztwa edukacyjno-zawodowego - makroregion nr II (warmińsko-mazurskie, mazowieckie, łódzkie, podlaskie) cel: Łódź silna i odporna - Miasto jakościowej edukacji	Urząd Miasta Łodzi Wydział Edukacji	2022	2023	744 844,00	542 616,00	202 228,00	0,00	0,00
1.1.1.154.	Szlakiem Architektury Włóknienniczej - Rewitalizacja Księżego Młyna (*) cel: Łódź ekonomicznego i społecznego rozwoju - Rewitalizacja 2.0	Zarząd Inwestycji Miejskich	2017	2022	49 035,00	14 869,00	0,00	0,00	0,00
1.1.1.155.	Sztuka zaangażowania jako wektor promocji i upowszechniania wartości Unii Europejskiej cel: Łódź silna i odporna - Miasto jakościowej edukacji	Urząd Miasta Łodzi Wydział Edukacji	2019	2022	135 425,00	81 653,00	0,00	0,00	0,00
1.1.1.156.	Tacy sami (*) cel: Łódź silna i odporna - Miasto jakościowej edukacji	Urząd Miasta Łodzi Wydział Edukacji	2021	2023	504 455,00	440 413,00	1 313,00	0,00	0,00
1.1.1.157.	Top_edu cel: Łódź silna i odporna - Miasto jakościowej edukacji	Urząd Miasta Łodzi Wydział Edukacji	2020	2022	182 930,00	56 970,00	0,00	0,00	0,00
1.1.1.158.	Trzynastka@kluczodprzyszłości (*) cel: Łódź silna i odporna - Miasto jakościowej edukacji	Urząd Miasta Łodzi Wydział Edukacji	2020	2022	532 611,00	132 819,00	0,00	0,00	0,00
1.1.1.159.	U siebie - usługi opiekuńcze w miejscu zamieszkania dla niesamodzielnych mieszkańców (*) cel: Łódź silna i odporna - Bezpieczne miasto	Miejski Ośrodek Pomocy Społecznej w Łodzi	2022	2023	1 241 036,00	127 680,00	1 113 356,00	0,00	0,00
1.1.1.160.	URBAN-REGENERATION-MIX - faza II cel: Łódź ekonomicznego i społecznego rozwoju - Rewitalizacja 2.0	Urząd Miasta Łodzi Biuro Rewitalizacji i Mieszkalnictwa	2019	2022	1 956 794,00	900 000,00	0,00	0,00	0,00
1.1.1.161.	W drodze do zawodowego sukcesu - zdobywamy nowe kwalifikacje i umiejętności cel: Łódź silna i odporna - Miasto jakościowej edukacji	Urząd Miasta Łodzi Wydział Edukacji	2021	2022	1 937 500,00	699 418,00	0,00	0,00	0,00
1.1.1.162.	Wejdźmy cyfrowo w przyszłość cel: Łódź silna i odporna - Miasto jakościowej edukacji	Urząd Miasta Łodzi Wydział Edukacji	2021	2023	139 525,00	106 773,00	32 752,00	0,00	0,00
1.1.1.163.	Wprowadzenie standardów 21 wieku w szkołach w Polsce i w Norwegii cel: Łódź silna i odporna - Miasto jakościowej edukacji	Urząd Miasta Łodzi Wydział Edukacji	2022	2023	38 617,00	38 617,00	0,00	0,00	0,00

**Limity wydatków w poszczególnych latach
(wszystkie lata)**

rok 2026	rok 2027	rok 2028	rok 2029	rok 2030	rok 2031	rok 2032	rok 2033	rok 2034	rok 2035	rok 2036
0,00	0,00	0,00	0,00	0,00	0,00	0,00	0,00	0,00	0,00	0,00
0,00	0,00	0,00	0,00	0,00	0,00	0,00	0,00	0,00	0,00	0,00
0,00	0,00	0,00	0,00	0,00	0,00	0,00	0,00	0,00	0,00	0,00
0,00	0,00	0,00	0,00	0,00	0,00	0,00	0,00	0,00	0,00	0,00
0,00	0,00	0,00	0,00	0,00	0,00	0,00	0,00	0,00	0,00	0,00
0,00	0,00	0,00	0,00	0,00	0,00	0,00	0,00	0,00	0,00	0,00
0,00	0,00	0,00	0,00	0,00	0,00	0,00	0,00	0,00	0,00	0,00
0,00	0,00	0,00	0,00	0,00	0,00	0,00	0,00	0,00	0,00	0,00
0,00	0,00	0,00	0,00	0,00	0,00	0,00	0,00	0,00	0,00	0,00
0,00	0,00	0,00	0,00	0,00	0,00	0,00	0,00	0,00	0,00	0,00
0,00	0,00	0,00	0,00	0,00	0,00	0,00	0,00	0,00	0,00	0,00
0,00	0,00	0,00	0,00	0,00	0,00	0,00	0,00	0,00	0,00	0,00
0,00	0,00	0,00	0,00	0,00	0,00	0,00	0,00	0,00	0,00	0,00
0,00	0,00	0,00	0,00	0,00	0,00	0,00	0,00	0,00	0,00	0,00
0,00	0,00	0,00	0,00	0,00	0,00	0,00	0,00	0,00	0,00	0,00
0,00	0,00	0,00	0,00	0,00	0,00	0,00	0,00	0,00	0,00	0,00
0,00	0,00	0,00	0,00	0,00	0,00	0,00	0,00	0,00	0,00	0,00
0,00	0,00	0,00	0,00	0,00	0,00	0,00	0,00	0,00	0,00	0,00

**Limity wydatków w poszczególnych latach
(wszystkie lata)**

rok 2037	rok 2038	rok 2039	rok 2040	rok 2041	rok 2042	rok 2043	rok 2044	rok 2045	rok 2046	rok 2047
0,00	0,00	0,00	0,00	0,00	0,00	0,00	0,00	0,00	0,00	0,00
0,00	0,00	0,00	0,00	0,00	0,00	0,00	0,00	0,00	0,00	0,00
0,00	0,00	0,00	0,00	0,00	0,00	0,00	0,00	0,00	0,00	0,00
0,00	0,00	0,00	0,00	0,00	0,00	0,00	0,00	0,00	0,00	0,00
0,00	0,00	0,00	0,00	0,00	0,00	0,00	0,00	0,00	0,00	0,00
0,00	0,00	0,00	0,00	0,00	0,00	0,00	0,00	0,00	0,00	0,00
0,00	0,00	0,00	0,00	0,00	0,00	0,00	0,00	0,00	0,00	0,00
0,00	0,00	0,00	0,00	0,00	0,00	0,00	0,00	0,00	0,00	0,00
0,00	0,00	0,00	0,00	0,00	0,00	0,00	0,00	0,00	0,00	0,00
0,00	0,00	0,00	0,00	0,00	0,00	0,00	0,00	0,00	0,00	0,00
0,00	0,00	0,00	0,00	0,00	0,00	0,00	0,00	0,00	0,00	0,00
0,00	0,00	0,00	0,00	0,00	0,00	0,00	0,00	0,00	0,00	0,00
0,00	0,00	0,00	0,00	0,00	0,00	0,00	0,00	0,00	0,00	0,00
0,00	0,00	0,00	0,00	0,00	0,00	0,00	0,00	0,00	0,00	0,00
0,00	0,00	0,00	0,00	0,00	0,00	0,00	0,00	0,00	0,00	0,00
0,00	0,00	0,00	0,00	0,00	0,00	0,00	0,00	0,00	0,00	0,00
0,00	0,00	0,00	0,00	0,00	0,00	0,00	0,00	0,00	0,00	0,00
0,00	0,00	0,00	0,00	0,00	0,00	0,00	0,00	0,00	0,00	0,00
0,00	0,00	0,00	0,00	0,00	0,00	0,00	0,00	0,00	0,00	0,00
0,00	0,00	0,00	0,00	0,00	0,00	0,00	0,00	0,00	0,00	0,00
0,00	0,00	0,00	0,00	0,00	0,00	0,00	0,00	0,00	0,00	0,00

Limity wydatków w poszczególnych latach (wszystkie lata)			
rok 2048	rok 2049	rok 2050	Limity zobowiązań
0,00	0,00	0,00	24 885,00
0,00	0,00	0,00	15 500,00
0,00	0,00	0,00	171 410,00
0,00	0,00	0,00	36 000,00
0,00	0,00	0,00	48 000,00
0,00	0,00	0,00	24 000,00
0,00	0,00	0,00	744 844,00
0,00	0,00	0,00	14 869,00
0,00	0,00	0,00	81 653,00
0,00	0,00	0,00	441 726,00
0,00	0,00	0,00	56 970,00
0,00	0,00	0,00	132 819,00
0,00	0,00	0,00	1 241 036,00
0,00	0,00	0,00	900 000,00
0,00	0,00	0,00	699 418,00
0,00	0,00	0,00	139 525,00
0,00	0,00	0,00	38 617,00

Lp.	Nazwa i cel (*)	Jednostka odpowiedzialna lub koordynująca program	Okres realizacji programu		Łączne nakłady finansowe (**)	Limity wydatków w poszczególnych latach (wszystkie lata)			
			od	do		rok 2022	rok 2023	rok 2024	rok 2025
1.1.1.164.	Wsparcie placówek doskonalenia nauczycieli i bibliotek pedagogicznych w realizacji zadań związanych z przygotowaniem i wsparciem nauczycieli w prowadzeniu kształcenia na odległość cel: Łódź silna i odporna - Miasto jakościowej edukacji	Urząd Miasta Łodzi Wydział Edukacji	2021	2022	74 070,00	49 070,00	0,00	0,00	0,00
1.1.1.165.	Wspólnie tworzymy miasto - wzmocnienie działań kulturalnych poprzez stworzenie miejsca spotkań społeczności lokalnej w filii Biblioteki Miejskiej w Łodzi przy ul. Zachodniej 76 (*) cel: Łódź odpowiadająca na oczekiwania interesariuszy - Miasto twórcze	Zarząd Inwestycji Miejskich	2017	2023	40 221,00	0,00	40 221,00	0,00	0,00
1.1.1.166.	Wszystko czego potrzebujesz masz w sobie cel: Łódź silna i odporna - Miasto jakościowej edukacji	Urząd Miasta Łodzi Wydział Edukacji	2020	2022	168 629,00	132 253,00	0,00	0,00	0,00
1.1.1.167.	Wyższe kwalifikacje - większe możliwości cel: Łódź silna i odporna - Miasto jakościowej edukacji	Urząd Miasta Łodzi Wydział Edukacji	2021	2023	950 173,00	676 310,00	273 863,00	0,00	0,00
1.1.1.168.	Zawodowy top cel: Łódź silna i odporna - Miasto jakościowej edukacji	Urząd Miasta Łodzi Wydział Edukacji	2020	2022	1 008 125,00	685 330,00	0,00	0,00	0,00
1.1.1.169.	Zielona edukacja w zielonym środowisku cel: Łódź silna i odporna - Miasto jakościowej edukacji	Urząd Miasta Łodzi Wydział Edukacji	2020	2023	108 163,00	83 550,00	24 613,00	0,00	0,00
1.1.1.170.	Zmotywowani i wykwalifikowani cel: Łódź silna i odporna - Miasto jakościowej edukacji	Urząd Miasta Łodzi Wydział Edukacji	2021	2023	954 125,00	906 756,00	47 369,00	0,00	0,00
1.1.1.171.	Zrównoważone miasta, styl życia, zasoby, gotowanie cel: Łódź silna i odporna - Miasto jakościowej edukacji	Urząd Miasta Łodzi Wydział Edukacji	2020	2022	120 047,00	75 727,00	0,00	0,00	0,00
1.1.1.172.	Życ lepiej w obszarze rewitalizacji miasta Łodzi (*) cel: Łódź ekonomicznego i społecznego rozwoju - Rewitalizacja 2.0	Urząd Miasta Łodzi Biuro Rewitalizacji i Mieszkalnictwa	2019	2022	24 000,00	1 157,00	0,00	0,00	0,00
1.1.2.	- wydatki majątkowe				2 611 753 778,00	584 934 196,00	1 129 266 191,00	0,00	0,00
1.1.2.1.	Akademia pod dębem II (*) cel: Łódź silna i odporna - Miasto jakościowej edukacji	Urząd Miasta Łodzi Wydział Edukacji	2022	2023	37 260,00	37 260,00	0,00	0,00	0,00
1.1.2.2.	Budowa dojazdu do węzła na autostradzie A1 - budowa III Etapu Trasy Górna (*) cel: Łódź silna i odporna - Bezpieczne miasto	Zarząd Inwestycji Miejskich	2019	2023	128 365 193,00	75 594 956,00	51 007 593,00	0,00	0,00
1.1.2.3.	Budowa i przebudowa linii tramwajowej w ulicy Wojska Polskiego na odc. od ul. Franciszkańskiej do ul. Strykowskiej wraz z przebudową układu drogowego i niezbędnej infrastruktury oraz budową połączenia tramwajowego wzdłuż ul. Strykowskiej z przystankiem ŁKA Łódź - Marysin (*) cel: Łódź silna i odporna - Bezpieczne miasto	Zarząd Inwestycji Miejskich	2017	2023	138 218 182,00	49 053 403,00	81 100 062,00	0,00	0,00
1.1.2.4.	Budowniczy przyszłości II (*) cel: Łódź silna i odporna - Miasto jakościowej edukacji	Urząd Miasta Łodzi Wydział Edukacji	2020	2022	35 000,00	20 000,00	0,00	0,00	0,00
1.1.2.5.	Edukacja łódzka dopasowana do rynku pracy - PROFESJONALNI EKONOMIŚCI (*) cel: Łódź silna i odporna - Miasto jakościowej edukacji	Urząd Miasta Łodzi Wydział Edukacji	2021	2023	40 000,00	40 000,00	0,00	0,00	0,00
1.1.2.6.	EuPOLIS (*) cel: Łódź silna i odporna - Miasto odporne na zmiany klimatu	Urząd Miasta Łodzi Biuro Rewitalizacji i Mieszkalnictwa	2020	2024	2 363 320,00	515 716,00	1 847 604,00	0,00	0,00
1.1.2.7.	Gospodarka ściekowa faza III w Łodzi cel: Łódź zachwycająca - Miasto zeroemisyjne i czyste	Urząd Miasta Łodzi Wydział Gospodarki Komunalnej	2018	2023	163 241 914,00	63 536 512,00	41 452 266,00	0,00	0,00

**Limity wydatków w poszczególnych latach
(wszystkie lata)**

rok 2026	rok 2027	rok 2028	rok 2029	rok 2030	rok 2031	rok 2032	rok 2033	rok 2034	rok 2035	rok 2036
0,00	0,00	0,00	0,00	0,00	0,00	0,00	0,00	0,00	0,00	0,00
0,00	0,00	0,00	0,00	0,00	0,00	0,00	0,00	0,00	0,00	0,00
0,00	0,00	0,00	0,00	0,00	0,00	0,00	0,00	0,00	0,00	0,00
0,00	0,00	0,00	0,00	0,00	0,00	0,00	0,00	0,00	0,00	0,00
0,00	0,00	0,00	0,00	0,00	0,00	0,00	0,00	0,00	0,00	0,00
0,00	0,00	0,00	0,00	0,00	0,00	0,00	0,00	0,00	0,00	0,00
0,00	0,00	0,00	0,00	0,00	0,00	0,00	0,00	0,00	0,00	0,00
0,00	0,00	0,00	0,00	0,00	0,00	0,00	0,00	0,00	0,00	0,00
0,00	0,00	0,00	0,00	0,00	0,00	0,00	0,00	0,00	0,00	0,00
0,00	0,00	0,00	0,00	0,00	0,00	0,00	0,00	0,00	0,00	0,00
0,00	0,00	0,00	0,00	0,00	0,00	0,00	0,00	0,00	0,00	0,00
0,00	0,00	0,00	0,00	0,00	0,00	0,00	0,00	0,00	0,00	0,00
0,00	0,00	0,00	0,00	0,00	0,00	0,00	0,00	0,00	0,00	0,00
0,00	0,00	0,00	0,00	0,00	0,00	0,00	0,00	0,00	0,00	0,00
0,00	0,00	0,00	0,00	0,00	0,00	0,00	0,00	0,00	0,00	0,00
0,00	0,00	0,00	0,00	0,00	0,00	0,00	0,00	0,00	0,00	0,00
0,00	0,00	0,00	0,00	0,00	0,00	0,00	0,00	0,00	0,00	0,00
0,00	0,00	0,00	0,00	0,00	0,00	0,00	0,00	0,00	0,00	0,00
0,00	0,00	0,00	0,00	0,00	0,00	0,00	0,00	0,00	0,00	0,00
0,00	0,00	0,00	0,00	0,00	0,00	0,00	0,00	0,00	0,00	0,00
0,00	0,00	0,00	0,00	0,00	0,00	0,00	0,00	0,00	0,00	0,00
0,00	0,00	0,00	0,00	0,00	0,00	0,00	0,00	0,00	0,00	0,00

Limity wydatków w poszczególnych latach
(wszystkie lata)

rok 2037	rok 2038	rok 2039	rok 2040	rok 2041	rok 2042	rok 2043	rok 2044	rok 2045	rok 2046	rok 2047
0,00	0,00	0,00	0,00	0,00	0,00	0,00	0,00	0,00	0,00	0,00
0,00	0,00	0,00	0,00	0,00	0,00	0,00	0,00	0,00	0,00	0,00
0,00	0,00	0,00	0,00	0,00	0,00	0,00	0,00	0,00	0,00	0,00
0,00	0,00	0,00	0,00	0,00	0,00	0,00	0,00	0,00	0,00	0,00
0,00	0,00	0,00	0,00	0,00	0,00	0,00	0,00	0,00	0,00	0,00
0,00	0,00	0,00	0,00	0,00	0,00	0,00	0,00	0,00	0,00	0,00
0,00	0,00	0,00	0,00	0,00	0,00	0,00	0,00	0,00	0,00	0,00
0,00	0,00	0,00	0,00	0,00	0,00	0,00	0,00	0,00	0,00	0,00
0,00	0,00	0,00	0,00	0,00	0,00	0,00	0,00	0,00	0,00	0,00
0,00	0,00	0,00	0,00	0,00	0,00	0,00	0,00	0,00	0,00	0,00
0,00	0,00	0,00	0,00	0,00	0,00	0,00	0,00	0,00	0,00	0,00
0,00	0,00	0,00	0,00	0,00	0,00	0,00	0,00	0,00	0,00	0,00
0,00	0,00	0,00	0,00	0,00	0,00	0,00	0,00	0,00	0,00	0,00
0,00	0,00	0,00	0,00	0,00	0,00	0,00	0,00	0,00	0,00	0,00
0,00	0,00	0,00	0,00	0,00	0,00	0,00	0,00	0,00	0,00	0,00
0,00	0,00	0,00	0,00	0,00	0,00	0,00	0,00	0,00	0,00	0,00
0,00	0,00	0,00	0,00	0,00	0,00	0,00	0,00	0,00	0,00	0,00
0,00	0,00	0,00	0,00	0,00	0,00	0,00	0,00	0,00	0,00	0,00
0,00	0,00	0,00	0,00	0,00	0,00	0,00	0,00	0,00	0,00	0,00

Limity wydatków w poszczególnych latach (wszystkie lata)			
rok 2048	rok 2049	rok 2050	Limity zobowiązań
0,00	0,00	0,00	49 070,00
0,00	0,00	0,00	40 221,00
0,00	0,00	0,00	132 253,00
0,00	0,00	0,00	950 173,00
0,00	0,00	0,00	685 330,00
0,00	0,00	0,00	108 163,00
0,00	0,00	0,00	954 125,00
0,00	0,00	0,00	75 727,00
0,00	0,00	0,00	1 157,00
0,00	0,00	0,00	926 514 465,00
0,00	0,00	0,00	37 260,00
0,00	0,00	0,00	126 602 549,00
0,00	0,00	0,00	129 523 595,00
0,00	0,00	0,00	20 000,00
0,00	0,00	0,00	40 000,00
0,00	0,00	0,00	2 363 320,00
0,00	0,00	0,00	2 940 886,00

Lp.	Nazwa i cel (*)	Jednostka odpowiedzialna lub koordynująca program	Okres realizacji programu		Łączne nakłady finansowe (**)	Limity wydatków w poszczególnych latach (wszystkie lata)			
			od	do		rok 2022	rok 2023	rok 2024	rok 2025
1.1.2.8.	Informacyjne usługi przestrzenne w rewitalizowanej strefie wielkomiejskiej miasta Łodzi - wydatki majątkowe "R" cel: Łódź ekonomicznego i społecznego rozwoju - Rewitalizacja 2.0	Łódzki Ośrodek Geodezji Łódź	2016	2022	11 024 790,00	332 001,00	0,00	0,00	0,00
1.1.2.9.	Jutro bez barier (*) cel: Łódź silna i odporna - Miasto jakościowej edukacji	Urząd Miasta Łodzi Wydział Edukacji	2021	2022	42 500,00	42 500,00	0,00	0,00	0,00
1.1.2.10.	Kompetentna Jedynek@ (*) cel: Łódź silna i odporna - Miasto jakościowej edukacji	Urząd Miasta Łodzi Wydział Edukacji	2021	2022	39 240,00	17 702,00	0,00	0,00	0,00
1.1.2.11.	Kompleksowa modernizacja linii tramwajowej w ul. Konstantynowskiej na odcinku od pętli tramwajowej ZDROWIE do granic miasta wraz z infrastrukturą towarzyszącą (*) cel: Łódź silna i odporna - Miasto odporne na zmiany klimatu	Zarząd Inwestycji Miejskich	2019	2023	57 599 012,00	6 949 983,00	50 649 029,00	0,00	0,00
1.1.2.12.	Kompleksowy program integracji sieci niskoemisyjnego transportu publicznego w metropolii łódzkiej wraz z zakupem taboru do obsługi trasy W-Z oraz innych linii komunikacyjnych i modernizacją zajezdni tramwajowych w Łodzi (*) cel: Łódź silna i odporna - Miasto odporne na zmiany klimatu	Zarząd Inwestycji Miejskich	2016	2023	795 783 328,00	116 885 251,00	443 389 461,00	0,00	0,00
1.1.2.13.	KREACJE Z KLASĄ (*) cel: Łódź silna i odporna - Miasto jakościowej edukacji	Urząd Miasta Łodzi Wydział Edukacji	2022	2023	22 792,00	22 792,00	0,00	0,00	0,00
1.1.2.14.	Lody i desery - to lubię! (*) cel: Łódź silna i odporna - Miasto jakościowej edukacji	Urząd Miasta Łodzi Wydział Edukacji	2022	2023	20 000,00	20 000,00	0,00	0,00	0,00
1.1.2.15.	Łódzcy specjaliści branży turystycznej - PROFESJONALNY HOTELARZ (*) cel: Łódź silna i odporna - Miasto jakościowej edukacji	Urząd Miasta Łodzi Wydział Edukacji	2021	2023	48 000,00	48 000,00	0,00	0,00	0,00
1.1.2.16.	Łódzcy specjaliści branży turystycznej - PROFESJONALNY TECHNIK ORGANIZACJI TURYSTYKI I EKSPLOATACJI PORTÓW I TERMINALI (*) cel: Łódź silna i odporna - Miasto jakościowej edukacji	Urząd Miasta Łodzi Wydział Edukacji	2021	2023	64 000,00	64 000,00	0,00	0,00	0,00
1.1.2.17.	Mali, ale doskonali (*) cel: Łódź silna i odporna - Miasto jakościowej edukacji	Urząd Miasta Łodzi Wydział Edukacji	2022	2023	53 000,00	53 000,00	0,00	0,00	0,00
1.1.2.18.	Moja pasja - Gastronomia (*) cel: Łódź silna i odporna - Miasto jakościowej edukacji	Urząd Miasta Łodzi Wydział Edukacji	2021	2022	148 499,00	2 509,00	0,00	0,00	0,00
1.1.2.19.	Nowe kwalifikacje - nowe szanse (*) cel: Łódź silna i odporna - Miasto jakościowej edukacji	Urząd Miasta Łodzi Wydział Edukacji	2021	2023	150 000,00	150 000,00	0,00	0,00	0,00
1.1.2.20.	Nowoczesna szkoła (*) cel: Łódź silna i odporna - Miasto jakościowej edukacji	Urząd Miasta Łodzi Wydział Edukacji	2022	2023	45 594,00	45 594,00	0,00	0,00	0,00
1.1.2.21.	Od:Nowa Parku Helenów cel: Łódź silna i odporna - Łódź efektywnie kształtująca przestrzeń	Zarząd Inwestycji Miejskich	2019	2023	143 910,00	0,00	0,00	0,00	0,00
1.1.2.22.	Odwodnienie Miasta Łodzi cel: Łódź zachwycająca - Błękitno - zielona sieć	Urząd Miasta Łodzi Wydział Gospodarki Komunalnej	2019	2023	57 458 005,00	3 848 585,00	45 292 341,00	0,00	0,00
1.1.2.23.	Praktyka czyni mistrza w Technikum nr 3 (*) cel: Łódź silna i odporna - Miasto jakościowej edukacji	Urząd Miasta Łodzi Wydział Edukacji	2021	2023	150 000,00	150 000,00	0,00	0,00	0,00
1.1.2.24.	Program Edukacji Ogólnej cel: Łódź silna i odporna - Miasto jakościowej edukacji	Zarząd Inwestycji Miejskich	2017	2022	9 464 256,00	3 881 824,00	0,00	0,00	0,00
1.1.2.25.	Program Kształcenia Zawodowego i Ustawicznego cel: Łódź silna i odporna - Miasto jakościowej edukacji	Zarząd Inwestycji Miejskich	2017	2022	6 942 248,00	3 989 626,00	0,00	0,00	0,00

**Limity wydatków w poszczególnych latach
(wszystkie lata)**

rok 2026	rok 2027	rok 2028	rok 2029	rok 2030	rok 2031	rok 2032	rok 2033	rok 2034	rok 2035	rok 2036
0,00	0,00	0,00	0,00	0,00	0,00	0,00	0,00	0,00	0,00	0,00
0,00	0,00	0,00	0,00	0,00	0,00	0,00	0,00	0,00	0,00	0,00
0,00	0,00	0,00	0,00	0,00	0,00	0,00	0,00	0,00	0,00	0,00
0,00	0,00	0,00	0,00	0,00	0,00	0,00	0,00	0,00	0,00	0,00
0,00	0,00	0,00	0,00	0,00	0,00	0,00	0,00	0,00	0,00	0,00
0,00	0,00	0,00	0,00	0,00	0,00	0,00	0,00	0,00	0,00	0,00
0,00	0,00	0,00	0,00	0,00	0,00	0,00	0,00	0,00	0,00	0,00
0,00	0,00	0,00	0,00	0,00	0,00	0,00	0,00	0,00	0,00	0,00
0,00	0,00	0,00	0,00	0,00	0,00	0,00	0,00	0,00	0,00	0,00
0,00	0,00	0,00	0,00	0,00	0,00	0,00	0,00	0,00	0,00	0,00
0,00	0,00	0,00	0,00	0,00	0,00	0,00	0,00	0,00	0,00	0,00
0,00	0,00	0,00	0,00	0,00	0,00	0,00	0,00	0,00	0,00	0,00
0,00	0,00	0,00	0,00	0,00	0,00	0,00	0,00	0,00	0,00	0,00
0,00	0,00	0,00	0,00	0,00	0,00	0,00	0,00	0,00	0,00	0,00
0,00	0,00	0,00	0,00	0,00	0,00	0,00	0,00	0,00	0,00	0,00
0,00	0,00	0,00	0,00	0,00	0,00	0,00	0,00	0,00	0,00	0,00
0,00	0,00	0,00	0,00	0,00	0,00	0,00	0,00	0,00	0,00	0,00
0,00	0,00	0,00	0,00	0,00	0,00	0,00	0,00	0,00	0,00	0,00
0,00	0,00	0,00	0,00	0,00	0,00	0,00	0,00	0,00	0,00	0,00
0,00	0,00	0,00	0,00	0,00	0,00	0,00	0,00	0,00	0,00	0,00
0,00	0,00	0,00	0,00	0,00	0,00	0,00	0,00	0,00	0,00	0,00
0,00	0,00	0,00	0,00	0,00	0,00	0,00	0,00	0,00	0,00	0,00
0,00	0,00	0,00	0,00	0,00	0,00	0,00	0,00	0,00	0,00	0,00
0,00	0,00	0,00	0,00	0,00	0,00	0,00	0,00	0,00	0,00	0,00

**Limity wydatków w poszczególnych latach
(wszystkie lata)**

rok 2037	rok 2038	rok 2039	rok 2040	rok 2041	rok 2042	rok 2043	rok 2044	rok 2045	rok 2046	rok 2047
0,00	0,00	0,00	0,00	0,00	0,00	0,00	0,00	0,00	0,00	0,00
0,00	0,00	0,00	0,00	0,00	0,00	0,00	0,00	0,00	0,00	0,00
0,00	0,00	0,00	0,00	0,00	0,00	0,00	0,00	0,00	0,00	0,00
0,00	0,00	0,00	0,00	0,00	0,00	0,00	0,00	0,00	0,00	0,00
0,00	0,00	0,00	0,00	0,00	0,00	0,00	0,00	0,00	0,00	0,00
0,00	0,00	0,00	0,00	0,00	0,00	0,00	0,00	0,00	0,00	0,00
0,00	0,00	0,00	0,00	0,00	0,00	0,00	0,00	0,00	0,00	0,00
0,00	0,00	0,00	0,00	0,00	0,00	0,00	0,00	0,00	0,00	0,00
0,00	0,00	0,00	0,00	0,00	0,00	0,00	0,00	0,00	0,00	0,00
0,00	0,00	0,00	0,00	0,00	0,00	0,00	0,00	0,00	0,00	0,00
0,00	0,00	0,00	0,00	0,00	0,00	0,00	0,00	0,00	0,00	0,00
0,00	0,00	0,00	0,00	0,00	0,00	0,00	0,00	0,00	0,00	0,00
0,00	0,00	0,00	0,00	0,00	0,00	0,00	0,00	0,00	0,00	0,00
0,00	0,00	0,00	0,00	0,00	0,00	0,00	0,00	0,00	0,00	0,00
0,00	0,00	0,00	0,00	0,00	0,00	0,00	0,00	0,00	0,00	0,00
0,00	0,00	0,00	0,00	0,00	0,00	0,00	0,00	0,00	0,00	0,00
0,00	0,00	0,00	0,00	0,00	0,00	0,00	0,00	0,00	0,00	0,00
0,00	0,00	0,00	0,00	0,00	0,00	0,00	0,00	0,00	0,00	0,00
0,00	0,00	0,00	0,00	0,00	0,00	0,00	0,00	0,00	0,00	0,00
0,00	0,00	0,00	0,00	0,00	0,00	0,00	0,00	0,00	0,00	0,00
0,00	0,00	0,00	0,00	0,00	0,00	0,00	0,00	0,00	0,00	0,00
0,00	0,00	0,00	0,00	0,00	0,00	0,00	0,00	0,00	0,00	0,00
0,00	0,00	0,00	0,00	0,00	0,00	0,00	0,00	0,00	0,00	0,00
0,00	0,00	0,00	0,00	0,00	0,00	0,00	0,00	0,00	0,00	0,00
0,00	0,00	0,00	0,00	0,00	0,00	0,00	0,00	0,00	0,00	0,00

Limity wydatków w poszczególnych latach (wszystkie lata)			
rok 2048	rok 2049	rok 2050	Limity zobowiązań
0,00	0,00	0,00	249 572,00
0,00	0,00	0,00	42 500,00
0,00	0,00	0,00	17 702,00
0,00	0,00	0,00	57 599 012,00
0,00	0,00	0,00	185 767 734,00
0,00	0,00	0,00	22 792,00
0,00	0,00	0,00	20 000,00
0,00	0,00	0,00	48 000,00
0,00	0,00	0,00	64 000,00
0,00	0,00	0,00	53 000,00
0,00	0,00	0,00	2 509,00
0,00	0,00	0,00	150 000,00
0,00	0,00	0,00	45 594,00
0,00	0,00	0,00	0,00
0,00	0,00	0,00	42 760 943,00
0,00	0,00	0,00	150 000,00
0,00	0,00	0,00	3 881 824,00
0,00	0,00	0,00	3 989 626,00

Lp.	Nazwa i cel (*)	Jednostka odpowiedzialna lub koordynująca program	Okres realizacji programu		Łączne nakłady finansowe (**)	Limity wydatków w poszczególnych latach (wszystkie lata)			
			od	do		rok 2022	rok 2023	rok 2024	rok 2025
1.1.2.26.	Program niskoemisyjnego transportu miejskiego - przebudowa linii tramwajowej w ul. Przybyszewskiego na odcinku od Placu Reymonta do posesji nr 42 wraz z budową węzła przesiadkowego i przebudową torowiska od wiaduktów na ul. Przybyszewskiego do ul. Lodowej (*) cel: Łódź silna i odporna - Miasto odporne na zmiany klimatu	Zarząd Inwestycji Miejskich	2019	2023	137 478 172,00	15 536 726,00	115 980 268,00	0,00	0,00
1.1.2.27.	Razem aktywni (*) cel: Łódź silna i odporna - Miasto jakościowej edukacji	Urząd Miasta Łodzi Wydział Edukacji	2021	2022	47 600,00	47 600,00	0,00	0,00	0,00
1.1.2.28.	Redukcja emisji w 100 budynkach komunalnych w historycznym centrum Łodzi cel: Łódź zachwycająca - Miasto zeroemisyjne i czyste	Urząd Miasta Łodzi Wydział Kształtowania Środowiska	2021	2022	261 600,00	261 600,00	0,00	0,00	0,00
1.1.2.29.	Rewitalizacja obszarowa Centrum Łodzi - obszar o powierzchni 14 ha ograniczony ulicami: Ogrodową, Gdańską, Legionów, Cmentarną wraz z pierzejami po drugiej stronie ww. ulic - 7 (a) (*) cel: Łódź ekonomicznego i społecznego rozwoju - Rewitalizacja 2.0	Urząd Miasta Łodzi Biuro Rewitalizacji i Mieszkalnictwa	2017	2023	35 111,00	8 421,00	1 229,00	0,00	0,00
1.1.2.30.	Rewitalizacja obszarowa centrum Łodzi - obszar o powierzchni 14 ha ograniczony ulicami: Ogrodową, Gdańską, Legionów, Cmentarną wraz z pierzejami po drugiej stronie ww. ulic - 7 (c) (*) cel: Łódź ekonomicznego i społecznego rozwoju - Rewitalizacja 2.0	Zarząd Inwestycji Miejskich	2017	2023	134 030 321,00	52 275 633,00	63 720 320,00	0,00	0,00
1.1.2.31.	Rewitalizacja obszarowa centrum Łodzi - obszar o powierzchni 32,5 ha ograniczony ulicami: Zachodnią, Podrzeczną, Stary Rynek, Wolborską, Franciszkańską, Północną, Wschodnią, Rewolucji 1905 r., Próchnika wraz z pierzejami po drugiej stronie ww. ulic - 4 (a) (*) cel: Łódź ekonomicznego i społecznego rozwoju - Rewitalizacja 2.0	Urząd Miasta Łodzi Biuro Rewitalizacji i Mieszkalnictwa	2017	2023	14 694,00	6 823,00	1 228,00	0,00	0,00
1.1.2.32.	Rewitalizacja obszarowa centrum Łodzi - obszar o powierzchni 32,5 ha ograniczony ulicami: Zachodnią, Podrzeczną, Stary Rynek, Wolborską, Franciszkańską, Północną, Wschodnią, Rewolucji 1905 r., Próchnika wraz z pierzejami po drugiej stronie ww. ulic - 4 (c) (*) cel: Łódź ekonomicznego i społecznego rozwoju - Rewitalizacja 2.0	Zarząd Inwestycji Miejskich	2017	2023	154 445 735,00	33 665 442,00	70 146 281,00	0,00	0,00
1.1.2.33.	Rewitalizacja obszarowa centrum Łodzi - obszar o powierzchni 7 ha ograniczony ulicami: Ogrodową, Zachodnią, Legionów, Gdańską wraz z pierzejami po drugiej stronie ww. ulic - 8 (a) (*) cel: Łódź ekonomicznego i społecznego rozwoju - Rewitalizacja 2.0	Urząd Miasta Łodzi Biuro Rewitalizacji i Mieszkalnictwa	2017	2023	20 119,00	6 711,00	1 230,00	0,00	0,00
1.1.2.34.	Rewitalizacja obszarowa centrum Łodzi - obszar o powierzchni 7 ha ograniczony ulicami: Ogrodową, Zachodnią, Legionów, Gdańską wraz z pierzejami po drugiej stronie ww. ulic - 8 (c) (*) cel: Łódź ekonomicznego i społecznego rozwoju - Rewitalizacja 2.0	Zarząd Inwestycji Miejskich	2017	2023	50 064 966,00	15 713 497,00	6 054 631,00	0,00	0,00

**Limity wydatków w poszczególnych latach
(wszystkie lata)**

rok 2026	rok 2027	rok 2028	rok 2029	rok 2030	rok 2031	rok 2032	rok 2033	rok 2034	rok 2035	rok 2036
0,00	0,00	0,00	0,00	0,00	0,00	0,00	0,00	0,00	0,00	0,00
0,00	0,00	0,00	0,00	0,00	0,00	0,00	0,00	0,00	0,00	0,00
0,00	0,00	0,00	0,00	0,00	0,00	0,00	0,00	0,00	0,00	0,00
0,00	0,00	0,00	0,00	0,00	0,00	0,00	0,00	0,00	0,00	0,00
0,00	0,00	0,00	0,00	0,00	0,00	0,00	0,00	0,00	0,00	0,00
0,00	0,00	0,00	0,00	0,00	0,00	0,00	0,00	0,00	0,00	0,00
0,00	0,00	0,00	0,00	0,00	0,00	0,00	0,00	0,00	0,00	0,00
0,00	0,00	0,00	0,00	0,00	0,00	0,00	0,00	0,00	0,00	0,00
0,00	0,00	0,00	0,00	0,00	0,00	0,00	0,00	0,00	0,00	0,00
0,00	0,00	0,00	0,00	0,00	0,00	0,00	0,00	0,00	0,00	0,00
0,00	0,00	0,00	0,00	0,00	0,00	0,00	0,00	0,00	0,00	0,00

**Limity wydatków w poszczególnych latach
(wszystkie lata)**

rok 2037	rok 2038	rok 2039	rok 2040	rok 2041	rok 2042	rok 2043	rok 2044	rok 2045	rok 2046	rok 2047
0,00	0,00	0,00	0,00	0,00	0,00	0,00	0,00	0,00	0,00	0,00
0,00	0,00	0,00	0,00	0,00	0,00	0,00	0,00	0,00	0,00	0,00
0,00	0,00	0,00	0,00	0,00	0,00	0,00	0,00	0,00	0,00	0,00
0,00	0,00	0,00	0,00	0,00	0,00	0,00	0,00	0,00	0,00	0,00
0,00	0,00	0,00	0,00	0,00	0,00	0,00	0,00	0,00	0,00	0,00
0,00	0,00	0,00	0,00	0,00	0,00	0,00	0,00	0,00	0,00	0,00
0,00	0,00	0,00	0,00	0,00	0,00	0,00	0,00	0,00	0,00	0,00
0,00	0,00	0,00	0,00	0,00	0,00	0,00	0,00	0,00	0,00	0,00
0,00	0,00	0,00	0,00	0,00	0,00	0,00	0,00	0,00	0,00	0,00
0,00	0,00	0,00	0,00	0,00	0,00	0,00	0,00	0,00	0,00	0,00
0,00	0,00	0,00	0,00	0,00	0,00	0,00	0,00	0,00	0,00	0,00

Limity wydatków w poszczególnych latach (wszystkie lata)			
rok 2048	rok 2049	rok 2050	Limity zobowiązań
0,00	0,00	0,00	48 241 940,00
0,00	0,00	0,00	47 600,00
0,00	0,00	0,00	261 600,00
0,00	0,00	0,00	6 150,00
0,00	0,00	0,00	59 955 871,00
0,00	0,00	0,00	3 549,00
0,00	0,00	0,00	77 406 570,00
0,00	0,00	0,00	4 361,00
0,00	0,00	0,00	7 548 402,00

Lp.	Nazwa i cel (*)	Jednostka odpowiedzialna lub koordynująca program	Okres realizacji programu		Łączne nakłady finansowe (**)	Limity wydatków w poszczególnych latach (wszystkie lata)			
			od	do		rok 2022	rok 2023	rok 2024	rok 2025
1.1.2.35.	Rewitalizacja obszarowa centrum Łodzi - obszar o powierzchni 7,5 ha ograniczony ulicami: Wschodnią, Rewolucji 1905 r., Kilińskiego, Jaracza wraz z pierzejami po drugiej stronie ww. ulic - 1 (a) (*) cel: Łódź ekonomicznego i społecznego rozwoju - Rewitalizacja 2.0	Urząd Miasta Łodzi Biuro Rewitalizacji i Mieszkalnictwa	2017	2023	17 407,00	6 150,00	3 384,00	0,00	0,00
1.1.2.36.	Rewitalizacja obszarowa centrum Łodzi - obszar o powierzchni 7,5 ha ograniczony ulicami: Wschodnią, Rewolucji 1905 r., Kilińskiego, Jaracza wraz z pierzejami po drugiej stronie ww. ulic - 1 (c) (*) cel: Łódź ekonomicznego i społecznego rozwoju - Rewitalizacja 2.0	Zarząd Inwestycji Miejskich	2017	2023	227 452 269,00	40 059 849,00	38 495 634,00	0,00	0,00
1.1.2.37.	Rewitalizacja obszarowa centrum Łodzi - Projekt 2 (a) (*) cel: Łódź ekonomicznego i społecznego rozwoju - Rewitalizacja 2.0	Urząd Miasta Łodzi Biuro Rewitalizacji i Mieszkalnictwa	2017	2023	21 877,00	10 191,00	2 460,00	0,00	0,00
1.1.2.38.	Rewitalizacja obszarowa centrum Łodzi - Projekt 2 (c) - "R" (kontynuacja zadań: 2219622 i 2193102) (*) cel: Łódź ekonomicznego i społecznego rozwoju - Rewitalizacja 2.0	Zarząd Inwestycji Miejskich	2017	2023	78 964 034,00	12 398 309,00	18 406 196,00	0,00	0,00
1.1.2.39.	Rewitalizacja obszarowa centrum Łodzi - Projekt 3 (a) (*) cel: Łódź ekonomicznego i społecznego rozwoju - Rewitalizacja 2.0	Urząd Miasta Łodzi Biuro Rewitalizacji i Mieszkalnictwa	2017	2023	27 049,00	13 032,00	3 930,00	0,00	0,00
1.1.2.40.	Rewitalizacja obszarowa centrum Łodzi - Projekt 3 (c) - "R" (kontynuacja zadań: 2219632 i 2193322) (*) cel: Łódź ekonomicznego i społecznego rozwoju - Rewitalizacja 2.0	Zarząd Inwestycji Miejskich	2017	2023	75 796 332,00	121 100,00	3 378 098,00	0,00	0,00
1.1.2.41.	Rewitalizacja obszarowa centrum Łodzi - Projekt 5 (a) (*) cel: Łódź ekonomicznego i społecznego rozwoju - Rewitalizacja 2.0	Urząd Miasta Łodzi Biuro Rewitalizacji i Mieszkalnictwa	2017	2023	13 587,00	5 413,00	4 729,00	0,00	0,00
1.1.2.42.	Rewitalizacja obszarowa centrum Łodzi - Projekt 5 (c) - "R" (kontynuacja zadań: 2219642 i 2193342) (*) cel: Łódź ekonomicznego i społecznego rozwoju - Rewitalizacja 2.0	Zarząd Inwestycji Miejskich	2017	2023	116 684 044,00	22 054 147,00	70 660 470,00	0,00	0,00
1.1.2.43.	Rewitalizacja obszarowa centrum Łodzi - Projekt 6 (a) (*) cel: Łódź ekonomicznego i społecznego rozwoju - Rewitalizacja 2.0	Urząd Miasta Łodzi Biuro Rewitalizacji i Mieszkalnictwa	2017	2023	10 451 771,00	5 772 004,00	3 219 513,00	0,00	0,00
1.1.2.44.	Rewitalizacja obszarowa centrum Łodzi - Projekt 6 (c) - "R" (kontynuacja zadań: 2219652 i 2193352) (*) cel: Łódź ekonomicznego i społecznego rozwoju - Rewitalizacja 2.0	Zarząd Inwestycji Miejskich	2017	2023	80 024 905,00	16 684 264,00	488 550,00	0,00	0,00
1.1.2.45.	Rewitalizacja przestrzeni miejskiej przy ul. Moniuszki 3, 5 i Tuwima 10 (Program Nowe Centrum Łodzi) - (e) - "R" (*) cel: Łódź ekonomicznego i społecznego rozwoju - Nowe Centrum Łodzi 2.0	Zarząd Inwestycji Miejskich	2017	2022	70 958 072,00	19 239 918,00	0,00	0,00	0,00
1.1.2.46.	Samodzielny przedszkolak (*) cel: Łódź silna i odporna - Miasto jakościowej edukacji	Urząd Miasta Łodzi Wydział Edukacji	2022	2023	50 000,00	50 000,00	0,00	0,00	0,00
1.1.2.47.	Szlakiem Architektury Włókienniczej - Rewitalizacja Księżego Młyna (*) cel: Łódź ekonomicznego i społecznego rozwoju - Rewitalizacja 2.0	Zarząd Inwestycji Miejskich	2017	2022	69 813 058,00	16 486 448,00	0,00	0,00	0,00

**Limity wydatków w poszczególnych latach
(wszystkie lata)**

rok 2026	rok 2027	rok 2028	rok 2029	rok 2030	rok 2031	rok 2032	rok 2033	rok 2034	rok 2035	rok 2036
0,00	0,00	0,00	0,00	0,00	0,00	0,00	0,00	0,00	0,00	0,00
0,00	0,00	0,00	0,00	0,00	0,00	0,00	0,00	0,00	0,00	0,00
0,00	0,00	0,00	0,00	0,00	0,00	0,00	0,00	0,00	0,00	0,00
0,00	0,00	0,00	0,00	0,00	0,00	0,00	0,00	0,00	0,00	0,00
0,00	0,00	0,00	0,00	0,00	0,00	0,00	0,00	0,00	0,00	0,00
0,00	0,00	0,00	0,00	0,00	0,00	0,00	0,00	0,00	0,00	0,00
0,00	0,00	0,00	0,00	0,00	0,00	0,00	0,00	0,00	0,00	0,00
0,00	0,00	0,00	0,00	0,00	0,00	0,00	0,00	0,00	0,00	0,00
0,00	0,00	0,00	0,00	0,00	0,00	0,00	0,00	0,00	0,00	0,00
0,00	0,00	0,00	0,00	0,00	0,00	0,00	0,00	0,00	0,00	0,00
0,00	0,00	0,00	0,00	0,00	0,00	0,00	0,00	0,00	0,00	0,00
0,00	0,00	0,00	0,00	0,00	0,00	0,00	0,00	0,00	0,00	0,00
0,00	0,00	0,00	0,00	0,00	0,00	0,00	0,00	0,00	0,00	0,00
0,00	0,00	0,00	0,00	0,00	0,00	0,00	0,00	0,00	0,00	0,00
0,00	0,00	0,00	0,00	0,00	0,00	0,00	0,00	0,00	0,00	0,00
0,00	0,00	0,00	0,00	0,00	0,00	0,00	0,00	0,00	0,00	0,00

**Limity wydatków w poszczególnych latach
(wszystkie lata)**

rok 2037	rok 2038	rok 2039	rok 2040	rok 2041	rok 2042	rok 2043	rok 2044	rok 2045	rok 2046	rok 2047
0,00	0,00	0,00	0,00	0,00	0,00	0,00	0,00	0,00	0,00	0,00
0,00	0,00	0,00	0,00	0,00	0,00	0,00	0,00	0,00	0,00	0,00
0,00	0,00	0,00	0,00	0,00	0,00	0,00	0,00	0,00	0,00	0,00
0,00	0,00	0,00	0,00	0,00	0,00	0,00	0,00	0,00	0,00	0,00
0,00	0,00	0,00	0,00	0,00	0,00	0,00	0,00	0,00	0,00	0,00
0,00	0,00	0,00	0,00	0,00	0,00	0,00	0,00	0,00	0,00	0,00
0,00	0,00	0,00	0,00	0,00	0,00	0,00	0,00	0,00	0,00	0,00
0,00	0,00	0,00	0,00	0,00	0,00	0,00	0,00	0,00	0,00	0,00
0,00	0,00	0,00	0,00	0,00	0,00	0,00	0,00	0,00	0,00	0,00
0,00	0,00	0,00	0,00	0,00	0,00	0,00	0,00	0,00	0,00	0,00
0,00	0,00	0,00	0,00	0,00	0,00	0,00	0,00	0,00	0,00	0,00
0,00	0,00	0,00	0,00	0,00	0,00	0,00	0,00	0,00	0,00	0,00
0,00	0,00	0,00	0,00	0,00	0,00	0,00	0,00	0,00	0,00	0,00
0,00	0,00	0,00	0,00	0,00	0,00	0,00	0,00	0,00	0,00	0,00
0,00	0,00	0,00	0,00	0,00	0,00	0,00	0,00	0,00	0,00	0,00
0,00	0,00	0,00	0,00	0,00	0,00	0,00	0,00	0,00	0,00	0,00
0,00	0,00	0,00	0,00	0,00	0,00	0,00	0,00	0,00	0,00	0,00

Limity wydatków w poszczególnych latach (wszystkie lata)			
rok 2048	rok 2049	rok 2050	Limity zobowiązań
0,00	0,00	0,00	3 937,00
0,00	0,00	0,00	27 797 964,00
0,00	0,00	0,00	10 578,00
0,00	0,00	0,00	4 285 541,00
0,00	0,00	0,00	15 252,00
0,00	0,00	0,00	3 378 801,00
0,00	0,00	0,00	6 242,00
0,00	0,00	0,00	82 014 963,00
0,00	0,00	0,00	5 233 479,00
0,00	0,00	0,00	7 196 941,00
0,00	0,00	0,00	7 593 994,00
0,00	0,00	0,00	50 000,00
0,00	0,00	0,00	5 888 924,00

Lp.	Nazwa i cel (*)	Jednostka odpowiedzialna lub koordynująca program	Okres realizacji programu		Łączne nakłady finansowe (**)	Limity wydatków w poszczególnych latach (wszystkie lata)			
			od	do		rok 2022	rok 2023	rok 2024	rok 2025
1.1.2.48.	Szlakiem Architektury Włókienniczej. Rewitalizacja Księżego Młyna Etap II (*) cel: Łódź ekonomicznego i społecznego rozwoju - Rewitalizacja 2.0	Zarząd Inwestycji Miejskich	2020	2023	25 868 717,00	5 000 000,00	20 868 717,00	0,00	0,00
1.1.2.49.	Tacy sami (*) cel: Łódź silna i odporna - Miasto jakościowej edukacji	Urząd Miasta Łodzi Wydział Edukacji	2021	2023	38 800,00	38 800,00	0,00	0,00	0,00
1.1.2.50.	Trzynastka@kluczodprzyszłości (*) cel: Łódź silna i odporna - Miasto jakościowej edukacji	Urząd Miasta Łodzi Wydział Edukacji	2020	2022	77 588,00	20 588,00	0,00	0,00	0,00
1.1.2.51.	Wspólnie tworzymy miasto - wzmocnienie działań kulturalnych poprzez stworzenie miejsca spotkań społeczności lokalnej w filii Biblioteki Miejskiej w Łodzi przy ul. Zachodniej 76 (*) cel: Łódź odpowiadająca na oczekiwania interesariuszy - Miasto twórcze	Zarząd Inwestycji Miejskich	2017	2023	7 595 907,00	4 150 316,00	3 090 967,00	0,00	0,00
1.2.	Wydatki na programy, projekty lub zadania związane z umowami partnerstwa publiczno-prywatnego z tego:				107 830 545,00	0,00	0,00	538 107,00	3 276 308,00
1.2.1.	- wydatki bieżące				107 830 545,00	0,00	0,00	538 107,00	3 276 308,00
1.2.1.1.	Parkingi kubaturowe w centrum Miasta - opłata Podmiotu Publicznego (*) cel: Łódź silna i odporna - Mechanizmy i instrumenty finansowo-prawne	Urząd Miasta Łodzi Wydział ds. Zarządzania Projektami	2020	2050	107 830 545,00	0,00	0,00	538 107,00	3 276 308,00
1.2.2.	- wydatki majątkowe				0,00	0,00	0,00	0,00	0,00
1.3.	Wydatki na programy, projekty lub zadania pozostałe (inne niż wymienione w pkt 1.1 i 1.2) z tego:				20 470 806 965,00	1 511 199 969,00	1 524 302 226,00	1 182 867 161,00	1 075 678 813,00
1.3.1.	- wydatki bieżące				16 698 585 120,00	1 015 619 434,00	990 450 468,00	964 563 995,00	891 839 692,00
1.3.1.1.	Bezpłatna całonocowa łazienka z pralnią i suszarnią dla bezdomnych łodzian. cel: Łódź zachwycająca - Miasto aktywności obywatelskiej	Urząd Miasta Łodzi Wydział Zdrowia i Spraw Społecznych	2022	2023	329 980,00	96 280,00	233 700,00	0,00	0,00
1.3.1.2.	Bieżąca obsługa Powiatowego Zasobu Geodezyjnego i Kartograficznego (w ramach realizacji zadania 2248461) cel: Łódź silna i odporna - Miasto sprawnej administracji	Łódzki Ośrodek Geodezji Łódź	2014	2026	1 092 514,00	8 201,00	8 324,00	8 490,00	8 660,00
1.3.1.3.	Bieżące doradztwo podatkowe dotyczące podatku od towarów i usług cel: Łódź silna i odporna - Miasto sprawnej administracji	Urząd Miasta Łodzi Wydział Księgowości	2021	2024	436 080,00	152 180,00	159 000,00	26 500,00	0,00
1.3.1.4.	Budowa i wdrożenie nowej strony - www.praktyki.lodz.pl cel: Łódź ekonomicznego i społecznego rozwoju - Przedsiębiorcza Łódź	Urząd Miasta Łodzi Biuro Rozwoju Gospodarczego i Współpracy Międzynarodowej	2021	2022	95 000,00	95 000,00	0,00	0,00	0,00
1.3.1.5.	Dajmy radość dzieciom z Domów Dziecka i rodzin zastępczych cel: Łódź silna i odporna - Miasto jakościowej edukacji	Centrum Administracyjne Pieczy Zastępczej	2021	2022	200 000,00	13 594,00	0,00	0,00	0,00
1.3.1.6.	Długoterminowy wynajem pojazdów dla obsługi transportowej miejskich jednostek organizacyjnych cel: Łódź silna i odporna - Miasto sprawnej administracji	Urząd Miasta Łodzi Wydział Edukacji	2021	2025	288 000,00	24 000,00	96 000,00	96 000,00	72 000,00
1.3.1.7.	Długoterminowy wynajem pojazdów dla obsługi transportowej miejskich jednostek organizacyjnych cel: Łódź zachwycająca - Miasto zeroemisyjne i czyste	Urząd Miasta Łodzi Wydział Zdrowia i Spraw Społecznych	2021	2024	144 000,00	48 000,00	48 000,00	36 000,00	0,00
1.3.1.8.	Długoterminowy wynajem pojazdów dla obsługi transportowej miejskich jednostek organizacyjnych cel: Łódź silna i odporna - Miasto sprawnej administracji	Miejski Ośrodek Pomocy Społecznej w Łodzi	2021	2024	144 000,00	48 000,00	48 000,00	40 000,00	0,00

**Limity wydatków w poszczególnych latach
(wszystkie lata)**

rok 2026	rok 2027	rok 2028	rok 2029	rok 2030	rok 2031	rok 2032	rok 2033	rok 2034	rok 2035	rok 2036
0,00	0,00	0,00	0,00	0,00	0,00	0,00	0,00	0,00	0,00	0,00
0,00	0,00	0,00	0,00	0,00	0,00	0,00	0,00	0,00	0,00	0,00
0,00	0,00	0,00	0,00	0,00	0,00	0,00	0,00	0,00	0,00	0,00
0,00	0,00	0,00	0,00	0,00	0,00	0,00	0,00	0,00	0,00	0,00
3 360 485,00	3 444 495,00	3 533 052,00	3 616 422,00	3 695 720,00	3 769 632,00	3 847 683,00	3 919 259,00	4 000 357,00	4 080 362,00	4 164 848,00
3 360 485,00	3 444 495,00	3 533 052,00	3 616 422,00	3 695 720,00	3 769 632,00	3 847 683,00	3 919 259,00	4 000 357,00	4 080 362,00	4 164 848,00
3 360 485,00	3 444 495,00	3 533 052,00	3 616 422,00	3 695 720,00	3 769 632,00	3 847 683,00	3 919 259,00	4 000 357,00	4 080 362,00	4 164 848,00
0,00	0,00	0,00	0,00	0,00	0,00	0,00	0,00	0,00	0,00	0,00
909 203 063,00	919 343 393,00	820 364 639,00	830 089 055,00	792 656 620,00	788 699 797,00	789 718 431,00	189 708 910,00	138 289 866,00	134 980 137,00	137 753 363,00
692 476 713,00	694 751 105,00	703 488 749,00	709 175 120,00	712 664 195,00	724 219 757,00	735 802 081,00	142 980 636,00	138 289 866,00	134 980 137,00	137 753 363,00
0,00	0,00	0,00	0,00	0,00	0,00	0,00	0,00	0,00	0,00	0,00
8 833,00	0,00	0,00	0,00	0,00	0,00	0,00	0,00	0,00	0,00	0,00
0,00	0,00	0,00	0,00	0,00	0,00	0,00	0,00	0,00	0,00	0,00
0,00	0,00	0,00	0,00	0,00	0,00	0,00	0,00	0,00	0,00	0,00
0,00	0,00	0,00	0,00	0,00	0,00	0,00	0,00	0,00	0,00	0,00
0,00	0,00	0,00	0,00	0,00	0,00	0,00	0,00	0,00	0,00	0,00
0,00	0,00	0,00	0,00	0,00	0,00	0,00	0,00	0,00	0,00	0,00
0,00	0,00	0,00	0,00	0,00	0,00	0,00	0,00	0,00	0,00	0,00
0,00	0,00	0,00	0,00	0,00	0,00	0,00	0,00	0,00	0,00	0,00
0,00	0,00	0,00	0,00	0,00	0,00	0,00	0,00	0,00	0,00	0,00

**Limity wydatków w poszczególnych latach
(wszystkie lata)**

rok 2037	rok 2038	rok 2039	rok 2040	rok 2041	rok 2042	rok 2043	rok 2044	rok 2045	rok 2046	rok 2047
0,00	0,00	0,00	0,00	0,00	0,00	0,00	0,00	0,00	0,00	0,00
0,00	0,00	0,00	0,00	0,00	0,00	0,00	0,00	0,00	0,00	0,00
0,00	0,00	0,00	0,00	0,00	0,00	0,00	0,00	0,00	0,00	0,00
0,00	0,00	0,00	0,00	0,00	0,00	0,00	0,00	0,00	0,00	0,00
4 242 324,00	4 330 107,00	4 416 707,00	4 491 543,00	4 552 663,00	4 624 100,00	4 693 459,00	4 767 152,00	4 832 023,00	4 907 844,00	4 981 461,00
4 242 324,00	4 330 107,00	4 416 707,00	4 491 543,00	4 552 663,00	4 624 100,00	4 693 459,00	4 767 152,00	4 832 023,00	4 907 844,00	4 981 461,00
4 242 324,00	4 330 107,00	4 416 707,00	4 491 543,00	4 552 663,00	4 624 100,00	4 693 459,00	4 767 152,00	4 832 023,00	4 907 844,00	4 981 461,00
0,00	0,00	0,00	0,00	0,00	0,00	0,00	0,00	0,00	0,00	0,00
139 997 462,00	142 946 397,00	145 788 997,00	146 982 041,00	148 474 000,00	152 271 340,00	10 065 564,00	259 012,00	260 566,00	262 152,00	263 770,00
139 997 462,00	142 946 397,00	145 788 997,00	146 982 041,00	148 474 000,00	152 271 340,00	10 065 564,00	259 012,00	260 566,00	262 152,00	263 770,00
0,00	0,00	0,00	0,00	0,00	0,00	0,00	0,00	0,00	0,00	0,00
0,00	0,00	0,00	0,00	0,00	0,00	0,00	0,00	0,00	0,00	0,00
0,00	0,00	0,00	0,00	0,00	0,00	0,00	0,00	0,00	0,00	0,00
0,00	0,00	0,00	0,00	0,00	0,00	0,00	0,00	0,00	0,00	0,00
0,00	0,00	0,00	0,00	0,00	0,00	0,00	0,00	0,00	0,00	0,00
0,00	0,00	0,00	0,00	0,00	0,00	0,00	0,00	0,00	0,00	0,00
0,00	0,00	0,00	0,00	0,00	0,00	0,00	0,00	0,00	0,00	0,00
0,00	0,00	0,00	0,00	0,00	0,00	0,00	0,00	0,00	0,00	0,00
0,00	0,00	0,00	0,00	0,00	0,00	0,00	0,00	0,00	0,00	0,00
0,00	0,00	0,00	0,00	0,00	0,00	0,00	0,00	0,00	0,00	0,00
0,00	0,00	0,00	0,00	0,00	0,00	0,00	0,00	0,00	0,00	0,00
0,00	0,00	0,00	0,00	0,00	0,00	0,00	0,00	0,00	0,00	0,00
0,00	0,00	0,00	0,00	0,00	0,00	0,00	0,00	0,00	0,00	0,00
0,00	0,00	0,00	0,00	0,00	0,00	0,00	0,00	0,00	0,00	0,00

Limity wydatków w poszczególnych latach (wszystkie lata)			
rok 2048	rok 2049	rok 2050	Limity zobowiązań
0,00	0,00	0,00	25 868 717,00
0,00	0,00	0,00	38 800,00
0,00	0,00	0,00	20 588,00
0,00	0,00	0,00	7 241 283,00
5 059 676,00	5 128 526,00	1 556 230,00	8 852 949,00
5 059 676,00	5 128 526,00	1 556 230,00	8 852 949,00
5 059 676,00	5 128 526,00	1 556 230,00	8 852 949,00
0,00	0,00	0,00	0,00
265 420,00	267 103,00	268 820,00	8 146 687 305,00
265 420,00	267 103,00	268 820,00	6 605 995 655,00
0,00	0,00	0,00	329 980,00
0,00	0,00	0,00	34 307,00
0,00	0,00	0,00	159 000,00
0,00	0,00	0,00	95 000,00
0,00	0,00	0,00	13 594,00
0,00	0,00	0,00	288 000,00
0,00	0,00	0,00	132 000,00
0,00	0,00	0,00	136 000,00

Lp.	Nazwa i cel (*)	Jednostka odpowiedzialna lub koordynująca program	Okres realizacji programu		Łączne nakłady finansowe (**)	Limity wydatków w poszczególnych latach (wszystkie lata)			
			od	do		rok 2022	rok 2023	rok 2024	rok 2025
1.3.1.9.	Długoterminowy wynajem pojazdów dla obsługi transportowej miejskich jednostek organizacyjnych cel: Łódź zachwycająca - Miasto zeroemisyjne i czyste	Zarząd Lokali Miejskich	2021	2025	163 935,00	40 800,00	44 965,00	44 965,00	33 205,00
1.3.1.10.	Długoterminowy wynajem pojazdów dla obsługi transportowej miejskich jednostek organizacyjnych cel: Łódź zachwycająca - Miasto zeroemisyjne i czyste	Straż Miejska w Łodzi	2021	2025	492 350,00	158 340,00	158 340,00	150 497,00	17 350,00
1.3.1.11.	Długoterminowy wynajem pojazdów dla obsługi transportowej miejskich jednostek organizacyjnych cel: Łódź silna i odporna - Miasto sprawnej administracji	Centrum Usług Wspólnych	2021	2024	143 911,00	47 970,00	47 970,00	42 374,00	0,00
1.3.1.12.	Długoterminowy wynajem pojazdów dla obsługi transportowej miejskich jednostek organizacyjnych cel: Łódź silna i odporna - Miasto sprawnej administracji	Zarząd Dróg i Transportu	2021	2024	1 151 280,00	383 760,00	383 760,00	337 922,00	0,00
1.3.1.13.	Długoterminowy wynajem pojazdów dla obsługi transportowej miejskich jednostek organizacyjnych cel: Łódź silna i odporna - Miasto sprawnej administracji	Zarząd Inwestycji Miejskich	2021	2024	143 911,00	47 970,00	47 970,00	42 374,00	0,00
1.3.1.14.	Długoterminowy wynajem pojazdów dla obsługi transportowej Urzędu Miasta Łodzi - realizacja zadań wynikających z ustawy o utrzymaniu czystości i porządku w gminach cel: Łódź zachwycająca - Miasto zeroemisyjne i czyste	Urząd Miasta Łodzi Wydział Organizacyjno-Administracyjny	2021	2024	456 000,00	144 000,00	144 000,00	144 000,00	0,00
1.3.1.15.	Długoterminowy wynajem pojazdów na potrzeby Straży Miejskiej cel: Łódź zachwycająca - Miasto zeroemisyjne i czyste	Straż Miejska w Łodzi	2021	2025	2 320 272,00	580 068,00	580 068,00	580 068,00	531 729,00
1.3.1.16.	Dofinansowanie inicjatyw kulturalnych i działalności wydawniczej stowarzyszeń i fundacji cel: Łódź odpowiadająca na oczekiwania interesariuszy - Miasto twórcze	Urząd Miasta Łodzi Wydział Kultury	2019	2022	7 999 634,00	2 000 000,00	0,00	0,00	0,00
1.3.1.17.	Działalność związana z obsługą inwestorów (WPF) (*) cel: Łódź ekonomicznego i społecznego rozwoju - Przedsiębiorcza Łódź	Urząd Miasta Łodzi Biuro Rozwoju Gospodarczego i Współpracy Międzynarodowej	2022	2023	650 000,00	0,00	650 000,00	0,00	0,00
1.3.1.18.	Działania edukacyjne promujące zdrowy styl życia cel: Łódź silna i odporna - Miasto wychodzące naprzeciw zmianom demograficznym	Urząd Miasta Łodzi Wydział Zdrowia i Spraw Społecznych	2022	2023	260 000,00	160 000,00	100 000,00	0,00	0,00
1.3.1.19.	Działania międzynarodowe w celu spozycjonowania Łodzi jako atrakcyjnej destynacji dla biznesu cel: Łódź ekonomicznego i społecznego rozwoju - Przedsiębiorcza Łódź	Urząd Miasta Łodzi Biuro Rozwoju Gospodarczego i Współpracy Międzynarodowej	2021	2023	225 000,00	0,00	225 000,00	0,00	0,00
1.3.1.20.	Działania promujące strategiczne programy rewitalizacji i PPP dla Łodzi cel: Łódź ekonomicznego i społecznego rozwoju - Rewitalizacja 2.0	Urząd Miasta Łodzi Biuro Rozwoju Gospodarczego i Współpracy Międzynarodowej	2020	2022	143 260,00	91 495,00	0,00	0,00	0,00
1.3.1.21.	Działania rozwojowe w zakresie serwisu internetowego cel: Łódź odpowiadająca na oczekiwania interesariuszy - Łódź cyfrowa	Urząd Miasta Łodzi Biuro Promocji i Nowych Mediów	2021	2023	600 000,00	161 690,00	338 310,00	0,00	0,00
1.3.1.22.	Działania służące rozwojowi wspólnot i społeczności lokalnych cel: Łódź zachwycająca - Miasto aktywności obywatelskiej	Urząd Miasta Łodzi Biuro Rewitalizacji i Mieszkalnictwa	2020	2023	310 200,00	67 000,00	68 000,00	0,00	0,00
1.3.1.23.	Funkcjonowanie Miejskiego Ośrodka Pomocy Społecznej - zadania wieloletnie cel: Łódź silna i odporna - Miasto sprawnej administracji	Miejski Ośrodek Pomocy Społecznej w Łodzi	2019	2023	637 204,00	134 136,00	134 768,00	0,00	0,00

**Limity wydatków w poszczególnych latach
(wszystkie lata)**

rok 2026	rok 2027	rok 2028	rok 2029	rok 2030	rok 2031	rok 2032	rok 2033	rok 2034	rok 2035	rok 2036
0,00	0,00	0,00	0,00	0,00	0,00	0,00	0,00	0,00	0,00	0,00
0,00	0,00	0,00	0,00	0,00	0,00	0,00	0,00	0,00	0,00	0,00
0,00	0,00	0,00	0,00	0,00	0,00	0,00	0,00	0,00	0,00	0,00
0,00	0,00	0,00	0,00	0,00	0,00	0,00	0,00	0,00	0,00	0,00
0,00	0,00	0,00	0,00	0,00	0,00	0,00	0,00	0,00	0,00	0,00
0,00	0,00	0,00	0,00	0,00	0,00	0,00	0,00	0,00	0,00	0,00
0,00	0,00	0,00	0,00	0,00	0,00	0,00	0,00	0,00	0,00	0,00
0,00	0,00	0,00	0,00	0,00	0,00	0,00	0,00	0,00	0,00	0,00
0,00	0,00	0,00	0,00	0,00	0,00	0,00	0,00	0,00	0,00	0,00
0,00	0,00	0,00	0,00	0,00	0,00	0,00	0,00	0,00	0,00	0,00
0,00	0,00	0,00	0,00	0,00	0,00	0,00	0,00	0,00	0,00	0,00
0,00	0,00	0,00	0,00	0,00	0,00	0,00	0,00	0,00	0,00	0,00
0,00	0,00	0,00	0,00	0,00	0,00	0,00	0,00	0,00	0,00	0,00
0,00	0,00	0,00	0,00	0,00	0,00	0,00	0,00	0,00	0,00	0,00
0,00	0,00	0,00	0,00	0,00	0,00	0,00	0,00	0,00	0,00	0,00
0,00	0,00	0,00	0,00	0,00	0,00	0,00	0,00	0,00	0,00	0,00
0,00	0,00	0,00	0,00	0,00	0,00	0,00	0,00	0,00	0,00	0,00
0,00	0,00	0,00	0,00	0,00	0,00	0,00	0,00	0,00	0,00	0,00
0,00	0,00	0,00	0,00	0,00	0,00	0,00	0,00	0,00	0,00	0,00
0,00	0,00	0,00	0,00	0,00	0,00	0,00	0,00	0,00	0,00	0,00
0,00	0,00	0,00	0,00	0,00	0,00	0,00	0,00	0,00	0,00	0,00
0,00	0,00	0,00	0,00	0,00	0,00	0,00	0,00	0,00	0,00	0,00
0,00	0,00	0,00	0,00	0,00	0,00	0,00	0,00	0,00	0,00	0,00
0,00	0,00	0,00	0,00	0,00	0,00	0,00	0,00	0,00	0,00	0,00

Limity wydatków w poszczególnych latach
(wszystkie lata)

rok 2037	rok 2038	rok 2039	rok 2040	rok 2041	rok 2042	rok 2043	rok 2044	rok 2045	rok 2046	rok 2047
0,00	0,00	0,00	0,00	0,00	0,00	0,00	0,00	0,00	0,00	0,00
0,00	0,00	0,00	0,00	0,00	0,00	0,00	0,00	0,00	0,00	0,00
0,00	0,00	0,00	0,00	0,00	0,00	0,00	0,00	0,00	0,00	0,00
0,00	0,00	0,00	0,00	0,00	0,00	0,00	0,00	0,00	0,00	0,00
0,00	0,00	0,00	0,00	0,00	0,00	0,00	0,00	0,00	0,00	0,00
0,00	0,00	0,00	0,00	0,00	0,00	0,00	0,00	0,00	0,00	0,00
0,00	0,00	0,00	0,00	0,00	0,00	0,00	0,00	0,00	0,00	0,00
0,00	0,00	0,00	0,00	0,00	0,00	0,00	0,00	0,00	0,00	0,00
0,00	0,00	0,00	0,00	0,00	0,00	0,00	0,00	0,00	0,00	0,00
0,00	0,00	0,00	0,00	0,00	0,00	0,00	0,00	0,00	0,00	0,00
0,00	0,00	0,00	0,00	0,00	0,00	0,00	0,00	0,00	0,00	0,00
0,00	0,00	0,00	0,00	0,00	0,00	0,00	0,00	0,00	0,00	0,00
0,00	0,00	0,00	0,00	0,00	0,00	0,00	0,00	0,00	0,00	0,00
0,00	0,00	0,00	0,00	0,00	0,00	0,00	0,00	0,00	0,00	0,00
0,00	0,00	0,00	0,00	0,00	0,00	0,00	0,00	0,00	0,00	0,00
0,00	0,00	0,00	0,00	0,00	0,00	0,00	0,00	0,00	0,00	0,00
0,00	0,00	0,00	0,00	0,00	0,00	0,00	0,00	0,00	0,00	0,00
0,00	0,00	0,00	0,00	0,00	0,00	0,00	0,00	0,00	0,00	0,00
0,00	0,00	0,00	0,00	0,00	0,00	0,00	0,00	0,00	0,00	0,00

Limity wydatków w poszczególnych latach (wszystkie lata)			
rok 2048	rok 2049	rok 2050	Limity zobowiązań
0,00	0,00	0,00	163 935,00
0,00	0,00	0,00	210 729,00
0,00	0,00	0,00	3 998,00
0,00	0,00	0,00	0,00
0,00	0,00	0,00	3 998,00
0,00	0,00	0,00	0,00
0,00	0,00	0,00	0,00
0,00	0,00	0,00	2 000 000,00
0,00	0,00	0,00	650 000,00
0,00	0,00	0,00	260 000,00
0,00	0,00	0,00	225 000,00
0,00	0,00	0,00	0,00
0,00	0,00	0,00	113,00
0,00	0,00	0,00	135 000,00
0,00	0,00	0,00	268 904,00

Lp.	Nazwa i cel (*)	Jednostka odpowiedzialna lub koordynująca program	Okres realizacji programu		Łączne nakłady finansowe (**)	Limity wydatków w poszczególnych latach (wszystkie lata)			
			od	do		rok 2022	rok 2023	rok 2024	rok 2025
1.3.1.24.	Funkcjonowanie Miejskiego Ośrodka Sportu i Rekreacji - zadanie wieloletnie cel: Łódź odpowiadająca na oczekiwania interesariuszy - Miasto wartościowego wypoczynku	Urząd Miasta Łodzi Wydział Sportu	2021	2023	503 940,00	145 800,00	194 940,00	0,00	0,00
1.3.1.25.	Generator wniosków dla organizacji pozarządowych cel: Łódź zachwycająca - Miasto aktywności obywatelskiej	Urząd Miasta Łodzi Wydział Informatyki	2017	2026	272 000,00	20 112,00	30 000,00	30 000,00	30 000,00
1.3.1.26.	Inne działania rewitalizacyjne i wydatki związane z projektami współfinansowanymi ze środków zewnętrznych cel: Łódź ekonomicznego i społecznego rozwoju - Rewitalizacja 2.0	Urząd Miasta Łodzi Biuro Rewitalizacji i Mieszkalnictwa	2020	2022	143 523,00	70 000,00	0,00	0,00	0,00
1.3.1.27.	Integracja różnych systemów transportu zbiorowego poprzez rozbudowę węzłów przesiadkowych w województwie łódzkim cel: Łódź zachwycająca - Miasto zeroemisyjne i czyste	Zarząd Dróg i Transportu	2018	2024	2 613 635,00	463 279,00	463 279,00	452 818,00	0,00
1.3.1.28.	Kampania medialna promująca integrację i tolerancję w szkołach i społeczności lokalnej cel: Łódź silna i odporna - Miasto jakościowej edukacji	Urząd Miasta Łodzi Biuro Aktywności Miejskiej	2022	2023	500 000,00	300 000,00	200 000,00	0,00	0,00
1.3.1.29.	Kwiatowe i Anty-smogowe Teofilów cel: Łódź zachwycająca - Miasto Ogród	Zarząd Zieleni Miejskiej	2021	2022	20 000,00	20 000,00	0,00	0,00	0,00
1.3.1.30.	Lokalny Sprawiedliwy Zielony Ład cel: Łódź silna i odporna - Miasto odporne na zmiany klimatu	Urząd Miasta Łodzi Wydział Kształtowania Środowiska	2022	2024	323 532,00	68 936,00	225 282,00	29 314,00	0,00
1.3.1.31.	Łódzki Pakiet Klimatyczny cel: Łódź zachwycająca - Miasto Ogród	Urząd Miasta Łodzi Wydział Kształtowania Środowiska	2022	2023	1 500 000,00	500 000,00	1 000 000,00	0,00	0,00
1.3.1.32.	Łódzki Rower Miejski cel: Łódź zachwycająca - Miasto zeroemisyjne i czyste	Zarząd Dróg i Transportu	2016	2024	44 260 793,00	5 591 018,00	5 591 018,00	7 018 248,00	0,00
1.3.1.33.	Łódzkie Centrum Wielokulturowe cel: Łódź zachwycająca - Miasto aktywności obywatelskiej	Urząd Miasta Łodzi Biuro Aktywności Miejskiej	2021	2024	1 047 680,00	347 680,00	350 000,00	175 000,00	0,00
1.3.1.34.	Łódzkie szkoły dla klimatu. Kompetencje przyszłości cel: Łódź silna i odporna - Miasto odporne na zmiany klimatu	Urząd Miasta Łodzi Wydział Kształtowania Środowiska	2022	2023	448 000,00	248 000,00	200 000,00	0,00	0,00
1.3.1.35.	Mapy i opracowania geodezyjne cel: Łódź silna i odporna - Łódź efektywnie kształtująca przestrzeń	Urząd Miasta Łodzi Wydział Dysponowania Mieniem	2021	2024	3 520 000,00	1 120 000,00	1 200 000,00	1 200 000,00	0,00
1.3.1.36.	Międzynarodowy projekt artystyczny ACT IN_OUT cel: Łódź odpowiadająca na oczekiwania interesariuszy - Miasto twórcze	Urząd Miasta Łodzi Wydział Kultury	2021	2023	465 400,00	202 400,00	263 000,00	0,00	0,00
1.3.1.37.	Najem lokali mieszkalnych w celu zaspokojenia potrzeb mieszkaniowych wspólnoty samorządowej - Miasta Łodzi (*) cel: Łódź ekonomicznego i społecznego rozwoju - Rewitalizacja 2.0	Urząd Miasta Łodzi Biuro Rewitalizacji i Mieszkalnictwa	2022	2043	156 622 100,00	0,00	0,00	6 035 129,00	6 288 605,00
1.3.1.38.	Najem lokali w ramach umowy powierzenia WTBS Sp. z o.o. cel: Łódź silna i odporna - Miasto wychodzące naprzeciw zmianom demograficznym	Zarząd Lokali Miejskich	2021	2050	7 207 534,00	231 555,00	232 561,00	233 587,00	234 633,00
1.3.1.39.	Najem pomieszczeń biurowych - Centrum Usług Wspólnych cel: Łódź silna i odporna - Miasto sprawnej administracji	Centrum Usług Wspólnych	2020	2025	3 169 998,00	563 434,00	584 478,00	584 478,00	584 478,00
1.3.1.40.	Najem urządzeń wielofunkcyjnych dla potrzeb Centrum Usług Wspólnych cel: Łódź silna i odporna - Miasto sprawnej administracji	Centrum Usług Wspólnych	2022	2026	331 018,00	8 711,00	104 532,00	104 532,00	104 532,00
1.3.1.41.	Najem urządzeń wielofunkcyjnych dla potrzeb Zarządu Dróg i Transportu cel: Łódź silna i odporna - Miasto sprawnej administracji	Zarząd Dróg i Transportu	2022	2026	662 494,00	16 625,00	209 623,00	209 623,00	209 623,00

**Limity wydatków w poszczególnych latach
(wszystkie lata)**

rok 2026	rok 2027	rok 2028	rok 2029	rok 2030	rok 2031	rok 2032	rok 2033	rok 2034	rok 2035	rok 2036
0,00	0,00	0,00	0,00	0,00	0,00	0,00	0,00	0,00	0,00	0,00
30 000,00	0,00	0,00	0,00	0,00	0,00	0,00	0,00	0,00	0,00	0,00
0,00	0,00	0,00	0,00	0,00	0,00	0,00	0,00	0,00	0,00	0,00
0,00	0,00	0,00	0,00	0,00	0,00	0,00	0,00	0,00	0,00	0,00
0,00	0,00	0,00	0,00	0,00	0,00	0,00	0,00	0,00	0,00	0,00
0,00	0,00	0,00	0,00	0,00	0,00	0,00	0,00	0,00	0,00	0,00
0,00	0,00	0,00	0,00	0,00	0,00	0,00	0,00	0,00	0,00	0,00
0,00	0,00	0,00	0,00	0,00	0,00	0,00	0,00	0,00	0,00	0,00
0,00	0,00	0,00	0,00	0,00	0,00	0,00	0,00	0,00	0,00	0,00
0,00	0,00	0,00	0,00	0,00	0,00	0,00	0,00	0,00	0,00	0,00
0,00	0,00	0,00	0,00	0,00	0,00	0,00	0,00	0,00	0,00	0,00
0,00	0,00	0,00	0,00	0,00	0,00	0,00	0,00	0,00	0,00	0,00
0,00	0,00	0,00	0,00	0,00	0,00	0,00	0,00	0,00	0,00	0,00
0,00	0,00	0,00	0,00	0,00	0,00	0,00	0,00	0,00	0,00	0,00
0,00	0,00	0,00	0,00	0,00	0,00	0,00	0,00	0,00	0,00	0,00
0,00	0,00	0,00	0,00	0,00	0,00	0,00	0,00	0,00	0,00	0,00
0,00	0,00	0,00	0,00	0,00	0,00	0,00	0,00	0,00	0,00	0,00
6 445 820,00	6 606 965,00	6 772 139,00	6 941 443,00	7 114 979,00	7 292 853,00	7 475 175,00	7 662 054,00	7 853 605,00	8 049 945,00	8 251 194,00
235 701,00	236 789,00	237 900,00	239 032,00	240 188,00	241 366,00	242 568,00	243 794,00	245 045,00	246 320,00	247 621,00
0,00	0,00	0,00	0,00	0,00	0,00	0,00	0,00	0,00	0,00	0,00
8 711,00	0,00	0,00	0,00	0,00	0,00	0,00	0,00	0,00	0,00	0,00
17 000,00	0,00	0,00	0,00	0,00	0,00	0,00	0,00	0,00	0,00	0,00

**Limity wydatków w poszczególnych latach
(wszystkie lata)**

rok 2037	rok 2038	rok 2039	rok 2040	rok 2041	rok 2042	rok 2043	rok 2044	rok 2045	rok 2046	rok 2047
0,00	0,00	0,00	0,00	0,00	0,00	0,00	0,00	0,00	0,00	0,00
0,00	0,00	0,00	0,00	0,00	0,00	0,00	0,00	0,00	0,00	0,00
0,00	0,00	0,00	0,00	0,00	0,00	0,00	0,00	0,00	0,00	0,00
0,00	0,00	0,00	0,00	0,00	0,00	0,00	0,00	0,00	0,00	0,00
0,00	0,00	0,00	0,00	0,00	0,00	0,00	0,00	0,00	0,00	0,00
0,00	0,00	0,00	0,00	0,00	0,00	0,00	0,00	0,00	0,00	0,00
0,00	0,00	0,00	0,00	0,00	0,00	0,00	0,00	0,00	0,00	0,00
0,00	0,00	0,00	0,00	0,00	0,00	0,00	0,00	0,00	0,00	0,00
0,00	0,00	0,00	0,00	0,00	0,00	0,00	0,00	0,00	0,00	0,00
0,00	0,00	0,00	0,00	0,00	0,00	0,00	0,00	0,00	0,00	0,00
0,00	0,00	0,00	0,00	0,00	0,00	0,00	0,00	0,00	0,00	0,00
0,00	0,00	0,00	0,00	0,00	0,00	0,00	0,00	0,00	0,00	0,00
0,00	0,00	0,00	0,00	0,00	0,00	0,00	0,00	0,00	0,00	0,00
0,00	0,00	0,00	0,00	0,00	0,00	0,00	0,00	0,00	0,00	0,00
0,00	0,00	0,00	0,00	0,00	0,00	0,00	0,00	0,00	0,00	0,00
8 457 474,00	8 668 911,00	8 885 634,00	9 107 774,00	9 335 469,00	9 568 855,00	9 808 077,00	0,00	0,00	0,00	0,00
248 948,00	250 302,00	251 683,00	253 091,00	254 527,00	255 993,00	257 487,00	259 012,00	260 566,00	262 152,00	263 770,00
0,00	0,00	0,00	0,00	0,00	0,00	0,00	0,00	0,00	0,00	0,00
0,00	0,00	0,00	0,00	0,00	0,00	0,00	0,00	0,00	0,00	0,00
0,00	0,00	0,00	0,00	0,00	0,00	0,00	0,00	0,00	0,00	0,00

Limity wydatków w poszczególnych latach (wszystkie lata)			
rok 2048	rok 2049	rok 2050	Limity zobowiązań
0,00	0,00	0,00	14 340,00
0,00	0,00	0,00	120 000,00
0,00	0,00	0,00	70 000,00
0,00	0,00	0,00	2 409,00
0,00	0,00	0,00	500 000,00
0,00	0,00	0,00	0,00
0,00	0,00	0,00	323 532,00
0,00	0,00	0,00	1 500 000,00
0,00	0,00	0,00	1 050 000,00
0,00	0,00	0,00	697 680,00
0,00	0,00	0,00	448 000,00
0,00	0,00	0,00	3 520 000,00
0,00	0,00	0,00	465 400,00
0,00	0,00	0,00	156 622 100,00
265 420,00	267 103,00	268 820,00	7 207 534,00
0,00	0,00	0,00	1 840 675,00
0,00	0,00	0,00	331 018,00
0,00	0,00	0,00	662 494,00

Lp.	Nazwa i cel (*)	Jednostka odpowiedzialna lub koordynująca program	Okres realizacji programu		Łączne nakłady finansowe (**)	Limity wydatków w poszczególnych latach (wszystkie lata)			
			od	do		rok 2022	rok 2023	rok 2024	rok 2025
1.3.1.42.	Najem urządzeń wielofunkcyjnych dla potrzeb Zarządu Inwestycji Miejskich cel: Łódź silna i odporna - Miasto sprawnej administracji	Zarząd Inwestycji Miejskich	2022	2026	513 000,00	13 500,00	162 000,00	162 000,00	162 000,00
1.3.1.43.	Obsługa bankowa miasta i jego jednostek organizacyjnych na lata 2022-2026 cel: Łódź silna i odporna - Miasto sprawnej administracji	Urząd Miasta Łodzi Wydział Budżetu	2021	2026	11 424 598,00	3 098 800,00	2 698 800,00	2 698 800,00	2 698 800,00
1.3.1.44.	Obsługa teletechniczna miejskich jednostek organizacyjnych cel: Łódź silna i odporna - Miasto inteligentnej infrastruktury	Urząd Miasta Łodzi Wydział Informatyki	2020	2025	1 225 120,00	350 034,00	350 034,00	350 034,00	29 170,00
1.3.1.45.	Odbieranie i zagospodarowanie odpadów komunalnych cel: Łódź zachwycająca - Miasto zeroemisyjne i czyste	Urząd Miasta Łodzi Wydział Gospodarki Komunalnej	2013	2042	4 203 636 225,00	238 813 151,00	238 877 551,00	238 877 551,00	238 877 551,00
1.3.1.46.	Odbieranie i zagospodarowywanie odpadów komunalnych od właścicieli nieruchomości bez zawarcia umów cel: Łódź zachwycająca - Miasto zeroemisyjne i czyste	Urząd Miasta Łodzi Wydział Gospodarki Komunalnej	2020	2024	20 562 523,00	4 000 000,00	4 040 000,00	4 100 600,00	0,00
1.3.1.47.	Określanie wartości nieruchomości cel: Łódź silna i odporna - Łódź efektywnie kształtująca przestrzeń	Urząd Miasta Łodzi Wydział Dysponowania Mieniem	2021	2024	5 957 000,00	1 957 000,00	2 000 000,00	2 000 000,00	0,00
1.3.1.48.	Opieka nad zwierzętami bezdomnymi oraz zapobieganie bezdomności zwierząt w Łodzi cel: Łódź silna i odporna - Miasto odporne na zmiany klimatu	Urząd Miasta Łodzi Wydział Ochrony Środowiska i Rolnictwa	2015	2023	1 007 606,00	112 768,00	100 000,00	0,00	0,00
1.3.1.49.	Opracowanie i wykonanie koncepcji wizualizacji informacyjnej dla mieszkańców w Fabryce Aktywności Miejskiej cel: Łódź silna i odporna - Miasto sprawnej administracji	Urząd Miasta Łodzi Biuro Aktywności Miejskiej	2021	2022	57 810,00	57 810,00	0,00	0,00	0,00
1.3.1.50.	Opracowanie Strategii komunikacji marketingowej marki biznesowej Łodzi z wykorzystaniem narzędzi digitalowych we wskazanych grupach docelowych i z uwzględnieniem przewag konkurencyjnych miasta cel: Łódź ekonomicznego i społecznego rozwoju - Przedsiębiorcza Łódź	Urząd Miasta Łodzi Biuro Rozwoju Gospodarczego i Współpracy Międzynarodowej	2021	2022	106 000,00	106 000,00	0,00	0,00	0,00
1.3.1.51.	Ośrodek Wsparcia i Testów cel: Łódź silna i odporna - Miasto jakościowej edukacji	Urząd Miasta Łodzi Wydział Edukacji	2022	2024	1 502 375,00	788 375,00	357 000,00	357 000,00	0,00
1.3.1.52.	Panel Obywatelski dotyczący ochrony i kształtowania środowiska w mieście cel: Łódź zachwycająca - Miasto aktywności obywatelskiej	Urząd Miasta Łodzi Biuro Aktywności Miejskiej	2022	2023	250 000,00	100 000,00	150 000,00	0,00	0,00
1.3.1.53.	Piękniejsza Uniwersytecka cel: Łódź zachwycająca - Miasto Ogród	Zarząd Zieleni Miejskiej	2021	2022	20 000,00	20 000,00	0,00	0,00	0,00
1.3.1.54.	Pobór wody na cele przeciwpożarowe i socjalnobytowe mieszkańców cel: Łódź silna i odporna - Bezpieczne miasto	Urząd Miasta Łodzi Wydział Gospodarki Komunalnej	2013	2027	5 543 287,00	250 000,00	250 000,00	250 000,00	250 000,00
1.3.1.55.	Program dofinansowania do leczenia niepłodności metodą zapłodnienia pozaustrojowego dla mieszkańców miasta Łodzi na lata 2021-2025 cel: Łódź silna i odporna - Miasto wychodzące naprzeciw zmianom demograficznym	Urząd Miasta Łodzi Wydział Zdrowia i Spraw Społecznych	2021	2025	5 125 000,00	1 025 000,00	1 025 000,00	1 025 000,00	1 025 000,00
1.3.1.56.	Projekt innowacyjno-wdrożeniowy w zakresie oceny funkcjonalnej realizowany z Uniwersytetem Śląskim cel: Łódź silna i odporna - Miasto jakościowej edukacji	Urząd Miasta Łodzi Wydział Edukacji	2022	2023	199 875,00	84 375,00	115 500,00	0,00	0,00
1.3.1.57.	Projekty edukacyjne dofinansowane ze środków zewnętrznych - wkład własny (*) cel: Łódź silna i odporna - Miasto jakościowej edukacji	Urząd Miasta Łodzi Wydział Edukacji	2018	2023	706 912,00	44 646,00	662 266,00	0,00	0,00

**Limity wydatków w poszczególnych latach
(wszystkie lata)**

rok 2026	rok 2027	rok 2028	rok 2029	rok 2030	rok 2031	rok 2032	rok 2033	rok 2034	rok 2035	rok 2036
13 500,00	0,00	0,00	0,00	0,00	0,00	0,00	0,00	0,00	0,00	0,00
229 398,00	0,00	0,00	0,00	0,00	0,00	0,00	0,00	0,00	0,00	0,00
0,00	0,00	0,00	0,00	0,00	0,00	0,00	0,00	0,00	0,00	0,00
123 232 860,00	124 477 884,00	126 606 564,00	126 328 788,00	128 531 448,00	130 989 528,00	133 453 548,00	131 836 788,00	127 845 216,00	124 759 872,00	127 567 548,00
0,00	0,00	0,00	0,00	0,00	0,00	0,00	0,00	0,00	0,00	0,00
0,00	0,00	0,00	0,00	0,00	0,00	0,00	0,00	0,00	0,00	0,00
0,00	0,00	0,00	0,00	0,00	0,00	0,00	0,00	0,00	0,00	0,00
0,00	0,00	0,00	0,00	0,00	0,00	0,00	0,00	0,00	0,00	0,00
0,00	0,00	0,00	0,00	0,00	0,00	0,00	0,00	0,00	0,00	0,00
0,00	0,00	0,00	0,00	0,00	0,00	0,00	0,00	0,00	0,00	0,00
0,00	0,00	0,00	0,00	0,00	0,00	0,00	0,00	0,00	0,00	0,00
0,00	0,00	0,00	0,00	0,00	0,00	0,00	0,00	0,00	0,00	0,00
0,00	0,00	0,00	0,00	0,00	0,00	0,00	0,00	0,00	0,00	0,00
0,00	0,00	0,00	0,00	0,00	0,00	0,00	0,00	0,00	0,00	0,00
0,00	0,00	0,00	0,00	0,00	0,00	0,00	0,00	0,00	0,00	0,00
250 000,00	250 000,00	0,00	0,00	0,00	0,00	0,00	0,00	0,00	0,00	0,00
0,00	0,00	0,00	0,00	0,00	0,00	0,00	0,00	0,00	0,00	0,00
0,00	0,00	0,00	0,00	0,00	0,00	0,00	0,00	0,00	0,00	0,00
0,00	0,00	0,00	0,00	0,00	0,00	0,00	0,00	0,00	0,00	0,00

**Limity wydatków w poszczególnych latach
(wszystkie lata)**

rok 2037	rok 2038	rok 2039	rok 2040	rok 2041	rok 2042	rok 2043	rok 2044	rok 2045	rok 2046	rok 2047
0,00	0,00	0,00	0,00	0,00	0,00	0,00	0,00	0,00	0,00	0,00
0,00	0,00	0,00	0,00	0,00	0,00	0,00	0,00	0,00	0,00	0,00
0,00	0,00	0,00	0,00	0,00	0,00	0,00	0,00	0,00	0,00	0,00
130 478 040,00	133 385 184,00	136 426 680,00	137 524 176,00	138 884 004,00	142 446 492,00	0,00	0,00	0,00	0,00	0,00
0,00	0,00	0,00	0,00	0,00	0,00	0,00	0,00	0,00	0,00	0,00
0,00	0,00	0,00	0,00	0,00	0,00	0,00	0,00	0,00	0,00	0,00
0,00	0,00	0,00	0,00	0,00	0,00	0,00	0,00	0,00	0,00	0,00
0,00	0,00	0,00	0,00	0,00	0,00	0,00	0,00	0,00	0,00	0,00
0,00	0,00	0,00	0,00	0,00	0,00	0,00	0,00	0,00	0,00	0,00
0,00	0,00	0,00	0,00	0,00	0,00	0,00	0,00	0,00	0,00	0,00
0,00	0,00	0,00	0,00	0,00	0,00	0,00	0,00	0,00	0,00	0,00
0,00	0,00	0,00	0,00	0,00	0,00	0,00	0,00	0,00	0,00	0,00
0,00	0,00	0,00	0,00	0,00	0,00	0,00	0,00	0,00	0,00	0,00
0,00	0,00	0,00	0,00	0,00	0,00	0,00	0,00	0,00	0,00	0,00
0,00	0,00	0,00	0,00	0,00	0,00	0,00	0,00	0,00	0,00	0,00
0,00	0,00	0,00	0,00	0,00	0,00	0,00	0,00	0,00	0,00	0,00
0,00	0,00	0,00	0,00	0,00	0,00	0,00	0,00	0,00	0,00	0,00
0,00	0,00	0,00	0,00	0,00	0,00	0,00	0,00	0,00	0,00	0,00
0,00	0,00	0,00	0,00	0,00	0,00	0,00	0,00	0,00	0,00	0,00
0,00	0,00	0,00	0,00	0,00	0,00	0,00	0,00	0,00	0,00	0,00

Limity wydatków w poszczególnych latach (wszystkie lata)			
rok 2048	rok 2049	rok 2050	Limity zobowiązań
0,00	0,00	0,00	513 000,00
0,00	0,00	0,00	11 424 598,00
0,00	0,00	0,00	0,00
0,00	0,00	0,00	2 976 580 783,00
0,00	0,00	0,00	12 140 600,00
0,00	0,00	0,00	5 957 000,00
0,00	0,00	0,00	212 768,00
0,00	0,00	0,00	57 810,00
0,00	0,00	0,00	106 000,00
0,00	0,00	0,00	1 502 375,00
0,00	0,00	0,00	250 000,00
0,00	0,00	0,00	0,00
0,00	0,00	0,00	1 500 000,00
0,00	0,00	0,00	100 000,00
0,00	0,00	0,00	199 875,00
0,00	0,00	0,00	706 912,00

Lp.	Nazwa i cel (*)	Jednostka odpowiedzialna lub koordynująca program	Okres realizacji programu		Łączne nakłady finansowe (**)	Limity wydatków w poszczególnych latach (wszystkie lata)			
			od	do		rok 2022	rok 2023	rok 2024	rok 2025
1.3.1.58.	Projekty społeczne dofinansowane ze źródeł zewnętrznych - wkład własny cel: Łódź ekonomicznego i społecznego rozwoju - Rewitalizacja 2.0	Urząd Miasta Łodzi Biuro Rewitalizacji i Mieszkalnictwa	2018	2022	446 214,00	116 500,00	0,00	0,00	0,00
1.3.1.59.	Promocja i przeprowadzenie działań zmierzających do przekształcenia Łodzi w centrum wydarzeń naukowych i edukacji wyższej o znaczeniu międzynarodowym, zachęcających do studiowania w Łodzi i promujących osiągnięcia naukowe Łodzi cel: Łódź silna i odporna - Miasto jakościowej edukacji	Urząd Miasta Łodzi Biuro Rozwoju Gospodarczego i Współpracy Międzynarodowej	2020	2024	1 990 000,00	420 000,00	420 000,00	420 000,00	0,00
1.3.1.60.	Przeprowadzenie audytu nadzoru Systemu Zarządzania Jakością wdrożonego w UMŁ według normy ISO 9001 cel: Łódź silna i odporna - Miasto sprawnej administracji	Urząd Miasta Łodzi Wydział Organizacyjno-Administracyjny	2019	2024	87 618,00	12 300,00	7 134,00	18 000,00	0,00
1.3.1.61.	Przeprowadzenie kalkulacji oraz wdrożenie współczynnika VAT cel: Łódź silna i odporna - Miasto sprawnej administracji	Urząd Miasta Łodzi Wydział Księgowości	2019	2025	311 788,00	157 180,00	146 820,00	6 000,00	1 788,00
1.3.1.62.	Przywróćmy ducha Spacerowej – nowy żywopłot na Kościuszki cel: Łódź zachwycająca - Miasto Ogród	Zarząd Zieleni Miejskiej	2021	2022	75 000,00	75 000,00	0,00	0,00	0,00
1.3.1.63.	RADOSNY PLAC ZABAW - remont i doposażenie placu zabaw przy SP 109 im. Ludwiki Wawrzyńskiej cel: Łódź silna i odporna - Miasto jakościowej edukacji	Urząd Miasta Łodzi Wydział Edukacji	2021	2022	226 074,00	33 579,00	0,00	0,00	0,00
1.3.1.64.	Realizacja zabudowy i obsługi stoiska Miasta Łódź na międzynarodowych targach nieruchomości i inwestycji MIPIM w Cannes w 2022 r. cel: Łódź ekonomicznego i społecznego rozwoju - Przedsiębiorcza Łódź	Urząd Miasta Łodzi Biuro Rozwoju Gospodarczego i Współpracy Międzynarodowej	2021	2022	199 875,00	199 875,00	0,00	0,00	0,00
1.3.1.65.	Realizacja zabudowy i obsługi stoiska Miasta Łódź na międzynarodowych targach nieruchomości i inwestycji MIPIM w Cannes cel: Łódź ekonomicznego i społecznego rozwoju - Przedsiębiorcza Łódź	Urząd Miasta Łodzi Biuro Rozwoju Gospodarczego i Współpracy Międzynarodowej	2022	2023	638 862,00	398 862,00	240 000,00	0,00	0,00
1.3.1.66.	Remont chodników przy PM 43 wraz z wydzieleniem miejsc parkingowych cel: Łódź silna i odporna - Miasto jakościowej edukacji	Urząd Miasta Łodzi Wydział Edukacji	2021	2022	16 300,00	4 000,00	0,00	0,00	0,00
1.3.1.67.	Remont estakady drogowej południowej w ciągu ul. Dąbrowskiego w Łodzi cel: Łódź silna i odporna - Bezpieczne miasto	Zarząd Dróg i Transportu	2021	2022	12 300 000,00	11 539 773,00	0,00	0,00	0,00
1.3.1.68.	Remont podłogi scenicznej w Teatrze Muzycznym cel: Łódź odpowiadająca na oczekiwania interesariuszy - Miasto twórcze	Urząd Miasta Łodzi Wydział Kultury	2022	2023	225 000,00	150 000,00	75 000,00	0,00	0,00
1.3.1.69.	Remonty budynków - udział Gminy we wspólnotach mieszkaniowych cel: Łódź silna i odporna - Miasto wychodzące naprzeciw zmianom demograficznym	Zarząd Lokali Miejskich	2015	2040	64 951 591,00	5 227 000,00	5 590 000,00	5 494 000,00	5 301 000,00
1.3.1.70.	Remonty w placówkach oświatowych cel: Łódź silna i odporna - Miasto jakościowej edukacji	Urząd Miasta Łodzi Wydział Edukacji	2022	2025	4 072 000,00	807 000,00	1 455 000,00	1 010 000,00	800 000,00
1.3.1.71.	Rozbiórka nieruchomości przy ul. Kilińskiego 49 - (WPF) cel: Przestrzeń i środowisko - Zielona, uporządkowana Łódź	Zarząd Inwestycji Miejskich	2022	2023	1 500 000,00	200 000,00	1 300 000,00	0,00	0,00

**Limity wydatków w poszczególnych latach
(wszystkie lata)**

rok 2026	rok 2027	rok 2028	rok 2029	rok 2030	rok 2031	rok 2032	rok 2033	rok 2034	rok 2035	rok 2036
0,00	0,00	0,00	0,00	0,00	0,00	0,00	0,00	0,00	0,00	0,00
0,00	0,00	0,00	0,00	0,00	0,00	0,00	0,00	0,00	0,00	0,00
0,00	0,00	0,00	0,00	0,00	0,00	0,00	0,00	0,00	0,00	0,00
0,00	0,00	0,00	0,00	0,00	0,00	0,00	0,00	0,00	0,00	0,00
0,00	0,00	0,00	0,00	0,00	0,00	0,00	0,00	0,00	0,00	0,00
0,00	0,00	0,00	0,00	0,00	0,00	0,00	0,00	0,00	0,00	0,00
0,00	0,00	0,00	0,00	0,00	0,00	0,00	0,00	0,00	0,00	0,00
0,00	0,00	0,00	0,00	0,00	0,00	0,00	0,00	0,00	0,00	0,00
0,00	0,00	0,00	0,00	0,00	0,00	0,00	0,00	0,00	0,00	0,00
0,00	0,00	0,00	0,00	0,00	0,00	0,00	0,00	0,00	0,00	0,00
0,00	0,00	0,00	0,00	0,00	0,00	0,00	0,00	0,00	0,00	0,00
0,00	0,00	0,00	0,00	0,00	0,00	0,00	0,00	0,00	0,00	0,00
0,00	0,00	0,00	0,00	0,00	0,00	0,00	0,00	0,00	0,00	0,00
0,00	0,00	0,00	0,00	0,00	0,00	0,00	0,00	0,00	0,00	0,00
0,00	0,00	0,00	0,00	0,00	0,00	0,00	0,00	0,00	0,00	0,00
0,00	0,00	0,00	0,00	0,00	0,00	0,00	0,00	0,00	0,00	0,00
0,00	0,00	0,00	0,00	0,00	0,00	0,00	0,00	0,00	0,00	0,00
0,00	0,00	0,00	0,00	0,00	0,00	0,00	0,00	0,00	0,00	0,00
0,00	0,00	0,00	0,00	0,00	0,00	0,00	0,00	0,00	0,00	0,00
0,00	0,00	0,00	0,00	0,00	0,00	0,00	0,00	0,00	0,00	0,00
5 088 000,00	5 029 000,00	4 922 000,00	4 673 000,00	4 611 000,00	3 377 000,00	3 186 000,00	2 878 000,00	2 346 000,00	1 924 000,00	1 687 000,00
0,00	0,00	0,00	0,00	0,00	0,00	0,00	0,00	0,00	0,00	0,00
0,00	0,00	0,00	0,00	0,00	0,00	0,00	0,00	0,00	0,00	0,00

**Limity wydatków w poszczególnych latach
(wszystkie lata)**

rok 2037	rok 2038	rok 2039	rok 2040	rok 2041	rok 2042	rok 2043	rok 2044	rok 2045	rok 2046	rok 2047
0,00	0,00	0,00	0,00	0,00	0,00	0,00	0,00	0,00	0,00	0,00
0,00	0,00	0,00	0,00	0,00	0,00	0,00	0,00	0,00	0,00	0,00
0,00	0,00	0,00	0,00	0,00	0,00	0,00	0,00	0,00	0,00	0,00
0,00	0,00	0,00	0,00	0,00	0,00	0,00	0,00	0,00	0,00	0,00
0,00	0,00	0,00	0,00	0,00	0,00	0,00	0,00	0,00	0,00	0,00
0,00	0,00	0,00	0,00	0,00	0,00	0,00	0,00	0,00	0,00	0,00
0,00	0,00	0,00	0,00	0,00	0,00	0,00	0,00	0,00	0,00	0,00
0,00	0,00	0,00	0,00	0,00	0,00	0,00	0,00	0,00	0,00	0,00
0,00	0,00	0,00	0,00	0,00	0,00	0,00	0,00	0,00	0,00	0,00
0,00	0,00	0,00	0,00	0,00	0,00	0,00	0,00	0,00	0,00	0,00
0,00	0,00	0,00	0,00	0,00	0,00	0,00	0,00	0,00	0,00	0,00
0,00	0,00	0,00	0,00	0,00	0,00	0,00	0,00	0,00	0,00	0,00
0,00	0,00	0,00	0,00	0,00	0,00	0,00	0,00	0,00	0,00	0,00
0,00	0,00	0,00	0,00	0,00	0,00	0,00	0,00	0,00	0,00	0,00
813 000,00	642 000,00	225 000,00	97 000,00	0,00	0,00	0,00	0,00	0,00	0,00	0,00
0,00	0,00	0,00	0,00	0,00	0,00	0,00	0,00	0,00	0,00	0,00
0,00	0,00	0,00	0,00	0,00	0,00	0,00	0,00	0,00	0,00	0,00

Limity wydatków w poszczególnych latach (wszystkie lata)			
rok 2048	rok 2049	rok 2050	Limity zobowiązań
0,00	0,00	0,00	116 500,00
0,00	0,00	0,00	1 260 000,00
0,00	0,00	0,00	37 434,00
0,00	0,00	0,00	0,00
0,00	0,00	0,00	0,00
0,00	0,00	0,00	33 579,00
0,00	0,00	0,00	199 875,00
0,00	0,00	0,00	240 000,00
0,00	0,00	0,00	4 000,00
0,00	0,00	0,00	2 639 756,00
0,00	0,00	0,00	225 000,00
0,00	0,00	0,00	63 110 000,00
0,00	0,00	0,00	4 072 000,00
0,00	0,00	0,00	1 500 000,00

Lp.	Nazwa i cel (*)	Jednostka odpowiedzialna lub koordynująca program	Okres realizacji programu		Łączne nakłady finansowe (**)	Limity wydatków w poszczególnych latach (wszystkie lata)			
			od	do		rok 2022	rok 2023	rok 2024	rok 2025
1.3.1.72.	Rozbiórki i zabezpieczenia budynków cel: Łódź silna i odporna - Łódź efektywnie kształtująca przestrzeń	Zarząd Lokali Miejskich	2022	2024	15 000 000,00	5 000 000,00	5 000 000,00	5 000 000,00	0,00
1.3.1.73.	Samorządowy Kongres Klimatyczny cel: Łódź zachwycająca - Miasto Ogród	Urząd Miasta Łodzi Wydział Kształtowania Środowiska	2021	2022	232 000,00	117 000,00	0,00	0,00	0,00
1.3.1.74.	Serwisowanie Miejskiego Systemu Alarmowania i Ostrzegania w Łodzi cel: Łódź silna i odporna - Bezpieczne miasto	Urząd Miasta Łodzi Wydział Zarządzania Kryzysowego i Bezpieczeństwa	2022	2024	380 000,00	75 996,00	151 992,00	152 012,00	0,00
1.3.1.75.	Standaryzacja oprogramowania w jednostkach edukacyjnych cel: Łódź silna i odporna - Miasto jakościowej edukacji	Urząd Miasta Łodzi Wydział Informatyki	2017	2024	10 994 122,00	1 899 590,00	1 437 440,00	1 429 590,00	0,00
1.3.1.76.	Sterlinga i Pomorska z nowymi drzewami i żywopłotami cel: Łódź zachwycająca - Miasto Ogród	Zarząd Zieleni Miejskiej	2019	2022	141 960,00	141 960,00	0,00	0,00	0,00
1.3.1.77.	Świadczenie usług medycznych w zakresie profilaktycznej opieki zdrowotnej nad pracownikami UMŁ cel: Łódź silna i odporna - Miasto sprawnej administracji	Urząd Miasta Łodzi Biuro ds. Zarządzania Kadrami	2015	2027	818 428,00	145 827,00	104 500,00	98 000,00	98 000,00
1.3.1.78.	Świadczenie usług porządkowo - czystościowych w pomieszczeniach wewnątrz budynków oraz na terenach zewnętrznych przyległych do budynków Urzędu Miasta Łodzi cel: Łódź silna i odporna - Miasto sprawnej administracji	Urząd Miasta Łodzi Wydział Techniczno-Gospodarczy	2017	2023	10 473 514,00	2 041 034,00	893 845,00	0,00	0,00
1.3.1.79.	Świadczenie usług porządkowo-czystościowych w pomieszczeniach wewnątrz budynków Zarządu Dróg i Transportu cel: Łódź silna i odporna - Miasto sprawnej administracji	Zarząd Dróg i Transportu	2021	2023	340 000,00	158 790,00	11 210,00	0,00	0,00
1.3.1.80.	Świadczenie usług w zakresie długoterminowego wynajmu pojazdów dla obsługi transportowej Urzędu Miasta Łodzi cel: Łódź zachwycająca - Miasto zeroemisyjne i czyste	Urząd Miasta Łodzi Wydział Organizacyjno- Administracyjny	2019	2024	3 235 137,00	576 114,00	800 000,00	733 332,00	0,00
1.3.1.81.	Świadczenie usług w zakresie transmisji i utrwalania za pomocą urządzeń rejestrujących obraz i dźwięk obrad Rady Miejskiej cel: Łódź silna i odporna - Miasto sprawnej administracji	Urząd Miasta Łodzi Wydział Organizacyjno- Administracyjny	2018	2024	548 247,00	71 900,00	140 000,00	21 810,00	0,00
1.3.1.82.	Ubezpieczenia Miasta Łodzi (*) cel: Łódź silna i odporna - Miasto sprawnej administracji	Urząd Miasta Łodzi Wydział Dysponowania Mieniem	2022	2025	34 483 250,00	0,00	19 437 300,00	10 637 300,00	4 408 650,00
1.3.1.83.	Ubezpieczenie majątku gminy cel: Łódź silna i odporna - Miasto sprawnej administracji	Urząd Miasta Łodzi Wydział Dysponowania Mieniem	2018	2023	67 874 577,00	17 249 203,00	6 600 000,00	0,00	0,00
1.3.1.84.	Udzielanie konsultacji i opinii finansowo - księgowych dla UMŁ i jednostek organizacyjnych miasta Łodzi oraz sporządzanie łącznego sprawozdania finansowego i skonsolidowanego bilansu miasta Łodzi cel: Łódź silna i odporna - Miasto sprawnej administracji	Urząd Miasta Łodzi Wydział Budżetu	2016	2024	425 088,00	106 800,00	106 800,00	26 700,00	0,00
1.3.1.85.	Usługa innowacyjnej technologii satelitarnej detekcji nieruchomości cel: Łódź silna i odporna - Miasto sprawnej administracji	Urząd Miasta Łodzi Wydział Finansowy	2022	2024	170 000,00	88 000,00	70 400,00	11 600,00	0,00
1.3.1.86.	Usługi doradztwa prawnego związane ze zwrotem środków z zakresu zadań administracji rządowej cel: Łódź silna i odporna - Miasto sprawnej administracji	Urząd Miasta Łodzi Wydział Budżetu	2021	2028	10 956 150,00	6 150,00	950 000,00	0,00	4 000 000,00
1.3.1.87.	Usługi pocztowe świadczone na rzecz Urzędu Miasta Łodzi oraz miejskich jednostek budżetowych cel: Łódź silna i odporna - Miasto sprawnej administracji	Urząd Miasta Łodzi Wydział Zarządzania Kontaktami z Mieszkańcami	2018	2025	55 519 351,00	8 799 412,00	7 468 570,00	7 540 581,00	5 557 549,00

**Limity wydatków w poszczególnych latach
(wszystkie lata)**

rok 2026	rok 2027	rok 2028	rok 2029	rok 2030	rok 2031	rok 2032	rok 2033	rok 2034	rok 2035	rok 2036
0,00	0,00	0,00	0,00	0,00	0,00	0,00	0,00	0,00	0,00	0,00
0,00	0,00	0,00	0,00	0,00	0,00	0,00	0,00	0,00	0,00	0,00
0,00	0,00	0,00	0,00	0,00	0,00	0,00	0,00	0,00	0,00	0,00
0,00	0,00	0,00	0,00	0,00	0,00	0,00	0,00	0,00	0,00	0,00
0,00	0,00	0,00	0,00	0,00	0,00	0,00	0,00	0,00	0,00	0,00
98 000,00	6 810,00	0,00	0,00	0,00	0,00	0,00	0,00	0,00	0,00	0,00
0,00	0,00	0,00	0,00	0,00	0,00	0,00	0,00	0,00	0,00	0,00
0,00	0,00	0,00	0,00	0,00	0,00	0,00	0,00	0,00	0,00	0,00
0,00	0,00	0,00	0,00	0,00	0,00	0,00	0,00	0,00	0,00	0,00
0,00	0,00	0,00	0,00	0,00	0,00	0,00	0,00	0,00	0,00	0,00
0,00	0,00	0,00	0,00	0,00	0,00	0,00	0,00	0,00	0,00	0,00
0,00	0,00	0,00	0,00	0,00	0,00	0,00	0,00	0,00	0,00	0,00
0,00	0,00	0,00	0,00	0,00	0,00	0,00	0,00	0,00	0,00	0,00
0,00	0,00	0,00	0,00	0,00	0,00	0,00	0,00	0,00	0,00	0,00
0,00	0,00	0,00	0,00	0,00	0,00	0,00	0,00	0,00	0,00	0,00
0,00	0,00	0,00	0,00	0,00	0,00	0,00	0,00	0,00	0,00	0,00
0,00	0,00	0,00	0,00	0,00	0,00	0,00	0,00	0,00	0,00	0,00
2 000 000,00	2 000 000,00	2 000 000,00	0,00	0,00	0,00	0,00	0,00	0,00	0,00	0,00
0,00	0,00	0,00	0,00	0,00	0,00	0,00	0,00	0,00	0,00	0,00

**Limity wydatków w poszczególnych latach
(wszystkie lata)**

rok 2037	rok 2038	rok 2039	rok 2040	rok 2041	rok 2042	rok 2043	rok 2044	rok 2045	rok 2046	rok 2047
0,00	0,00	0,00	0,00	0,00	0,00	0,00	0,00	0,00	0,00	0,00
0,00	0,00	0,00	0,00	0,00	0,00	0,00	0,00	0,00	0,00	0,00
0,00	0,00	0,00	0,00	0,00	0,00	0,00	0,00	0,00	0,00	0,00
0,00	0,00	0,00	0,00	0,00	0,00	0,00	0,00	0,00	0,00	0,00
0,00	0,00	0,00	0,00	0,00	0,00	0,00	0,00	0,00	0,00	0,00
0,00	0,00	0,00	0,00	0,00	0,00	0,00	0,00	0,00	0,00	0,00
0,00	0,00	0,00	0,00	0,00	0,00	0,00	0,00	0,00	0,00	0,00
0,00	0,00	0,00	0,00	0,00	0,00	0,00	0,00	0,00	0,00	0,00
0,00	0,00	0,00	0,00	0,00	0,00	0,00	0,00	0,00	0,00	0,00
0,00	0,00	0,00	0,00	0,00	0,00	0,00	0,00	0,00	0,00	0,00
0,00	0,00	0,00	0,00	0,00	0,00	0,00	0,00	0,00	0,00	0,00
0,00	0,00	0,00	0,00	0,00	0,00	0,00	0,00	0,00	0,00	0,00
0,00	0,00	0,00	0,00	0,00	0,00	0,00	0,00	0,00	0,00	0,00
0,00	0,00	0,00	0,00	0,00	0,00	0,00	0,00	0,00	0,00	0,00
0,00	0,00	0,00	0,00	0,00	0,00	0,00	0,00	0,00	0,00	0,00
0,00	0,00	0,00	0,00	0,00	0,00	0,00	0,00	0,00	0,00	0,00
0,00	0,00	0,00	0,00	0,00	0,00	0,00	0,00	0,00	0,00	0,00
0,00	0,00	0,00	0,00	0,00	0,00	0,00	0,00	0,00	0,00	0,00
0,00	0,00	0,00	0,00	0,00	0,00	0,00	0,00	0,00	0,00	0,00

**Limity wydatków w poszczególnych latach
(wszystkie lata)**

rok 2048	rok 2049	rok 2050	Limity zobowiązań
0,00	0,00	0,00	15 000 000,00
0,00	0,00	0,00	117 000,00
0,00	0,00	0,00	380 000,00
0,00	0,00	0,00	4 766 620,00
0,00	0,00	0,00	0,00
0,00	0,00	0,00	400 000,00
0,00	0,00	0,00	2 114 707,00
0,00	0,00	0,00	35 494,00
0,00	0,00	0,00	1 600 000,00
0,00	0,00	0,00	233 710,00
0,00	0,00	0,00	34 483 250,00
0,00	0,00	0,00	56 957,00
0,00	0,00	0,00	0,00
0,00	0,00	0,00	170 000,00
0,00	0,00	0,00	10 956 150,00
0,00	0,00	0,00	1 534 596,00

Lp.	Nazwa i cel (*)	Jednostka odpowiedzialna lub koordynująca program	Okres realizacji programu		Łączne nakłady finansowe (**)	Limity wydatków w poszczególnych latach (wszystkie lata)			
			od	do		rok 2022	rok 2023	rok 2024	rok 2025
1.3.1.88.	Utrzymanie dróg wewnętrznych położonych na terenach zarządzanych przez Miasto cel: Łódź zachwycająca - Miasto zeroemisyjne i czyste	Urząd Miasta Łodzi Wydział Gospodarki Komunalnej	2012	2025	10 041 728,00	1 000 000,00	1 000 000,00	1 000 000,00	1 000 000,00
1.3.1.89.	Utrzymanie infrastruktury systemu sterowania ruchem cel: Łódź silna i odporna - Miasto inteligentnej infrastruktury	Zarząd Dróg i Transportu	2020	2024	4 563 625,00	1 779 525,00	700 000,00	650 000,00	0,00
1.3.1.90.	Utrzymanie infrastruktury systemu sterowania ruchem cel: Łódź silna i odporna - Miasto inteligentnej infrastruktury	Urząd Miasta Łodzi Biuro Inżyniera Miasta	2022	2024	2 690 000,00	0,00	1 320 000,00	1 370 000,00	0,00
1.3.1.91.	Utrzymanie kanalizacji deszczowej cel: Łódź silna i odporna - Miasto odporne na zmiany klimatu	Urząd Miasta Łodzi Wydział Gospodarki Komunalnej	2015	2024	95 361 936,00	10 652 853,00	10 652 853,00	10 652 853,00	0,00
1.3.1.92.	Utrzymanie multimodalnego węzła Dworzec Łódź - Fabryczna cel: Łódź silna i odporna - Miasto odporne na zmiany klimatu	Zarząd Dróg i Transportu	2017	2025	55 988 851,00	8 710 000,00	8 460 000,00	8 510 000,00	8 510 000,00
1.3.1.93.	Utrzymanie produktów dostarczonych w ramach projektu IPS cel: Łódź odpowiadająca na oczekiwania interesariuszy - Łódź cyfrowa	Urząd Miasta Łodzi Wydział Informatyki	2022	2025	4 860 000,00	500 000,00	1 680 000,00	1 680 000,00	1 000 000,00
1.3.1.94.	Utrzymanie przystanków komunikacji miejskiej cel: Łódź zachwycająca - Miasto zeroemisyjne i czyste	Urząd Miasta Łodzi Wydział Gospodarki Komunalnej	2021	2025	6 757 808,00	1 656 000,00	1 672 560,00	1 697 648,00	1 731 600,00
1.3.1.95.	Utrzymanie systemów IT (WPF) cel: Łódź silna i odporna - Miasto inteligentnej infrastruktury	Urząd Miasta Łodzi Wydział Informatyki	2022	2026	5 598 872,00	285 250,00	1 463 883,00	1 424 733,00	1 217 503,00
1.3.1.96.	Utrzymanie systemu informatycznego wspomagającego zarządzanie - wydatki bieżące (*) cel: Łódź silna i odporna - Miasto sprawnej administracji	Urząd Miasta Łodzi Wydział Informatyki	2022	2027	13 080 000,00	0,00	2 580 000,00	3 000 000,00	3 000 000,00
1.3.1.97.	Utrzymanie terenów zieleni wraz z towarzyszącą infrastrukturą oraz dostawy wody i energii cel: Łódź silna i odporna - Miasto odporne na zmiany klimatu	Zarząd Zieleni Miejskiej	2012	2024	89 197 379,00	6 079 092,00	6 057 063,00	6 087 048,00	0,00
1.3.1.98.	Utrzymanie urządzeń transportu bliskiego (*) cel: Łódź silna i odporna - Miasto wychodzące naprzeciw zmianom demograficznym	Zarząd Dróg i Transportu	2022	2025	1 800 000,00	0,00	600 000,00	600 000,00	600 000,00
1.3.1.99.	Utrzymanie urządzeń wchodzących w skład infrastruktury IT (WPF) (*) cel: Łódź silna i odporna - Miasto inteligentnej infrastruktury	Urząd Miasta Łodzi Wydział Informatyki	2022	2026	7 400 000,00	0,00	1 850 000,00	1 850 000,00	1 850 000,00
1.3.1.100.	Utrzymanie zieleni w pasach dróg gminnych i powiatowych oraz utrzymanie drzew w pasach dróg wewnętrznych i terenach niezabudowanych, Strategia ul. Piotrkowskiej cel: Łódź silna i odporna - Miasto odporne na zmiany klimatu	Zarząd Zieleni Miejskiej	2016	2024	22 171 072,00	2 000 000,00	2 020 000,00	2 030 000,00	0,00
1.3.1.101.	Utworzenie Centrum Spilno - punktu informacyjnego dla dzieci i rodzin uchodźców i społeczności przyjmujących w tym zapobieganiu przemocy w domach cel: Łódź silna i odporna - Miasto jakościowej edukacji	Urząd Miasta Łodzi Biuro Aktywności Miejskiej	2022	2023	490 000,00	265 000,00	225 000,00	0,00	0,00
1.3.1.102.	Wdrożenie strategii komunikacji potencjału gospodarczego Miasta, w szczególności w obszarze wysokich technologii cel: Łódź ekonomicznego i społecznego rozwoju - Przedsiębiorcza Łódź	Urząd Miasta Łodzi Biuro Rozwoju Gospodarczego i Współpracy Międzynarodowej	2022	2024	1 200 000,00	0,00	600 000,00	600 000,00	0,00
1.3.1.103.	Wieloletni Program Działań Antydyskryminacyjnych cel: Łódź odpowiadająca na oczekiwania interesariuszy - Miasto wartości za korzystną cenę	Urząd Miasta Łodzi Biuro Aktywności Miejskiej	2021	2022	126 000,00	59 000,00	0,00	0,00	0,00
1.3.1.104.	Więcej zieleni przy Dworcu Łódź Fabryczna! cel: Łódź zachwycająca - Miasto Ogród	Zarząd Zieleni Miejskiej	2019	2022	140 000,00	140 000,00	0,00	0,00	0,00

**Limity wydatków w poszczególnych latach
(wszystkie lata)**

rok 2026	rok 2027	rok 2028	rok 2029	rok 2030	rok 2031	rok 2032	rok 2033	rok 2034	rok 2035	rok 2036
0,00	0,00	0,00	0,00	0,00	0,00	0,00	0,00	0,00	0,00	0,00
0,00	0,00	0,00	0,00	0,00	0,00	0,00	0,00	0,00	0,00	0,00
0,00	0,00	0,00	0,00	0,00	0,00	0,00	0,00	0,00	0,00	0,00
0,00	0,00	0,00	0,00	0,00	0,00	0,00	0,00	0,00	0,00	0,00
0,00	0,00	0,00	0,00	0,00	0,00	0,00	0,00	0,00	0,00	0,00
0,00	0,00	0,00	0,00	0,00	0,00	0,00	0,00	0,00	0,00	0,00
0,00	0,00	0,00	0,00	0,00	0,00	0,00	0,00	0,00	0,00	0,00
0,00	0,00	0,00	0,00	0,00	0,00	0,00	0,00	0,00	0,00	0,00
1 207 503,00	0,00	0,00	0,00	0,00	0,00	0,00	0,00	0,00	0,00	0,00
3 000 000,00	1 500 000,00	0,00	0,00	0,00	0,00	0,00	0,00	0,00	0,00	0,00
0,00	0,00	0,00	0,00	0,00	0,00	0,00	0,00	0,00	0,00	0,00
0,00	0,00	0,00	0,00	0,00	0,00	0,00	0,00	0,00	0,00	0,00
1 850 000,00	0,00	0,00	0,00	0,00	0,00	0,00	0,00	0,00	0,00	0,00
0,00	0,00	0,00	0,00	0,00	0,00	0,00	0,00	0,00	0,00	0,00
0,00	0,00	0,00	0,00	0,00	0,00	0,00	0,00	0,00	0,00	0,00
0,00	0,00	0,00	0,00	0,00	0,00	0,00	0,00	0,00	0,00	0,00
0,00	0,00	0,00	0,00	0,00	0,00	0,00	0,00	0,00	0,00	0,00
0,00	0,00	0,00	0,00	0,00	0,00	0,00	0,00	0,00	0,00	0,00
0,00	0,00	0,00	0,00	0,00	0,00	0,00	0,00	0,00	0,00	0,00
0,00	0,00	0,00	0,00	0,00	0,00	0,00	0,00	0,00	0,00	0,00

**Limity wydatków w poszczególnych latach
(wszystkie lata)**

rok 2037	rok 2038	rok 2039	rok 2040	rok 2041	rok 2042	rok 2043	rok 2044	rok 2045	rok 2046	rok 2047
0,00	0,00	0,00	0,00	0,00	0,00	0,00	0,00	0,00	0,00	0,00
0,00	0,00	0,00	0,00	0,00	0,00	0,00	0,00	0,00	0,00	0,00
0,00	0,00	0,00	0,00	0,00	0,00	0,00	0,00	0,00	0,00	0,00
0,00	0,00	0,00	0,00	0,00	0,00	0,00	0,00	0,00	0,00	0,00
0,00	0,00	0,00	0,00	0,00	0,00	0,00	0,00	0,00	0,00	0,00
0,00	0,00	0,00	0,00	0,00	0,00	0,00	0,00	0,00	0,00	0,00
0,00	0,00	0,00	0,00	0,00	0,00	0,00	0,00	0,00	0,00	0,00
0,00	0,00	0,00	0,00	0,00	0,00	0,00	0,00	0,00	0,00	0,00
0,00	0,00	0,00	0,00	0,00	0,00	0,00	0,00	0,00	0,00	0,00
0,00	0,00	0,00	0,00	0,00	0,00	0,00	0,00	0,00	0,00	0,00
0,00	0,00	0,00	0,00	0,00	0,00	0,00	0,00	0,00	0,00	0,00
0,00	0,00	0,00	0,00	0,00	0,00	0,00	0,00	0,00	0,00	0,00
0,00	0,00	0,00	0,00	0,00	0,00	0,00	0,00	0,00	0,00	0,00
0,00	0,00	0,00	0,00	0,00	0,00	0,00	0,00	0,00	0,00	0,00
0,00	0,00	0,00	0,00	0,00	0,00	0,00	0,00	0,00	0,00	0,00
0,00	0,00	0,00	0,00	0,00	0,00	0,00	0,00	0,00	0,00	0,00
0,00	0,00	0,00	0,00	0,00	0,00	0,00	0,00	0,00	0,00	0,00
0,00	0,00	0,00	0,00	0,00	0,00	0,00	0,00	0,00	0,00	0,00
0,00	0,00	0,00	0,00	0,00	0,00	0,00	0,00	0,00	0,00	0,00
0,00	0,00	0,00	0,00	0,00	0,00	0,00	0,00	0,00	0,00	0,00

**Limity wydatków w poszczególnych latach
(wszystkie lata)**

rok 2048	rok 2049	rok 2050	Limity zobowiązań
0,00	0,00	0,00	3 176 560,00
0,00	0,00	0,00	1 867 341,00
0,00	0,00	0,00	2 690 000,00
0,00	0,00	0,00	31 958 559,00
0,00	0,00	0,00	20 402 566,00
0,00	0,00	0,00	4 860 000,00
0,00	0,00	0,00	6 757 808,00
0,00	0,00	0,00	5 598 872,00
0,00	0,00	0,00	13 080 000,00
0,00	0,00	0,00	18 223 203,00
0,00	0,00	0,00	1 800 000,00
0,00	0,00	0,00	7 400 000,00
0,00	0,00	0,00	6 050 000,00
0,00	0,00	0,00	490 000,00
0,00	0,00	0,00	1 200 000,00
0,00	0,00	0,00	9 425,00
0,00	0,00	0,00	0,00

Lp.	Nazwa i cel (*)	Jednostka odpowiedzialna lub koordynująca program	Okres realizacji programu		Łączne nakłady finansowe (**)	Limity wydatków w poszczególnych latach (wszystkie lata)			
			od	do		rok 2022	rok 2023	rok 2024	rok 2025
1.3.1.105.	Współpraca z wyższymi uczelniami - Stypendia naukowe miasta Łodzi cel: Łódź silna i odporna - Miasto jakościowej edukacji	Urząd Miasta Łodzi Biuro Rozwoju Gospodarczego i Współpracy Międzynarodowej	2011	2023	4 057 486,00	552 600,00	483 000,00	0,00	0,00
1.3.1.106.	Wycena nieruchomości cel: Łódź silna i odporna - Łódź efektywnie kształtująca przestrzeń	Urząd Miasta Łodzi Wydział Dysponowania Mieniem	2014	2022	8 975 467,00	0,00	0,00	0,00	0,00
1.3.1.107.	Wydanie Monografii Dziejów Łodzi (*) cel: Łódź odpowiadająca na oczekiwania interesariuszy - Miasto twórcze	Urząd Miasta Łodzi Wydział Kultury	2022	2024	400 000,00	0,00	170 000,00	230 000,00	0,00
1.3.1.108.	Wydatki jednostki budżetowej - Miejskiej Pracowni Urbanistycznej w Łodzi cel: Łódź silna i odporna - Miasto sprawnej administracji	Miejska Pracownia Urbanistyczna w Łodzi	2018	2024	8 546,00	2 570,00	3 000,00	750,00	0,00
1.3.1.109.	Wydatki na badanie sprawozdania finansowego miasta Łodzi cel: Łódź silna i odporna - Miasto sprawnej administracji	Urząd Miasta Łodzi Wydział Budżetu	2020	2024	510 000,00	105 000,00	150 000,00	150 000,00	0,00
1.3.1.110.	Wydatki na nieruchomości administrowane przez podmiot zewnętrzny - (WPF) cel: Łódź silna i odporna - Miasto sprawnej administracji	Zarząd Lokali Miejskich	2022	2032	139 360 524,00	2 391 000,00	13 947 190,00	13 923 581,00	13 898 790,00
1.3.1.111.	Wydatki na oświetlenie ulic (*) cel: Łódź silna i odporna - Bezpieczne miasto	Zarząd Dróg i Transportu	2022	2024	35 500 000,00	0,00	17 000 000,00	18 500 000,00	0,00
1.3.1.112.	Wydatki na oświetlenie cel: Łódź zachwycająca - Miasto zeroemisyjne i czyste	Urząd Miasta Łodzi Wydział Gospodarki Komunalnej	2012	2025	22 049 320,00	2 670 000,00	2 696 700,00	2 737 150,00	2 791 894,00
1.3.1.113.	Wydatki na rzecz utrzymania infrastruktury teleinformatycznej w Urzędzie cel: Łódź silna i odporna - Miasto inteligentnej infrastruktury	Urząd Miasta Łodzi Wydział Informatyki	2014	2026	4 532 094,00	353 628,00	410 796,00	390 790,00	346 639,00
1.3.1.114.	Wydatki na utrzymanie dróg gminnych cel: Łódź silna i odporna - Bezpieczne miasto	Zarząd Dróg i Transportu	2013	2024	27 031 168,00	6 206 000,00	3 030 180,00	3 030 180,00	0,00
1.3.1.115.	Wydatki na utrzymanie dróg w miastach na prawach powiatu cel: Łódź silna i odporna - Bezpieczne miasto	Zarząd Dróg i Transportu	2011	2024	104 353 645,00	14 015 644,00	9 018 000,00	9 018 000,00	0,00
1.3.1.116.	Wydatki na utrzymanie dróg wewnętrznych położonych na terenach zarządzanych przez Miasto cel: Łódź silna i odporna - Bezpieczne miasto	Zarząd Dróg i Transportu	2013	2024	10 674 555,00	2 527 950,00	1 150 000,00	1 150 000,00	0,00
1.3.1.117.	Wydatki rzeczowe dotyczące utrzymania infrastruktury Data Center w Urzędzie cel: Łódź silna i odporna - Bezpieczne miasto	Urząd Miasta Łodzi Wydział Informatyki	2021	2025	542 000,00	159 384,00	170 051,00	170 051,00	42 514,00
1.3.1.118.	Wydatki rzeczowe związane z głosowaniem na wnioski złożone do budżetu obywatelskiego (bramka sms) cel: Łódź zachwycająca - Miasto aktywności obywatelskiej	Urząd Miasta Łodzi Wydział Informatyki	2022	2023	60 000,00	30 000,00	30 000,00	0,00	0,00
1.3.1.119.	Wydatki w zakresie transportu zbiorowego cel: Łódź silna i odporna - Miasto odporne na zmiany klimatu	Zarząd Dróg i Transportu	2011	2032	10 316 052 729,00	540 359 930,00	497 715 329,00	505 181 059,00	512 758 775,00
1.3.1.120.	Wydatki związane z aktualizacją i utrzymaniem Powiatowego Zasobu Geodezyjnego i Kartograficznego na podstawie ustawy Prawo geodezyjne i kartograficzne cel: Łódź silna i odporna - Miasto sprawnej administracji	Łódzki Ośrodek Geodezji Łódź	2017	2026	3 875 451,00	496 293,00	496 293,00	496 293,00	496 293,00
1.3.1.121.	Wydatki związane z dzierżawą obiektów cel: Łódź silna i odporna - Miasto sprawnej administracji	Urząd Miasta Łodzi Wydział Techniczno-Gospodarczy	2011	2026	31 077 354,00	2 145 817,00	2 178 004,00	2 210 674,00	2 243 834,00
1.3.1.122.	Wydatki związane z holowaniem i parkowaniem pojazdów zagrażających bezpieczeństwu ruchu cel: Łódź silna i odporna - Bezpieczne miasto	Zarząd Dróg i Transportu	2011	2033	14 504 977,00	835 000,00	1 610 000,00	1 500 000,00	1 500 000,00

**Limity wydatków w poszczególnych latach
(wszystkie lata)**

rok 2026	rok 2027	rok 2028	rok 2029	rok 2030	rok 2031	rok 2032	rok 2033	rok 2034	rok 2035	rok 2036
0,00	0,00	0,00	0,00	0,00	0,00	0,00	0,00	0,00	0,00	0,00
0,00	0,00	0,00	0,00	0,00	0,00	0,00	0,00	0,00	0,00	0,00
0,00	0,00	0,00	0,00	0,00	0,00	0,00	0,00	0,00	0,00	0,00
0,00	0,00	0,00	0,00	0,00	0,00	0,00	0,00	0,00	0,00	0,00
0,00	0,00	0,00	0,00	0,00	0,00	0,00	0,00	0,00	0,00	0,00
13 872 761,00	14 036 748,00	14 419 383,00	14 419 383,00	14 419 383,00	14 419 383,00	9 612 922,00	0,00	0,00	0,00	0,00
0,00	0,00	0,00	0,00	0,00	0,00	0,00	0,00	0,00	0,00	0,00
0,00	0,00	0,00	0,00	0,00	0,00	0,00	0,00	0,00	0,00	0,00
270 527,00	0,00	0,00	0,00	0,00	0,00	0,00	0,00	0,00	0,00	0,00
0,00	0,00	0,00	0,00	0,00	0,00	0,00	0,00	0,00	0,00	0,00
0,00	0,00	0,00	0,00	0,00	0,00	0,00	0,00	0,00	0,00	0,00
0,00	0,00	0,00	0,00	0,00	0,00	0,00	0,00	0,00	0,00	0,00
0,00	0,00	0,00	0,00	0,00	0,00	0,00	0,00	0,00	0,00	0,00
0,00	0,00	0,00	0,00	0,00	0,00	0,00	0,00	0,00	0,00	0,00
0,00	0,00	0,00	0,00	0,00	0,00	0,00	0,00	0,00	0,00	0,00
0,00	0,00	0,00	0,00	0,00	0,00	0,00	0,00	0,00	0,00	0,00
0,00	0,00	0,00	0,00	0,00	0,00	0,00	0,00	0,00	0,00	0,00
0,00	0,00	0,00	0,00	0,00	0,00	0,00	0,00	0,00	0,00	0,00
520 450 157,00	528 256 909,00	536 180 763,00	544 223 474,00	553 947 197,00	567 539 627,00	581 471 868,00	0,00	0,00	0,00	0,00
496 293,00	0,00	0,00	0,00	0,00	0,00	0,00	0,00	0,00	0,00	0,00
759 164,00	0,00	0,00	0,00	0,00	0,00	0,00	0,00	0,00	0,00	0,00
1 020 000,00	360 000,00	360 000,00	360 000,00	360 000,00	360 000,00	360 000,00	360 000,00	0,00	0,00	0,00

**Limity wydatków w poszczególnych latach
(wszystkie lata)**

rok 2037	rok 2038	rok 2039	rok 2040	rok 2041	rok 2042	rok 2043	rok 2044	rok 2045	rok 2046	rok 2047
0,00	0,00	0,00	0,00	0,00	0,00	0,00	0,00	0,00	0,00	0,00
0,00	0,00	0,00	0,00	0,00	0,00	0,00	0,00	0,00	0,00	0,00
0,00	0,00	0,00	0,00	0,00	0,00	0,00	0,00	0,00	0,00	0,00
0,00	0,00	0,00	0,00	0,00	0,00	0,00	0,00	0,00	0,00	0,00
0,00	0,00	0,00	0,00	0,00	0,00	0,00	0,00	0,00	0,00	0,00
0,00	0,00	0,00	0,00	0,00	0,00	0,00	0,00	0,00	0,00	0,00
0,00	0,00	0,00	0,00	0,00	0,00	0,00	0,00	0,00	0,00	0,00
0,00	0,00	0,00	0,00	0,00	0,00	0,00	0,00	0,00	0,00	0,00
0,00	0,00	0,00	0,00	0,00	0,00	0,00	0,00	0,00	0,00	0,00
0,00	0,00	0,00	0,00	0,00	0,00	0,00	0,00	0,00	0,00	0,00
0,00	0,00	0,00	0,00	0,00	0,00	0,00	0,00	0,00	0,00	0,00
0,00	0,00	0,00	0,00	0,00	0,00	0,00	0,00	0,00	0,00	0,00
0,00	0,00	0,00	0,00	0,00	0,00	0,00	0,00	0,00	0,00	0,00
0,00	0,00	0,00	0,00	0,00	0,00	0,00	0,00	0,00	0,00	0,00
0,00	0,00	0,00	0,00	0,00	0,00	0,00	0,00	0,00	0,00	0,00
0,00	0,00	0,00	0,00	0,00	0,00	0,00	0,00	0,00	0,00	0,00
0,00	0,00	0,00	0,00	0,00	0,00	0,00	0,00	0,00	0,00	0,00
0,00	0,00	0,00	0,00	0,00	0,00	0,00	0,00	0,00	0,00	0,00
0,00	0,00	0,00	0,00	0,00	0,00	0,00	0,00	0,00	0,00	0,00
0,00	0,00	0,00	0,00	0,00	0,00	0,00	0,00	0,00	0,00	0,00
0,00	0,00	0,00	0,00	0,00	0,00	0,00	0,00	0,00	0,00	0,00
0,00	0,00	0,00	0,00	0,00	0,00	0,00	0,00	0,00	0,00	0,00
0,00	0,00	0,00	0,00	0,00	0,00	0,00	0,00	0,00	0,00	0,00
0,00	0,00	0,00	0,00	0,00	0,00	0,00	0,00	0,00	0,00	0,00

**Limity wydatków w poszczególnych latach
(wszystkie lata)**

rok 2048	rok 2049	rok 2050	Limity zobowiązań
0,00	0,00	0,00	616 200,00
0,00	0,00	0,00	0,00
0,00	0,00	0,00	400 000,00
0,00	0,00	0,00	6 000,00
0,00	0,00	0,00	300 000,00
0,00	0,00	0,00	139 360 524,00
0,00	0,00	0,00	35 500 000,00
0,00	0,00	0,00	9 108 139,00
0,00	0,00	0,00	1 390 431,00
0,00	0,00	0,00	10 015 462,00
0,00	0,00	0,00	30 218 111,00
0,00	0,00	0,00	4 362 359,00
0,00	0,00	0,00	542 000,00
0,00	0,00	0,00	60 000,00
0,00	0,00	0,00	2 599 897 689,00
0,00	0,00	0,00	1 985 172,00
0,00	0,00	0,00	134 031,00
0,00	0,00	0,00	7 947 887,00

Lp.	Nazwa i cel (*)	Jednostka odpowiedzialna lub koordynująca program	Okres realizacji programu		Łączne nakłady finansowe (**)	Limity wydatków w poszczególnych latach (wszystkie lata)			
			od	do		rok 2022	rok 2023	rok 2024	rok 2025
1.3.1.123.	Wydatki związane z utrzymaniem czystości na drogach i innych terenach gminnych cel: Łódź zachwycająca - Miasto zeroemisyjne i czyste	Urząd Miasta Łodzi Wydział Gospodarki Komunalnej	2012	2025	660 606 785,00	64 750 000,00	48 278 000,00	49 002 170,00	49 982 200,00
1.3.1.124.	Wydatki związane z utrzymaniem dostępu do internetu - Łódź WiFi (*) cel: Łódź silna i odporna - Miasto inteligentnej infrastruktury	Urząd Miasta Łodzi Wydział Informatyki	2022	2026	600 000,00	0,00	150 000,00	150 000,00	150 000,00
1.3.1.125.	Wydatki związane z utrzymaniem infrastruktury projektu "Metropolitalna sieć szerokopasmowego dostępu do internetu" cel: Łódź ekonomicznego i społecznego rozwoju - Rozwój Łódzkiego Obszaru Metropolitalnego 2.0	Urząd Miasta Łodzi Wydział Informatyki	2018	2024	8 044 421,00	2 141 242,00	96 956,00	13 591,00	0,00
1.3.1.126.	Wydatki związane z utrzymaniem nieruchomości przy ul. Traugutta 21/23 cel: Łódź silna i odporna - Miasto sprawnej administracji	Łódzki Ośrodek Geodezji Łódź	2014	2026	8 012 855,00	113 591,00	115 295,00	117 601,00	119 953,00
1.3.1.127.	Wydatki związane z utrzymaniem parkingu przy ul. Laskowickiej nr 155/157 dla pojazdów usuniętych z dróg znajdujących się na terenie miasta cel: Łódź silna i odporna - Bezpieczne miasto	Zarząd Dróg i Transportu	2021	2023	174 000,00	0,00	87 000,00	0,00	0,00
1.3.1.128.	Wydatki związane z utworzeniem i ochroną parkingu przy ul. Piłskiej dla pojazdów usuniętych z dróg znajdujących się na terenie miasta cel: Łódź silna i odporna - Bezpieczne miasto	Zarząd Dróg i Transportu	2022	2023	320 000,00	0,00	320 000,00	0,00	0,00
1.3.1.129.	Wydatki związane z zakupem preferencyjnym paliwa stałego cel: Łódź silna i odporna - Bezpieczne miasto	Urząd Miasta Łodzi Wydział Gospodarki Komunalnej	2022	2023	19 200 000,00	4 200 000,00	15 000 000,00	0,00	0,00
1.3.1.130.	Wydatki związane z zakupem usługi w modelu SaaS, polegającej na udostępnieniu oprogramowania wspierającego proces Łódzkiego Budżetu Obywatelskiego cel: Łódź zachwycająca - Miasto aktywności obywatelskiej	Urząd Miasta Łodzi Biuro Aktywności Miejskiej	2022	2023	180 000,00	90 000,00	90 000,00	0,00	0,00
1.3.1.131.	Wydatki związane z zakupieniem spersonalizowanych dokumentów komunikacyjnych cel: Łódź silna i odporna - Miasto sprawnej administracji	Urząd Miasta Łodzi Wydział Spraw Obywatelskich i Komunikacji	2018	2025	36 568 440,00	5 065 000,00	5 237 210,00	5 415 275,00	5 599 394,00
1.3.1.132.	Wydatki związane ze strefą płatnego parkowania cel: Łódź silna i odporna - Bezpieczne miasto	Zarząd Dróg i Transportu	2020	2030	101 940 948,00	9 679 356,00	8 651 820,00	8 531 820,00	10 850 000,00
1.3.1.133.	Wykonanie opracowań geodezyjnych na potrzeby UMŁ cel: Łódź silna i odporna - Łódź efektywnie kształtująca przestrzeń	Urząd Miasta Łodzi Wydział Dysponowania Mieniem	2014	2022	6 339 632,00	43 000,00	0,00	0,00	0,00
1.3.1.134.	Wynajem pomieszczeń dla Wydziału Urbanistyki i Architektury cel: Łódź silna i odporna - Miasto sprawnej administracji	Urząd Miasta Łodzi Wydział Techniczno-Gospodarczy	2022	2024	1 464 000,00	122 000,00	732 000,00	610 000,00	0,00
1.3.1.135.	Zajęcia/wydarzenia integracyjne dla dzieci polskich i ukraińskich - łącznie 46 wydarzeń cel: Łódź silna i odporna - Miasto wychodzące naprzeciw zmianom demograficznym	Urząd Miasta Łodzi Biuro Aktywności Miejskiej	2022	2023	250 000,00	150 000,00	100 000,00	0,00	0,00
1.3.1.136.	Zakup platformy elektronicznej wspierającej zamówienia publiczne cel: Łódź silna i odporna - Miasto sprawnej administracji	Urząd Miasta Łodzi Wydział Informatyki	2020	2023	612 315,00	278 931,00	278 931,00	0,00	0,00
1.3.1.137.	Zakup usług dostępu do systemów informatycznych związanych z realizacją zadań oświatowych (*) cel: Łódź silna i odporna - Miasto jakościowej edukacji	Urząd Miasta Łodzi Wydział Edukacji	2022	2025	1 300 000,00	0,00	393 000,00	432 000,00	475 000,00
1.3.1.138.	Zakup usług dotyczących ekspertyz, analiz i wycen cel: Łódź silna i odporna - Miasto sprawnej administracji	Urząd Miasta Łodzi Biuro Nadzoru Właścicielskiego	2021	2022	65 610,00	65 610,00	0,00	0,00	0,00

**Limity wydatków w poszczególnych latach
(wszystkie lata)**

rok 2026	rok 2027	rok 2028	rok 2029	rok 2030	rok 2031	rok 2032	rok 2033	rok 2034	rok 2035	rok 2036
0,00	0,00	0,00	0,00	0,00	0,00	0,00	0,00	0,00	0,00	0,00
150 000,00	0,00	0,00	0,00	0,00	0,00	0,00	0,00	0,00	0,00	0,00
0,00	0,00	0,00	0,00	0,00	0,00	0,00	0,00	0,00	0,00	0,00
122 352,00	0,00	0,00	0,00	0,00	0,00	0,00	0,00	0,00	0,00	0,00
0,00	0,00	0,00	0,00	0,00	0,00	0,00	0,00	0,00	0,00	0,00
0,00	0,00	0,00	0,00	0,00	0,00	0,00	0,00	0,00	0,00	0,00
0,00	0,00	0,00	0,00	0,00	0,00	0,00	0,00	0,00	0,00	0,00
0,00	0,00	0,00	0,00	0,00	0,00	0,00	0,00	0,00	0,00	0,00
0,00	0,00	0,00	0,00	0,00	0,00	0,00	0,00	0,00	0,00	0,00
0,00	0,00	0,00	0,00	0,00	0,00	0,00	0,00	0,00	0,00	0,00
11 330 000,00	11 990 000,00	11 990 000,00	11 990 000,00	3 440 000,00	0,00	0,00	0,00	0,00	0,00	0,00
0,00	0,00	0,00	0,00	0,00	0,00	0,00	0,00	0,00	0,00	0,00
0,00	0,00	0,00	0,00	0,00	0,00	0,00	0,00	0,00	0,00	0,00
0,00	0,00	0,00	0,00	0,00	0,00	0,00	0,00	0,00	0,00	0,00
0,00	0,00	0,00	0,00	0,00	0,00	0,00	0,00	0,00	0,00	0,00
0,00	0,00	0,00	0,00	0,00	0,00	0,00	0,00	0,00	0,00	0,00
0,00	0,00	0,00	0,00	0,00	0,00	0,00	0,00	0,00	0,00	0,00
0,00	0,00	0,00	0,00	0,00	0,00	0,00	0,00	0,00	0,00	0,00
0,00	0,00	0,00	0,00	0,00	0,00	0,00	0,00	0,00	0,00	0,00
0,00	0,00	0,00	0,00	0,00	0,00	0,00	0,00	0,00	0,00	0,00

**Limity wydatków w poszczególnych latach
(wszystkie lata)**

rok 2037	rok 2038	rok 2039	rok 2040	rok 2041	rok 2042	rok 2043	rok 2044	rok 2045	rok 2046	rok 2047
0,00	0,00	0,00	0,00	0,00	0,00	0,00	0,00	0,00	0,00	0,00
0,00	0,00	0,00	0,00	0,00	0,00	0,00	0,00	0,00	0,00	0,00
0,00	0,00	0,00	0,00	0,00	0,00	0,00	0,00	0,00	0,00	0,00
0,00	0,00	0,00	0,00	0,00	0,00	0,00	0,00	0,00	0,00	0,00
0,00	0,00	0,00	0,00	0,00	0,00	0,00	0,00	0,00	0,00	0,00
0,00	0,00	0,00	0,00	0,00	0,00	0,00	0,00	0,00	0,00	0,00
0,00	0,00	0,00	0,00	0,00	0,00	0,00	0,00	0,00	0,00	0,00
0,00	0,00	0,00	0,00	0,00	0,00	0,00	0,00	0,00	0,00	0,00
0,00	0,00	0,00	0,00	0,00	0,00	0,00	0,00	0,00	0,00	0,00
0,00	0,00	0,00	0,00	0,00	0,00	0,00	0,00	0,00	0,00	0,00
0,00	0,00	0,00	0,00	0,00	0,00	0,00	0,00	0,00	0,00	0,00
0,00	0,00	0,00	0,00	0,00	0,00	0,00	0,00	0,00	0,00	0,00
0,00	0,00	0,00	0,00	0,00	0,00	0,00	0,00	0,00	0,00	0,00
0,00	0,00	0,00	0,00	0,00	0,00	0,00	0,00	0,00	0,00	0,00
0,00	0,00	0,00	0,00	0,00	0,00	0,00	0,00	0,00	0,00	0,00
0,00	0,00	0,00	0,00	0,00	0,00	0,00	0,00	0,00	0,00	0,00
0,00	0,00	0,00	0,00	0,00	0,00	0,00	0,00	0,00	0,00	0,00
0,00	0,00	0,00	0,00	0,00	0,00	0,00	0,00	0,00	0,00	0,00
0,00	0,00	0,00	0,00	0,00	0,00	0,00	0,00	0,00	0,00	0,00
0,00	0,00	0,00	0,00	0,00	0,00	0,00	0,00	0,00	0,00	0,00

Limity wydatków w poszczególnych latach (wszystkie lata)			
rok 2048	rok 2049	rok 2050	Limity zobowiązań
0,00	0,00	0,00	171 478 848,00
0,00	0,00	0,00	600 000,00
0,00	0,00	0,00	4 105,00
0,00	0,00	0,00	475 201,00
0,00	0,00	0,00	87 000,00
0,00	0,00	0,00	320 000,00
0,00	0,00	0,00	19 200 000,00
0,00	0,00	0,00	180 000,00
0,00	0,00	0,00	21 316 879,00
0,00	0,00	0,00	80 752 040,00
0,00	0,00	0,00	43 000,00
0,00	0,00	0,00	1 464 000,00
0,00	0,00	0,00	250 000,00
0,00	0,00	0,00	383 920,00
0,00	0,00	0,00	1 300 000,00
0,00	0,00	0,00	65 610,00

Lp.	Nazwa i cel (*)	Jednostka odpowiedzialna lub koordynująca program	Okres realizacji programu		Łączne nakłady finansowe (**)	Limity wydatków w poszczególnych latach (wszystkie lata)			
			od	do		rok 2022	rok 2023	rok 2024	rok 2025
1.3.1.139.	Zakup usług telefonii komórkowej dla Urzędu Miasta Łodzi cel: Łódź silna i odporna - Miasto inteligentnej infrastruktury	Urząd Miasta Łodzi Wydział Informatyki	2016	2025	929 557,00	96 733,00	115 833,00	115 833,00	57 918,00
1.3.1.140.	Zakup, modernizacja i utrzymanie platformy dotyczącej ewidencji, naliczania i windykacji należności - wydatki bieżące cel: Łódź silna i odporna - Miasto sprawnej administracji	Urząd Miasta Łodzi Wydział Informatyki	2013	2023	6 448 000,00	1 480 531,00	1 812 405,00	0,00	0,00
1.3.1.141.	Zakup, wdrożenie i utrzymanie Systemu Zarządzania Zasobami Ludzkimi i Wynagrodzeń cel: Łódź silna i odporna - Miasto sprawnej administracji	Urząd Miasta Łodzi Wydział Informatyki	2016	2026	1 973 315,00	293 066,00	293 066,00	293 066,00	293 062,00
1.3.1.142.	Zieleń na Borowej cel: Łódź zachwycająca - Miasto Ogród	Urząd Miasta Łodzi Wydział Gospodarki Komunalnej	2021	2022	15 000,00	12 500,00	0,00	0,00	0,00
1.3.2.	- wydatki majątkowe				3 772 221 845,00	495 580 535,00	533 851 758,00	218 303 166,00	183 839 121,00
1.3.2.1.	1 - Chcemy żyć zdrowo i sportowo - Nowe boisko potrzebujemy, smartfonom dziękujemy cel: Łódź silna i odporna - Miasto jakościowej edukacji	Urząd Miasta Łodzi Wydział Edukacji	2021	2022	1 275 000,00	1 237 547,00	0,00	0,00	0,00
1.3.2.2.	Aktualizacja dokumentacji i przebudowa ul. Nad Dobrzyńką cel: Łódź ekonomicznego i społecznego rozwoju - Przedsiębiorcza Łódź	Zarząd Inwestycji Miejskich	2021	2023	13 346 252,00	1 500 000,00	11 846 252,00	0,00	0,00
1.3.2.3.	Aktualizacja dokumentacji projektowej realizowanej w ramach zadania przebudowa dróg po inwestycjach współfinansowanych przez ISPA cel: Łódź silna i odporna - Bezpieczne miasto	Zarząd Inwestycji Miejskich	2021	2022	4 825 000,00	2 962 097,00	0,00	0,00	0,00
1.3.2.4.	Aranżacja pomieszczeń Sali Ślubów USC przy ul. Pabianickiej 2 cel: Łódź ekonomicznego i społecznego rozwoju - Rewitalizacja 2.0	Urząd Miasta Łodzi Wydział Techniczno-Gospodarczy	2022	2023	1 123 785,00	199 440,00	924 345,00	0,00	0,00
1.3.2.5.	Bezpieczna droga do szkoły. Przejście dla pieszych na ulicy Podchorążych obok SP 169 cel: Łódź silna i odporna - Bezpieczne miasto	Zarząd Inwestycji Miejskich	2021	2022	70 000,00	70 000,00	0,00	0,00	0,00
1.3.2.6.	BEZPIECZNIE, KOLOROWO I NOWOCZEŚNIE w SP 125 - remont korytarzy i doposażenie pracowni cel: Łódź silna i odporna - Miasto jakościowej edukacji	Urząd Miasta Łodzi Wydział Edukacji	2020	2022	318 786,00	180 472,00	0,00	0,00	0,00
1.3.2.7.	Boisko sportowe do unihokeja z nawierzchnią typu Coutry - ogólnodostępne. Olechów-Janów cel: Łódź odpowiadająca na oczekiwania interesariuszy - Miasto wartościowego wypoczynku	Zarząd Inwestycji Miejskich	2021	2022	480 000,00	480 000,00	0,00	0,00	0,00
1.3.2.8.	Boisko wielofunkcyjne na terenie SP 141 w Łodzi cel: Łódź silna i odporna - Miasto jakościowej edukacji	Urząd Miasta Łodzi Wydział Edukacji	2021	2022	970 470,00	954 480,00	0,00	0,00	0,00
1.3.2.9.	Budowa boiska do piłki siatkowej plażowej przy XXXI LO cel: Łódź silna i odporna - Miasto jakościowej edukacji	Urząd Miasta Łodzi Wydział Edukacji	2020	2022	149 500,00	145 465,00	0,00	0,00	0,00
1.3.2.10.	Budowa boiska wielofunkcyjnego przy XXXI LO cel: Łódź silna i odporna - Miasto jakościowej edukacji	Urząd Miasta Łodzi Wydział Edukacji	2020	2022	1 417 000,00	1 373 335,00	0,00	0,00	0,00
1.3.2.11.	Budowa dojazdu do węzła "Brzeziny" na autostradzie A1 (*) cel: Łódź silna i odporna - Bezpieczne miasto	Zarząd Inwestycji Miejskich	2015	2022	4 004 169,00	100 000,00	0,00	0,00	0,00
1.3.2.12.	Budowa drogi podziemnej wraz z płytą rynku NCL i parkingiem pod rynkiem - "R" cel: Łódź ekonomicznego i społecznego rozwoju - Nowe Centrum Łodzi 2.0	Zarząd Inwestycji Miejskich	2017	2022	92 331 393,00	1 400 000,00	0,00	0,00	0,00

**Limity wydatków w poszczególnych latach
(wszystkie lata)**

rok 2026	rok 2027	rok 2028	rok 2029	rok 2030	rok 2031	rok 2032	rok 2033	rok 2034	rok 2035	rok 2036
0,00	0,00	0,00	0,00	0,00	0,00	0,00	0,00	0,00	0,00	0,00
0,00	0,00	0,00	0,00	0,00	0,00	0,00	0,00	0,00	0,00	0,00
290 133,00	0,00	0,00	0,00	0,00	0,00	0,00	0,00	0,00	0,00	0,00
0,00	0,00	0,00	0,00	0,00	0,00	0,00	0,00	0,00	0,00	0,00
216 726 350,00	224 592 288,00	116 875 890,00	120 913 935,00	79 992 425,00	64 480 040,00	53 916 350,00	46 728 274,00	0,00	0,00	0,00
0,00	0,00	0,00	0,00	0,00	0,00	0,00	0,00	0,00	0,00	0,00
0,00	0,00	0,00	0,00	0,00	0,00	0,00	0,00	0,00	0,00	0,00
0,00	0,00	0,00	0,00	0,00	0,00	0,00	0,00	0,00	0,00	0,00
0,00	0,00	0,00	0,00	0,00	0,00	0,00	0,00	0,00	0,00	0,00
0,00	0,00	0,00	0,00	0,00	0,00	0,00	0,00	0,00	0,00	0,00
0,00	0,00	0,00	0,00	0,00	0,00	0,00	0,00	0,00	0,00	0,00
0,00	0,00	0,00	0,00	0,00	0,00	0,00	0,00	0,00	0,00	0,00
0,00	0,00	0,00	0,00	0,00	0,00	0,00	0,00	0,00	0,00	0,00
0,00	0,00	0,00	0,00	0,00	0,00	0,00	0,00	0,00	0,00	0,00
0,00	0,00	0,00	0,00	0,00	0,00	0,00	0,00	0,00	0,00	0,00
0,00	0,00	0,00	0,00	0,00	0,00	0,00	0,00	0,00	0,00	0,00
0,00	0,00	0,00	0,00	0,00	0,00	0,00	0,00	0,00	0,00	0,00
0,00	0,00	0,00	0,00	0,00	0,00	0,00	0,00	0,00	0,00	0,00
0,00	0,00	0,00	0,00	0,00	0,00	0,00	0,00	0,00	0,00	0,00
0,00	0,00	0,00	0,00	0,00	0,00	0,00	0,00	0,00	0,00	0,00

**Limity wydatków w poszczególnych latach
(wszystkie lata)**

rok 2037	rok 2038	rok 2039	rok 2040	rok 2041	rok 2042	rok 2043	rok 2044	rok 2045	rok 2046	rok 2047
0,00	0,00	0,00	0,00	0,00	0,00	0,00	0,00	0,00	0,00	0,00
0,00	0,00	0,00	0,00	0,00	0,00	0,00	0,00	0,00	0,00	0,00
0,00	0,00	0,00	0,00	0,00	0,00	0,00	0,00	0,00	0,00	0,00
0,00	0,00	0,00	0,00	0,00	0,00	0,00	0,00	0,00	0,00	0,00
0,00	0,00	0,00	0,00	0,00	0,00	0,00	0,00	0,00	0,00	0,00
0,00	0,00	0,00	0,00	0,00	0,00	0,00	0,00	0,00	0,00	0,00
0,00	0,00	0,00	0,00	0,00	0,00	0,00	0,00	0,00	0,00	0,00
0,00	0,00	0,00	0,00	0,00	0,00	0,00	0,00	0,00	0,00	0,00
0,00	0,00	0,00	0,00	0,00	0,00	0,00	0,00	0,00	0,00	0,00
0,00	0,00	0,00	0,00	0,00	0,00	0,00	0,00	0,00	0,00	0,00
0,00	0,00	0,00	0,00	0,00	0,00	0,00	0,00	0,00	0,00	0,00
0,00	0,00	0,00	0,00	0,00	0,00	0,00	0,00	0,00	0,00	0,00
0,00	0,00	0,00	0,00	0,00	0,00	0,00	0,00	0,00	0,00	0,00
0,00	0,00	0,00	0,00	0,00	0,00	0,00	0,00	0,00	0,00	0,00
0,00	0,00	0,00	0,00	0,00	0,00	0,00	0,00	0,00	0,00	0,00
0,00	0,00	0,00	0,00	0,00	0,00	0,00	0,00	0,00	0,00	0,00
0,00	0,00	0,00	0,00	0,00	0,00	0,00	0,00	0,00	0,00	0,00
0,00	0,00	0,00	0,00	0,00	0,00	0,00	0,00	0,00	0,00	0,00
0,00	0,00	0,00	0,00	0,00	0,00	0,00	0,00	0,00	0,00	0,00
0,00	0,00	0,00	0,00	0,00	0,00	0,00	0,00	0,00	0,00	0,00

Limity wydatków w poszczególnych latach (wszystkie lata)			
rok 2048	rok 2049	rok 2050	Limity zobowiązań
0,00	0,00	0,00	338 188,00
0,00	0,00	0,00	3 292 936,00
0,00	0,00	0,00	0,00
0,00	0,00	0,00	12 500,00
0,00	0,00	0,00	1 540 691 650,00
0,00	0,00	0,00	1 237 547,00
0,00	0,00	0,00	13 346 252,00
0,00	0,00	0,00	2 962 097,00
0,00	0,00	0,00	1 123 785,00
0,00	0,00	0,00	70 000,00
0,00	0,00	0,00	180 472,00
0,00	0,00	0,00	480 000,00
0,00	0,00	0,00	954 480,00
0,00	0,00	0,00	145 465,00
0,00	0,00	0,00	1 373 335,00
0,00	0,00	0,00	100 000,00
0,00	0,00	0,00	760 301,00

Lp.	Nazwa i cel (*)	Jednostka odpowiedzialna lub koordynująca program	Okres realizacji programu		Łączne nakłady finansowe (**)	Limity wydatków w poszczególnych latach (wszystkie lata)			
			od	do		rok 2022	rok 2023	rok 2024	rok 2025
1.3.2.13.	Budowa drogi publicznej na odcinku od wysokości posesji przy ul. Wierzbowej 22 do rejonu działki nr 221/3 w systemie zaprojektuj i wybuduj cel: Łódź zachwycająca - Miasto Ogród	Zarząd Inwestycji Miejskich	2022	2023	1 500 000,00	100 000,00	1 400 000,00	0,00	0,00
1.3.2.14.	Budowa dróg na terenie Olechowa i Wiskitna cel: Łódź ekonomicznego i społecznego rozwoju - Przedsiębiorcza Łódź	Zarząd Inwestycji Miejskich	2021	2025	22 500 000,00	1 300 000,00	1 100 000,00	9 200 000,00	10 900 000,00
1.3.2.15.	Budowa dróg w kwartale Tomaszowska - Jędrzejowska - Przyjacielska - Małego Rycerza - etap przygotowawczy cel: Łódź ekonomicznego i społecznego rozwoju - Przedsiębiorcza Łódź	Zarząd Inwestycji Miejskich	2017	2024	11 365 724,00	500 000,00	1 500 000,00	1 000 000,00	0,00
1.3.2.16.	Budowa ekranów dźwiękochłonnych w ciągu ulic Zgierskiej oraz al. Bartoszewskiego cel: Łódź silna i odporna - Bezpieczne miasto	Zarząd Inwestycji Miejskich	2022	2023	11 700 000,00	1 500 000,00	10 200 000,00	0,00	0,00
1.3.2.17.	Budowa III Etapu Trasy Górna - porozumienie cel: Łódź silna i odporna - Bezpieczne miasto	Zarząd Inwestycji Miejskich	2020	2024	1 049 000,00	1 049 000,00	0,00	0,00	0,00
1.3.2.18.	Budowa III Etapu Trasy Górna - porozumienie w ramach partnerstwa cel: Łódź silna i odporna - Bezpieczne miasto	Zarząd Inwestycji Miejskich	2021	2023	4 660 571,00	55 442,00	4 361 589,00	0,00	0,00
1.3.2.19.	Budowa instalacji energetycznej i stacji zasilania obiektów sportowych MOSiR cel: Łódź silna i odporna - Miasto inteligentnej infrastruktury	Urząd Miasta Łodzi Wydział Sportu	2020	2023	3 273 000,00	347 900,00	2 850 000,00	0,00	0,00
1.3.2.20.	Budowa Kompleksu rekreacyjnego - ogród seniora z elementami ogrodu sensorycznego oraz siłownia plenerowa przy ul. Popieluski cel: Łódź odpowiadająca na oczekiwania interesariuszy - Miasto wartościowego wypoczynku	Urząd Miasta Łodzi Wydział Gospodarki Komunalnej	2021	2022	461 535,00	223 886,00	0,00	0,00	0,00
1.3.2.21.	Budowa kotłowni gazowej wraz z przyłączeniem do budynku OSP - Sikawa cel: Łódź silna i odporna - Bezpieczne miasto	Urząd Miasta Łodzi Wydział Gospodarki Komunalnej	2021	2022	143 438,00	142 700,00	0,00	0,00	0,00
1.3.2.22.	Budowa oświetlenia oraz wiat przystankowych na skrzyżowaniu ulic Brzezińska/Olkuska cel: Łódź silna i odporna - Bezpieczne miasto	Zarząd Inwestycji Miejskich	2017	2022	90 529,00	60 000,00	0,00	0,00	0,00
1.3.2.23.	Budowa przyłącza wodociągowego na potrzeby Zespołu Szkół Rzemiosła w Łodzi cel: Łódź silna i odporna - Miasto jakościowej edukacji	Urząd Miasta Łodzi Wydział Edukacji	2022	2023	47 300,00	7 300,00	40 000,00	0,00	0,00
1.3.2.24.	Budowa Punktu Selektywnej Zbiórki Odpadów Komunalnych w Łodzi, przy ul. Wersalskiej (*) cel: Łódź zachwycająca - Miasto zeroemisyjne i czyste	Urząd Miasta Łodzi Wydział Gospodarki Komunalnej	2022	2023	2 600 000,00	0,00	2 600 000,00	0,00	0,00
1.3.2.25.	Budowa ronda u zbiegu ulic Krokusowej, Edwarda i Pomorskiej cel: Łódź silna i odporna - Bezpieczne miasto	Zarząd Inwestycji Miejskich	2022	2023	12 000 000,00	3 000 000,00	9 000 000,00	0,00	0,00
1.3.2.26.	Budowa ronda u zbiegu ulic Łanowa-Traktorowa oraz przebudowa ul. Traktorowej na odc. od ul. Rojnej do ul. Aleksandrowskiej cel: Łódź silna i odporna - Bezpieczne miasto	Zarząd Inwestycji Miejskich	2020	2022	6 550 515,00	1 769 656,00	0,00	0,00	0,00
1.3.2.27.	Budowa tężni solankowej na terenie kompleksu Stawy Jana cel: Łódź odpowiadająca na oczekiwania interesariuszy - Miasto wartościowego wypoczynku	Zarząd Inwestycji Miejskich	2020	2022	1 545 948,00	969 105,00	0,00	0,00	0,00
1.3.2.28.	Budowa układu dróg rowerowych na terenie Miasta cel: Łódź silna i odporna - Bezpieczne miasto	Zarząd Inwestycji Miejskich	2008	2023	94 035 755,00	8 847 993,00	5 000 000,00	0,00	0,00

**Limity wydatków w poszczególnych latach
(wszystkie lata)**

rok 2026	rok 2027	rok 2028	rok 2029	rok 2030	rok 2031	rok 2032	rok 2033	rok 2034	rok 2035	rok 2036
0,00	0,00	0,00	0,00	0,00	0,00	0,00	0,00	0,00	0,00	0,00
0,00	0,00	0,00	0,00	0,00	0,00	0,00	0,00	0,00	0,00	0,00
0,00	0,00	0,00	0,00	0,00	0,00	0,00	0,00	0,00	0,00	0,00
0,00	0,00	0,00	0,00	0,00	0,00	0,00	0,00	0,00	0,00	0,00
0,00	0,00	0,00	0,00	0,00	0,00	0,00	0,00	0,00	0,00	0,00
0,00	0,00	0,00	0,00	0,00	0,00	0,00	0,00	0,00	0,00	0,00
0,00	0,00	0,00	0,00	0,00	0,00	0,00	0,00	0,00	0,00	0,00
0,00	0,00	0,00	0,00	0,00	0,00	0,00	0,00	0,00	0,00	0,00
0,00	0,00	0,00	0,00	0,00	0,00	0,00	0,00	0,00	0,00	0,00
0,00	0,00	0,00	0,00	0,00	0,00	0,00	0,00	0,00	0,00	0,00
0,00	0,00	0,00	0,00	0,00	0,00	0,00	0,00	0,00	0,00	0,00
0,00	0,00	0,00	0,00	0,00	0,00	0,00	0,00	0,00	0,00	0,00
0,00	0,00	0,00	0,00	0,00	0,00	0,00	0,00	0,00	0,00	0,00
0,00	0,00	0,00	0,00	0,00	0,00	0,00	0,00	0,00	0,00	0,00
0,00	0,00	0,00	0,00	0,00	0,00	0,00	0,00	0,00	0,00	0,00
0,00	0,00	0,00	0,00	0,00	0,00	0,00	0,00	0,00	0,00	0,00
0,00	0,00	0,00	0,00	0,00	0,00	0,00	0,00	0,00	0,00	0,00
0,00	0,00	0,00	0,00	0,00	0,00	0,00	0,00	0,00	0,00	0,00
0,00	0,00	0,00	0,00	0,00	0,00	0,00	0,00	0,00	0,00	0,00
0,00	0,00	0,00	0,00	0,00	0,00	0,00	0,00	0,00	0,00	0,00

**Limity wydatków w poszczególnych latach
(wszystkie lata)**

rok 2037	rok 2038	rok 2039	rok 2040	rok 2041	rok 2042	rok 2043	rok 2044	rok 2045	rok 2046	rok 2047
0,00	0,00	0,00	0,00	0,00	0,00	0,00	0,00	0,00	0,00	0,00
0,00	0,00	0,00	0,00	0,00	0,00	0,00	0,00	0,00	0,00	0,00
0,00	0,00	0,00	0,00	0,00	0,00	0,00	0,00	0,00	0,00	0,00
0,00	0,00	0,00	0,00	0,00	0,00	0,00	0,00	0,00	0,00	0,00
0,00	0,00	0,00	0,00	0,00	0,00	0,00	0,00	0,00	0,00	0,00
0,00	0,00	0,00	0,00	0,00	0,00	0,00	0,00	0,00	0,00	0,00
0,00	0,00	0,00	0,00	0,00	0,00	0,00	0,00	0,00	0,00	0,00
0,00	0,00	0,00	0,00	0,00	0,00	0,00	0,00	0,00	0,00	0,00
0,00	0,00	0,00	0,00	0,00	0,00	0,00	0,00	0,00	0,00	0,00
0,00	0,00	0,00	0,00	0,00	0,00	0,00	0,00	0,00	0,00	0,00
0,00	0,00	0,00	0,00	0,00	0,00	0,00	0,00	0,00	0,00	0,00
0,00	0,00	0,00	0,00	0,00	0,00	0,00	0,00	0,00	0,00	0,00
0,00	0,00	0,00	0,00	0,00	0,00	0,00	0,00	0,00	0,00	0,00
0,00	0,00	0,00	0,00	0,00	0,00	0,00	0,00	0,00	0,00	0,00
0,00	0,00	0,00	0,00	0,00	0,00	0,00	0,00	0,00	0,00	0,00
0,00	0,00	0,00	0,00	0,00	0,00	0,00	0,00	0,00	0,00	0,00
0,00	0,00	0,00	0,00	0,00	0,00	0,00	0,00	0,00	0,00	0,00
0,00	0,00	0,00	0,00	0,00	0,00	0,00	0,00	0,00	0,00	0,00

**Limity wydatków w poszczególnych latach
(wszystkie lata)**

rok 2048	rok 2049	rok 2050	Limity zobowiązań
0,00	0,00	0,00	1 500 000,00
0,00	0,00	0,00	22 500 000,00
0,00	0,00	0,00	3 000 000,00
0,00	0,00	0,00	11 700 000,00
0,00	0,00	0,00	0,00
0,00	0,00	0,00	4 417 031,00
0,00	0,00	0,00	3 197 900,00
0,00	0,00	0,00	223 886,00
0,00	0,00	0,00	0,00
0,00	0,00	0,00	60 000,00
0,00	0,00	0,00	47 300,00
0,00	0,00	0,00	2 600 000,00
0,00	0,00	0,00	12 000 000,00
0,00	0,00	0,00	1 769 656,00
0,00	0,00	0,00	561 947,00
0,00	0,00	0,00	13 847 993,00

Lp.	Nazwa i cel (*)	Jednostka odpowiedzialna lub koordynująca program	Okres realizacji programu		Łączne nakłady finansowe (**)	Limity wydatków w poszczególnych latach (wszystkie lata)			
			od	do		rok 2022	rok 2023	rok 2024	rok 2025
1.3.2.29.	Budowa zespołów szkolno - przedszkolnych na terenie miasta Łodzi cel: Łódź silna i odporna - Miasto jakościowej edukacji	Zarząd Inwestycji Miejskich	2022	2023	2 600 000,00	600 000,00	2 000 000,00	0,00	0,00
1.3.2.30.	Bulwar nad Bałutką. Nieużytki przylegające do rzeki Bałutki pomiędzy ul. Bronową a ul. Siewną cel: Łódź zachwycająca - Miasto Ogród	Zarząd Zieleni Miejskiej	2021	2022	110 000,00	110 000,00	0,00	0,00	0,00
1.3.2.31.	Całkowita wymiana instalacji kanalizacyjnej w Przedszkolu Miejskim nr 200 w Łodzi cel: Łódź silna i odporna - Miasto jakościowej edukacji	Urząd Miasta Łodzi Wydział Edukacji	2021	2022	237 300,00	225 000,00	0,00	0,00	0,00
1.3.2.32.	Dofinansowanie projektu Miejskiego Centrum Terapii i Profilaktyki Zdrowotnej w Łodzi pn. MOST - Mieszkanie, Opieka, Samodzielność, Terapia - budowa hostelu dla osób wykluczonych cel: Łódź silna i odporna - Bezpieczne miasto	Urząd Miasta Łodzi Wydział Zdrowia i Spraw Społecznych	2021	2023	4 578 415,00	175 410,00	4 403 005,00	0,00	0,00
1.3.2.33.	Dokumentacja projektowa na budowę dróg 3KDL, 1KDD oraz SKDL na terenie Chocianowic cel: Łódź ekonomicznego i społecznego rozwoju - Przedsiębiorcza Łódź	Zarząd Inwestycji Miejskich	2021	2022	500 000,00	500 000,00	0,00	0,00	0,00
1.3.2.34.	Geodezyjna Ewidencja Sieci Uzbrojenia Terenu - Etap II cel: Łódź silna i odporna - Miasto inteligentnej infrastruktury	Łódzki Ośrodek Geodezji Łódź	2022	2026	500 000,00	100 000,00	100 000,00	100 000,00	100 000,00
1.3.2.35.	Gospodarka miejskimi zasobami wodnymi cel: Łódź zachwycająca - Miasto Ogród	Urząd Miasta Łodzi Wydział Kształtowania Środowiska	2022	2023	1 060 000,00	860 000,00	200 000,00	0,00	0,00
1.3.2.36.	Gospodarka ściekowa faza III w Łodzi - wydatki nie objęte umową o dofinansowanie cel: Łódź zachwycająca - Miasto zeroemisyjne i czyste	Urząd Miasta Łodzi Wydział Gospodarki Komunalnej	2020	2022	4 200 000,00	1 500 000,00	0,00	0,00	0,00
1.3.2.37.	Informatyzacja obsługi wykonawców prac geodezyjnych na podstawie ustawy Prawo geodezyjne i kartograficzne cel: Łódź silna i odporna - Miasto inteligentnej infrastruktury	Łódzki Ośrodek Geodezji Łódź	2021	2023	500 000,00	239 539,00	150 000,00	0,00	0,00
1.3.2.38.	Inne działania rewitalizacyjne i wydatki związane z projektami współfinansowanymi ze środków zewnętrznych cel: Łódź ekonomicznego i społecznego rozwoju - Rewitalizacja 2.0	Urząd Miasta Łodzi Biuro Rewitalizacji i Mieszkalnictwa	2020	2024	145 000,00	0,00	130 000,00	15 000,00	0,00
1.3.2.39.	Innowacyjna SP 91 - multimedialne pracownie oraz funkcjonalna szatnia cel: Łódź silna i odporna - Miasto jakościowej edukacji	Urząd Miasta Łodzi Wydział Edukacji	2021	2022	640 050,00	248 910,00	0,00	0,00	0,00
1.3.2.40.	Inwestycje modernizacyjne w zakresie gospodarki odpadami komunalnymi cel: Łódź silna i odporna - Miasto odporne na zmiany klimatu	Urząd Miasta Łodzi Wydział Gospodarki Komunalnej	2017	2022	440 416,00	300 000,00	0,00	0,00	0,00
1.3.2.41.	Inwestycje w parkach i innych terenach zieleni miasta cel: Łódź zachwycająca - Miasto Ogród	Urząd Miasta Łodzi Wydział Kształtowania Środowiska	2021	2022	1 006 514,00	356 514,00	0,00	0,00	0,00
1.3.2.42.	Inwestycje związane z zaopatrzeniem w wodę i odprowadzaniem ścieków dla miasta Łodzi cel: Łódź silna i odporna - Miasto odporne na zmiany klimatu	Urząd Miasta Łodzi Wydział Gospodarki Komunalnej	2013	2027	7 852 806,00	3 250 000,00	250 000,00	150 000,00	50 000,00
1.3.2.43.	KOLOROWA 190-TKA - modernizacja SP 190 cel: Łódź silna i odporna - Miasto jakościowej edukacji	Urząd Miasta Łodzi Wydział Edukacji	2021	2022	808 625,00	215 000,00	0,00	0,00	0,00
1.3.2.44.	Kolorowy plac zabaw w PM 43 cel: Łódź silna i odporna - Miasto jakościowej edukacji	Urząd Miasta Łodzi Wydział Edukacji	2021	2022	26 366,00	8 790,00	0,00	0,00	0,00

**Limity wydatków w poszczególnych latach
(wszystkie lata)**

rok 2026	rok 2027	rok 2028	rok 2029	rok 2030	rok 2031	rok 2032	rok 2033	rok 2034	rok 2035	rok 2036
0,00	0,00	0,00	0,00	0,00	0,00	0,00	0,00	0,00	0,00	0,00
0,00	0,00	0,00	0,00	0,00	0,00	0,00	0,00	0,00	0,00	0,00
0,00	0,00	0,00	0,00	0,00	0,00	0,00	0,00	0,00	0,00	0,00
0,00	0,00	0,00	0,00	0,00	0,00	0,00	0,00	0,00	0,00	0,00
0,00	0,00	0,00	0,00	0,00	0,00	0,00	0,00	0,00	0,00	0,00
100 000,00	0,00	0,00	0,00	0,00	0,00	0,00	0,00	0,00	0,00	0,00
0,00	0,00	0,00	0,00	0,00	0,00	0,00	0,00	0,00	0,00	0,00
0,00	0,00	0,00	0,00	0,00	0,00	0,00	0,00	0,00	0,00	0,00
0,00	0,00	0,00	0,00	0,00	0,00	0,00	0,00	0,00	0,00	0,00
0,00	0,00	0,00	0,00	0,00	0,00	0,00	0,00	0,00	0,00	0,00
0,00	0,00	0,00	0,00	0,00	0,00	0,00	0,00	0,00	0,00	0,00
0,00	0,00	0,00	0,00	0,00	0,00	0,00	0,00	0,00	0,00	0,00
0,00	0,00	0,00	0,00	0,00	0,00	0,00	0,00	0,00	0,00	0,00
0,00	0,00	0,00	0,00	0,00	0,00	0,00	0,00	0,00	0,00	0,00
50 000,00	50 000,00	0,00	0,00	0,00	0,00	0,00	0,00	0,00	0,00	0,00
0,00	0,00	0,00	0,00	0,00	0,00	0,00	0,00	0,00	0,00	0,00
0,00	0,00	0,00	0,00	0,00	0,00	0,00	0,00	0,00	0,00	0,00

Limity wydatków w poszczególnych latach
(wszystkie lata)

rok 2037	rok 2038	rok 2039	rok 2040	rok 2041	rok 2042	rok 2043	rok 2044	rok 2045	rok 2046	rok 2047
0,00	0,00	0,00	0,00	0,00	0,00	0,00	0,00	0,00	0,00	0,00
0,00	0,00	0,00	0,00	0,00	0,00	0,00	0,00	0,00	0,00	0,00
0,00	0,00	0,00	0,00	0,00	0,00	0,00	0,00	0,00	0,00	0,00
0,00	0,00	0,00	0,00	0,00	0,00	0,00	0,00	0,00	0,00	0,00
0,00	0,00	0,00	0,00	0,00	0,00	0,00	0,00	0,00	0,00	0,00
0,00	0,00	0,00	0,00	0,00	0,00	0,00	0,00	0,00	0,00	0,00
0,00	0,00	0,00	0,00	0,00	0,00	0,00	0,00	0,00	0,00	0,00
0,00	0,00	0,00	0,00	0,00	0,00	0,00	0,00	0,00	0,00	0,00
0,00	0,00	0,00	0,00	0,00	0,00	0,00	0,00	0,00	0,00	0,00
0,00	0,00	0,00	0,00	0,00	0,00	0,00	0,00	0,00	0,00	0,00
0,00	0,00	0,00	0,00	0,00	0,00	0,00	0,00	0,00	0,00	0,00
0,00	0,00	0,00	0,00	0,00	0,00	0,00	0,00	0,00	0,00	0,00
0,00	0,00	0,00	0,00	0,00	0,00	0,00	0,00	0,00	0,00	0,00
0,00	0,00	0,00	0,00	0,00	0,00	0,00	0,00	0,00	0,00	0,00
0,00	0,00	0,00	0,00	0,00	0,00	0,00	0,00	0,00	0,00	0,00
0,00	0,00	0,00	0,00	0,00	0,00	0,00	0,00	0,00	0,00	0,00
0,00	0,00	0,00	0,00	0,00	0,00	0,00	0,00	0,00	0,00	0,00
0,00	0,00	0,00	0,00	0,00	0,00	0,00	0,00	0,00	0,00	0,00
0,00	0,00	0,00	0,00	0,00	0,00	0,00	0,00	0,00	0,00	0,00

Limity wydatków w poszczególnych latach (wszystkie lata)			
rok 2048	rok 2049	rok 2050	Limity zobowiązań
0,00	0,00	0,00	2 600 000,00
0,00	0,00	0,00	110 000,00
0,00	0,00	0,00	225 000,00
0,00	0,00	0,00	4 578 415,00
0,00	0,00	0,00	500 000,00
0,00	0,00	0,00	500 000,00
0,00	0,00	0,00	1 060 000,00
0,00	0,00	0,00	1 500 000,00
0,00	0,00	0,00	354 539,00
0,00	0,00	0,00	145 000,00
0,00	0,00	0,00	248 910,00
0,00	0,00	0,00	300 000,00
0,00	0,00	0,00	356 514,00
0,00	0,00	0,00	3 800 000,00
0,00	0,00	0,00	215 000,00
0,00	0,00	0,00	8 790,00

Lp.	Nazwa i cel (*)	Jednostka odpowiedzialna lub koordynująca program	Okres realizacji programu		Łączne nakłady finansowe (**)	Limity wydatków w poszczególnych latach (wszystkie lata)			
			od	do		rok 2022	rok 2023	rok 2024	rok 2025
1.3.2.45.	Kompleksowy program integracji sieci niskoemisyjnego transportu publicznego w metropolii łódzkiej wraz z zakupem taboru do obsługi trasy W-Z oraz innych linii komunikacyjnych i modernizacją zajezdni tramwajowych w Łodzi - wartość kosztorysowa zadań inwestycyjnych do fazowania (*) cel: Łódź silna i odporna - Miasto odporne na zmiany klimatu	Zarząd Inwestycji Miejskich	2022	2027	327 500 000,00	0,00	10 000 000,00	55 000 000,00	30 000 000,00
1.3.2.46.	Koniec z zabloconym terenem przy ul. Nurta Kaszyńskiego i Osiedlu Majowym (budowa utwardzonej ścieżki i parkingu) cel: Łódź silna i odporna - Bezpieczne miasto	Zarząd Inwestycji Miejskich	2021	2022	200 500,00	200 500,00	0,00	0,00	0,00
1.3.2.47.	Laboratoria przyszłości cel: Łódź silna i odporna - Miasto jakościowej edukacji	Urząd Miasta Łodzi Wydział Edukacji	2021	2022	12 365 549,00	8 832 926,00	0,00	0,00	0,00
1.3.2.48.	Latarnie parkowe w Parku przy Żubardzkiej, na placu zabaw i wyciągu dla psów cel: Łódź silna i odporna - Bezpieczne miasto	Urząd Miasta Łodzi Wydział Gospodarki Komunalnej	2021	2022	188 835,00	174 075,00	0,00	0,00	0,00
1.3.2.49.	Mapa akustyczna miasta Łodzi na lata 2022-2027 cel: Łódź odpowiadająca na oczekiwania interesariuszy - Miasto wartościowego wypoczynku	Urząd Miasta Łodzi Wydział Ochrony Środowiska i Rolnictwa	2021	2022	587 940,00	587 940,00	0,00	0,00	0,00
1.3.2.50.	Miasto Kamienic - "R" cel: Łódź ekonomicznego i społecznego rozwoju - Rewitalizacja 2.0	Zarząd Inwestycji Miejskich	2016	2022	53 865 948,00	4 203 000,00	0,00	0,00	0,00
1.3.2.51.	Miniboisko ze sztuczną nawierzchnią przy ul. Sępiej (*) cel: Łódź odpowiadająca na oczekiwania interesariuszy - Miasto wartościowego wypoczynku	Urząd Miasta Łodzi Wydział Gospodarki Komunalnej	2019	2022	2 292 725,00	1 777 245,00	0,00	0,00	0,00
1.3.2.52.	Modernizacja boisk sportowych cel: Łódź odpowiadająca na oczekiwania interesariuszy - Miasto wartościowego wypoczynku	Urząd Miasta Łodzi Wydział Sportu	2021	2022	100 000,00	70 000,00	0,00	0,00	0,00
1.3.2.53.	Modernizacja dróg na terenie miasta cel: Łódź silna i odporna - Bezpieczne miasto	Zarząd Dróg i Transportu	2021	2022	29 400 000,00	29 350 000,00	0,00	0,00	0,00
1.3.2.54.	Modernizacja i budowa linii tramwajowej w ciągu ul. Rzgowskiej cel: Łódź silna i odporna - Bezpieczne miasto	Zarząd Inwestycji Miejskich	2022	2023	3 600 000,00	600 000,00	3 000 000,00	0,00	0,00
1.3.2.55.	Modernizacja i przebudowa dróg i chodników - plan dla osiedli cel: Łódź silna i odporna - Bezpieczne miasto	Zarząd Inwestycji Miejskich	2019	2022	5 445 570,00	640 524,00	0,00	0,00	0,00
1.3.2.56.	Modernizacja i przebudowa dróg wewnętrznych cel: Łódź silna i odporna - Bezpieczne miasto	Zarząd Inwestycji Miejskich	2021	2022	1 076 046,00	612 654,00	0,00	0,00	0,00
1.3.2.57.	Modernizacja i przebudowa dróg cel: Łódź silna i odporna - Bezpieczne miasto	Zarząd Inwestycji Miejskich	2022	2023	61 167 871,00	42 817 871,00	18 350 000,00	0,00	0,00
1.3.2.58.	Modernizacja i przebudowa odwodnienia, dróg i chodników gminnych cel: Łódź silna i odporna - Bezpieczne miasto	Zarząd Inwestycji Miejskich	2021	2022	868 272,00	316 454,00	0,00	0,00	0,00
1.3.2.59.	Modernizacja i przebudowa odwodnienia, dróg i chodników powiatowych cel: Łódź silna i odporna - Bezpieczne miasto	Zarząd Inwestycji Miejskich	2021	2022	813 721,00	360 267,00	0,00	0,00	0,00
1.3.2.60.	Modernizacja muru oporowego toru kolarskiego wraz z budową łącznika komunikacyjnego na terenie strzelnicy sportowej obiektu sportowego przy ul. Północnej 36 cel: Łódź odpowiadająca na oczekiwania interesariuszy - Miasto wartościowego wypoczynku	Urząd Miasta Łodzi Wydział Sportu	2021	2022	811 000,00	810 000,00	0,00	0,00	0,00
1.3.2.61.	Modernizacja Naszej SP 48 cel: Łódź silna i odporna - Miasto jakościowej edukacji	Urząd Miasta Łodzi Wydział Edukacji	2020	2022	709 801,00	639 600,00	0,00	0,00	0,00

**Limity wydatków w poszczególnych latach
(wszystkie lata)**

rok 2026	rok 2027	rok 2028	rok 2029	rok 2030	rok 2031	rok 2032	rok 2033	rok 2034	rok 2035	rok 2036
117 000 000,00	115 500 000,00	0,00	0,00	0,00	0,00	0,00	0,00	0,00	0,00	0,00
0,00	0,00	0,00	0,00	0,00	0,00	0,00	0,00	0,00	0,00	0,00
0,00	0,00	0,00	0,00	0,00	0,00	0,00	0,00	0,00	0,00	0,00
0,00	0,00	0,00	0,00	0,00	0,00	0,00	0,00	0,00	0,00	0,00
0,00	0,00	0,00	0,00	0,00	0,00	0,00	0,00	0,00	0,00	0,00
0,00	0,00	0,00	0,00	0,00	0,00	0,00	0,00	0,00	0,00	0,00
0,00	0,00	0,00	0,00	0,00	0,00	0,00	0,00	0,00	0,00	0,00
0,00	0,00	0,00	0,00	0,00	0,00	0,00	0,00	0,00	0,00	0,00
0,00	0,00	0,00	0,00	0,00	0,00	0,00	0,00	0,00	0,00	0,00
0,00	0,00	0,00	0,00	0,00	0,00	0,00	0,00	0,00	0,00	0,00
0,00	0,00	0,00	0,00	0,00	0,00	0,00	0,00	0,00	0,00	0,00
0,00	0,00	0,00	0,00	0,00	0,00	0,00	0,00	0,00	0,00	0,00
0,00	0,00	0,00	0,00	0,00	0,00	0,00	0,00	0,00	0,00	0,00
0,00	0,00	0,00	0,00	0,00	0,00	0,00	0,00	0,00	0,00	0,00
0,00	0,00	0,00	0,00	0,00	0,00	0,00	0,00	0,00	0,00	0,00
0,00	0,00	0,00	0,00	0,00	0,00	0,00	0,00	0,00	0,00	0,00
0,00	0,00	0,00	0,00	0,00	0,00	0,00	0,00	0,00	0,00	0,00

**Limity wydatków w poszczególnych latach
(wszystkie lata)**

rok 2037	rok 2038	rok 2039	rok 2040	rok 2041	rok 2042	rok 2043	rok 2044	rok 2045	rok 2046	rok 2047
0,00	0,00	0,00	0,00	0,00	0,00	0,00	0,00	0,00	0,00	0,00
0,00	0,00	0,00	0,00	0,00	0,00	0,00	0,00	0,00	0,00	0,00
0,00	0,00	0,00	0,00	0,00	0,00	0,00	0,00	0,00	0,00	0,00
0,00	0,00	0,00	0,00	0,00	0,00	0,00	0,00	0,00	0,00	0,00
0,00	0,00	0,00	0,00	0,00	0,00	0,00	0,00	0,00	0,00	0,00
0,00	0,00	0,00	0,00	0,00	0,00	0,00	0,00	0,00	0,00	0,00
0,00	0,00	0,00	0,00	0,00	0,00	0,00	0,00	0,00	0,00	0,00
0,00	0,00	0,00	0,00	0,00	0,00	0,00	0,00	0,00	0,00	0,00
0,00	0,00	0,00	0,00	0,00	0,00	0,00	0,00	0,00	0,00	0,00
0,00	0,00	0,00	0,00	0,00	0,00	0,00	0,00	0,00	0,00	0,00
0,00	0,00	0,00	0,00	0,00	0,00	0,00	0,00	0,00	0,00	0,00
0,00	0,00	0,00	0,00	0,00	0,00	0,00	0,00	0,00	0,00	0,00
0,00	0,00	0,00	0,00	0,00	0,00	0,00	0,00	0,00	0,00	0,00
0,00	0,00	0,00	0,00	0,00	0,00	0,00	0,00	0,00	0,00	0,00
0,00	0,00	0,00	0,00	0,00	0,00	0,00	0,00	0,00	0,00	0,00
0,00	0,00	0,00	0,00	0,00	0,00	0,00	0,00	0,00	0,00	0,00
0,00	0,00	0,00	0,00	0,00	0,00	0,00	0,00	0,00	0,00	0,00

**Limity wydatków w poszczególnych latach
(wszystkie lata)**

rok 2048	rok 2049	rok 2050	Limity zobowiązań
0,00	0,00	0,00	327 500 000,00
0,00	0,00	0,00	200 500,00
0,00	0,00	0,00	8 832 926,00
0,00	0,00	0,00	0,00
0,00	0,00	0,00	587 940,00
0,00	0,00	0,00	4 203 000,00
0,00	0,00	0,00	1 777 245,00
0,00	0,00	0,00	0,00
0,00	0,00	0,00	5 444 175,00
0,00	0,00	0,00	3 600 000,00
0,00	0,00	0,00	640 524,00
0,00	0,00	0,00	612 654,00
0,00	0,00	0,00	61 167 871,00
0,00	0,00	0,00	316 454,00
0,00	0,00	0,00	360 267,00
0,00	0,00	0,00	810 000,00
0,00	0,00	0,00	639 600,00

Lp.	Nazwa i cel (*)	Jednostka odpowiedzialna lub koordynująca program	Okres realizacji programu		Łączne nakłady finansowe (**)	Limity wydatków w poszczególnych latach (wszystkie lata)			
			od	do		rok 2022	rok 2023	rok 2024	rok 2025
1.3.2.62.	Modernizacja obiektu sportowego przy ul. Rudzkiej 37 - Etap II: Nadbudowa i przebudowa budynku hotelowo - administracyjnego Rudzkiego Klubu Sportowego cel: Łódź odpowiadająca na oczekiwania interesariuszy - Miasto wartościowego wypoczynku	Zarząd Inwestycji Miejskich	2022	2023	500 000,00	100 000,00	400 000,00	0,00	0,00
1.3.2.63.	Modernizacja Parku im. J. Piłsudskiego w Łodzi cel: Łódź zachwycająca - Miasto Ogród	Urząd Miasta Łodzi Wydział Kształtowania Środowiska	2021	2022	1 060 000,00	953 703,00	0,00	0,00	0,00
1.3.2.64.	Modernizacja poszycia dachowego budynku kształcenia praktycznego oraz rozbiórka budynku mieszkalnego w Zespole Szkół Poligraficznych w Łodzi cel: Łódź silna i odporna - Miasto jakościowej edukacji	Urząd Miasta Łodzi Wydział Edukacji	2021	2022	378 942,00	360 000,00	0,00	0,00	0,00
1.3.2.65.	Modernizacja sali gimnastycznej i zaplecza sportowego SP 12 cel: Łódź silna i odporna - Miasto jakościowej edukacji	Urząd Miasta Łodzi Wydział Edukacji	2020	2022	897 724,00	616 423,00	0,00	0,00	0,00
1.3.2.66.	Modernizacja stolarki okiennej w Szkole Podstawowej Specjalnej nr 105 w Łodzi cel: Łódź silna i odporna - Miasto jakościowej edukacji	Urząd Miasta Łodzi Wydział Edukacji	2021	2022	327 260,00	312 500,00	0,00	0,00	0,00
1.3.2.67.	Modernizacja ul. Soleckiej na odc. od ul. Kosodrzewiny do ul. Gerberowej cel: Łódź silna i odporna - Bezpieczne miasto	Zarząd Dróg i Transportu	2021	2022	1 000 000,00	1 000 000,00	0,00	0,00	0,00
1.3.2.68.	Modernizacja węzła ciepłego w budynku Planetarium - Centrum Zajęć Pozaszkolnych nr 1 (*) cel: Łódź silna i odporna - Miasto jakościowej edukacji	Urząd Miasta Łodzi Wydział Edukacji	2022	2023	120 000,00	0,00	120 000,00	0,00	0,00
1.3.2.69.	Montaż źródła wody pitnej w Parku Piłsudskiego (Na Zdrowiu) cel: Łódź zachwycająca - Miasto Ogród	Zarząd Zieleni Miejskiej	2020	2022	80 000,00	70 283,00	0,00	0,00	0,00
1.3.2.70.	Nabycie praw autorskich w ramach koprodukcji filmów i produkcji audiowizualnych cel: Łódź odpowiadająca na oczekiwania interesariuszy - Łódź liderem sektora audiowizualnego	Urząd Miasta Łodzi Wydział Kultury	2016	2022	9 790 471,00	1 500 000,00	0,00	0,00	0,00
1.3.2.71.	Nadzór autorski nad inwestycjami realizowanymi przez ZIM cel: Łódź silna i odporna - Bezpieczne miasto	Zarząd Inwestycji Miejskich	2022	2023	1 000 000,00	800 000,00	200 000,00	0,00	0,00
1.3.2.72.	Nadzór inwestorski nad inwestycjami realizowanymi przez ZIM cel: Łódź silna i odporna - Bezpieczne miasto	Zarząd Inwestycji Miejskich	2021	2025	3 000 000,00	237 293,00	1 000 000,00	1 200 000,00	500 000,00
1.3.2.73.	Odbieranie i zagospodarowanie odpadów komunalnych - wydatki majątkowe cel: Łódź zachwycająca - Miasto zeroemisyjne i czyste	Urząd Miasta Łodzi Wydział Gospodarki Komunalnej	2013	2023	3 655 496,00	2 400 000,00	0,00	0,00	0,00
1.3.2.74.	Odnowienie Parku Legionów cel: Łódź zachwycająca - Miasto Ogród	Urząd Miasta Łodzi Wydział Kształtowania Środowiska	2021	2022	415 000,00	415 000,00	0,00	0,00	0,00
1.3.2.75.	Odtworzenie Rodzinnego Ogrodu Działkowego im. Stefana Rogowicza w nowej lokalizacji przy ul. Kasprowicza cel: Łódź zachwycająca - Miasto Ogród	Zarząd Inwestycji Miejskich	2021	2023	2 500 000,00	190 000,00	2 300 000,00	0,00	0,00
1.3.2.76.	OGRODY NA ZIELEŃCU Zagospodarowanie terenu zielonego w rejonie ulic: Kusocińskiego - Króla - Bandurskiego - I etap cel: Łódź zachwycająca - Miasto Ogród	Urząd Miasta Łodzi Wydział Gospodarki Komunalnej	2021	2022	170 000,00	164 096,00	0,00	0,00	0,00
1.3.2.77.	Olechowski Las Aktywności i Zabawy cel: Łódź odpowiadająca na oczekiwania interesariuszy - Miasto wartościowego wypoczynku	Urząd Miasta Łodzi Wydział Gospodarki Komunalnej	2021	2022	385 000,00	378 000,00	0,00	0,00	0,00
1.3.2.78.	Opracowanie dokumentacji projektowej dla dróg i chodników gminnych cel: Łódź silna i odporna - Bezpieczne miasto	Zarząd Inwestycji Miejskich	2021	2023	2 648 346,00	1 500 000,00	1 100 000,00	0,00	0,00

**Limity wydatków w poszczególnych latach
(wszystkie lata)**

rok 2026	rok 2027	rok 2028	rok 2029	rok 2030	rok 2031	rok 2032	rok 2033	rok 2034	rok 2035	rok 2036
0,00	0,00	0,00	0,00	0,00	0,00	0,00	0,00	0,00	0,00	0,00
0,00	0,00	0,00	0,00	0,00	0,00	0,00	0,00	0,00	0,00	0,00
0,00	0,00	0,00	0,00	0,00	0,00	0,00	0,00	0,00	0,00	0,00
0,00	0,00	0,00	0,00	0,00	0,00	0,00	0,00	0,00	0,00	0,00
0,00	0,00	0,00	0,00	0,00	0,00	0,00	0,00	0,00	0,00	0,00
0,00	0,00	0,00	0,00	0,00	0,00	0,00	0,00	0,00	0,00	0,00
0,00	0,00	0,00	0,00	0,00	0,00	0,00	0,00	0,00	0,00	0,00
0,00	0,00	0,00	0,00	0,00	0,00	0,00	0,00	0,00	0,00	0,00
0,00	0,00	0,00	0,00	0,00	0,00	0,00	0,00	0,00	0,00	0,00
0,00	0,00	0,00	0,00	0,00	0,00	0,00	0,00	0,00	0,00	0,00
0,00	0,00	0,00	0,00	0,00	0,00	0,00	0,00	0,00	0,00	0,00
0,00	0,00	0,00	0,00	0,00	0,00	0,00	0,00	0,00	0,00	0,00
0,00	0,00	0,00	0,00	0,00	0,00	0,00	0,00	0,00	0,00	0,00
0,00	0,00	0,00	0,00	0,00	0,00	0,00	0,00	0,00	0,00	0,00
0,00	0,00	0,00	0,00	0,00	0,00	0,00	0,00	0,00	0,00	0,00
0,00	0,00	0,00	0,00	0,00	0,00	0,00	0,00	0,00	0,00	0,00
0,00	0,00	0,00	0,00	0,00	0,00	0,00	0,00	0,00	0,00	0,00
0,00	0,00	0,00	0,00	0,00	0,00	0,00	0,00	0,00	0,00	0,00
0,00	0,00	0,00	0,00	0,00	0,00	0,00	0,00	0,00	0,00	0,00
0,00	0,00	0,00	0,00	0,00	0,00	0,00	0,00	0,00	0,00	0,00
0,00	0,00	0,00	0,00	0,00	0,00	0,00	0,00	0,00	0,00	0,00
0,00	0,00	0,00	0,00	0,00	0,00	0,00	0,00	0,00	0,00	0,00
0,00	0,00	0,00	0,00	0,00	0,00	0,00	0,00	0,00	0,00	0,00
0,00	0,00	0,00	0,00	0,00	0,00	0,00	0,00	0,00	0,00	0,00
0,00	0,00	0,00	0,00	0,00	0,00	0,00	0,00	0,00	0,00	0,00

**Limity wydatków w poszczególnych latach
(wszystkie lata)**

rok 2037	rok 2038	rok 2039	rok 2040	rok 2041	rok 2042	rok 2043	rok 2044	rok 2045	rok 2046	rok 2047
0,00	0,00	0,00	0,00	0,00	0,00	0,00	0,00	0,00	0,00	0,00
0,00	0,00	0,00	0,00	0,00	0,00	0,00	0,00	0,00	0,00	0,00
0,00	0,00	0,00	0,00	0,00	0,00	0,00	0,00	0,00	0,00	0,00
0,00	0,00	0,00	0,00	0,00	0,00	0,00	0,00	0,00	0,00	0,00
0,00	0,00	0,00	0,00	0,00	0,00	0,00	0,00	0,00	0,00	0,00
0,00	0,00	0,00	0,00	0,00	0,00	0,00	0,00	0,00	0,00	0,00
0,00	0,00	0,00	0,00	0,00	0,00	0,00	0,00	0,00	0,00	0,00
0,00	0,00	0,00	0,00	0,00	0,00	0,00	0,00	0,00	0,00	0,00
0,00	0,00	0,00	0,00	0,00	0,00	0,00	0,00	0,00	0,00	0,00
0,00	0,00	0,00	0,00	0,00	0,00	0,00	0,00	0,00	0,00	0,00
0,00	0,00	0,00	0,00	0,00	0,00	0,00	0,00	0,00	0,00	0,00
0,00	0,00	0,00	0,00	0,00	0,00	0,00	0,00	0,00	0,00	0,00
0,00	0,00	0,00	0,00	0,00	0,00	0,00	0,00	0,00	0,00	0,00
0,00	0,00	0,00	0,00	0,00	0,00	0,00	0,00	0,00	0,00	0,00
0,00	0,00	0,00	0,00	0,00	0,00	0,00	0,00	0,00	0,00	0,00
0,00	0,00	0,00	0,00	0,00	0,00	0,00	0,00	0,00	0,00	0,00
0,00	0,00	0,00	0,00	0,00	0,00	0,00	0,00	0,00	0,00	0,00
0,00	0,00	0,00	0,00	0,00	0,00	0,00	0,00	0,00	0,00	0,00
0,00	0,00	0,00	0,00	0,00	0,00	0,00	0,00	0,00	0,00	0,00
0,00	0,00	0,00	0,00	0,00	0,00	0,00	0,00	0,00	0,00	0,00

**Limity wydatków w poszczególnych latach
(wszystkie lata)**

rok 2048	rok 2049	rok 2050	Limity zobowiązań
0,00	0,00	0,00	500 000,00
0,00	0,00	0,00	953 703,00
0,00	0,00	0,00	360 000,00
0,00	0,00	0,00	616 423,00
0,00	0,00	0,00	312 500,00
0,00	0,00	0,00	1 000 000,00
0,00	0,00	0,00	120 000,00
0,00	0,00	0,00	70 283,00
0,00	0,00	0,00	1 500 000,00
0,00	0,00	0,00	1 000 000,00
0,00	0,00	0,00	2 881 796,00
0,00	0,00	0,00	2 400 000,00
0,00	0,00	0,00	415 000,00
0,00	0,00	0,00	2 490 000,00
0,00	0,00	0,00	0,00
0,00	0,00	0,00	378 000,00
0,00	0,00	0,00	1 936 353,00

Lp.	Nazwa i cel (*)	Jednostka odpowiedzialna lub koordynująca program	Okres realizacji programu		Łączne nakłady finansowe (**)	Limity wydatków w poszczególnych latach (wszystkie lata)			
			od	do		rok 2022	rok 2023	rok 2024	rok 2025
1.3.2.79.	Opracowanie dokumentacji projektowej dla dróg i chodników powiatowych cel: Łódź silna i odporna - Bezpieczne miasto	Zarząd Inwestycji Miejskich	2021	2023	3 823 666,00	2 272 000,00	1 528 000,00	0,00	0,00
1.3.2.80.	Opracowanie dokumentacji projektowej dla dróg i chodników wewnętrznych cel: Łódź silna i odporna - Bezpieczne miasto	Zarząd Inwestycji Miejskich	2021	2022	1 021 452,00	1 000 000,00	0,00	0,00	0,00
1.3.2.81.	Opracowanie dokumentacji projektowej na przebudowę ul. Biegunowej wraz z parkingami cel: Łódź silna i odporna - Bezpieczne miasto	Zarząd Inwestycji Miejskich	2020	2022	184 500,00	184 500,00	0,00	0,00	0,00
1.3.2.82.	Pierwsze wyposażenie Mediateki, filii Biblioteki Miejskiej w Łodzi cel: Łódź odpowiadająca na oczekiwania interesariuszy - Miasto twórcze	Urząd Miasta Łodzi Wydział Kultury	2021	2022	1 200 000,00	922 546,00	0,00	0,00	0,00
1.3.2.83.	Plac zabaw na Rudzie cel: Łódź odpowiadająca na oczekiwania interesariuszy - Miasto wartościowego wypoczynku	Zarząd Inwestycji Miejskich	2021	2022	195 000,00	195 000,00	0,00	0,00	0,00
1.3.2.84.	Plac zabaw na ul. Ruchliwej cel: Łódź odpowiadająca na oczekiwania interesariuszy - Miasto wartościowego wypoczynku	Zarząd Inwestycji Miejskich	2021	2022	164 500,00	164 500,00	0,00	0,00	0,00
1.3.2.85.	Podwyższenie kapitału w Spółce Miejskie Przedsiębiorstwo Komunikacyjne - Łódź Spółka z o.o. z siedzibą w Łodzi wynikające z realizacji programu "Łódzki Tramwaj Regionalny" zgodnie z Uchwałą Rady Miejskiej w Łodzi Nr LXXII/1382/06 cel: Łódź ekonomicznego i społecznego rozwoju - Rozwój Łódzkiego Obszaru Metropolitarnego 2.0	Urząd Miasta Łodzi Biuro Nadzoru Właścicielskiego	2006	2030	107 760 120,00	4 023 520,00	3 871 790,00	3 720 070,00	3 568 340,00
1.3.2.86.	Poprawa bazy technicznej Miejskiego Centrum Medycznego im. dr. Karola Jonschera w Łodzi cel: Łódź silna i odporna - Bezpieczne miasto	Urząd Miasta Łodzi Wydział Zdrowia i Spraw Społecznych	2020	2023	5 200 000,00	2 600 000,00	2 600 000,00	0,00	0,00
1.3.2.87.	Poprawa funkcjonalności transportu na przecięciach linii kolejowych z drogami publicznymi (*) cel: Łódź silna i odporna - Bezpieczne miasto	Zarząd Inwestycji Miejskich	2019	2029	70 000 000,00	0,00	0,00	0,00	0,00
1.3.2.88.	Poszerzenie oferty kulturalno - edukacyjnej Narodowego Centrum Kultury Filmowej - "R" cel: Łódź odpowiadająca na oczekiwania interesariuszy - Łódź liderem sektora audiowizualnego	Urząd Miasta Łodzi Wydział Kultury	2016	2023	17 466 014,00	9 099 053,00	6 567 085,00	0,00	0,00
1.3.2.89.	Program Edukacji Ogólnej - wydatki nieobjęte umową o dofinansowanie cel: Łódź silna i odporna - Miasto jakościowej edukacji	Zarząd Inwestycji Miejskich	2017	2022	28 319,00	0,00	0,00	0,00	0,00
1.3.2.90.	Program Kształcenia Zawodowego i Ustawicznego - wydatki nieobjęte umową o dofinansowanie cel: Łódź silna i odporna - Miasto jakościowej edukacji	Zarząd Inwestycji Miejskich	2017	2022	50 498,00	2 829,00	0,00	0,00	0,00
1.3.2.91.	Program niskoemisyjnego transportu miejskiego - dostawa autobusów elektrycznych ze stacjami ładowania oraz infrastrukturą towarzyszącą (*) cel: Łódź silna i odporna - Miasto odporne na zmiany klimatu	Zarząd Inwestycji Miejskich	2022	2023	37 219 800,00	0,00	37 219 800,00	0,00	0,00
1.3.2.92.	Program wykorzystania obszarów rekreacyjnych Łodzi w celu stworzenia Regionalnego Centrum Rekreacyjno - Sportowo - Konferencyjnego - etap II Rozbudowa Stadionu Miejskiego przy Al. Unii Lubelskiej cel: Łódź odpowiadająca na oczekiwania interesariuszy - Miasto wartościowego wypoczynku	Zarząd Inwestycji Miejskich	2018	2022	123 352 462,00	21 400 907,00	0,00	0,00	0,00

**Limity wydatków w poszczególnych latach
(wszystkie lata)**

rok 2026	rok 2027	rok 2028	rok 2029	rok 2030	rok 2031	rok 2032	rok 2033	rok 2034	rok 2035	rok 2036
0,00	0,00	0,00	0,00	0,00	0,00	0,00	0,00	0,00	0,00	0,00
0,00	0,00	0,00	0,00	0,00	0,00	0,00	0,00	0,00	0,00	0,00
0,00	0,00	0,00	0,00	0,00	0,00	0,00	0,00	0,00	0,00	0,00
0,00	0,00	0,00	0,00	0,00	0,00	0,00	0,00	0,00	0,00	0,00
0,00	0,00	0,00	0,00	0,00	0,00	0,00	0,00	0,00	0,00	0,00
0,00	0,00	0,00	0,00	0,00	0,00	0,00	0,00	0,00	0,00	0,00
0,00	0,00	0,00	0,00	0,00	0,00	0,00	0,00	0,00	0,00	0,00
3 416 620,00	3 264 890,00	3 113 170,00	2 961 440,00	2 809 720,00	0,00	0,00	0,00	0,00	0,00	0,00
0,00	0,00	0,00	0,00	0,00	0,00	0,00	0,00	0,00	0,00	0,00
0,00	20 000 000,00	20 000 000,00	30 000 000,00	0,00	0,00	0,00	0,00	0,00	0,00	0,00
0,00	0,00	0,00	0,00	0,00	0,00	0,00	0,00	0,00	0,00	0,00
0,00	0,00	0,00	0,00	0,00	0,00	0,00	0,00	0,00	0,00	0,00
0,00	0,00	0,00	0,00	0,00	0,00	0,00	0,00	0,00	0,00	0,00
0,00	0,00	0,00	0,00	0,00	0,00	0,00	0,00	0,00	0,00	0,00
0,00	0,00	0,00	0,00	0,00	0,00	0,00	0,00	0,00	0,00	0,00
0,00	0,00	0,00	0,00	0,00	0,00	0,00	0,00	0,00	0,00	0,00

**Limity wydatków w poszczególnych latach
(wszystkie lata)**

rok 2037	rok 2038	rok 2039	rok 2040	rok 2041	rok 2042	rok 2043	rok 2044	rok 2045	rok 2046	rok 2047
0,00	0,00	0,00	0,00	0,00	0,00	0,00	0,00	0,00	0,00	0,00
0,00	0,00	0,00	0,00	0,00	0,00	0,00	0,00	0,00	0,00	0,00
0,00	0,00	0,00	0,00	0,00	0,00	0,00	0,00	0,00	0,00	0,00
0,00	0,00	0,00	0,00	0,00	0,00	0,00	0,00	0,00	0,00	0,00
0,00	0,00	0,00	0,00	0,00	0,00	0,00	0,00	0,00	0,00	0,00
0,00	0,00	0,00	0,00	0,00	0,00	0,00	0,00	0,00	0,00	0,00
0,00	0,00	0,00	0,00	0,00	0,00	0,00	0,00	0,00	0,00	0,00
0,00	0,00	0,00	0,00	0,00	0,00	0,00	0,00	0,00	0,00	0,00
0,00	0,00	0,00	0,00	0,00	0,00	0,00	0,00	0,00	0,00	0,00
0,00	0,00	0,00	0,00	0,00	0,00	0,00	0,00	0,00	0,00	0,00
0,00	0,00	0,00	0,00	0,00	0,00	0,00	0,00	0,00	0,00	0,00
0,00	0,00	0,00	0,00	0,00	0,00	0,00	0,00	0,00	0,00	0,00
0,00	0,00	0,00	0,00	0,00	0,00	0,00	0,00	0,00	0,00	0,00
0,00	0,00	0,00	0,00	0,00	0,00	0,00	0,00	0,00	0,00	0,00
0,00	0,00	0,00	0,00	0,00	0,00	0,00	0,00	0,00	0,00	0,00
0,00	0,00	0,00	0,00	0,00	0,00	0,00	0,00	0,00	0,00	0,00
0,00	0,00	0,00	0,00	0,00	0,00	0,00	0,00	0,00	0,00	0,00
0,00	0,00	0,00	0,00	0,00	0,00	0,00	0,00	0,00	0,00	0,00
0,00	0,00	0,00	0,00	0,00	0,00	0,00	0,00	0,00	0,00	0,00
0,00	0,00	0,00	0,00	0,00	0,00	0,00	0,00	0,00	0,00	0,00
0,00	0,00	0,00	0,00	0,00	0,00	0,00	0,00	0,00	0,00	0,00
0,00	0,00	0,00	0,00	0,00	0,00	0,00	0,00	0,00	0,00	0,00
0,00	0,00	0,00	0,00	0,00	0,00	0,00	0,00	0,00	0,00	0,00
0,00	0,00	0,00	0,00	0,00	0,00	0,00	0,00	0,00	0,00	0,00
0,00	0,00	0,00	0,00	0,00	0,00	0,00	0,00	0,00	0,00	0,00
0,00	0,00	0,00	0,00	0,00	0,00	0,00	0,00	0,00	0,00	0,00
0,00	0,00	0,00	0,00	0,00	0,00	0,00	0,00	0,00	0,00	0,00
0,00	0,00	0,00	0,00	0,00	0,00	0,00	0,00	0,00	0,00	0,00

Limity wydatków w poszczególnych latach (wszystkie lata)			
rok 2048	rok 2049	rok 2050	Limity zobowiązań
0,00	0,00	0,00	2 940 610,00
0,00	0,00	0,00	741 853,00
0,00	0,00	0,00	184 500,00
0,00	0,00	0,00	922 546,00
0,00	0,00	0,00	195 000,00
0,00	0,00	0,00	164 500,00
0,00	0,00	0,00	0,00
0,00	0,00	0,00	3 200 000,00
0,00	0,00	0,00	70 000 000,00
0,00	0,00	0,00	15 666 138,00
0,00	0,00	0,00	0,00
0,00	0,00	0,00	2 829,00
0,00	0,00	0,00	37 219 800,00
0,00	0,00	0,00	616 968,00

Lp.	Nazwa i cel (*)	Jednostka odpowiedzialna lub koordynująca program	Okres realizacji programu		Łączne nakłady finansowe (**)	Limity wydatków w poszczególnych latach (wszystkie lata)			
			od	do		rok 2022	rok 2023	rok 2024	rok 2025
1.3.2.93.	Projekty współfinansowane ze środków zewnętrznych - wkład własny cel: Łódź zachwycająca - Miasto Ogród	Urząd Miasta Łodzi Wydział Kształtowania Środowiska	2020	2022	3 650 000,00	3 150 000,00	0,00	0,00	0,00
1.3.2.94.	Przebudowa al. Unii Lubelskiej wraz z miejscami postojowymi - dokumentacja projektowa cel: Łódź silna i odporna - Bezpieczne miasto	Zarząd Inwestycji Miejskich	2018	2022	312 482,00	147 500,00	0,00	0,00	0,00
1.3.2.95.	Przebudowa drogi wewnętrznej wraz z chodnikiem ul. Ciołkowskiego 7 cel: Łódź silna i odporna - Bezpieczne miasto	Urząd Miasta Łodzi Wydział Gospodarki Komunalnej	2021	2023	362 000,00	12 300,00	344 780,00	0,00	0,00
1.3.2.96.	Przebudowa dróg na Osiedlu Andrzejów cel: Łódź silna i odporna - Bezpieczne miasto	Zarząd Inwestycji Miejskich	2021	2022	2 178 754,00	108 965,00	0,00	0,00	0,00
1.3.2.97.	Przebudowa dróg na osiedlu Sikawa cel: Łódź zachwycająca - Miasto Ogród	Zarząd Inwestycji Miejskich	2015	2023	55 059 207,00	5 795 128,00	5 000 000,00	0,00	0,00
1.3.2.98.	Przebudowa dróg na terenie Polesia - kontynuacja zadania cel: Łódź zachwycająca - Miasto Ogród	Zarząd Inwestycji Miejskich	2019	2024	16 840 054,00	6 708 754,00	3 000 000,00	2 000 000,00	0,00
1.3.2.99.	Przebudowa układu drogowego wokół Multimodalnego Dworca Łódź - Fabryczna cel: Łódź ekonomicznego i społecznego rozwoju - Nowe Centrum Łodzi 2.0	Zarząd Inwestycji Miejskich	2010	2022	66 893 543,00	1 900 000,00	0,00	0,00	0,00
1.3.2.100.	Przebudowa ul. Obywatelskiej na odc. od ul. Nowe Sady do ul. Waltera Janke cel: Łódź silna i odporna - Bezpieczne miasto	Zarząd Inwestycji Miejskich	2020	2022	11 764 952,00	7 061 088,00	0,00	0,00	0,00
1.3.2.101.	Przebudowa ul. Żubardzkiej na odcinku od al. Włókniarzy do ul. Inowrocławskiej cel: Łódź silna i odporna - Bezpieczne miasto	Zarząd Inwestycji Miejskich	2021	2022	2 481 646,00	247 190,00	0,00	0,00	0,00
1.3.2.102.	Przebudowa wnętrza budynku siedziby głównej Biblioteki Miejskiej w Łodzi przy Pl. Wolności 4 cel: Łódź odpowiadająca na oczekiwania interesariuszy - Miasto twórcze	Urząd Miasta Łodzi Wydział Kultury	2020	2023	1 500 000,00	100 000,00	100 000,00	0,00	0,00
1.3.2.103.	Przebudowa/rozbudowa ul. Krakowskiej na odcinku od ul. Barskiej do ul. Siewnej cel: Łódź silna i odporna - Bezpieczne miasto	Zarząd Inwestycji Miejskich	2021	2023	21 000 000,00	2 000 000,00	19 000 000,00	0,00	0,00
1.3.2.104.	Przyjazny i bezpieczny Park im. J. Słowackiego (dawn. Park Wenecja). Montaż oświetlenia-laterni LED wzdłuż alejek spacerowych cel: Łódź silna i odporna - Bezpieczne miasto	Zarząd Inwestycji Miejskich	2021	2023	538 000,00	55 000,00	483 000,00	0,00	0,00
1.3.2.105.	Psi Park na Stawach Stefańskiego cel: Łódź odpowiadająca na oczekiwania interesariuszy - Miasto wartościowego wypoczynku	Zarząd Inwestycji Miejskich	2021	2022	216 000,00	137 340,00	0,00	0,00	0,00
1.3.2.106.	Pumptrack Radogoszcz cel: Łódź odpowiadająca na oczekiwania interesariuszy - Miasto wartościowego wypoczynku	Zarząd Inwestycji Miejskich	2021	2022	612 861,00	564 900,00	0,00	0,00	0,00
1.3.2.107.	Realizacja programów i projektów mieszkaniowych cel: Łódź ekonomicznego i społecznego rozwoju - Rewitalizacja 2.0	Urząd Miasta Łodzi Biuro Rewitalizacji i Mieszkalnictwa	2022	2024	1 140 000,00	140 000,00	500 000,00	500 000,00	0,00
1.3.2.108.	Remont i przebudowa budynków administracyjnych położonych na terenie nieruchomości przy ul. Tuwima 36 - "R" cel: Łódź ekonomicznego i społecznego rozwoju - Nowe Centrum Łodzi 2.0	Zarząd Inwestycji Miejskich	2019	2022	10 464 361,00	600 000,00	0,00	0,00	0,00

Limity wydatków w poszczególnych latach
(wszystkie lata)

rok 2026	rok 2027	rok 2028	rok 2029	rok 2030	rok 2031	rok 2032	rok 2033	rok 2034	rok 2035	rok 2036
0,00	0,00	0,00	0,00	0,00	0,00	0,00	0,00	0,00	0,00	0,00
0,00	0,00	0,00	0,00	0,00	0,00	0,00	0,00	0,00	0,00	0,00
0,00	0,00	0,00	0,00	0,00	0,00	0,00	0,00	0,00	0,00	0,00
0,00	0,00	0,00	0,00	0,00	0,00	0,00	0,00	0,00	0,00	0,00
0,00	0,00	0,00	0,00	0,00	0,00	0,00	0,00	0,00	0,00	0,00
0,00	0,00	0,00	0,00	0,00	0,00	0,00	0,00	0,00	0,00	0,00
0,00	0,00	0,00	0,00	0,00	0,00	0,00	0,00	0,00	0,00	0,00
0,00	0,00	0,00	0,00	0,00	0,00	0,00	0,00	0,00	0,00	0,00
0,00	0,00	0,00	0,00	0,00	0,00	0,00	0,00	0,00	0,00	0,00
0,00	0,00	0,00	0,00	0,00	0,00	0,00	0,00	0,00	0,00	0,00
0,00	0,00	0,00	0,00	0,00	0,00	0,00	0,00	0,00	0,00	0,00
0,00	0,00	0,00	0,00	0,00	0,00	0,00	0,00	0,00	0,00	0,00
0,00	0,00	0,00	0,00	0,00	0,00	0,00	0,00	0,00	0,00	0,00
0,00	0,00	0,00	0,00	0,00	0,00	0,00	0,00	0,00	0,00	0,00
0,00	0,00	0,00	0,00	0,00	0,00	0,00	0,00	0,00	0,00	0,00
0,00	0,00	0,00	0,00	0,00	0,00	0,00	0,00	0,00	0,00	0,00
0,00	0,00	0,00	0,00	0,00	0,00	0,00	0,00	0,00	0,00	0,00
0,00	0,00	0,00	0,00	0,00	0,00	0,00	0,00	0,00	0,00	0,00
0,00	0,00	0,00	0,00	0,00	0,00	0,00	0,00	0,00	0,00	0,00
0,00	0,00	0,00	0,00	0,00	0,00	0,00	0,00	0,00	0,00	0,00
0,00	0,00	0,00	0,00	0,00	0,00	0,00	0,00	0,00	0,00	0,00

Limity wydatków w poszczególnych latach
(wszystkie lata)

rok 2037	rok 2038	rok 2039	rok 2040	rok 2041	rok 2042	rok 2043	rok 2044	rok 2045	rok 2046	rok 2047
0,00	0,00	0,00	0,00	0,00	0,00	0,00	0,00	0,00	0,00	0,00
0,00	0,00	0,00	0,00	0,00	0,00	0,00	0,00	0,00	0,00	0,00
0,00	0,00	0,00	0,00	0,00	0,00	0,00	0,00	0,00	0,00	0,00
0,00	0,00	0,00	0,00	0,00	0,00	0,00	0,00	0,00	0,00	0,00
0,00	0,00	0,00	0,00	0,00	0,00	0,00	0,00	0,00	0,00	0,00
0,00	0,00	0,00	0,00	0,00	0,00	0,00	0,00	0,00	0,00	0,00
0,00	0,00	0,00	0,00	0,00	0,00	0,00	0,00	0,00	0,00	0,00
0,00	0,00	0,00	0,00	0,00	0,00	0,00	0,00	0,00	0,00	0,00
0,00	0,00	0,00	0,00	0,00	0,00	0,00	0,00	0,00	0,00	0,00
0,00	0,00	0,00	0,00	0,00	0,00	0,00	0,00	0,00	0,00	0,00
0,00	0,00	0,00	0,00	0,00	0,00	0,00	0,00	0,00	0,00	0,00
0,00	0,00	0,00	0,00	0,00	0,00	0,00	0,00	0,00	0,00	0,00
0,00	0,00	0,00	0,00	0,00	0,00	0,00	0,00	0,00	0,00	0,00
0,00	0,00	0,00	0,00	0,00	0,00	0,00	0,00	0,00	0,00	0,00
0,00	0,00	0,00	0,00	0,00	0,00	0,00	0,00	0,00	0,00	0,00
0,00	0,00	0,00	0,00	0,00	0,00	0,00	0,00	0,00	0,00	0,00
0,00	0,00	0,00	0,00	0,00	0,00	0,00	0,00	0,00	0,00	0,00
0,00	0,00	0,00	0,00	0,00	0,00	0,00	0,00	0,00	0,00	0,00
0,00	0,00	0,00	0,00	0,00	0,00	0,00	0,00	0,00	0,00	0,00
0,00	0,00	0,00	0,00	0,00	0,00	0,00	0,00	0,00	0,00	0,00
0,00	0,00	0,00	0,00	0,00	0,00	0,00	0,00	0,00	0,00	0,00
0,00	0,00	0,00	0,00	0,00	0,00	0,00	0,00	0,00	0,00	0,00
0,00	0,00	0,00	0,00	0,00	0,00	0,00	0,00	0,00	0,00	0,00

**Limity wydatków w poszczególnych latach
(wszystkie lata)**

rok 2048	rok 2049	rok 2050	Limity zobowiązań
0,00	0,00	0,00	3 150 000,00
0,00	0,00	0,00	147 500,00
0,00	0,00	0,00	357 080,00
0,00	0,00	0,00	108 965,00
0,00	0,00	0,00	7 606 927,00
0,00	0,00	0,00	11 508 754,00
0,00	0,00	0,00	1 900 000,00
0,00	0,00	0,00	7 061 088,00
0,00	0,00	0,00	247 190,00
0,00	0,00	0,00	200 000,00
0,00	0,00	0,00	21 000 000,00
0,00	0,00	0,00	538 000,00
0,00	0,00	0,00	137 340,00
0,00	0,00	0,00	564 900,00
0,00	0,00	0,00	1 140 000,00
0,00	0,00	0,00	600 000,00

Lp.	Nazwa i cel (*)	Jednostka odpowiedzialna lub koordynująca program	Okres realizacji programu		Łączne nakłady finansowe (**)	Limity wydatków w poszczególnych latach (wszystkie lata)			
			od	do		rok 2022	rok 2023	rok 2024	rok 2025
1.3.2.109.	Rewitalizacja EC-1 Południowy Wschód (Program Nowe Centrum Łodzi) - "R" cel: Łódź ekonomicznego i społecznego rozwoju - Nowe Centrum Łodzi 2.0	Urząd Miasta Łodzi Wydział Kultury	2016	2023	25 181 978,00	5 837 905,00	4 500 000,00	0,00	0,00
1.3.2.110.	Rewitalizacja obszarowa - Projekty 1-8 - wydatki nieobjęte umowami o dofinansowanie cel: Łódź ekonomicznego i społecznego rozwoju - Rewitalizacja 2.0	Zarząd Inwestycji Miejskich	2018	2024	387 068 559,00	66 789 245,00	204 812 995,00	310 000,00	0,00
1.3.2.111.	Rewitalizacja obszarowa centrum Łodzi - wydatki nieobjęte dofinansowaniem cel: Łódź ekonomicznego i społecznego rozwoju - Rewitalizacja 2.0	Urząd Miasta Łodzi Biuro Rewitalizacji i Mieszkalnictwa	2017	2024	1 995 879,00	300 000,00	250 000,00	300 000,00	0,00
1.3.2.112.	Rewitalizacja siedziby głównej Muzeum Tradycji Niepodległościowych w Łodzi wraz z nadaniem nowych funkcji w budynku przy ul. Gdańskiej 13 cel: Łódź ekonomicznego i społecznego rozwoju - Rewitalizacja 2.0	Urząd Miasta Łodzi Wydział Kultury	2019	2023	3 360 000,00	1 027 716,00	2 051 390,00	0,00	0,00
1.3.2.113.	Rowerownia budowa parkingu dla rowerów przy SP 184 cel: Łódź silna i odporna - Miasto jakościowej edukacji	Urząd Miasta Łodzi Wydział Edukacji	2021	2022	219 749,00	11 926,00	0,00	0,00	0,00
1.3.2.114.	Rozbudowa ul. Podchorążych na odcinku od rzeki Jasieniec do ul. Łucznicznej w Łodzi cel: Łódź silna i odporna - Bezpieczne miasto	Zarząd Inwestycji Miejskich	2019	2022	9 915 502,00	2 048 453,00	0,00	0,00	0,00
1.3.2.115.	Rozbudowa ul. Pomorskiej na odc. od projektowanego dojazdu do węzła Brzeziny na autostradzie A1 do ul. Mieszki oraz ul. Mieszki na odc. od ul. Pomorskiej do ul. Bratkowej cel: Łódź silna i odporna - Bezpieczne miasto	Zarząd Inwestycji Miejskich	2021	2025	32 000 000,00	0,00	14 000 000,00	16 150 000,00	1 850 000,00
1.3.2.116.	Rozbudowa/przebudowa ul. Szczecińskiej na odcinku od ul. Aleksandrowskiej do granicy miasta w systemie zaprojektuj i wybuduj (*) cel: Łódź silna i odporna - Bezpieczne miasto	Zarząd Inwestycji Miejskich	2021	2025	65 400 000,00	0,00	1 500 000,00	25 000 000,00	38 900 000,00
1.3.2.117.	Rozwój funkcji i usług oferowanych przez EC-1 Łódź - Miasto Kultury - "R" cel: Łódź ekonomicznego i społecznego rozwoju - Nowe Centrum Łodzi 2.0	Urząd Miasta Łodzi Wydział Kultury	2016	2023	123 636 117,00	10 058 829,00	7 679 588,00	0,00	0,00
1.3.2.118.	Rządowy Fundusz Polski Ład - wkład własny cel: Łódź silna i odporna - Mechanizmy i instrumenty finansowo-prawne	Urząd Miasta Łodzi Wydział ds. Zarządzania Projektami	2021	2026	16 010 000,00	2 125 000,00	3 125 000,00	5 500 000,00	2 100 000,00
1.3.2.119.	Starzy i nowi sąsiedzi - współpraca na Trójkącie cel: Łódź odpowiadająca na oczekiwania interesariuszy - Miasto wartościowego wypoczynku	Urząd Miasta Łodzi Wydział Gospodarki Komunalnej	2021	2022	50 000,00	45 695,00	0,00	0,00	0,00
1.3.2.120.	System Informacji Parkingowej dla obszaru Parku im. Marszałka Józefa Piłsudskiego cel: Łódź silna i odporna - Miasto inteligentnej infrastruktury	Zarząd Dróg i Transportu	2021	2022	1 700 000,00	1 700 000,00	0,00	0,00	0,00
1.3.2.121.	System Monitoringu Miejskiego Księży Młyn cel: Łódź silna i odporna - Bezpieczne miasto	Straż Miejska w Łodzi	2022	2023	550 000,00	350 000,00	200 000,00	0,00	0,00
1.3.2.122.	System odwodnienia miasta Łodzi - etap II cel: Łódź zachwycająca - Błękitno - zielona sieć	Urząd Miasta Łodzi Wydział Gospodarki Komunalnej	2020	2023	1 766 329,00	1 000 000,00	500 000,00	0,00	0,00
1.3.2.123.	Szlakiem Architektury Włókienniczej. Rewitalizacja Księżego Młyna - wydatki nieobjęte umową dotacji cel: Łódź ekonomicznego i społecznego rozwoju - Rewitalizacja 2.0	Zarząd Inwestycji Miejskich	2017	2022	6 051 697,00	507 472,00	0,00	0,00	0,00

**Limity wydatków w poszczególnych latach
(wszystkie lata)**

rok 2026	rok 2027	rok 2028	rok 2029	rok 2030	rok 2031	rok 2032	rok 2033	rok 2034	rok 2035	rok 2036
0,00	0,00	0,00	0,00	0,00	0,00	0,00	0,00	0,00	0,00	0,00
0,00	0,00	0,00	0,00	0,00	0,00	0,00	0,00	0,00	0,00	0,00
0,00	0,00	0,00	0,00	0,00	0,00	0,00	0,00	0,00	0,00	0,00
0,00	0,00	0,00	0,00	0,00	0,00	0,00	0,00	0,00	0,00	0,00
0,00	0,00	0,00	0,00	0,00	0,00	0,00	0,00	0,00	0,00	0,00
0,00	0,00	0,00	0,00	0,00	0,00	0,00	0,00	0,00	0,00	0,00
0,00	0,00	0,00	0,00	0,00	0,00	0,00	0,00	0,00	0,00	0,00
0,00	0,00	0,00	0,00	0,00	0,00	0,00	0,00	0,00	0,00	0,00
0,00	0,00	0,00	0,00	0,00	0,00	0,00	0,00	0,00	0,00	0,00
0,00	0,00	0,00	0,00	0,00	0,00	0,00	0,00	0,00	0,00	0,00
3 160 000,00	0,00	0,00	0,00	0,00	0,00	0,00	0,00	0,00	0,00	0,00
0,00	0,00	0,00	0,00	0,00	0,00	0,00	0,00	0,00	0,00	0,00
0,00	0,00	0,00	0,00	0,00	0,00	0,00	0,00	0,00	0,00	0,00
0,00	0,00	0,00	0,00	0,00	0,00	0,00	0,00	0,00	0,00	0,00
0,00	0,00	0,00	0,00	0,00	0,00	0,00	0,00	0,00	0,00	0,00
0,00	0,00	0,00	0,00	0,00	0,00	0,00	0,00	0,00	0,00	0,00

**Limity wydatków w poszczególnych latach
(wszystkie lata)**

rok 2037	rok 2038	rok 2039	rok 2040	rok 2041	rok 2042	rok 2043	rok 2044	rok 2045	rok 2046	rok 2047
0,00	0,00	0,00	0,00	0,00	0,00	0,00	0,00	0,00	0,00	0,00
0,00	0,00	0,00	0,00	0,00	0,00	0,00	0,00	0,00	0,00	0,00
0,00	0,00	0,00	0,00	0,00	0,00	0,00	0,00	0,00	0,00	0,00
0,00	0,00	0,00	0,00	0,00	0,00	0,00	0,00	0,00	0,00	0,00
0,00	0,00	0,00	0,00	0,00	0,00	0,00	0,00	0,00	0,00	0,00
0,00	0,00	0,00	0,00	0,00	0,00	0,00	0,00	0,00	0,00	0,00
0,00	0,00	0,00	0,00	0,00	0,00	0,00	0,00	0,00	0,00	0,00
0,00	0,00	0,00	0,00	0,00	0,00	0,00	0,00	0,00	0,00	0,00
0,00	0,00	0,00	0,00	0,00	0,00	0,00	0,00	0,00	0,00	0,00
0,00	0,00	0,00	0,00	0,00	0,00	0,00	0,00	0,00	0,00	0,00
0,00	0,00	0,00	0,00	0,00	0,00	0,00	0,00	0,00	0,00	0,00
0,00	0,00	0,00	0,00	0,00	0,00	0,00	0,00	0,00	0,00	0,00
0,00	0,00	0,00	0,00	0,00	0,00	0,00	0,00	0,00	0,00	0,00
0,00	0,00	0,00	0,00	0,00	0,00	0,00	0,00	0,00	0,00	0,00
0,00	0,00	0,00	0,00	0,00	0,00	0,00	0,00	0,00	0,00	0,00
0,00	0,00	0,00	0,00	0,00	0,00	0,00	0,00	0,00	0,00	0,00
0,00	0,00	0,00	0,00	0,00	0,00	0,00	0,00	0,00	0,00	0,00
0,00	0,00	0,00	0,00	0,00	0,00	0,00	0,00	0,00	0,00	0,00
0,00	0,00	0,00	0,00	0,00	0,00	0,00	0,00	0,00	0,00	0,00
0,00	0,00	0,00	0,00	0,00	0,00	0,00	0,00	0,00	0,00	0,00
0,00	0,00	0,00	0,00	0,00	0,00	0,00	0,00	0,00	0,00	0,00
0,00	0,00	0,00	0,00	0,00	0,00	0,00	0,00	0,00	0,00	0,00

Limity wydatków w poszczególnych latach (wszystkie lata)			
rok 2048	rok 2049	rok 2050	Limity zobowiązań
0,00	0,00	0,00	10 337 905,00
0,00	0,00	0,00	226 074 012,00
0,00	0,00	0,00	850 000,00
0,00	0,00	0,00	3 079 106,00
0,00	0,00	0,00	11 926,00
0,00	0,00	0,00	548 453,00
0,00	0,00	0,00	32 000 000,00
0,00	0,00	0,00	65 400 000,00
0,00	0,00	0,00	17 738 417,00
0,00	0,00	0,00	16 010 000,00
0,00	0,00	0,00	45 695,00
0,00	0,00	0,00	1 700 000,00
0,00	0,00	0,00	550 000,00
0,00	0,00	0,00	1 500 000,00
0,00	0,00	0,00	487 646,00

Lp.	Nazwa i cel (*)	Jednostka odpowiedzialna lub koordynująca program	Okres realizacji programu		Łączne nakłady finansowe (**)	Limity wydatków w poszczególnych latach (wszystkie lata)			
			od	do		rok 2022	rok 2023	rok 2024	rok 2025
1.3.2.124.	Termomodernizacja budynku SP 58 cel: Łódź silna i odporna - Miasto jakościowej edukacji	Urząd Miasta Łodzi Wydział Edukacji	2021	2022	1 550 703,00	537 828,00	0,00	0,00	0,00
1.3.2.125.	Transport niskoemisyjny - wydatki nieobjęte w umowie o dofinansowanie cel: Łódź silna i odporna - Miasto odporne na zmiany klimatu	Zarząd Inwestycji Miejskich	2017	2033	423 729 996,00	58 744 684,00	25 259 864,00	29 787 962,00	28 235 151,00
1.3.2.126.	Twórcza przestrzeń - rewitalizacja budynków pofabrycznych na potrzeby Fabryki Sztuki w Łodzi cel: Łódź ekonomicznego i społecznego rozwoju - Rewitalizacja 2.0	Urząd Miasta Łodzi Wydział Kultury	2021	2022	450 000,00	410 000,00	0,00	0,00	0,00
1.3.2.127.	Utrzymanie, zakup i wymiana systemów informatycznych - wydatki majątkowe cel: Łódź silna i odporna - Miasto sprawnej administracji	Urząd Miasta Łodzi Wydział Informatyki	2013	2026	32 397 144,00	1 261 167,00	1 675 626,00	428 620,00	110 000,00
1.3.2.128.	Wesołe skoki i zjazdy w wesołym Podolskim - wschodnia część Parku Podolskiego od strony ul. Zapadłej cel: Łódź odpowiadająca na oczekiwania interesariuszy - Miasto wartościowego wypoczynku	Zarząd Inwestycji Miejskich	2021	2022	266 735,00	248 900,00	0,00	0,00	0,00
1.3.2.129.	Wniesienie wkładu pieniężnego na podwyższenie kapitału i objęcie udziałów Miejskiego Przedsiębiorstwa Komunikacyjnego - Łódź Sp. z o.o. cel: Łódź silna i odporna - Miasto odporne na zmiany klimatu	Urząd Miasta Łodzi Biuro Nadzoru Właścicielskiego	2018	2032	459 981 677,00	45 410 169,00	25 410 169,00	25 410 169,00	25 410 169,00
1.3.2.130.	Wniesienie wkładu pieniężnego na podwyższenie kapitału oraz objęcie udziałów w EXPO - Łódź Sp. z o.o. wynikające z realizacji programu "Budowa Centrum Konferencyjno - Wystawienniczego Międzynarodowych Targów Łódzkich Sp. z o.o." cel: Łódź ekonomicznego i społecznego rozwoju - Łódź turystyczna	Urząd Miasta Łodzi Biuro Nadzoru Właścicielskiego	2011	2025	61 558 500,00	3 859 900,00	3 592 400,00	3 326 300,00	3 057 400,00
1.3.2.131.	Wniesienie wkładu pieniężnego na podwyższenie kapitału zakładowego oraz objęcie udziałów w Miejskim Ogrodzie Zoologicznym w Łodzi Sp. z o.o. w celu realizacji projektu modernizacji ogrodu zoologicznego cel: Łódź odpowiadająca na oczekiwania interesariuszy - Miasto wartościowego wypoczynku	Urząd Miasta Łodzi Biuro Nadzoru Właścicielskiego	2017	2033	358 600 000,00	22 186 000,00	22 186 000,00	22 186 000,00	23 651 111,00
1.3.2.132.	Wniesienie wkładu pieniężnego na podwyższenie kapitału zakładowego oraz objęcie udziałów w Sp. z o.o. Port Lotniczy Łódź im. Władysława Reymonta wynikające z realizacji programu "Rozbudowa Portu Lotniczego Łódź im. Władysława Reymonta" cel: Łódź ekonomicznego i społecznego rozwoju - Łódź turystyczna	Urząd Miasta Łodzi Biuro Nadzoru Właścicielskiego	2011	2027	229 384 609,00	15 958 200,00	16 807 750,00	16 064 550,00	15 306 950,00
1.3.2.133.	Wniesienie wkładu pieniężnego na podwyższenie kapitału zakładowego oraz objęcie udziałów w Wdźwewskim Towarzystwie Budownictwa Społecznego Sp. z o.o. cel: Łódź ekonomicznego i społecznego rozwoju - Rewitalizacja 2.0	Urząd Miasta Łodzi Biuro Nadzoru Właścicielskiego	2020	2023	21 214 586,00	9 200 866,00	8 081 744,00	0,00	0,00
1.3.2.134.	Wodny Park Zabaw cel: Łódź odpowiadająca na oczekiwania interesariuszy - Miasto wartościowego wypoczynku	Zarząd Inwestycji Miejskich	2020	2022	479 520,00	444 000,00	0,00	0,00	0,00
1.3.2.135.	Wydatki związane z projektami strategicznymi w zakresie kultury i ochrony dziedzictwa narodowego - wydatki nieobjęte umowami o dofinansowanie cel: Łódź odpowiadająca na oczekiwania interesariuszy - Miasto twórcze	Zarząd Inwestycji Miejskich	2021	2023	1 400 000,00	900 000,00	500 000,00	0,00	0,00

**Limity wydatków w poszczególnych latach
(wszystkie lata)**

rok 2026	rok 2027	rok 2028	rok 2029	rok 2030	rok 2031	rok 2032	rok 2033	rok 2034	rok 2035	rok 2036
0,00	0,00	0,00	0,00	0,00	0,00	0,00	0,00	0,00	0,00	0,00
29 263 590,00	30 616 418,00	47 260 232,00	46 923 879,00	36 126 628,00	22 649 476,00	25 472 817,00	12 125 956,00	0,00	0,00	0,00
0,00	0,00	0,00	0,00	0,00	0,00	0,00	0,00	0,00	0,00	0,00
18 310,00	0,00	0,00	0,00	0,00	0,00	0,00	0,00	0,00	0,00	0,00
0,00	0,00	0,00	0,00	0,00	0,00	0,00	0,00	0,00	0,00	0,00
25 410 169,00	24 410 169,00	22 851 377,00	17 377 505,00	17 404 966,00	17 429 453,00	723 398,00	0,00	0,00	0,00	0,00
0,00	0,00	0,00	0,00	0,00	0,00	0,00	0,00	0,00	0,00	0,00
23 651 111,00	23 651 111,00	23 651 111,00	23 651 111,00	23 651 111,00	24 401 111,00	27 720 135,00	34 602 318,00	0,00	0,00	0,00
14 556 550,00	6 999 700,00	0,00	0,00	0,00	0,00	0,00	0,00	0,00	0,00	0,00
0,00	0,00	0,00	0,00	0,00	0,00	0,00	0,00	0,00	0,00	0,00
0,00	0,00	0,00	0,00	0,00	0,00	0,00	0,00	0,00	0,00	0,00
0,00	0,00	0,00	0,00	0,00	0,00	0,00	0,00	0,00	0,00	0,00

Limity wydatków w poszczególnych latach
(wszystkie lata)

rok 2037	rok 2038	rok 2039	rok 2040	rok 2041	rok 2042	rok 2043	rok 2044	rok 2045	rok 2046	rok 2047
0,00	0,00	0,00	0,00	0,00	0,00	0,00	0,00	0,00	0,00	0,00
0,00	0,00	0,00	0,00	0,00	0,00	0,00	0,00	0,00	0,00	0,00
0,00	0,00	0,00	0,00	0,00	0,00	0,00	0,00	0,00	0,00	0,00
0,00	0,00	0,00	0,00	0,00	0,00	0,00	0,00	0,00	0,00	0,00
0,00	0,00	0,00	0,00	0,00	0,00	0,00	0,00	0,00	0,00	0,00
0,00	0,00	0,00	0,00	0,00	0,00	0,00	0,00	0,00	0,00	0,00
0,00	0,00	0,00	0,00	0,00	0,00	0,00	0,00	0,00	0,00	0,00
0,00	0,00	0,00	0,00	0,00	0,00	0,00	0,00	0,00	0,00	0,00
0,00	0,00	0,00	0,00	0,00	0,00	0,00	0,00	0,00	0,00	0,00
0,00	0,00	0,00	0,00	0,00	0,00	0,00	0,00	0,00	0,00	0,00
0,00	0,00	0,00	0,00	0,00	0,00	0,00	0,00	0,00	0,00	0,00
0,00	0,00	0,00	0,00	0,00	0,00	0,00	0,00	0,00	0,00	0,00
0,00	0,00	0,00	0,00	0,00	0,00	0,00	0,00	0,00	0,00	0,00
0,00	0,00	0,00	0,00	0,00	0,00	0,00	0,00	0,00	0,00	0,00

**Limity wydatków w poszczególnych latach
(wszystkie lata)**

rok 2048	rok 2049	rok 2050	Limity zobowiązań
0,00	0,00	0,00	537 828,00
0,00	0,00	0,00	330 462 109,00
0,00	0,00	0,00	410 000,00
0,00	0,00	0,00	748 920,00
0,00	0,00	0,00	248 900,00
0,00	0,00	0,00	20 000 000,00
0,00	0,00	0,00	0,00
0,00	0,00	0,00	8 864 247,00
0,00	0,00	0,00	0,00
0,00	0,00	0,00	17 282 610,00
0,00	0,00	0,00	444 000,00
0,00	0,00	0,00	940 816,00

Lp.	Nazwa i cel (*)	Jednostka odpowiedzialna lub koordynująca program	Okres realizacji programu		Łączne nakłady finansowe (**)	Limity wydatków w poszczególnych latach (wszystkie lata)			
			od	do		rok 2022	rok 2023	rok 2024	rok 2025
1.3.2.136.	Wydatki związane z projektami strategicznymi w zakresie transportu - wydatki nieobjęte umowami o dofinansowanie cel: Łódź silna i odporna - Miasto odporne na zmiany klimatu	Zarząd Inwestycji Miejskich	2021	2024	35 837 266,00	21 559 963,00	12 666 808,00	654 495,00	0,00
1.3.2.137.	Wydatki związane z utworzeniem parkingu przy ul. Piłskiej dla pojazdów usuniętych z dróg znajdujących się na terenie miasta cel: Łódź silna i odporna - Bezpieczne miasto	Zarząd Dróg i Transportu	2022	2023	150 000,00	0,00	150 000,00	0,00	0,00
1.3.2.138.	Wykonanie kulturalno - edukacyjno - zdrowotnego Centrum Kultury Seniora w Nowosolnej przy ul. Jugosłowiańskiej cel: Łódź silna i odporna - Miasto wychodzące naprzeciw zmianom demograficznym	Zarząd Inwestycji Miejskich	2022	2023	2 000 000,00	500 000,00	1 500 000,00	0,00	0,00
1.3.2.139.	Wzbogacenie oferty Centralnego Muzeum Włókiennictwa w Łodzi poprzez modernizację infrastruktury, prace konserwatorskie i zakup wyposażenia cel: Łódź ekonomicznego i społecznego rozwoju - Rewitalizacja 2.0	Urząd Miasta Łodzi Wydział Kultury	2017	2022	4 017 474,00	75 000,00	0,00	0,00	0,00
1.3.2.140.	Zagospodarowanie terenu wokół złołka nr 16 cel: Łódź silna i odporna - Łódź efektywnie kształtująca przestrzeń	Zarząd Inwestycji Miejskich	2020	2022	213 370,00	190 000,00	0,00	0,00	0,00
1.3.2.141.	Zakup i wdrożenie sprzętu komputerowego oraz systemów informatycznych cel: Łódź silna i odporna - Miasto inteligentnej infrastruktury	Zarząd Lokali Miejskich	2019	2024	3 100 000,00	300 000,00	200 000,00	200 000,00	0,00
1.3.2.142.	Zakup i wdrożenie systemu informatycznego wspomagającego zarządzanie cel: Łódź silna i odporna - Miasto sprawnej administracji	Urząd Miasta Łodzi Wydział Informatyki	2015	2023	36 000 298,00	3 941 154,00	572 778,00	0,00	0,00
1.3.2.143.	Zakup lekkiego samochodu ratowniczo-gaśniczego dla OSP Łódź-Mikołajew w Łodzi przy ul. Plonowej 18 (*) cel: Łódź silna i odporna - Bezpieczne miasto	Urząd Miasta Łodzi Wydział Zarządzania Kryzysowego i Bezpieczeństwa	2022	2023	950 000,00	0,00	950 000,00	0,00	0,00
1.3.2.144.	Zakup wielofunkcyjnego urządzenia do letniego i zimowego utrzymania terenów zewnętrznych cel: Łódź zachwycająca - Miasto zeroemisyjne i czyste	Urząd Miasta Łodzi Wydział Gospodarki Komunalnej	2019	2022	3 911 546,00	2 939 861,00	0,00	0,00	0,00
1.3.2.145.	Zakup, modernizacja i utrzymanie platformy dotyczącej ewidencji, naliczania i windykacji należności - wydatki majątkowe cel: Łódź silna i odporna - Miasto sprawnej administracji	Urząd Miasta Łodzi Wydział Informatyki	2013	2022	5 998 538,00	231 614,00	0,00	0,00	0,00
1.3.2.146.	Zakup, wdrożenie i utrzymanie Portalu Klientckiego cel: Łódź odpowiadająca na oczekiwania interesariuszy - Łódź cyfrowa	Urząd Miasta Łodzi Wydział Informatyki	2022	2025	740 000,00	650 000,00	90 000,00	0,00	0,00
1.3.2.147.	Zaprojektowanie i wybudowanie toalety automatycznej na terenie zieleńca u zbiegu ul. Piotrkowskiej i Tymienieckiego cel: Łódź zachwycająca - Miasto Ogród	Zarząd Zieleni Miejskiej	2021	2022	599 410,00	588 340,00	0,00	0,00	0,00
1.3.2.148.	Zazieleniamy miejskie place cel: Łódź zachwycająca - Miasto Ogród	Urząd Miasta Łodzi Wydział Kształtowania Środowiska	2021	2023	1 500 000,00	750 000,00	750 000,00	0,00	0,00
1.3.2.149.	Zwiększenie bezpieczeństwa obsługi informatycznej, gromadzenia i przetwarzania danych Miasta cel: Łódź silna i odporna - Miasto inteligentnej infrastruktury	Łódzki Ośrodek Geodezji Łódź	2022	2027	642 293,00	142 293,00	100 000,00	100 000,00	100 000,00

(*) dla danego przedsięwzięcia jest dodatkowe objaśnienie w Załączniku nr 3

(**) Łączne nakłady finansowe obejmują wydatki na przedsięwzięcie od początku jego realizacji

**Limity wydatków w poszczególnych latach
(wszystkie lata)**

rok 2026	rok 2027	rok 2028	rok 2029	rok 2030	rok 2031	rok 2032	rok 2033	rok 2034	rok 2035	rok 2036
0,00	0,00	0,00	0,00	0,00	0,00	0,00	0,00	0,00	0,00	0,00
0,00	0,00	0,00	0,00	0,00	0,00	0,00	0,00	0,00	0,00	0,00
0,00	0,00	0,00	0,00	0,00	0,00	0,00	0,00	0,00	0,00	0,00
0,00	0,00	0,00	0,00	0,00	0,00	0,00	0,00	0,00	0,00	0,00
0,00	0,00	0,00	0,00	0,00	0,00	0,00	0,00	0,00	0,00	0,00
0,00	0,00	0,00	0,00	0,00	0,00	0,00	0,00	0,00	0,00	0,00
0,00	0,00	0,00	0,00	0,00	0,00	0,00	0,00	0,00	0,00	0,00
0,00	0,00	0,00	0,00	0,00	0,00	0,00	0,00	0,00	0,00	0,00
0,00	0,00	0,00	0,00	0,00	0,00	0,00	0,00	0,00	0,00	0,00
0,00	0,00	0,00	0,00	0,00	0,00	0,00	0,00	0,00	0,00	0,00
0,00	0,00	0,00	0,00	0,00	0,00	0,00	0,00	0,00	0,00	0,00
0,00	0,00	0,00	0,00	0,00	0,00	0,00	0,00	0,00	0,00	0,00
0,00	0,00	0,00	0,00	0,00	0,00	0,00	0,00	0,00	0,00	0,00
0,00	0,00	0,00	0,00	0,00	0,00	0,00	0,00	0,00	0,00	0,00
0,00	0,00	0,00	0,00	0,00	0,00	0,00	0,00	0,00	0,00	0,00
0,00	0,00	0,00	0,00	0,00	0,00	0,00	0,00	0,00	0,00	0,00
0,00	0,00	0,00	0,00	0,00	0,00	0,00	0,00	0,00	0,00	0,00
0,00	0,00	0,00	0,00	0,00	0,00	0,00	0,00	0,00	0,00	0,00
100 000,00	100 000,00	0,00	0,00	0,00	0,00	0,00	0,00	0,00	0,00	0,00

**Limity wydatków w poszczególnych latach
(wszystkie lata)**

rok 2037	rok 2038	rok 2039	rok 2040	rok 2041	rok 2042	rok 2043	rok 2044	rok 2045	rok 2046	rok 2047
0,00	0,00	0,00	0,00	0,00	0,00	0,00	0,00	0,00	0,00	0,00
0,00	0,00	0,00	0,00	0,00	0,00	0,00	0,00	0,00	0,00	0,00
0,00	0,00	0,00	0,00	0,00	0,00	0,00	0,00	0,00	0,00	0,00
0,00	0,00	0,00	0,00	0,00	0,00	0,00	0,00	0,00	0,00	0,00
0,00	0,00	0,00	0,00	0,00	0,00	0,00	0,00	0,00	0,00	0,00
0,00	0,00	0,00	0,00	0,00	0,00	0,00	0,00	0,00	0,00	0,00
0,00	0,00	0,00	0,00	0,00	0,00	0,00	0,00	0,00	0,00	0,00
0,00	0,00	0,00	0,00	0,00	0,00	0,00	0,00	0,00	0,00	0,00
0,00	0,00	0,00	0,00	0,00	0,00	0,00	0,00	0,00	0,00	0,00
0,00	0,00	0,00	0,00	0,00	0,00	0,00	0,00	0,00	0,00	0,00
0,00	0,00	0,00	0,00	0,00	0,00	0,00	0,00	0,00	0,00	0,00
0,00	0,00	0,00	0,00	0,00	0,00	0,00	0,00	0,00	0,00	0,00
0,00	0,00	0,00	0,00	0,00	0,00	0,00	0,00	0,00	0,00	0,00
0,00	0,00	0,00	0,00	0,00	0,00	0,00	0,00	0,00	0,00	0,00
0,00	0,00	0,00	0,00	0,00	0,00	0,00	0,00	0,00	0,00	0,00
0,00	0,00	0,00	0,00	0,00	0,00	0,00	0,00	0,00	0,00	0,00
0,00	0,00	0,00	0,00	0,00	0,00	0,00	0,00	0,00	0,00	0,00
0,00	0,00	0,00	0,00	0,00	0,00	0,00	0,00	0,00	0,00	0,00
0,00	0,00	0,00	0,00	0,00	0,00	0,00	0,00	0,00	0,00	0,00
0,00	0,00	0,00	0,00	0,00	0,00	0,00	0,00	0,00	0,00	0,00

Limity wydatków w poszczególnych latach (wszystkie lata)			
rok 2048	rok 2049	rok 2050	Limity zobowiązań
0,00	0,00	0,00	34 059 733,00
0,00	0,00	0,00	150 000,00
0,00	0,00	0,00	2 000 000,00
0,00	0,00	0,00	75 000,00
0,00	0,00	0,00	190 000,00
0,00	0,00	0,00	700 000,00
0,00	0,00	0,00	1 804 242,00
0,00	0,00	0,00	950 000,00
0,00	0,00	0,00	2 939 861,00
0,00	0,00	0,00	231 614,00
0,00	0,00	0,00	740 000,00
0,00	0,00	0,00	25 000,00
0,00	0,00	0,00	1 500 000,00
0,00	0,00	0,00	642 293,00

Załącznik Nr 3
do uchwały Nr
Rady Miejskiej w Łodzi
z dnia

Objaśnienia przyjętych wartości w Wieloletniej Prognozie Finansowej miasta Łodzi na lata 2022–2050

Wieloletnia Prognoza Finansowa miasta Łodzi została sporządzona na lata 2022–2050, co wynika z okresu planowania limitów wydatków bieżących i majątkowych na planowane i realizowane przedsięwzięcia, a także ujęcia prognozy kwoty długu, stanowiącej część wieloletniej prognozy finansowej, na okres, na który zaciągnięto oraz planuje się zaciągnąć zobowiązania.

W objaśnieniach zostały opisane zasady konstrukcji wieloletniej prognozy finansowej na lata 2022–2050 oraz objaśnienia przyjętych w niej wartości, a także objaśnienia do wykazu przedsięwzięć na lata 2022–2025 i lata następne.

Dla roku 2022

A. Dochody ogółem – wzrost średnio 5,6% w stosunku do roku 2021¹.

1. Dochody bieżące – wzrost średnio o 2,3% w stosunku do roku 2021, z tego:
 - 1.1 dochody z udziałów w PIT – spadek o 0,5%, prognoza ustalona zgodnie z pismem Ministerstwa Finansów;
 - 1.2 dochody z udziałów w CIT – kwota zaplanowana wg wskaźnika wzrostu 6,6%, szacunek oparty o prognozę Ministerstwa Finansów;
 - 1.3 z subwencji ogólnej – spadek o 12,5%, kwota zaplanowana zgodnie z informacją przekazaną przez Ministerstwo Finansów;
 - 1.4 z tytułu dotacji i środków przeznaczonych na cele bieżące – spadek średnio o 4,7% w stosunku do roku poprzedniego, wartość wynika m.in. z informacji przekazanych przez Łódzki Urząd Wojewódzki, porozumień z innymi jednostkami samorządu terytorialnego i z organami administracji rządowej oraz szacunku ustalonego na podstawie podpisanych umów o dofinansowanie projektów współfinansowanych ze środków Unii Europejskiej;
 - 1.5 pozostałe dochody – wzrost średnio o 18,6%.
2. Dochody majątkowe – wzrost średnio o 49,2% w stosunku do roku 2021, w tym:
 - 2.1 ze sprzedaży majątku – wzrost o 2,0%, dochody te szacowane są w oparciu o dane wynikające z prognozy sprzedaży nieruchomości Miasta;
 - 2.2 z tytułu dotacji i środków przeznaczonych na inwestycje – wzrost średnio o 98,9%, ustalona kwota – 383.474.675 zł wynika z:
 - podpisanych umów na realizację przedsięwzięć z udziałem środków z UE – 352.452.742 zł,
 - innych dotacji i środków na inwestycje – 31.021.933 zł.

B. Wydatki ogółem – wzrost średnio o 20,6% w stosunku do roku 2021.

1. Wydatki bieżące – wzrost średnio o 11,9% w stosunku do roku 2021, w tym:
 - 1.1 obsługa długu – do wyliczenia wydatków przyjęto średnią stopę bazową na poziomie 4,4%;
W kwocie obsługi długu – 10.567.259 zł, to spłata odsetek od długu zaciągniętego na finansowanie zadań realizowanych z udziałem środków pochodzących z Unii Europejskiej. Spłaty tych odsetek podlegają wyłączeniom określonym w art. 243 ust. 3 i 3a ustawy o finansach publicznych.
 - 1.2 wynagrodzenia i składki od nich naliczane – wzrost średnio o 8,5% w stosunku do roku poprzedniego;
 - 1.3 pozostałe wydatki bieżące – wzrost średnio o 8,9% w stosunku do roku 2021.

Przy planowaniu wydatków bieżących priorytetem jest sfinansowanie wydatków obligatoryjnych, do których należą m.in.: wpłata do budżetu państwa na część równoważącą subwencji ogólnej,

¹ Wszystkie wskaźniki dla roku 2022 liczone są w stosunku do wykonania budżetu w 2021 roku.

wydatki z tytułu obsługi długu, wydatki wynikające z zawartych umów wieloletnich, wydatki z tytułu wynagrodzeń i pochodnych, wydatki na zadanie z zakresu administracji rządowej zlecone gminie, wydatki zapewniające ciągłość działania Miasta w zaspokojeniu potrzeb społecznych, a także utrzymanie dyscypliny w zakresie wydatków administracyjnych oraz ograniczenie finansowania i dofinansowania zadań własnych samorządu o charakterze nieobowiązkowym.

2. Wydatki majątkowe – wartość na poziomie pozwalającym na zachowanie przyjętych ograniczeń finansowych. Wzrost o 69,4% w stosunku do roku 2021.

Planując wydatki majątkowe priorytet stanowiły: inwestycje kontynuowane, ujęte w wykazie przedsięwzięć Wieloletniej Prognozy Finansowej, w tym współfinansowane z środków z Rządowego Funduszu Inwestycji Lokalnych oraz projekty realizowane z udziałem środków Unii Europejskiej.

C. Przychody.

1. Kredyty, pożyczki, emisja papierów wartościowych – 572.794.000 zł, z tego:
 - obligacje – 472.794.000 zł,
 - kredyty zagraniczne – 100.000.000 zł.
2. Wolne środki, jako nadwyżka środków pieniężnych na rachunku bieżącym budżetu, wynikające z rozliczeń wyemitowanych papierów wartościowych, kredytów i pożyczek z lat ubiegłych – 330.983.337 zł.
3. Niewykorzystane środki pieniężne na rachunku bieżącym budżetu wynikające z rozliczenia dochodów i wydatków nimi finansowanych związanych ze szczególnymi zasadami wykonywania budżetu określonymi w odrębnych ustawach oraz wynikające z rozliczenia środków określonych w art. 5 ust. 1 pkt 2 ustawy o finansach publicznych i dotacji na realizację programu, projektu lub zadania finansowanego z udziałem tych środków – 26.627.067 zł, w tym 5.153.224 zł to środki z Rządowego Funduszu Inwestycji Lokalnych.

D. Spłata zadłużenia.

Spłatę długu w roku 2022 zaplanowano w wysokości:

- 282.562.661 zł na podstawie warunków umów zaciągniętych oraz planowanych do zaciągnięcia kredytów, pożyczek oraz emitowanych papierów wartościowych.
- 47.627.620 zł jako wydatki na podstawie innych umów zaliczanych do tytułów dłużnych.
- 101.431 zł jako zwrot niezwróconych w terminie depozytów z środków zabezpieczonych na rachunkach bankowych.

W spłacie zadłużenia – 18.853.241 zł, to spłata rat kapitałowych z tytułu długu zaciągniętego na finansowanie zadań realizowanych z udziałem środków pochodzących z Unii Europejskiej. Spłaty te podlegają wyłączeniom określonym w art. 243 ust. 3 i 3a ustawy o finansach publicznych.

E. Kwota długu – 4.036.388.169 zł, wynika z zadłużenia z tytułu:

- kredytów krajowych – 857.050.896 zł,
- kredytów zagranicznych w PLN – 1.104.065.035 zł,
- obligacji – 1.708.012.000 zł,
- pożyczek z Wojewódzkiego Funduszu Ochrony Środowiska i Gospodarki Wodnej w Łodzi – 3.594.598 zł,
- innych umów zaliczanych do tytułów dłużnych – 363.665.640 zł.

Planowana kwota długu wynosząca **4.036.388.169 zł** wynika z następującej prognozy:
stan zobowiązań na 31.12.2021 r. **3.793.885.881**

- przychody z tytułu emisji obligacji **+ 472.794.000**
- przychody z tytułu kredytu zagranicznego **+ 100.000.000**
- rozchody z tytułu spłat rat kapitałowych, wykupu obligacji **– 282.562.661**
- zmniejszenie długu wynikające z operacji niekasowych

(zwrot depozytów)	–	101.431
– wydatki zmniejszające dług	–	47.627.620
planowany stan zobowiązań na 31.12.2022 r.		4.036.388.169

W ogólnej kwocie długu – 312.306.806 zł, to planowane zadłużenie na prefinansowanie oraz wkład własny na zadania realizowane z udziałem środków pochodzących z Unii Europejskiej, podlegające wyłączeniom określonym w art. 243 ust. 3 i 3a ustawy o finansach publicznych.

Dla roku 2023

A. Dochody ogółem – spadek średnio o 5,3% w stosunku do roku 2022.

1. Dochody bieżące – spadek średnio o 10,6% w stosunku do roku 2022, z tego:
 - 1.1 dochody z udziałów w PIT – spadek o 9,1% w stosunku do roku 2022;
 - 1.2 dochody z udziałów w CIT – kwota zaplanowana wg wskaźnika wzrostu 3,7%, zgodnego z planowanym poziomem wzrostu PKB;
 - 1.3 subwencji – spadek średnio o 3,1%;
 - 1.4 z tytułu dotacji i środków przeznaczonych na cele bieżące – spadek średnio o 35,9% w stosunku do roku poprzedniego, wartość wynika z planowanego wzrostu dochodów z dotacji na zadania własne, zlecone i z porozumień o 1,0% oraz z szacunku opartego o podpisane umowy o dofinansowanie projektów współfinansowanych ze środków Unii Europejskiej;
 - 1.5 pozostałe dochody – spadek średnio o 2,2% w stosunku do roku poprzedniego, wartość wynika z planowanego wzrostu dochodów podatkowych, z majątku, wpływów z opłat i świadczonych usług publicznych oraz pozostałych dochodów o 3,0%, a także z rozliczeń o charakterze jednorocznym.
2. Dochody majątkowe – wzrost średnio o 42,8% w stosunku do roku 2022, w tym:
 - 2.1 ze sprzedaży majątku – spadek o 35,6%, dochody te szacowane są w oparciu o dane wynikające z prognozy sprzedaży nieruchomości Miasta;
 - 2.2 z tytułu dotacji i środków przeznaczonych na inwestycje – wzrost średnio o 80,1%, ustalona kwota – 689.280.425 zł wynika z:
 - podpisanych umów na realizację przedsięwzięć z udziałem środków z UE – 653.172.711 zł,
 - innych dotacji i środków na inwestycje – 36.107.714 zł.

B. Wydatki ogółem – spadek średnio o 3,5% w stosunku do roku 2022.

1. Wydatki bieżące – spadek średnio o 11,1% w stosunku do roku 2022, w tym:
 - 1.1 obsługa długu – do wyliczenia odsetek przyjęto oprocentowanie w wysokości 5,0% od średniego poziomu zadłużenia w ciągu roku;
W kwocie obsługi długu – 13.420.272 zł, to spłata odsetek od długu zaciągniętego na finansowanie zadań realizowanych z udziałem środków pochodzących z Unii Europejskiej. Spłaty odsetek podlegają wyłączeniom określonym w art. 243 ust. 3 i 3a ustawy o finansach publicznych.
 - 1.2 wynagrodzenia i składki od nich naliczane – zgodnie z założeniami Prezydenta Miasta Łodzi wzrost o 1,5% w stosunku do planu roku poprzedniego;
 - 1.3 pozostałe wydatki bieżące niezbędne do zapewnienia ciągłości działania jednostki – zgodnie z założeniami Prezydenta Miasta Łodzi wzrost średnio o 1,5% w stosunku do planu na rok 2022.
2. Wydatki majątkowe – wartość zaplanowana na poziomie pozwalającym na zachowanie przyjętych ograniczeń finansowych, wynika m.in. z planu wydatków na wieloletnie przedsięwzięcia majątkowe. Wzrost o 25,0% w stosunku do roku 2022.

C. Przychody.

Kredyty, pożyczki – 955.616.087 zł.

D. Spłata zadłużenia.

Spłata długu w roku 2023 zaplanowano w wysokości:

- 257.931.601 zł na podstawie warunków umów zaciągniętych oraz planowanych do zaciągnięcia kredytów, pożyczek oraz emitowanych papierów wartościowych.
- 46.457.940 zł jako wydatki na podstawie innych umów zaliczanych do tytułów dłużnych (umów wsparcia).

W kwocie spłaty długu – 59.995.320 zł, to spłata zadłużenia zaciągniętego na finansowanie zadań, w związku z zawartymi umowami, realizowanych z udziałem środków pochodzących z Unii Europejskiej. Spłaty podlegają wyłączeniom określonym w art. 243 ust. 3 i 3a ustawy o finansach publicznych.

Dla roku 2024

A. Dochody ogółem – spadek średnio o 10,6% w stosunku do roku 2023.

1. Dochody bieżące – wzrost średnio o 2,1% w stosunku do roku 2023, z tego:

- 1.1 dochody z udziałów w PIT – kwota zaplanowana wg wskaźnika wzrostu 3,5%, zgodnego z planowanym poziomem wzrostu PKB podanym przez Ministerstwo Finansów w wytycznych dotyczących stosowania jednolitych wskaźników makroekonomicznych będących podstawą oszacowania skutków finansowych projektowanych ustaw z 31 sierpnia 2021 r.;
- 1.2 dochody z udziałów w CIT – kwota zaplanowana wg wskaźnika wzrostu 3,5%, zgodnego z planowanym poziomem wzrostu PKB;
- 1.3 z subwencji – kwota zaplanowana wg wskaźnika wzrostu 2,7%, zgodnego ze średniorocznym wzrostem cen towarów i usług konsumpcyjnych podanym przez Ministerstwo Finansów w wytycznych dotyczących stosowania jednolitych wskaźników makroekonomicznych będących podstawą oszacowania skutków finansowych projektowanych ustaw z 31 sierpnia 2021 r.;
- 1.4 z tytułu dotacji i środków przeznaczonych na cele bieżące – spadek średnio o 0,8% w stosunku do roku poprzedniego, wartość wynika z planowanego wzrostu dochodów z dotacji na zadania własne, zlecone i z porozumień o 1,0% oraz z szacunku opartego o podpisane umowy o dofinansowanie projektów współfinansowanych ze środków Unii Europejskiej;
- 1.5 pozostałe dochody – wzrost średnio o 1,8% w stosunku do roku poprzedniego, wartość wynika z planowanego wzrostu dochodów podatkowych, z majątku, wpływów z opłat i świadczonych usług publicznych oraz pozostałych dochodów o 2,7%, a także z rozliczeń o charakterze jednorocznym.

2. Dochody majątkowe – spadek średnio o 82,8% w stosunku do roku 2023, w tym:

- 2.1 ze sprzedaży majątku – spadek o 9,3%;
- 2.2 z tytułu dotacji i środków przeznaczonych na inwestycje – spadek średnio o 94,8%, ustalona kwota wynosi 35.750.000 zł.

B. Wydatki ogółem – spadek średnio o 22,7% w stosunku do roku 2023.

1. Wydatki bieżące – wzrost średnio o 1,4% w stosunku do roku 2023, w tym:

- 1.1 obsługa długu – do wyliczenia odsetek przyjęto oprocentowanie w wysokości 5,0% od średniego poziomu zadłużenia w ciągu roku;
W kwocie obsługi długu – 22.003.651 zł, to spłata odsetek od długu zaciągniętego na finansowanie zadań realizowanych z udziałem środków pochodzących z Unii Europejskiej. Spłaty odsetek podlegają wyłączeniom określonym w art. 243 ust. 3 i 3a ustawy o finansach publicznych.
- 1.2 wynagrodzenia i składki od nich naliczane – zgodnie z założeniami Prezydenta Miasta Łodzi wzrost o 1,5% w stosunku do roku poprzedniego;
- 1.3 pozostałe wydatki bieżące niezbędne do zapewnienia ciągłości działania jednostki – zgodnie z założeniami Prezydenta Miasta Łodzi wzrost średnio o 1,5% w stosunku do roku poprzedniego.

2. Wydatki majątkowe – wartość zaplanowana na poziomie pozwalającym na zachowanie przyjętych ograniczeń finansowych, wynika m.in. z planu wydatków na wieloletnie przedsięwzięcia majątkowe. Spadek o 86,8% w stosunku do roku 2023.

C. Przychody.

Kredyty – 292.098.644 zł.

D. Spłata zadłużenia.

Spłatę długu w roku 2024 zaplanowano w wysokości:

- 376.695.951 zł na podstawie warunków umów zaciągniętych oraz planowanych do zaciągnięcia kredytów, pożyczek oraz emitowanych papierów wartościowych.
- 45.296.920 zł jako wydatki na podstawie innych umów zaliczanych do tytułów dłużnych (umów wsparcia).

W kwocie spłaty długu – 36.192.681 zł, to spłata zadłużenia zaciągniętego na prefinansowanie oraz wkład własny do zadań realizowanych z udziałem środków pochodzących z Unii Europejskiej, podlegającego wyłączeniom określonym w art. 243 ust. 3 i 3a ustawy o finansach publicznych.

Dla roku 2025

A. Dochody ogółem – wzrost średnio o 2,4% w stosunku do roku 2024.

1. Dochody bieżące – wzrost średnio o 2,6% w stosunku do roku 2024, z tego:

- 1.1 dochody z udziałów w PIT – kwota zaplanowana wg wskaźnika wzrostu 3,5%, zgodnego z planowanym poziomem wzrostu PKB podanym przez Ministerstwo Finansów w wytycznych dotyczących stosowania jednolitych wskaźników makroekonomicznych będących podstawą oszacowania skutków finansowych projektowanych ustaw z 31 sierpnia 2021 r.;
- 1.2 dochody z udziałów w CIT – kwota zaplanowana wg wskaźnika wzrostu 3,5%, zgodnego z planowanym poziomem wzrostu PKB;
- 1.3 z subwencji – kwota zaplanowana wg wskaźnika wzrostu 2,5%, zgodnego ze średniorocznym wzrostem cen towarów i usług konsumpcyjnych;
- 1.4 z tytułu dotacji i środków przeznaczonych na cele bieżące – wzrost o średnio 1,0% w stosunku do roku poprzedniego, wartość wskaźnika wynika z planowanego wzrostu dochodów z dotacji na zadania własne, zlecone i z porozumień;
- 1.5 pozostałe dochody – wzrost średnio o 2,6% w stosunku do roku poprzedniego, wartość wynika z planowanego wzrostu dochodów podatkowych, z majątku, wpływów z opłat i świadczonych usług publicznych oraz pozostałych dochodów.

2. Dochody majątkowe – spadek średnio o 6,1% w stosunku do roku 2024.

B. Wydatki ogółem – wzrost średnio o 0,5% w stosunku do roku 2024.

1. Wydatki bieżące – wzrost średnio o 1,3% w stosunku do roku 2024, w tym:

- 1.1 obsługa długu – do wyliczenia odsetek przyjęto oprocentowanie w wysokości 5,0% od średniego poziomu zadłużenia w ciągu roku;

W kwocie obsługi długu – 19.706.365 zł, to spłata odsetek od długu zaciągniętego na finansowanie zadań realizowanych z udziałem środków pochodzących z Unii Europejskiej. Spłaty odsetek podlegają wyłączeniom określonym w art. 243 ust. 3a ustawy o finansach publicznych.

- 1.2 wynagrodzenia i składki od nich naliczane – wzrost o 1,5% w stosunku do roku poprzedniego;
- 1.3 pozostałe wydatki bieżące niezbędne do zapewnienia ciągłości działania jednostki wzrost średnio o 1,5% w stosunku do roku 2024.

2. Wydatki majątkowe – wartość zaplanowana na poziomie pozwalającym na zachowanie przyjętych ograniczeń finansowych, wynika m.in. z planu wydatków na wieloletnie przedsięwzięcia majątkowe. Spadek o 15,8% w stosunku do roku 2024.

C. Przychody.

Kredyty – 222.534.252 zł.

D. Spłata zadłużenia.

Spłatę długu w roku 2025 zaplanowano w wysokości:

- 395.717.746 zł na podstawie warunków umów zaciągniętych oraz planowanych do zaciągnięcia kredytów, pożyczek oraz emitowanych papierów wartościowych.

- 45.583.801 zł jako wydatki na podstawie innych umów zaliczanych do tytułów dłużnych (umów wsparcia).

W kwocie spłaty długu – 45.945.728 zł, to spłata zadłużenia zaciągniętego na wkład własny do zadań realizowanych z udziałem środków pochodzących z Unii Europejskiej, podlegającego wyłączeniom określonym w art. 243 ust. 3a ustawy o finansach publicznych.

Prognoza na lata 2026–2050

Dla lat 2026–2050 prognozuje się główne źródła dochodów w oparciu o wskaźniki makroekonomiczne podane przez Ministerstwo Finansów w wytycznych dotyczących stosowania jednolitych wskaźników makroekonomicznych będących podstawą oszacowania skutków finansowych projektowanych ustaw z 31 sierpnia 2021 r.

A. Dochody ogółem – wskaźniki zmian rok do roku kształtują się na poziomie od 1,8% do 2,4%.

1. Dochody bieżące – wskaźniki wzrostu rok do roku kształtują się przeciętnie na poziomie od 2,0% do 2,6%, w tym:
 - dotacje na zadania własne, na zadania zlecone i z porozumień zostały zaplanowane wg wskaźnika wzrostu 1,0%;
 - dochody z udziałów w PIT i CIT zostały zaplanowane wg wskaźnika wzrostu zgodnego z planowanym poziomem wzrostu PKB;
 - pozostałe dochody zostały zaplanowane wg wskaźnika wzrostu zgodnego z planowanym celem inflacyjnym.
2. Dochody majątkowe – w latach 2026–2050 planowane są dochody ze sprzedaży majątku, a także w latach 2026–2039 dochody z tytułu przekształcenia prawa wieczystego użytkowania w prawo własności z tendencją malejącą.

B. Wydatki ogółem – wskaźniki zmian rok do roku kształtują się na poziomie od –0,2% do 6,2%.

1. Wydatki bieżące – wskaźniki wzrostu rok do roku kształtują się na poziomie od 0,9% do 1,5%.
2. Wydatki majątkowe – wartość na poziomie pozwalającym na zachowanie przyjętych ograniczeń finansowych.

C. Obsługa zadłużenia.

1. Spłatę długu oszacowano na podstawie warunków umów zaciągniętych oraz planowanych do zaciągnięcia kredytów, pożyczek i emitowanych papierów wartościowych oraz na podstawie innych umów zaliczanych do tytułów dłużnych (umów wsparcia).
2. Spłata odsetek – do wyliczenia odsetek przyjęto oprocentowanie w wysokości 5,0% od średniego poziomu zadłużenia w ciągu roku.

W ogólnej kwocie spłaty i obsługi długu występują spłaty zadłużenia (kapitału) wraz z odsetkami zaciągniętego na wkład własny do zadań:

- „Rozbudowa i modernizacja trasy tramwaju w relacji Wschód–Zachód (Retkinia–Olechów) wraz z systemem zasilania oraz systemem obszarowego sterowania ruchem”,
- „Rewitalizacja Pałacu Poznańskich w Łodzi "R"”,
- „Rozbudowa ul. Rokicińskiej w Łodzi na odcinku od ul. Malowniczej do granic miasta”,
- „Szlakiem Architektury Włókienniczej. Rewitalizacja Księżego Młyna”,
- „Budowa i przebudowa linii tramwajowej w ulicy Wojska Polskiego na odc. od ul. Franciszkańskiej do ul. Strykowskiej wraz z przebudową układu drogowego i niezbędnej infrastruktury oraz budową połączenia tramwajowego wzdłuż ul. Strykowskiej z przystankiem ŁKA Łódź-Marysin”,
- „Odwodnienie Miasta Łodzi”,
- „Kompleksowy program integracji sieci niskoemisyjnego transportu publicznego w metropolii łódzkiej wraz z zakupem taboru do obsługi trasy W-Z oraz innych linii komunikacyjnych i modernizacją zajezdni tramwajowych w Łodzi”,

- Program niskoemisyjnego transportu miejskiego – przebudowa linii tramwajowej w ul. Przybyszewskiego na odcinku od Placu Reymonta do posesji nr 42 wraz z budową węzła przesiadkowego i przebudową torowiska od wiaduktów Przybyszewskiego do ul. Lodowej,
 - „Szlakiem Architektury Włókienniczej. Rewitalizacja Księżego Młyna – Etap II”,
 - Kompleksowa modernizacja linii tramwajowej w ul. Konstanyńowskiej na odcinku od pętli tramwajowej "Zdrowie" do granic miasta wraz z infrastrukturą towarzyszącą
- realizowanych z udziałem środków pochodzących z Unii Europejskiej, podlegające wyłączeniom określonym w art. 243 ust. 3a ustawy o finansach publicznych. W spłacie długu w latach 2026-2028 występują również spłaty zadłużenia zaciągniętego na sfinansowanie planowanego deficytu powstałego w wyniku ubytku dochodów będącego skutkiem wystąpienia COVID-19, podlegające wyłączeniu z art. 243 ust. 1 ustawy o finansach publicznych.

Na podstawie art. 9 pkt 1 ustawy z dnia 14 grudnia 2018 r. o zmianie ustawy o finansach publicznych oraz niektórych innych ustaw (Dz. U. z 2018 r. poz. 2500 oraz z 2021 r. poz. 1927) w brzmieniu ustalonym w art. 7 ustawy z dnia 14 października 2021 r. o zmianie ustawy o dochodach jednostek samorządu terytorialnego oraz niektórych innych ustaw (Dz. U. z 2021 r. poz. 1927) w latach 2022-2025 do wyliczania dopuszczalnego limitu spłaty zobowiązań określonego po prawej stronie nierówności we wzorze, o którym mowa w art. 243 ustawy o finansach publicznych został wybrany okres ostatnich 7 lat.

Objaśnienia do wykazu przedsięwzięć na lata 2022-2025 i lata następne

Nazwa przedsięwzięcia	Jednostka odpowiedzialna lub koordynująca program	Objaśnienia przedsięwzięć
Akademia pod dębem II <u>Cel:</u> Łódź silna i odporna - Miasto jakościowej edukacji	Urząd Miasta Łodzi Wydział Edukacji	Całkowita wartość kosztorysowa zadania wynosi 554.354 zł, z tego wydatki bieżące stanowią kwotę 478.258 zł, a wydatki majątkowe 37.260 zł.
Aktywni łodzianie <u>Cel:</u> Łódź ekonomicznego i społecznego rozwoju - Przedsiębiorcza Łódź	Urząd Miasta Łodzi Biuro Promocji Zatrudnienia i Obsługi Działalności Gospodarczej	Projekt realizowany jest w Partnerstwie. Partnerem Wiodącym projektu jest Fundacja Inicjatyw Regionalnych, a Partnerem Miasto Łódź. Całkowita wartość projektu wynosi 1.962.552 zł. Projekt jest finansowany ze środków Unii Europejskiej i środków własnych w następujących proporcjach – środki europejskie 1.668.169 zł, co stanowi 85% wydatków kwalifikowanych, wkład własny 294.383 zł, co stanowi 15% wydatków kwalifikowanych. Wkład własny wnosi tylko Partner Wiodący. Kwota dofinansowania dla Miasta Łodzi wynosi 805.761 zł. Przedsięwzięcie będzie realizowane w latach 2019-2022.
Aktywizacja plus <u>Cel:</u> Łódź silna i odporna - Bezpieczne miasto	Miejski Ośrodek Pomocy Społecznej w Łodzi	Całkowita wartość kosztorysowa przedsięwzięcia wynosi 1.647.190 zł, w tym środki z Unii Europejskiej 1.400.170 zł, wkład własny pochodzący z budżetu jst 232.740 zł oraz nieujęty w nakładach finansowych wkład własny ze środków Funduszu Pracy 14.280 zł.
Aktywizacja-Rewitalizacja <u>Cel:</u> Łódź ekonomicznego i społecznego rozwoju - Rewitalizacja 2.0	Urząd Miasta Łodzi Biuro Rewitalizacji i Mieszkalnictwa	Projekt realizowany jest w Partnerstwie. Partnerem Wiodącym projektu jest HN Partners Kamil Hałaszkiewicz Adrian Nowak Spółka Cywilna, a Partnerem Miasto Łódź. Całkowita wartość kosztorysowa przedsięwzięcia wynosi 595.028 zł, z tego kwota dofinansowania 565.277 zł oraz wkład własny 29.751 zł. Całkowita wartość kosztorysowa dla Miasta Łodzi wynosi 12.000 zł (z tego dofinansowanie z UE i BP 12.000 zł oraz wkład własny Miasta Łodzi 0 zł). Przedsięwzięcie będzie realizowane w latach 2022-2023.
Aktywizacja społeczno - zawodowa mieszkańców obszaru rewitalizowanego	Miejski Ośrodek Pomocy	Na przedsięwzięciu zabezpieczony został wkład własny do projektu współfinansowanego ze środków UE

miasta Łodzi <u>Cel</u> : Łódź silna i odporna - Bezpieczne miasto	Spółecznej w Łodzi	realizowanego w latach 2022 – 2023. W ramach przedsięwzięcia wydatki będą ponoszone w roku 2023.
Aktywizacja zawodowa na obszarze rewitalizacji miasta Łodzi <u>Cel</u> : Łódź ekonomicznego i społecznego rozwoju - Rewitalizacja 2.0	Urząd Miasta Łodzi Biuro Rewitalizacji i Mieszkalnictwa	Projekt realizowany jest w Partnerstwie. Liderem projektu jest Polskie Towarzystwo Ekonomiczne Oddział w Łodzi, a Partnerem Miasto Łódź. Całkowita wartość kosztorysowa przedsięwzięcia wynosi 1.003.307 zł, z tego kwota dofinansowania 953.141 zł oraz wkład własny 50.166 zł. Całkowita wartość kosztorysowa dla Miasta Łodzi wynosi 18.000 zł (z tego dofinansowanie z UE i BP 18.000 zł oraz wkład własny Miasta Łodzi 0 zł). Przedsięwzięcie będzie realizowane w latach 2022-2023.
Angielski bez barier - rewitalizacja <u>Cel</u> : Łódź ekonomicznego i społecznego rozwoju - Rewitalizacja 2.0	Urząd Miasta Łodzi Biuro Rewitalizacji i Mieszkalnictwa	Projekt realizowany jest w Partnerstwie. Partnerem Wiodącym jest Jarosław Pietrzyk, prowadzący działalność gospodarczą pod nazwą Jarosław Pietrzyk EURODIALOG, a Partnerem nr 1 Miasto Łódź. Całkowita wartość kosztorysowa przedsięwzięcia wynosi 759.822 zł, z tego kwota dofinansowania 676.242 zł oraz wkład własny 83.580 zł. Całkowita wartość kosztorysowa dla Miasta Łodzi wynosi 30.000 zł (z tego dofinansowanie z UE i BP 30.000 zł oraz wkład własny Miasta Łodzi 0 zł). Przedsięwzięcie będzie realizowane w latach 2020-2022.
BiznesUP - Rewitalizacja Łodzi <u>Cel</u> : Łódź ekonomicznego i społecznego rozwoju - Rewitalizacja 2.0	Urząd Miasta Łodzi Biuro Rewitalizacji i Mieszkalnictwa	Projekt realizowany jest w Partnerstwie. Partnerem Wiodącym jest Art. Center, a Partnerem nr 1 Miasto Łódź. Całkowita wartość kosztorysowa przedsięwzięcia wynosi 2.085.485 zł, z tego kwota dofinansowania 2.022.920 zł oraz wkład własny 62.565 zł. Całkowita wartość kosztorysowa dla Miasta Łodzi wynosi 50.000 zł (z tego dofinansowanie z UE i BP 50.000 zł oraz wkład własny Miasta Łodzi 0 zł). Przedsięwzięcie będzie realizowane w latach 2020-2022.
Budowa dojazdu do węzła "Brzeziny" na autostradzie A1 <u>Cel</u> : Łódź silna i odporna - Bezpieczne miasto	Zarząd Inwestycji Miejskich	W łącznych nakładach finansowych równych 4.004.169 zł nie została ujęta kwota planowana do pozyskania ze środków Unii Europejskiej równa 328.781.700 zł.
Budowa dojazdu do węzła na autostradzie A1 - budowa III Etapu Trasy Górna <u>Cel</u> : Łódź silna i odporna - Bezpieczne miasto	Zarząd Inwestycji Miejskich	Całkowita wartość kosztorysowa zadania wynosi 128.506.663 zł, z tego wydatki bieżące stanowią kwotę 141.470 zł, a wydatki majątkowe 128.365.193 zł.
Budowa i przebudowa linii tramwajowej w ulicy Wojska Polskiego na odc. od ul. Franciszkańskiej do ul. Strykowskiej wraz z przebudową układu drogowego i niezbędnej infrastruktury oraz budową połączenia tramwajowego wzdłuż ul. Strykowskiej z przystankiem ŁKA Łódź - Marysin <u>Cel</u> : Łódź silna i odporna - Bezpieczne miasto	Zarząd Inwestycji Miejskich	Przedsięwzięcie realizowane jest w latach 2017-2023. Całkowita wartość kosztorysowa zadania wynosi 138.391.682 zł, z tego wydatki bieżące stanowią kwotę 173.500 zł, a wydatki majątkowe 138.218.182 zł.

Budowa Punktu Selektywnej Zbiórki Odpadów Komunalnych w Łodzi, przy ul. Wersalskiej <u>Cel</u> : Łódź zachwycająca - Miasto zeroemisyjne i czyste	Urząd Miasta Łodzi Wydział Gospodarki Komunalnej	Miasto ubiega się o dofinansowanie inwestycji w formie dotacji i pożyczki z Narodowego Funduszu Ochrony Środowiska i Gospodarki Wodnej. Podpisanie umowy planuje się w 2022 r., natomiast wydatki będą ponoszone w 2023 r.
Budowniczy przyszłości II <u>Cel</u> : Łódź silna i odporna - Miasto jakościowej edukacji	Urząd Miasta Łodzi Wydział Edukacji	Całkowita wartość kosztorysowa przedsięwzięcia wynosi 1.312.126 zł, z tego wydatki bieżące stanowią kwotę 1.277.126 zł, a wydatki majątkowe 35.000 zł.
Budujemy naszą przyszłość <u>Cel</u> : Łódź silna i odporna - Miasto jakościowej edukacji	Urząd Miasta Łodzi Wydział Edukacji	Całkowita wartość kosztorysowa przedsięwzięcia wynosi 500.000 zł, w tym ujęta finansowa 473.269 zł i nieujęta kwota wkładu niefinansowego 22.731 zł i inne środki 4.000 zł.
Centrum Aktywności Osób Głuchych i Słabosłyszących (CAOGIS) <u>Cel</u> : Łódź ekonomicznego i społecznego rozwoju - Rewitalizacja 2.0	Urząd Miasta Łodzi Biuro Rewitalizacji i Mieszkalnictwa	Projekt realizowany jest w Partnerstwie. Partnerem Wiodącym jest Polski Związek Głuchych Oddział Łódzki, a Partnerem nr 1 Miasto Łódź. Całkowita wartość kosztorysowa przedsięwzięcia wynosi 725.739 zł, z tego kwota dofinansowania 689.452 zł oraz wkład własny 36.287 zł. Całkowita wartość kosztorysowa dla Miasta Łodzi wynosi 48.000 zł (z tego dofinansowanie z UE i BP 48.000 zł oraz wkład własny Miasta Łodzi 0 zł). Przedsięwzięcie będzie realizowane w latach 2020-2022.
Cyfrowa Rewitalizacja <u>Cel</u> : Łódź ekonomicznego i społecznego rozwoju - Rewitalizacja 2.0	Urząd Miasta Łodzi Biuro Rewitalizacji i Mieszkalnictwa	Projekt realizowany jest w Partnerstwie. Liderem projektu jest HN Partners Kamil Hałaszkiewicz Adrian Nowak Spółka Cywilna, a Partnerem Miasto Łódź. Całkowita wartość kosztorysowa przedsięwzięcia wynosi 935.000 zł, z tego kwota dofinansowania 832.150 zł oraz wkład własny 102.850 zł. Całkowita wartość kosztorysowa dla Miasta Łodzi wynosi 24.000 zł (z tego dofinansowanie z UE i BP 24.000 zł oraz wkład własny Miasta Łodzi 0 zł). Przedsięwzięcie będzie realizowane w latach 2020-2022.
Czas na zmiany - aktywizacja zawodowa mieszkańców obszaru rewitalizacji miasta Łodzi <u>Cel</u> : Łódź ekonomicznego i społecznego rozwoju - Rewitalizacja 2.0	Urząd Miasta Łodzi Biuro Rewitalizacji i Mieszkalnictwa	Projekt realizowany jest w Partnerstwie. Liderem projektu jest Instytut Nauk Społeczno-Ekonomicznych Sp. z o.o., a Partnerem Miasto Łódź. Całkowita wartość kosztorysowa przedsięwzięcia wynosi 5.227.958 zł, z tego kwota dofinansowania 4.705.162 zł oraz wkład własny 522.796 zł. Całkowita wartość kosztorysowa dla Miasta Łodzi wynosi 75.500 zł (z tego dofinansowanie z UE i BP 75.500 zł oraz wkład własny Miasta Łodzi – 0 zł).
Czas na zmiany II - aktywizacja zawodowa mieszkańców obszaru rewitalizacji miasta Łodzi <u>Cel</u> : Łódź ekonomicznego i społecznego rozwoju - Rewitalizacja 2.0	Urząd Miasta Łodzi Biuro Rewitalizacji i Mieszkalnictwa	Projekt realizowany jest w Partnerstwie. Liderem projektu jest Instytut Nauk Społeczno-Ekonomicznych Sp. z o.o., a Partnerem Miasto Łódź. Całkowita wartość kosztorysowa przedsięwzięcia wynosi 5.230.160 zł, z tego kwota dofinansowania 4.707.144 zł oraz wkład własny 523.016 zł. Całkowita wartość kosztorysowa dla Miasta Łodzi wynosi 60.000 zł (z tego dofinansowanie z UE i BP 60.000 zł oraz wkład własny Miasta Łodzi – 0 zł).
Czas na zmiany III - aktywizacja zawodowa mieszkańców obszaru rewitalizacji miasta Łodzi <u>Cel</u> : Łódź ekonomicznego i społecznego rozwoju - Rewitalizacja 2.0	Urząd Miasta Łodzi Biuro Rewitalizacji i Mieszkalnictwa	Projekt realizowany jest w Partnerstwie. Partnerem Wiodącym projektu jest Europejski Instytut Nauk Społeczno-Ekonomicznych Sp. z o.o., a Partnerem Miasto Łódź. Całkowita wartość kosztorysowa przedsięwzięcia wynosi 5.229.207 zł, z tego kwota dofinansowania 4.706.286 zł oraz wkład własny 522.921 zł. Całkowita wartość kosztorysowa dla Miasta

		Łodzi wynosi 54.000 zł (z tego dofinansowanie z UE i BP 54.000 zł oraz wkład własny Miasta Łodzi – 0 zł).
Czas na zmiany IV - aktywizacja zawodowa mieszkańców obszaru rewitalizacji miasta Łodzi Cel: Łódź ekonomicznego i społecznego rozwoju - Rewitalizacja 2.0	Urząd Miasta Łodzi Biuro Rewitalizacji i Mieszkalnictwa	Projekt realizowany jest w Partnerstwie. Partnerem Wiodącym projektu jest Europejski Instytut Nauk Społeczno-Ekonomicznych Sp. z o.o., a Partnerem Miasto Łódź. Całkowita wartość kosztorysowa przedsięwzięcia wynosi 2.084.775 zł, z tego kwota dofinansowania 1.980.536 zł oraz wkład własny 104.239 zł. Całkowita wartość kosztorysowa dla Miasta Łodzi wynosi 30.000 zł (z tego dofinansowanie z UE i BP 30.000 zł oraz wkład własny Miasta Łodzi – 0 zł). Przedsięwzięcie będzie realizowane w latach 2022-2023.
Czysta Karta - życie od nowa Cel: Łódź ekonomicznego i społecznego rozwoju - Rewitalizacja 2.0	Urząd Miasta Łodzi Biuro Rewitalizacji i Mieszkalnictwa	Projekt realizowany jest w Partnerstwie. Liderem projektu jest Stowarzyszenie Samopomocowe Abakus, a Partnerem Miasto Łódź. Całkowita wartość kosztorysowa przedsięwzięcia wynosi 896.133 zł, z tego kwota dofinansowania 851.326 zł oraz wkład własny 44.807 zł. Całkowita wartość kosztorysowa dla Miasta Łodzi wynosi 72.870 zł (z tego dofinansowanie z UE i BP 52.500 zł oraz nieujęty w łącznych nakładach finansowych wkład własny niefinansowy, w postaci użyczenia lokali dla beneficjentów projektu, w wysokości 20.370 zł). Przedsięwzięcie będzie realizowane w latach 2020-2022.
Dobry początek Cel: Łódź silna i odporna - Bezpieczne miasto	Miejski Ośrodek Pomocy Społecznej w Łodzi	Całkowita wartość kosztorysowa przedsięwzięcia wynosi 3.531.333 zł, z tego kwota dofinansowania z Unii Europejskiej 3.001.483 zł, wkład własny ze środków pochodzących z budżetu jst 498.500 zł oraz nieujęty w nakładach finansowych wkład prywatny wniesiony przez partnerów projektu w wysokości 31.350 zł.
Działalność związana z obsługą inwestorów (WPF) Cel: Łódź ekonomicznego i społecznego rozwoju - Przedsiębiorcza Łódź	Urząd Miasta Łodzi Biuro Rozwoju Gospodarczego i Współpracy Międzynarodowej	Procedura przetargowa nastąpi w 2022 r., natomiast wydatki będą ponoszone w 2023 roku.
Edukacja łódzka dopasowana do rynku pracy - PROFESJONALNI EKONOMIŚCI Cel: Łódź silna i odporna - Miasto jakościowej edukacji	Urząd Miasta Łodzi Wydział Edukacji	Całkowita wartość kosztorysowa przedsięwzięcia wynosi 637.032 zł, z tego wydatki bieżące stanowią kwotę 597.032 zł, a wydatki majątkowe 40.000 zł.
EuPOLIS Cel: Łódź silna i odporna - Miasto odporne na zmiany klimatu	Urząd Miasta Łodzi Biuro Rewitalizacji i Mieszkalnictwa	Projekt realizowany będzie w Partnerstwie. Liderem projektu jest Imperial College of Science Technology and Medicine, a Partnerem Miasto Łódź. Projekt będzie w 100% dofinansowany ze środków Unii Europejskiej. Całkowita wartość projektu dla konsorcjum wynosi 11.245.408 EUR. Całkowita wartość kosztorysowa dla Miasta wynosi 3.541.522 zł, z tego wydatki bieżące stanowią kwotę 1.178.202 zł, a wydatki majątkowe 2.363.320 zł.
Firma 30+ edycja V - wsparcie przedsiębiorczości mieszkańców obszaru rewitalizacji miasta Łodzi Cel: Łódź ekonomicznego i społecznego rozwoju - Rewitalizacja 2.0	Urząd Miasta Łodzi Biuro Rewitalizacji i Mieszkalnictwa	Projekt realizowany jest w Partnerstwie. Liderem projektu jest Instytut Nauk Społeczno-Ekonomicznych Sp. z o.o., a Partnerem Miasto Łódź. Całkowita wartość kosztorysowa przedsięwzięcia wynosi 5.039.440 zł, z tego kwota dofinansowania 4.888.257 zł oraz wkład własny 151.183 zł. Całkowita wartość kosztorysowa dla Miasta Łodzi wynosi 48.000 zł (z tego dofinansowanie z UE i BP 48.000 zł oraz wkład własny Miasta Łodzi 0 zł).

<p>Jutro bez barier <u>Cel</u>: Łódź silna i odporna - Miasto jakościowej edukacji</p>	<p>Urząd Miasta Łodzi Wydział Edukacji</p>	<p>Całkowita wartość kosztorysowa przedsięwzięcia wynosi 589.053 zł, z tego wydatki bieżące stanowią kwotę 546.553 zł, a wydatki majątkowe 42.500 zł.</p>
<p>Kompas zatrudnienia <u>Cel</u>: Łódź ekonomicznego i społecznego rozwoju - Przedsiębiorcza Łódź</p>	<p>Biuro Promocji Zatrudnienia i Obsługi Działalności Gospodarczej</p>	<p>Projekt realizowany jest w Partnerstwie. Partnerem Wiodącym jest Łódzka Izba Przemysłowo- Handlowa., a Partnerem Miasto Łódź. Całkowita wartość projektu wynosi 517.624 zł, z tego kwota dofinansowania z Unii Europejskiej 439.980 zł, dotacja celowa 51.763 zł oraz wkład własny 25.881 zł. Całkowita wartość dla Miasta Łodzi wynosi 203.376 zł (z tego dofinansowanie z UE i BP 203.376 zł oraz wkład własny Miasta Łodzi 0 zł). Wydatkowanie środków odbywać się będzie w 2023 roku.</p>
<p>Kompetentna Jedynek@ <u>Cel</u>: Łódź silna i odporna - Miasto jakościowej edukacji</p>	<p>Urząd Miasta Łodzi Wydział Edukacji</p>	<p>Całkowita wartość kosztorysowa przedsięwzięcia wynosi 547.226 zł, z tego wydatki bieżące stanowią kwotę 507.986 zł, a wydatki majątkowe 39.240 zł.</p>
<p>Kompleksowa modernizacja linii tramwajowej w ul. Konstantynowskiej na odcinku od pętli tramwajowej ZDROWIE do granic miasta wraz z infrastrukturą towarzyszącą <u>Cel</u>: Łódź silna i odporna - Miasto odporne na zmiany klimatu</p>	<p>Zarząd Inwestycji Miejskich</p>	<p>Przedsięwzięcie realizowane jest w latach 2019-2023. Całkowita wartość kosztorysowa zadania wynosi 57.649.442 zł, z tego wydatki bieżące stanowią kwotę 50.430 zł, a wydatki majątkowe 57.599.012 zł.</p>
<p>Kompleksowy program integracji sieci niskoemisyjnego transportu publicznego w metropolii łódzkiej wraz z zakupem taboru do obsługi trasy W-Z oraz innych linii komunikacyjnych i modernizacją zajezdni tramwajowych w Łodzi <u>Cel</u>: Łódź silna i odporna - Miasto odporne na zmiany klimatu</p>	<p>Zarząd Inwestycji Miejskich</p>	<p>Przedsięwzięcie realizowane jest w latach 2016-2023. Całkowita wartość kosztorysowa zadania wynosi 795.951.551 zł, z tego wydatki bieżące stanowią kwotę 168.223 zł, a wydatki majątkowe 795.783.328 zł.</p>
<p>Kompleksowy program integracji sieci niskoemisyjnego transportu publicznego w metropolii łódzkiej wraz z zakupem taboru do obsługi trasy W-Z oraz innych linii komunikacyjnych i modernizacją zajezdni tramwajowych w Łodzi - wartość kosztorysowa zadań inwestycyjnych do fazowania <u>Cel</u>: Łódź silna i odporna - Miasto odporne na zmiany klimatu</p>	<p>Zarząd Inwestycji Miejskich</p>	<p>Procedura przetargowa i podpisanie umowy nastąpi w 2022 r., natomiast wydatki będą ponoszone w latach 2023-2027.</p>

KREACJE Z KLASĄ <u>Cel:</u> Łódź silna i odporna - Miasto jakościowej edukacji	Urząd Miasta Łodzi Wydział Edukacji	Całkowita wartość kosztorysowa przedsięwzięcia wynosi 505.912 zł, w tym: ujęta finansowa 462.081zł i nieujęta kwota wkładu niefinansowego 43.831 zł
KUCHNIA Z KLASĄ <u>Cel:</u> Łódź silna i odporna - Miasto jakościowej edukacji	Urząd Miasta Łodzi Wydział Edukacji	Całkowita wartość kosztorysowa przedsięwzięcia wynosi 493.250 zł, w tym: ujęta finansowa 458.591 zł i nieujęta kwota wkładu niefinansowego 34.659 zł.
Łódzcy specjaliści branży turystycznej - PROFESJONALNY HOTELARZ <u>Cel:</u> Łódź silna i odporna - Miasto jakościowej edukacji	Urząd Miasta Łodzi Wydział Edukacji	Całkowita wartość kosztorysowa przedsięwzięcia wynosi 990.893 zł, z tego wydatki bieżące stanowią kwotę 942.893 zł, a wydatki majątkowe 48.000 zł.
Lody i desery - to lubię! <u>Cel:</u> Łódź silna i odporna - Miasto jakościowej edukacji	Urząd Miasta Łodzi Wydział Edukacji	Całkowita wartość kosztorysowa przedsięwzięcia wynosi 447.574 zł, w tym: ujęta finansowa 431.254 zł (z tego: bieżąca – 411.254 zł, majątkowa – 20.000 zł) i nieujęta kwota wkładu niefinansowego 16.320 zł.
Łódzcy specjaliści branży turystycznej - PROFESJONALNY TECHNIK ORGANIZACJI TURYSTYKI I EKSPLOATACJI PORTÓW I TERMINALI <u>Cel:</u> Łódź silna i odporna - Miasto jakościowej edukacji	Urząd Miasta Łodzi Wydział Edukacji	Całkowita wartość kosztorysowa przedsięwzięcia wynosi 964.484 zł, z tego wydatki bieżące stanowią kwotę 900.484 zł, a wydatki majątkowe 64.000 zł.
Łódzka droga do przedsiębiorczości <u>Cel:</u> Łódź ekonomicznego i społecznego rozwoju - Rewitalizacja 2.0	Urząd Miasta Łodzi Biuro Rewitalizacji i Mieszkalnictwa	Projekt realizowany jest w Partnerstwie. Partnerem Wiodącym jest Fundacja AKME, a Partnerem nr 1 Miasto Łódź. Całkowita wartość kosztorysowa przedsięwzięcia wynosi 2.062.457 zł, z tego kwota dofinansowania 2.000.000 zł oraz wkład własny 62.457 zł. Całkowita wartość kosztorysowa dla Miasta Łodzi wynosi 100.000 zł (z tego dofinansowanie z UE i BP 100.000 zł oraz wkład własny Miasta Łodzi 0 zł). Przedsięwzięcie będzie realizowane w latach 2020-2023.
Łódzka Rewita III <u>Cel:</u> Łódź ekonomicznego i społecznego rozwoju - Przedsiębiorcza Łódź	Urząd Miasta Łodzi Biuro Promocji Zatrudnienia i Obsługi Działalności Gospodarczej	Projekt realizowany będzie w Partnerstwie. Partnerem Wiodącym projektu jest Łódzka Izba Przemysłowo-Handlowa, a Partnerem Miasto Łódź. Całkowita wartość kosztorysowa przedsięwzięcia wynosi 1.659.561 zł, z tego kwota dofinansowania z UE 1.410.627 zł, dotacja celowa 199.147 zł oraz wkład własny 49.787 zł (co stanowi 3% wydatków kwalifikowanych). Wkład własny wnosi tylko Partner Wiodący. Kwota dofinansowania dla Miasta Łodzi wynosi 1.409.655 zł.
Łódź stawia na aktywność! <u>Cel:</u> Łódź ekonomicznego i społecznego rozwoju - Rewitalizacja 2.0	Urząd Miasta Łodzi Biuro Rewitalizacji i Mieszkalnictwa	Projekt realizowany jest w Partnerstwie. Partnerem Wiodącym projektu jest Centrum Doskonalenia Kadr Ewa Perlińska z siedzibą w Ujściu, a Partnerem nr 1 Miasto Łódź. Całkowita wartość kosztorysowa przedsięwzięcia wynosi 768.659 zł, z tego kwota dofinansowania 730.226 zł oraz wkład własny 38.433 zł. Całkowita wartość kosztorysowa dla Miasta Łodzi wynosi 28.000 zł (z tego dofinansowanie z UE i BP 28.000 zł oraz wkład własny Miasta Łodzi 0 zł).
Mali, ale doskonali <u>Cel:</u> Łódź silna i odporna -	Urząd Miasta Łodzi Wydział Edukacji	Całkowita wartość kosztorysowa przedsięwzięcia wynosi 544.527 zł, z tego wydatki bieżące stanowią kwotę 491.527 zł, a wydatki majątkowe 53.000 zł.

Miasto jakościowej edukacji		
Małymi kroczkami Cel: Łódź silna i odporna - Miasto jakościowej edukacji	Urząd Miasta Łodzi Wydział Edukacji	Całkowita wartość kosztorysowa przedsięwzięcia wynosi 599.995 zł, w tym ujęta finansowa 572.466 zł i nieujęta kwota wkładu niefinansowego 27.529 zł.
Mama w pracy, niania w domu Cel: Łódź silna i odporna - Miasto wychodzące naprzeciw zmianom demograficznym	Urząd Miasta Łodzi Wydział Zdrowia i Spraw Społecznych	Projekt realizowany będzie w okresie od 01.10.2021 r. do 31.03.2023 r., natomiast wydatki ponoszone będą od 2022 roku. Całkowita wartość projektu wynosi 1.935.360 zł, w tym środki z UE 1.645.056 zł, dofinansowanie z BP 116.122 zł oraz wkład własny finansowy 174.182 zł, z czego 161.279 zł to wkład własny osób biorących udział w projekcie, a 12.903 zł to wkład własny Miasta.
Miniboisko ze sztuczną nawierzchnią przy ul. Sępiej Cel: Łódź odpowiadająca na oczekiwania interesariuszy - Miasto wartościowego wypoczynku	Urząd Miasta Łodzi Wydział Gospodarki Komunalnej	Całkowita wartość kosztorysowa przedsięwzięcia wynosi 2.757.032 zł, w tym nieujęta w łącznych nakładach finansowych kwota 499.307 zł, wydatek roku 2018 na zadaniu jednorocznym.
Młody biznes z nami! Cel: Łódź ekonomicznego i społecznego rozwoju - Przedsiębiorcza Łódź	Urząd Miasta Łodzi Biuro Promocji Zatrudnienia i Obsługi Działalności Gospodarczej	Projekt realizowany jest w Partnerstwie. Partnerem Wiodącym jest Łódzka Izba Przemysłowo - Handlowa a Partnerem Miasto Łódź. Całkowita wartość kosztorysowa przedsięwzięcia wynosi 1.314.185 zł, z tego kwota dofinansowania z UE 1.107.595 zł, dotacja celowa 190.693 zł oraz wkład własny 15.897 zł. Wkład własny wnosi tylko Partner Wiodący. Kwota dofinansowania dla Miasta Łodzi wynosi 1.071.044 zł. Przedsięwzięcie będzie realizowane w latach 2022-2023.
Modernizacja węzła ciepłego w budynku Planetarium - Centrum Zajęć Pozaszkolnych nr 1 Cel: Łódź silna i odporna - Miasto jakościowej edukacji	Urząd Miasta Łodzi Wydział Edukacji	Podpisanie umowy nastąpi w 2022 r., natomiast wydatki będą ponoszone w roku 2023.
Moja pasja - Gastronomia Cel: Łódź silna i odporna - Miasto jakościowej edukacji	Urząd Miasta Łodzi Wydział Edukacji	Całkowita wartość kosztorysowa przedsięwzięcia wynosi 1.950.829 zł, z tego wydatki bieżące stanowią kwotę 1.802.330 zł, a wydatki majątkowe 148.499 zł.
Mój biznes II - wsparcie przedsiębiorczości na obszarze rewitalizacji Miasta Łodzi Cel: Łódź ekonomicznego i społecznego rozwoju - Rewitalizacja 2.0	Urząd Miasta Łodzi Biuro Rewitalizacji i Mieszkalnictwa	Projekt realizowany w Partnerstwie. Liderem projektu jest Polskie Towarzystwo Ekonomiczne Oddział w Łodzi, a Partnerem Miasto Łódź. Całkowita wartość kosztorysowa projektu wynosi 1.817.074 zł, w tym kwota dofinansowania 1.762.562 zł i wkład własny 54.512 zł. Całkowita wartość kosztorysowa dla Miasta Łodzi wynosi 20.000 zł (w tym dofinansowanie z UE i BP 20.000 zł, wkład własny 0 zł).
Najem lokali mieszkalnych w celu zaspokojenia potrzeb mieszkaniowych wspólnoty samorządowej - Miasta Łodzi Cel: Łódź ekonomicznego i społecznego rozwoju - Rewitalizacja 2.0	Urząd Miasta Łodzi Biuro Rewitalizacji i Mieszkalnictwa	Procedura przetargowa oraz podpisanie umowy nastąpi w 2022 r., natomiast wydatki będą ponoszone w latach 2024-2043.

Nowa firma, nowa Łódź <u>Cel:</u> Łódź ekonomicznego i społecznego rozwoju - Przedsiębiorcza Łódź	Urząd Miasta Łodzi Biuro Promocji Zatrudnienia i Obsługi Działalności Gospodarczej	Projekt realizowany jest w Partnerstwie. Partnerem Wiodącym jest Regionalny Związek Pracodawców Prywatnych Ziemi Łódzkiej a Partnerem Miasto Łódź. Całkowita wartość kosztorysowa przedsięwzięcia wynosi 2.006.831 zł, z tego kwota dofinansowania z UE 1.705.807 zł, dotacja celowa 240.820 zł oraz wkład własny 60.204 zł. Wkład własny wnosi tylko Partner Wiodący. Kwota dofinansowania dla Miasta Łodzi wynosi 1.723.334 zł. Przedsięwzięcie będzie realizowane w latach 2021-2023.
Nowe kwalifikacje - nowe szanse <u>Cel:</u> Łódź silna i odporna - Miasto jakościowej edukacji	Urząd Miasta Łodzi Wydział Edukacji	Całkowita wartość kosztorysowa przedsięwzięcia wynosi 881.534 zł, z tego wydatki bieżące stanowią kwotę 731.534 zł, a wydatki majątkowe 150.000 zł.
Nowoczesna szkoła <u>Cel:</u> Łódź silna i odporna - Miasto jakościowej edukacji	Urząd Miasta Łodzi Wydział Edukacji	Całkowita wartość kosztorysowa przedsięwzięcia wynosi 500.000 zł, z tego wydatki bieżące stanowią kwotę 438.138 zł, a wydatki majątkowe 45.594 zł.
Nowy start II - aktywizacja społeczno - zawodowa mieszkańców obszaru rewitalizacji miasta Łodzi <u>Cel:</u> Łódź ekonomicznego i społecznego rozwoju - Rewitalizacja 2.0	Urząd Miasta Łodzi Biuro Rewitalizacji i Mieszkalnictwa	Projekt realizowany w Partnerstwie. Liderem projektu jest Instytut Nauk Społeczno – Ekonomicznych, a Partnerem Miasto Łódź. Całkowita wartość kosztorysowa projektu wynosi 598.289 zł, w tym kwota dofinansowania 564.766 zł i wkład własny 33523 zł. Całkowita wartość kosztorysowa dla Miasta Łodzi wynosi 15.000 zł (w tym dofinansowanie z UE i BP 15.000 zł, wkład własny 0 zł).
Nowy zawód - nowa praca <u>Cel:</u> : Łódź ekonomicznego i społecznego rozwoju - Przedsiębiorcza Łódź	Urząd Miasta Łodzi Biuro Promocji Zatrudnienia i Obsługi Działalności Gospodarczej	Całkowita wartość przedsięwzięcia wynosi 888.448 zł, w tym środki z Unii Europejskiej 755.181 zł, co stanowi 85% wydatków kwalifikowanych, środki z dotacji celowej 44.422 zł, co stanowi 5% wydatków kwalifikowanych, wkład własny Miasta Łodzi 76.785 zł, co stanowi 9% wydatków kwalifikowanych oraz nieujęty w łącznych nakładach finansowych wkład prywatny 12.060 zł, co stanowi 1% wydatków kwalifikowanych.
Parkingi kubaturowe w centrum Miasta - opłata Podmiotu Publicznego <u>Cel:</u> Łódź silna i odporna - Mechanizmy i instrumenty finansowo - prawne	Urząd Miasta Łodzi Wydział ds. Zarządzania Projektami	Przedsięwzięcie realizowane w ramach umowy o partnerstwie publiczno – prywatnym. Umowa została podpisana w 2020 roku, natomiast wydatki będą ponoszone w latach 2024-2050. Ryzyko budowy oraz ryzyko finansowania inwestycji są po stronie Partnera Prywatnego.
Poprawa funkcjonalności transportu na przecięciach linii kolejowych z drogami publicznymi <u>Cel:</u> Łódź silna i odporna - Bezpieczne miasto	Zarząd Inwestycji Miejskich	Na przedsięwzięciu zostały zabezpieczone środki na realizację projektów wspierających rozwój połączeń kolejowo-autobusowych i kolejowo-tramwajowych, jakie będzie realizowało Miasto Łódź. Wydatki będą ponoszone w latach 2027-2029.
Praktyka czyni mistrza w Technikum nr 3 <u>Cel:</u> Łódź silna i odporna - Miasto jakościowej edukacji	Urząd Miasta Łodzi Wydział Edukacji	Całkowita wartość kosztorysowa przedsięwzięcia wynosi 784.897 zł, z tego wydatki bieżące stanowią kwotę 634.897 zł, a wydatki majątkowe 150.000 zł.
Program niskoemisyjnego transportu miejskiego - dostawa autobusów elektrycznych ze stacjami ładowania oraz infrastrukturą towarzyszącą <u>Cel:</u> Łódź silna i odporna - Miasto odporne na zmiany klimatu	Zarząd Inwestycji Miejskich	Procedura przetargowa oraz podpisanie umowy nastąpi w 2022 r., natomiast wydatki będą ponoszone od 2023 r.

<p>Program niskoemisyjnego transportu miejskiego - przebudowa linii tramwajowej w ul. Przybyszewskiego na odcinku od Placu Reymonta do posesji 42 wraz z budową węzła przesiadkowego i przebudową torowiska od wiaduktów na ul. Przybyszewskiego do ul. Lodowej <u>Cel</u>: Łódź silna i odporna - Miasto odporne na zmiany klimatu</p>	<p>Zarząd Inwestycji Miejskich</p>	<p>Całkowita wartość kosztorysowa przedsięwzięcia wynosi 137.513.172 zł, z tego wydatki bieżące stanowią kwotę 35.000 zł, a wydatki majątkowe 137.478.172 zł.</p>
<p>Projekt T-Factor <u>Cel</u>: Łódź ekonomicznego i społecznego rozwoju - Rewitalizacja 2.0</p>	<p>Urząd Miasta Łodzi Biuro Rewitalizacji i Mieszkalnictwa</p>	<p>Projekt realizowany jest przez Miasto Łódź w partnerstwie z wybranymi miastami UE. Całkowita wartość kosztorysowa przedsięwzięcia wynosi 414.804 zł, z tego kwota dofinansowania 414.804 zł oraz wkład własny 0 zł. W łącznych nakładach finansowych nie ujęto wartości dofinansowania Partnerów, ponieważ każdy z Partnerów zabezpiecza środki we własnym zakresie.</p>
<p>Projekty edukacyjne dofinansowane ze środków zewnętrznych – wkład własny <u>Cel</u>: Łódź silna i odporna - Miasto jakościowej edukacji</p>	<p>Urząd Miasta Łodzi Wydział Edukacji</p>	<p>Przedsięwzięcie realizowane w latach 2018-2023. Na przedsięwzięciu został zabezpieczony wkład własny dla projektów edukacyjnych dofinansowywanych ze środków zewnętrznych w celu umożliwienia podpisywania umów.</p>
<p>Promocja gospodarcza łódzkich strategicznych sektorów gospodarczych na Dalekim i Bliskim Wschodzie podczas światowych wydarzeń gospodarczych <u>Cel</u>: Łódź zachwycająca - Miasto Ogród</p>	<p>Urząd Miasta Łodzi Wydział Kształowania Środowiska</p>	<p>Projekt będzie realizowany w partnerstwie z Urzędem Marszałkowskim Województwa Łódzkiego. Całkowita wartość kosztorysowa zadania wynosi 4.560.639 zł, w tym dofinansowanie z Unii Europejskiej 3.174.492 zł, nieujęta w łącznych nakładach finansowych kwota 12.239 zł, która jest wydatkiem roku 2018 poniesiona na studium wykonalności oraz nieujęta wartość wkładu własnego Partnera w wysokości 710.569 zł.</p>
<p>Przedsiębiorcza Łódź na obszarze rewitalizacji II edycja <u>Cel</u>: Łódź ekonomicznego i społecznego rozwoju - Rewitalizacja 2.0</p>	<p>Urząd Miasta Łodzi Biuro Rewitalizacji i Mieszkalnictwa</p>	<p>Partnerem Wiodącym projektu jest Studium Nowoczesnych Technologii Szkoleniowo-Wdrożeniowych, a Partnerem nr 1 Miasto Łódź. Całkowita wartość kosztorysowa projektu wynosi 2.079.460 zł, w tym kwota dofinansowania 2.016.340 zł, wkład własny 63.120 zł. Całkowita wartość kosztorysowa dla Miasta Łodzi wynosi 25.000 zł (w tym dofinansowanie z UE i BP 25.000 zł, wkład własny Miasta Łodzi 0 zł).</p>
<p>Przedsiębiorcza Łódź na obszarze rewitalizacji III edycja <u>Cel</u>: Łódź ekonomicznego i społecznego rozwoju - Rewitalizacja 2.0</p>	<p>Urząd Miasta Łodzi Biuro Rewitalizacji i Mieszkalnictwa</p>	<p>Partnerem Wiodącym projektu jest Studium Nowoczesnych Technologii Szkoleniowo-Wdrożeniowych, a Partnerem Miasto Łódź. Całkowita wartość kosztorysowa projektu wynosi 2.058.882 zł, w tym kwota dofinansowania 1.996.242 zł, wkład własny 62.640 zł. Całkowita wartość kosztorysowa dla Miasta Łodzi wynosi 53.200 zł (w tym dofinansowanie z UE 46.639 i BP 6.561 zł, wkład własny Miasta Łodzi 0 zł).</p>
<p>Przepis na biznes - wsparcie przedsiębiorczości mieszkańców obszaru rewitalizacji Miasta Łodzi</p>	<p>Urząd Miasta Łodzi Biuro Rewitalizacji i Mieszkalnictwa</p>	<p>Projekt realizowany będzie w Partnerstwie. Liderem projektu jest HRP Group Spółka z o.o., a Partnerem Miasto Łódź. Całkowita wartość kosztorysowa projektu wynosi 11.233.101 zł, w tym kwota dofinansowania 10.896.108 zł i wkład własny 336.993 zł. Całkowita</p>

Cel: Łódź ekonomicznego i społecznego rozwoju - Rewitalizacja 2.0		wartość kosztorysowa dla Miasta Łodzi wynosi 130.000 zł (w tym dofinansowanie z UE i BP 130.000 zł, wkład własny 0 zł).
Przepis Na Opiekę - wsparcie osób niesamodzielnych z obszaru ŁOM Cel: Łódź silna i odporna - Miasto wychodzące naprzeciw zmianom demograficznym	Urząd Miasta Łodzi Wydział Zdrowia i Spraw Społecznych	Projekt realizowany będzie w Partnerstwie. Realizatorem jest HRP Care Sp z o.o., a Partnerem Miasto Łódź. Projekt będzie współfinansowany z Europejskiego Funduszu Społecznego w ramach Regionalnego Programu Operacyjnego Województwa Łódzkiego 2014-2020. Całkowita wartość kosztorysowa projektu wynosi 1.953.696 zł, w tym dofinansowanie 1.758.326 zł oraz wkład własny 195.370 zł. Całkowita wartość kosztorysowa dla Miasta Łodzi wynosi 195.370 zł i w całości stanowi wkład własny.
Przepis na zdrowie Cel: Łódź silna i odporna - Miasto wychodzące naprzeciw zmianom demograficznym	Urząd Miasta Łodzi Wydział Zdrowia i Spraw Społecznych	Projekt realizowany będzie w Partnerstwie. Partnerem Wiodącym jest HRP Care Sp z o.o., a Partnerem nr 1 Miasto Łódź. Projekt będzie współfinansowany z Europejskiego Funduszu Społecznego w ramach Regionalnego Programu Operacyjnego Województwa Łódzkiego 2014-2020. Całkowita wartość kosztorysowa projektu wynosi 2.051.232 zł, w tym dofinansowanie 1.866.620 zł oraz wkład własny 184.612 zł. Całkowita wartość kosztorysowa dla Miasta Łodzi wynosi 184.612 zł i w całości stanowi wkład własny. Z tego kwota 47.863 zł zostanie przekazana do Lidera, kwota 136.749 zł pozostaje do dyspozycji Partnera nr 1.
PrzyStaż DiM Cel: Łódź silna i odporna - Bezpieczne miasto	Urząd Miasta Łodzi Wydział Zdrowia i Spraw Społecznych	Projekt partnerski realizowany przez Specjalistyczny Psychiatryczny Zespół Opieki Zdrowotnej w Łodzi z miastem Łódź jako Partnerem nr 2. Projekt będzie współfinansowany z Europejskiego Funduszu Społecznego w ramach Programu Operacyjnego Wiedza, Edukacja, Rozwój 2014-2020. Całkowita wartość kosztorysowa projektu wynosi 14.999.920 zł, w tym dofinansowanie 14.999.920 zł oraz wkład własny 0 zł. Całkowita wartość kosztorysowa dla Miasta Łodzi wynosi 369.000 zł (z tego dofinansowanie z UE 369.000 zł, wkład własny Miasta Łodzi 0 zł).
Razem aktywni Cel: Łódź silna i odporna - Miasto jakościowej edukacji	Urząd Miasta Łodzi Wydział Edukacji	Całkowita wartość kosztorysowa przedsięwzięcia wynosi 539.429 zł, z tego wydatki bieżące stanowią kwotę 491.829 zł, a wydatki majątkowe 47.600 zł.
Razem łatwiej II - rewitalizacja społeczna i aktywizacja zawodowa Cel: Łódź ekonomicznego i społecznego rozwoju - Rewitalizacja 2.0	Urząd Miasta Łodzi Biuro Rewitalizacji i Mieszkalnictwa	Projekt realizowany będzie w Partnerstwie. Liderem projektu jest Polskie Towarzystwo Ekonomiczne Oddział w Łodzi, a Partnerem Miasto Łódź. Całkowita wartość kosztorysowa dla Miasta Łodzi wynosi 25.000 zł (w tym dofinansowanie z UE 22.368 zł i BP 2.632 zł).
Razem łatwiej III - rewitalizacja społeczna i aktywizacja zawodowa Cel: Łódź ekonomicznego i społecznego rozwoju - Rewitalizacja 2.0	Urząd Miasta Łodzi Biuro Rewitalizacji i Mieszkalnictwa	Projekt realizowany będzie w Partnerstwie. Liderem projektu jest Polskie Towarzystwo Ekonomiczne Oddział w Łodzi, a Partnerem Miasto Łódź. Całkowita wartość kosztorysowa dla Miasta Łodzi wynosi 15.000 zł (w tym dofinansowanie z UE 13.419 zł i BP 1.581 zł).
RE - START! Program aktywizacji społeczno - zawodowej w ramach rewitalizacji miasta Łodzi - II Cel: Łódź ekonomicznego	Urząd Miasta Łodzi Biuro Rewitalizacji i Mieszkalnictwa	Projekt realizowany będzie w Partnerstwie. Partnerem Wiodącym projektu jest Stowarzyszenie Inicjatywa Rozsądnych Polaków. Całkowita wartość kosztorysowa projektu wynosi 1.354.975 zł, w tym kwota dofinansowania 1.286.931 zł, wkład własny 68.044 zł. Całkowita wartość kosztorysowa dla Miasta Łodzi wynosi 198.763 zł (w tym dofinansowanie z UE i BP

i społecznego rozwoju - Rewitalizacja 2.0		177.639 oraz wkład własny niefinansowy Miasta Łodzi – 21.124 zł).
Rewitalizacja obszarowa Centrum Łodzi - obszar o powierzchni 14 ha ograniczony ulicami: Ogrodową, Gdańską, Legionów, Cmentarną wraz z pierzejami po drugiej stronie ww. ulic – 7 (a) <u>Cel: Łódź</u> ekonomicznego i społecznego rozwoju - Rewitalizacja 2.0	Urząd Miasta Łodzi Biuro Rewitalizacji i Mieszkalnictwa	Całkowita wartość kosztorysowa przedsięwzięcia wynosi 2.252.504 zł, z tego wydatki bieżące stanowią kwotę 2.217.393 zł, a wydatki majątkowe 35.111 zł. W łącznych nakładach finansowych, z uwagi na zmianę prezentacji zadania, nie ujęto kwoty wykonanych wydatków w 2016 r. wynoszących 888.552 zł.
Rewitalizacja obszarowa centrum Łodzi - obszar o powierzchni 14 ha ograniczony ulicami: Ogrodową, Gdańską, Legionów, Cmentarną wraz z pierzejami po drugiej stronie ww. ulic – 7 (c) <u>Cel: Łódź</u> ekonomicznego i społecznego rozwoju - Rewitalizacja 2.0	Zarząd Inwestycji Miejskich	W łącznych nakładach finansowych przedsięwzięcia równych 134.030.321 zł, z uwagi na zmianę prezentacji zadania, nie ujęto kwoty wykonanych wydatków w 2016 r. wynoszących 805.698 zł.
Rewitalizacja obszarowa centrum Łodzi - obszar o powierzchni 32,5 ha ograniczony ulicami: Zachodnią, Podrzeczną, Stary Rynek, Wolborską, Franciszkańską, Północną, Wschodnią, Rewolucji 1905 r., Próchnika wraz z pierzejami po drugiej stronie ww. ulic - 4 (a) <u>Cel: Łódź</u> ekonomicznego i społecznego rozwoju - Rewitalizacja 2.0	Urząd Miasta Łodzi Biuro Rewitalizacji i Mieszkalnictwa	Całkowita wartość kosztorysowa przedsięwzięcia wynosi 1.523.619 zł, z tego wydatki bieżące stanowią kwotę 1.508.925 zł, a wydatki majątkowe 14.694 zł. W łącznych nakładach finansowych, z uwagi na zmianę prezentacji zadania, nie ujęto kwoty wykonanych wydatków w 2016 r. wynoszących 518.697 zł.
Rewitalizacja obszarowa centrum Łodzi - obszar o powierzchni 32,5 ha ograniczony ulicami: Zachodnią, Podrzeczną, Stary Rynek, Wolborską, Franciszkańską, Północną, Wschodnią, Rewolucji 1905 r., Próchnika wraz z pierzejami po drugiej stronie ww. ulic - 4 (c) <u>Cel: Łódź</u> ekonomicznego i społecznego rozwoju - Rewitalizacja 2.0	Zarząd Inwestycji Miejskich	W łącznych nakładach finansowych przedsięwzięcia równych 148.543.714 zł, z uwagi na zmianę prezentacji zadania, nie ujęto kwoty wykonanych wydatków w 2016 r. wynoszących 568.643 zł.
Rewitalizacja obszarowa centrum Łodzi - obszar o powierzchni 7 ha ograniczony ulicami: Ogrodową, Zachodnią, Legionów, Gdańską wraz	Urząd Miasta Łodzi Biuro Rewitalizacji i Mieszkalnictwa	Całkowita wartość kosztorysowa przedsięwzięcia wynosi 1.842.975 zł, z tego wydatki bieżące stanowią kwotę 1.822.856 zł, a wydatki majątkowe 20.119 zł. W łącznych nakładach finansowych, z uwagi na zmianę prezentacji zadania, nie ujęto kwoty wykonanych wydatków w 2016 r. wynoszących 566.907 zł.

z pierzejami po drugiej stronie ww. ulic - 8 (a) <u>Cel:</u> Łódź ekonomicznego i społecznego rozwoju - Rewitalizacja 2.0		
Rewitalizacja obszarowa centrum Łodzi - obszar o powierzchni 7 ha ograniczony ulicami: Ogrodową, Zachodnią, Legionów, Gdańską wraz z pierzejami po drugiej stronie ww. ulic - 8 (c) <u>Cel:</u> Łódź ekonomicznego i społecznego rozwoju - Rewitalizacja 2.0	Zarząd Inwestycji Miejskich	W łącznych nakładach finansowych przedsięwzięcia równych 50.064.966 zł, z uwagi na zmianę prezentacji zadania, nie ujęto kwoty wykonanych wydatków w 2016 r. wynoszących 509.611 zł.
Rewitalizacja obszarowa centrum Łodzi - obszar o powierzchni 7,5 ha ograniczony ulicami: Wschodnią, Rewolucji 1905 r., Kilińskiego, Jaracza wraz z pierzejami po drugiej stronie ww. ulic - 1 (a) <u>Cel:</u> Łódź ekonomicznego i społecznego rozwoju - Rewitalizacja 2.0	Urząd Miasta Łodzi Biuro Rewitalizacji i Mieszkalnictwa	Całkowita wartość kosztorysowa przedsięwzięcia wynosi 1.501.309 zł, z tego wydatki bieżące stanowią kwotę 1.483.902 zł, a wydatki majątkowe 17.407 zł. W łącznych nakładach finansowych, z uwagi na zmianę prezentacji zadania, nie ujęto kwoty wykonanych wydatków w 2016 r. wynoszących 410.211 zł.
Rewitalizacja obszarowa centrum Łodzi - obszar o powierzchni 7,5 ha ograniczony ulicami: Wschodnią, Rewolucji 1905 r., Kilińskiego, Jaracza wraz z pierzejami po drugiej stronie ww. ulic - 1 (c) <u>Cel:</u> Łódź ekonomicznego i społecznego rozwoju - Rewitalizacja 2.0	Zarząd Inwestycji Miejskich	W łącznych nakładach finansowych przedsięwzięcia równych 227.452.269 zł, z uwagi na zmianę prezentacji zadania, nie ujęto kwoty wykonanych wydatków w 2016 r. wynoszących 648.805 zł.
Rewitalizacja obszarowa centrum Łodzi - Projekt 2 (a) <u>Cel:</u> Łódź ekonomicznego i społecznego rozwoju - Rewitalizacja 2.0	Urząd Miasta Łodzi Biuro Rewitalizacji i Mieszkalnictwa	Całkowita wartość kosztorysowa przedsięwzięcia wynosi 815.152 zł, z tego wydatki bieżące stanowią kwotę 793.275 zł, a wydatki majątkowe 21.877 zł. W łącznych nakładach finansowych, z uwagi na zmianę prezentacji zadania, nie ujęto kwoty wykonanych wydatków w 2016 r. wynoszących 3.677.630 zł.
Rewitalizacja obszarowa centrum Łodzi - Projekt 2 (c) - "R" (kontynuacja zadań: 2219622 i 2193102) <u>Cel:</u> Łódź ekonomicznego i społecznego rozwoju - Rewitalizacja 2.0	Zarząd Inwestycji Miejskich	W łącznych nakładach finansowych przedsięwzięcia równych 78.964.034 zł, z uwagi na zmianę prezentacji zadania, nie ujęto kwoty wykonanych wydatków w 2016 r. wynoszących 1.780.786 zł.
Rewitalizacja obszarowa centrum Łodzi - Projekt 3 (a) <u>Cel:</u> Łódź ekonomicznego i społecznego rozwoju - Rewitalizacja 2.0	Urząd Miasta Łodzi Biuro Rewitalizacji i Mieszkalnictwa	Całkowita wartość kosztorysowa przedsięwzięcia wynosi 1.303.190 zł, z tego wydatki bieżące stanowią kwotę 1.276.141 zł, a wydatki majątkowe 27.049 zł. W łącznych nakładach finansowych, z uwagi na zmianę prezentacji zadania, nie ujęto kwoty wykonanych wydatków w 2016 r. wynoszących 2.806.621 zł.

Rewitalizacja obszarowa centrum Łodzi - Projekt 3 (c) - "R" (kontynuacja zadań: 2219632 i 2193322) <u>Cel:</u> Łódź ekonomicznego i społecznego rozwoju - Rewitalizacja 2.0	Zarząd Inwestycji Miejskich	W łącznych nakładach finansowych przedsięwzięcia równych 75.796.332 zł, z uwagi na zmianę prezentacji zadania, nie ujęto kwoty wykonanych wydatków w 2016 r. wynoszących 919.394 zł.
Rewitalizacja obszarowa centrum Łodzi - Projekt 5 (a) <u>Cel:</u> Łódź ekonomicznego i społecznego rozwoju - Rewitalizacja 2.0	Urząd Miasta Łodzi Biuro Rewitalizacji i Mieszkalnictwa	Całkowita wartość kosztorysowa przedsięwzięcia wynosi 607.000 zł, z tego wydatki bieżące stanowią kwotę 593.413 zł, a wydatki majątkowe 13.587 zł. W łącznych nakładach finansowych, z uwagi na zmianę prezentacji zadania, nie ujęto kwoty wykonanych wydatków w 2016 r. wynoszących 5.516.031 zł.
Rewitalizacja obszarowa centrum Łodzi - Projekt 5 (c) - "R" (kontynuacja zadań: 2219642 i 2193342) <u>Cel:</u> Łódź ekonomicznego i społecznego rozwoju - Rewitalizacja 2.0	Zarząd Inwestycji Miejskich	W łącznych nakładach finansowych przedsięwzięcia równych 116.684.044zł, z uwagi na zmianę prezentacji zadania, nie ujęto kwoty wykonanych wydatków w 2016 r. wynoszących 1.075.105 zł.
Rewitalizacja obszarowa centrum Łodzi - Projekt 6 (a) <u>Cel:</u> Łódź ekonomicznego i społecznego rozwoju - Rewitalizacja 2.0	Urząd Miasta Łodzi Biuro Rewitalizacji i Mieszkalnictwa	Całkowita wartość kosztorysowa przedsięwzięcia wynosi 9.342.907 zł, z tego wydatki bieżące stanowią kwotę 896.343 zł, a wydatki majątkowe 8.446.564 zł. W łącznych nakładach finansowych, z uwagi na zmianę prezentacji zadania, nie ujęto kwoty wykonanych wydatków w 2016 r. wynoszących 2.437.454 zł.
Rewitalizacja obszarowa centrum Łodzi - Projekt 6 (c) - "R"(kontynuacja zadań: 2219652 i 2193352) <u>Cel:</u> Łódź ekonomicznego i społecznego rozwoju - Rewitalizacja 2.0	Zarząd Inwestycji Miejskich	W łącznych nakładach finansowych przedsięwzięcia równych 77.060.878 zł, z uwagi na zmianę prezentacji zadania, nie ujęto kwoty wykonanych wydatków w 2016 r. wynoszących 3.316.961 zł.
Rewitalizacja przestrzeni miejskiej przy ul. Moniuszki 3, 5 i Tuwima 10 (Program Nowe Centrum Łodzi) - (e) - "R" <u>Cel:</u> Łódź ekonomicznego i społecznego rozwoju - Rewitalizacja 2.0	Zarząd Inwestycji Miejskich	Całkowita wartość kosztorysowa przedsięwzięcia wynosi 71.122.031 zł, z tego wydatki bieżące stanowią kwotę 163.959 zł, a wydatki majątkowe 70.958.072 zł. W nazwie przedsięwzięcia obejmującego wydatki bieżące nie występuje tekst „(e) - "R"” w związku z dostosowaniem do zapisów występujących w nowym systemie informatycznym. W łącznych nakładach finansowych przedsięwzięcia, z uwagi na zmianę prezentacji zadania, nie ujęto wykonania roku 2015 równego 744.894 zł oraz kwoty wydatków w 2016 r. wynoszących 181.298 zł.
Samodzielny przedszkolak <u>Cel:</u> Łódź silna i odporna - Miasto jakościowej edukacji	Urząd Miasta Łodzi Wydział Edukacji	Całkowita wartość kosztorysowa przedsięwzięcia wynosi 598.523 zł, w tym: ujęta finansowa 585.323 zł (z tego: bieżąca – 535.323 zł, majątkowa – 50.000 zł) i nieujęta kwota wkładu niefinansowego 13.200 zł.
Samodzielność Mamy. Aktywizacja społeczno-zawodowa podopiecznych DSM im. S. Leszczyńskiej w Łodzi z obszaru rewitalizowanego <u>Cel:</u> Łódź ekonomicznego i społecznego rozwoju - Rewitalizacja 2.0	Urząd Miasta Łodzi Biuro Rewitalizacji i Mieszkalnictwa	Projekt realizowany jest w Partnerstwie. Liderem projektu jest Fundacja Służby Rodzinie „Nadzieja”, a Partnerem Miasto Łódź. Całkowita wartość kosztorysowa przedsięwzięcia wynosi 1.493.410 zł, z tego kwota dofinansowania 1.418.739 zł oraz wkład własny 74.671 zł. Całkowita wartość kosztorysowa dla Miasta Łodzi wynosi 52.000 zł (z tego dofinansowanie z UE i BP 52.000 zł oraz wkład własny 0 zł). Przedsięwzięcie będzie realizowane w latach 2021-2022.

Siła, rozwój, niezależność - aktywizacja społeczno-zawodowa osób z obszaru rewitalizacji Miasta Łodzi <u>Cel: Łódź</u> ekonomicznego i społecznego rozwoju - Rewitalizacja 2.0	Urząd Miasta Łodzi Biuro Rewitalizacji i Mieszkalnictwa	Projekt realizowany jest w Partnerstwie. Partnerem Wiodącym projektu jest Studium Nowoczesnych Technologii Szkoleniowo-Wdrożeniowych Sp. z o.o., a Partnerem nr 2 Miasto Łódź. Całkowita wartość kosztorysowa projektu wynosi 546.979 zł, z tego kwota dofinansowania 511.798 zł oraz wkład własny 35.181 zł. Całkowita wartość kosztorysowa dla Miasta Łodzi wynosi 22.000 zł (z tego dofinansowanie z UE i BP 22.000 zł oraz wkład własny Miasta Łodzi 0 zł). Przedsięwzięcie będzie realizowane w latach 2022-2023.
Sukces z miasta Łodzi pochodzi <u>Cel: Łódź</u> ekonomicznego i społecznego rozwoju - Rewitalizacja 2.0	Urząd Miasta Łodzi Biuro Rewitalizacji i Mieszkalnictwa	Projekt realizowany jest w Partnerstwie. Partnerem Wiodącym jest Fundacja Kamelot, a Partnerem nr 1 Miasto Łódź. Całkowita wartość kosztorysowa przedsięwzięcia wynosi 1.457.614 zł, z tego kwota dofinansowania 1.365.214 zł oraz wkład własny 92.400 zł. Całkowita wartość kosztorysowa dla Miasta Łodzi wynosi 48.000 zł (z tego dofinansowanie z UE i BP 48.000 zł oraz wkład własny Miasta Łodzi 0 zł). Przedsięwzięcie będzie realizowane w latach 2020-2022.
Sukces z miasta Łodzi pochodzi II <u>Cel: Łódź</u> ekonomicznego i społecznego rozwoju - Rewitalizacja 2.0	Urząd Miasta Łodzi Biuro Rewitalizacji i Mieszkalnictwa	Projekt realizowany jest w Partnerstwie. Partnerem Wiodącym jest Fundacja Kamelot, a Partnerem nr 1 Miasto Łódź. Całkowita wartość kosztorysowa przedsięwzięcia wynosi 1.014.839 zł, z tego kwota dofinansowania 963.039 zł oraz wkład własny 51.800 zł. Całkowita wartość kosztorysowa dla Miasta Łodzi wynosi 15.500 zł (z tego dofinansowanie z UE i BP 15.500 zł oraz wkład własny Miasta Łodzi 0 zł). Przedsięwzięcie będzie realizowane w latach 2021-2022.
Szansa dla Ciebie – III edycja <u>Cel: Łódź</u> ekonomicznego i społecznego rozwoju - Rewitalizacja 2.0	Urząd Miasta Łodzi Biuro Rewitalizacji i Mieszkalnictwa	Projekt realizowany jest w Partnerstwie. Liderem projektu jest „Studium Nowoczesnych Technologii Szkoleniowo-Wdrożeniowych” Sp. z o.o., a Partnerem Miasto Łódź. Całkowita wartość kosztorysowa przedsięwzięcia wynosi 978.266 zł, z tego kwota dofinansowania 880.061 zł oraz wkład własny 98.205 zł. Całkowita wartość kosztorysowa dla Miasta Łodzi wynosi 36.000 zł (z tego dofinansowanie z UE i BP 36.000 zł oraz wkład własny Miasta Łodzi – 0 zł).
Szansa dla Ciebie – V edycja <u>Cel: Łódź</u> ekonomicznego i społecznego rozwoju - Rewitalizacja 2.0	Urząd Miasta Łodzi Biuro Rewitalizacji i Mieszkalnictwa	Projekt realizowany jest w Partnerstwie. Liderem projektu jest „Studium Nowoczesnych Technologii Szkoleniowo-Wdrożeniowych” Sp. z o.o., a Partnerem Miasto Łódź. Całkowita wartość kosztorysowa przedsięwzięcia wynosi 1.992.013 zł, z tego kwota dofinansowania 1.891.378 zł oraz wkład własny 100.635 zł. Całkowita wartość kosztorysowa dla Miasta Łodzi wynosi 24.000 zł (z tego dofinansowanie z UE i BP 24.000 zł oraz wkład własny Miasta Łodzi – 0 zł).
Szlakiem Architektury Włókienniczej - Rewitalizacja Księżego Młyna <u>Cel: Łódź</u> ekonomicznego i społecznego rozwoju - Rewitalizacja 2.0	Zarząd Inwestycji Miejskich	Całkowita wartość kosztorysowa przedsięwzięcia wynosi 69.862.093 zł, z tego wydatki bieżące stanowią kwotę 49.035 zł, a wydatki majątkowe 69.813.058 zł.
Szlakiem Architektury Włókienniczej. Rewitalizacja Księżego Młyna Etap II <u>Cel: Łódź</u> ekonomicznego	Zarząd Inwestycji Miejskich	Całkowita wartość kosztorysowa projektu wynosi 22.480.802 zł, z tego kwota dofinansowania z UE 13.572.014 zł, środki z budżetu państwa 429.696 zł, wkład własny pochodzący z budżetu jst 7.367.007 zł oraz nieujęty w łącznych nakładach finansowych wkład

i społecznego rozwoju - Rewitalizacja 2.0		prywatny wniesiony przez partnerów projektu w wysokości 393.296 zł, fundusz remontowy 386.049 zł i środki pochodzące z Zarządu Lokali Miejskich w wysokości 332.740 zł.
Tacy sami <u>Cel</u> : Łódź silna i odporna - Miasto jakościowej edukacji	Urząd Miasta Łodzi Wydział Edukacji	Całkowita wartość kosztorysowa przedsięwzięcia wynosi 543.255 zł, z tego wydatki bieżące stanowią kwotę 504.455 zł, a wydatki majątkowe 38.800 zł.
Trzynastka@kluczdoprzys złości <u>Cel</u> : Łódź silna i odporna - Miasto jakościowej edukacji	Urząd Miasta Łodzi Wydział Edukacji	Całkowita wartość kosztorysowa przedsięwzięcia wynosi 610.199 zł, z tego wydatki bieżące stanowią kwotę 532.611 zł, a wydatki majątkowe 77.588 zł.
Ubezpieczenia Miasta Łodzi <u>Cel</u> : Łódź silna i odporna - Miasto sprawnej administracji	Urząd Miasta Łodzi Wydział Dysponowania Mieniem	Procedura przetargowa rozpocznie się w 2022 r., natomiast wydatki będą ponoszone w latach 2023-2025.
U siebie - usługi opiekuńcze w miejscu zamieszkania dla niesamodzielnymi mieszkańców <u>Cel</u> : Łódź silna i odporna - Bezpieczne miasto	Miejski Ośrodek Pomocy Społecznej w Łodzi	Zadanie zostaje wprowadzone w 2022 roku, natomiast pierwsze wydatki planowane są na 2023 rok.
Utrzymanie systemu informatycznego wspomagającego zarządzanie - wydatki bieżące <u>Cel</u> : Łódź silna i odporna - Miasto sprawnej administracji	Urząd Miasta Łodzi Wydział Informatyki	Procedura przetargowa rozpocznie się w 2022 r., natomiast wydatki będą ponoszone w latach 2023-2027.
Utrzymanie urządzeń transportu bliskiego <u>Cel</u> : Łódź silna i odporna - Miasto wychodzące naprzeciw zmianom demograficznym	Zarząd Dróg i Transportu	Procedura przetargowa oraz podpisanie umowy nastąpi w 2022 r., natomiast wydatki będą ponoszone w latach 2023-2025.
Utrzymanie urządzeń wchodzących w skład infrastruktury IT (WPF) <u>Cel</u> : Łódź silna i odporna - Miasto inteligentnej infrastruktury	Urząd Miasta Łodzi Wydział Informatyki	Procedura przetargowa oraz podpisanie umowy nastąpi w 2022 r., natomiast wydatki będą ponoszone w latach 2023-2026.
Wspólnie tworzymy miasto - wzmocnienie działań kulturalnych poprzez stworzenie miejsca spotkań społeczności lokalnej w filii Biblioteki Miejskiej w Łodzi przy ul. Zachodniej 76 <u>Cel</u> : Łódź odpowiadająca na oczekiwania interesariuszy - Miasto twórcze	Zarząd Inwestycji Miejskich	Całkowita wartość kosztorysowa przedsięwzięcia wynosi 7.655.316 zł, z tego wydatki bieżące 40.221 zł, Wydatki nieujęte w łącznych nakładach finansowych środki na aktualizację dokumentacji projektowej w wysokości 59.409 zł, zrealizowane przez Zarząd Inwestycji Miejskich w roku 2020. W łącznych nakładach finansowych ujęto wykonanie 2019 roku zrealizowane przez Wydział Kultury w wysokości 41.820 zł.
Wydanie Monografii Dziejów Łodzi <u>Cel</u> : Łódź odpowiadająca na oczekiwania interesariuszy - Miasto twórcze	Urząd Miasta Łodzi Wydział Kultury	Całkowita wartość kosztorysowa przedsięwzięcia wynosi 520.000 zł, z tego wydatki do poniesienia przez Uniwersytet Łódzki 120.000 zł i wkład Miasta Łodzi 400.000 zł. Podpisanie umowy oraz rozpoczęcie prac badawczych nastąpi w 2022 r., natomiast wydatki Miasta będą ponoszone w latach 2023 – 2024.

Wydatki na oświetlenie ulic <u>Cel:</u> Łódź silna i odporna - Bezpieczne miasto	Zarząd Dróg i Transportu	Procedura przetargowa oraz podpisanie umów nastąpi w 2022 r., natomiast wydatki będą ponoszone w latach 2023-2024.
Wydatki związane z utrzymaniem dostępu do internetu - Łódź WiFi <u>Cel:</u> Łódź silna i odporna - Miasto inteligentnej infrastruktury	Urząd Miasta Łodzi Wydział Informatyki	Procedura przetargowa oraz podpisanie umowy nastąpi w 2022 r., natomiast wydatki będą ponoszone w latach 2023-2026.
Zakup lekkiego samochodu ratowniczo-gaśniczego dla OSP Łódź-Mikołajew w Łodzi przy ul. Plonowej 18 <u>Cel:</u> Łódź silna i odporna - Bezpieczne miasto	Urząd Miasta Łodzi Wydział Zarządzania Kryzysowego i Bezpieczeństwa	W 2022 roku ponownie zostanie przeprowadzona procedura przetargowa w trybie przetargu nieograniczonego. Wydatki jak również dostawa, przez wykonawcę, przedmiotowego samochodu specjalnego pożarniczego z certyfikatem CNBOP nastąpią w 2023 roku.
Zakup usług dostępu do systemów informatycznych związanych z realizacją zadań oświatowych <u>Cel:</u> Łódź silna i odporna - Miasto jakościowej edukacji	Urząd Miasta Łodzi Wydział Edukacji	Rozpoczęcie procedur przetargowych w roku 2022, natomiast wydatkowanie środków nastąpi w latach 2023-2025.
Żyć lepiej w obszarze rewitalizacji miasta Łodzi <u>Cel:</u> Łódź ekonomicznego i społecznego rozwoju - Rewitalizacja 2.0	Urząd Miasta Łodzi Biuro Rewitalizacji i Mieszkalnictwa	Projekt realizowany jest w Partnerstwie. Liderem projektu jest Fundacja „Uwolnienie”, a Partnerami: Miasto Łódź, MIND Małgorzata Stańczyk i RESTAN Łukasz Stańczyk. Całkowita wartość kosztorysowa przedsięwzięcia wynosi 1.470.990 zł, z tego kwota dofinansowania 1.381.965 zł oraz wkład własny 89.025 zł. Całkowita wartość kosztorysowa dla Miasta Łodzi wynosi 24.000 zł (z tego dofinansowanie z UE i BP 24.000 zł oraz wkład własny Miasta Łodzi - 0 zł.