

**UCHWAŁA NR  
RADY MIEJSKIEJ W ŁODZI  
z dnia**

**zmieniająca uchwałę w sprawie uchwalenia Wieloletniej Prognozy Finansowej  
miasta Łodzi na lata 2017-2040.**

Na podstawie art. 226, art. 227, art. 228, art. 230 i art. 243 ustawy z dnia 27 sierpnia 2009 r. o finansach publicznych (Dz. U. z 2016 r. poz. 1870, 1948, 1984 i 2260 oraz z 2017 r. poz. 60, 191 i 659), § 2 i § 3 rozporządzenia Ministra Finansów z dnia 10 stycznia 2013 r. w sprawie wieloletniej prognozy finansowej jednostki samorządu terytorialnego (Dz. U. z 2015 r. poz. 92), art. 18 ust. 2 pkt 15 ustawy z dnia 8 marca 1990 r. o samorządzie gminnym (Dz. U. z 2016 r. poz. 446, 1579 i 1948 oraz z 2017 r. poz. 730) oraz art. 12 pkt 11 w związku z art. 91 i art. 92 ust. 1 pkt 1 ustawy z dnia 5 czerwca 1998 r. o samorządzie powiatowym (Dz. U. z 2016 r. poz. 814, 1579 i 1948 oraz z 2017 r. poz. 730), Rada Miejska w Łodzi

**uchwała, co następuje:**

§ 1. W uchwale Nr XXXIX/1030/16 Rady Miejskiej w Łodzi z dnia 28 grudnia 2016 r. w sprawie uchwalenia Wieloletniej Prognozy Finansowej miasta Łodzi na lata 2017-2040, zmienionej uchwałami Rady Miejskiej w Łodzi: Nr XL/1052/17 z dnia 11 stycznia 2017 r., Nr XLII/1088/17 z dnia 22 lutego 2017 r., Nr XLIII/1143/17 z dnia 15 marca 2017 r. oraz Nr XLV/1177/17 z dnia 5 kwietnia 2017 r., załączniki Nr 1-3 do uchwały otrzymują nowe brzmienie określone odpowiednio w załącznikach Nr 1-3 do niniejszej uchwały.

§ 2. Wykonanie uchwały powierza się Prezydentowi Miasta Łodzi.

§ 3. Uchwała wchodzi w życie z dniem podjęcia.


**Przewodniczący  
Rady Miejskiej w Łodzi**

**Tomasz KACPRZAK**

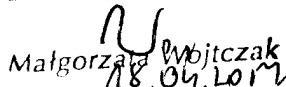
WICEPREZYDENT MIASTA

  
Krzysztof Piatkowski

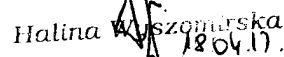
Projektodawcą jest  
Prezydent Miasta Łodzi

  
18.04.2017r

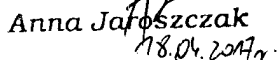
DYREKTOR  
WYDZIAŁU BUDŻETU

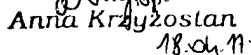
  
Małgorzata Wójtczak  
18.04.2017r

KIEROWNIK ODDZIAŁU  
DS. PLANOWANIA WIELOLETNIEGO  
I POLITYKI DEJG

  
Halina Wyszomirska  
18.04.17.

GŁÓWNY SPECJALISTA PODINSPEKTOR

  
Anna Jaroszczak  
18.04.2017r.

  
Anna Krzyżosińska  
18.04.17.

RADCA PRAWNY

  
Urszula Działach  
18.04.2017r

Projekt zgodny z przepisami prawa  
opiniuję pozytywnie  
pod względem formalno-prawnym

## Uzasadnienie

do projektu uchwały Rady Miejskiej w Łodzi zmieniającej uchwałę w sprawie uchwalenia Wieloletniej Prognozy Finansowej miasta Łodzi na lata 2017-2040

**Zmiany Załącznika Nr 1 - Wieloletnia Prognoza Finansowa (WPF) miasta Łodzi na lata 2017-2040 oraz Załącznika Nr 3 - Objasnienia przyjętych wartości w Wieloletniej Prognozie Finansowej (WPF) miasta Łodzi na lata 2017-2040 wynikają z :**

1. Zmian w budżecie miasta Łodzi na 2017 rok, planowanych do wprowadzenia projektem uchwały Rady Miejskiej w Łodzi.

Zgodnie z art. 229 ustawy z dnia 27 sierpnia 2009 r. o finansach publicznych wartości przyjęte w wieloletniej prognozie finansowej i budżecie powinny być zgodne co najmniej w zakresie wyniku budżetu oraz przychodów i rozchodów.

2. Zmian kwot wydatków majątkowych objętych limitem planowanych do wprowadzenia w Załączniku Nr 2 do niniejszej uchwały oraz ich skutków w latach 2018-2040.

**Zmiany Załącznika Nr 2 – Wykaz przedsięwzięć na lata 2017-2020 i lata następne:**

**Zmiana w części 1.1. Wydatki na programy, projekty lub zadania związane z programami realizowanymi z udziałem środków, o których mowa w art. 5 ust. 1 pkt 2 i 3 ustawy z dnia 27 sierpnia 2009 r. o finansach publicznych, z tego:**


Zmiana w przedsięwzięciu pn. „Rewitalizacja obszarowa centrum Łodzi - Projekt 5 (a) kontynuacja zadania nr 2203021/2221951 "R". Zmiana polega na zmniejszeniu limitu wydatków w roku 2017 oraz w latach 2020-2022 a zwiększeniu w latach 2018-2019. Miasto Łódź otrzymało uwagi w trakcie oceny formalnej do projektu Rewitalizacji Obszarowej Centrum Łodzi Nr 5 z terminem odpowiedzi do 24 kwietnia 2017 r. Po uwzględnieniu ww. uwag wyniknęła konieczność zmiany modelu finansowego projektu 5 Rewitalizacji Obszarowej Centrum Łodzi. W rezultacie dokonano aktualizacji wniosku o dofinansowanie dla projektu pn. „Rewitalizacja obszarowa centrum Łodzi – Projekt 5” co również przełożyło się na konieczność dokonania zmian w budżecie Miasta Łodzi oraz w Wieloletniej Prognozie Finansowej na 2017 rok.

Zmiana w przedsięwzięciu pn. „Rewitalizacja obszarowa centrum Łodzi - Projekt 5 (c) "R" kontynuacja zadań: 2219642 i 2193342”. Zmiana polega na zmniejszeniu limitów wydatków w roku 2017 oraz w latach 2019-2020 oraz zwiększeniu w roku 2018 i w 2021.

Wprowadzenie powyższych zmian wynika z konieczności dostosowania zapisów Wieloletniej Prognozy Finansowej do wniosku o dofinansowanie.

Wnp

18.04.2017.

  
18.04.2017



Lp.	Wyszczególnienie	2017	2018	2019	2020	2021	2022	2023	2024	2025
5.1.1.2	kwota przypadających na dany rok kwot ustawowych wyłączeń określonych w art. 243 ust. 3a ustawy	0,00	0,00	0,00	3 345 714,00	44 705 714,00	3 345 714,00	27 659 962,00	34 678 659,00	25 728 183,00
5.1.1.3	kwota przypadających na dany rok kwot ustawowych wyłączeń innych niż określone w art. 243 ustawy <sup>1</sup>	0,00	0,00	0,00	0,00	0,00	0,00	0,00	0,00	0,00
5.2	Inne rozchody niezwiązane ze spłatą długu	0,00	0,00	0,00	0,00	0,00	0,00	0,00	0,00	0,00
6	<b>Kwota długu</b>	<b>2 752 950 939,00</b>	<b>2 838 102 252,00</b>	<b>2 953 449 735,00</b>	<b>2 881 034 359,00</b>	<b>2 663 935 281,00</b>	<b>2 408 028 114,00</b>	<b>2 145 965 880,00</b>	<b>1 805 446 444,00</b>	<b>1 429 142 558,00</b>
7	<b>Kwota zobowiązań wynikających z przejęcia przez jednostkę samorządu terytorialnego zobowiązań po likwidowanych i przekształcanych jednostkach zaliczanych do sektora finansów publicznych</b>	<b>0,00</b>	<b>0,00</b>	<b>0,00</b>	<b>0,00</b>	<b>0,00</b>	<b>0,00</b>	<b>0,00</b>	<b>0,00</b>	<b>0,00</b>
8	<b>Relacja zrównoważenia wydatków bieżących, o której mowa w art. 242 ustawy</b>	<b>x</b>	<b>x</b>	<b>x</b>	<b>x</b>	<b>x</b>	<b>x</b>	<b>x</b>	<b>x</b>	<b>x</b>
8.1	Różnica między dochodami bieżącymi a wydatkami bieżącymi	266 787 291,00	268 393 471,00	272 864 757,00	296 555 457,00	316 594 539,00	343 835 995,00	369 228 431,00	395 994 663,00	424 774 026,00
8.2	Różnica między dochodami bieżącymi, skorygowanymi o środki <sup>2</sup> a wydatkami bieżącymi, pomniejszonymi <sup>3</sup> o wydatki	435 048 958,00	279 061 243,00	272 864 757,00	296 555 457,00	316 594 539,00	343 835 995,00	369 228 431,00	395 994 663,00	424 774 026,00
9	<b>Wskaźnik spłaty zobowiązań</b>	<b>x</b>	<b>x</b>	<b>x</b>	<b>x</b>	<b>x</b>	<b>x</b>	<b>x</b>	<b>x</b>	<b>x</b>
9.1	Wskaźnik planowanej łącznej kwoty spłaty zobowiązań, o której mowa w art. 243 ust. 1 ustawy, do dochodów, bez uwzględnienia zobowiązań związku współtworzonego przez jednostkę samorządu terytorialnego i bez uwzględniania ustawowych wyłączeń przypadających na dany rok	9,86%	9,44%	9,34%	9,65%	10,20%	9,35%	8,99%	10,28%	10,47%
9.2	Wskaźnik planowanej łącznej kwoty spłaty zobowiązań, o której mowa w art. 243 ust. 1 ustawy, do dochodów, bez uwzględnienia zobowiązań związku współtworzonego przez jednostkę samorządu terytorialnego, po uwzględnieniu ustawowych wyłączeń przypadających na dany rok	9,59%	9,04%	9,11%	9,32%	8,90%	9,08%	8,18%	9,37%	9,81%
9.3	Kwota zobowiązań związku współtworzonego przez jednostkę samorządu terytorialnego przypadających do spłaty w danym roku budżetowym, podlegająca doliczeniu zgodnie z art. 244 ustawy	0,00	0,00	0,00	0,00	0,00	0,00	0,00	0,00	0,00
9.4	Wskaźnik planowanej łącznej kwoty spłaty zobowiązań, o której mowa w art. 243 ust. 1 ustawy, do dochodów, po uwzględnieniu zobowiązań związku współtworzonego przez jednostkę samorządu terytorialnego oraz po uwzględnieniu ustawowych wyłączeń przypadających na dany rok	9,59%	9,04%	9,11%	9,32%	8,90%	9,08%	8,18%	9,37%	9,81%
9.5	Wskaźnik dochodów bieżących powiększonych o dochody ze sprzedaży majątku oraz pomniejszonych o wydatki bieżące, do dochodów budżetu, ustalony dla danego roku (wskaźnik jednoroczny)	10,40%	9,74%	9,76%	10,03%	10,38%	10,60%	10,74%	10,90%	11,10%
9.6	Dopuszczalny wskaźnik spłaty zobowiązań określony w art. 243 ustawy, po uwzględnieniu ustawowych wyłączeń, obliczony w oparciu o plan 3 kwartału roku poprzedzającego pierwszy rok prognozy (wskaźnik ustalony w oparciu o średnią arytmetyczną z 3 poprzednich lat)	10,07%	10,35%	9,96%	9,97%	9,84%	10,06%	10,34%	10,57%	10,75%
9.6.1	Dopuszczalny wskaźnik spłaty zobowiązań określony w art. 243 ustawy, po uwzględnieniu ustawowych wyłączeń, obliczony w oparciu o wykonanie roku poprzedzającego pierwszy rok prognozy (wskaźnik ustalony w oparciu o średnią arytmetyczną z 3 poprzednich lat)	10,68%	10,97%	10,58%	9,97%	9,84%	10,06%	10,34%	10,57%	10,75%
9.7	Informacja o spełnieniu wskaźnika spłaty zobowiązań określonego w art. 243 ustawy, po uwzględnieniu zobowiązań związku współtworzonego przez jednostkę samorządu terytorialnego oraz po uwzględnieniu ustawowych wyłączeń, obliczonego w oparciu o plan 3 kwartałów roku poprzedzającego rok budżetowy	Spełniona	Spełniona	Spełniona	Spełniona	Spełniona	Spełniona	Spełniona	Spełniona	Spełniona
9.7.1	Informacja o spełnieniu wskaźnika spłaty zobowiązań określonego w art. 243 ustawy, po uwzględnieniu zobowiązań związku współtworzonego przez jednostkę samorządu terytorialnego oraz po uwzględnieniu ustawowych wyłączeń, obliczonego w oparciu o wykonanie roku poprzedzającego rok budżetowy	Spełniona	Spełniona	Spełniona	Spełniona	Spełniona	Spełniona	Spełniona	Spełniona	Spełniona
10	<b>Przeznaczenie prognozowanej nadwyżki budżetowej, w tym na:</b>	<b>0,00</b>	<b>0,00</b>	<b>0,00</b>	<b>72 415 376,00</b>	<b>217 099 078,00</b>	<b>255 907 167,00</b>	<b>262 062 234,00</b>	<b>340 519 436,00</b>	<b>376 303 886,00</b>
10.1	Spłaty kredytów, pożyczek i wykup papierów wartościowych	0,00	0,00	0,00	72 415 376,00	217 099 078,00	255 907 167,00	262 062 234,00	340 519 436,00	376 303 886,00
11	<b>Informacje uzupełniające o wybranych rodzajach wydatków budżetowych</b>	<b>x</b>	<b>x</b>	<b>x</b>	<b>x</b>	<b>x</b>	<b>x</b>	<b>x</b>	<b>x</b>	<b>x</b>
11.1	Wydatki bieżące na wynagrodzenia i składki od nich naliczane	1 176 022 114,00	1 191 495 211,00	1 215 325 115,00	1 239 631 617,00	1 270 622 407,00	1 302 387 967,00	1 334 947 666,00	1 368 321 358,00	1 402 529 392,00
11.2	Wydatki związane z funkcjonowaniem organów jednostki samorządu terytorialnego	148 796 917,00	150 113 459,00	153 115 728,00	156 178 043,00	160 082 494,00	164 084 556,00	168 186 670,00	172 391 337,00	176 701 120,00



Lp.	Wyszczególnienie	2017	2018	2019	2020	2021	2022	2023	2024	2025
13	<b>Kwoty dotyczące przejęcia i spłaty zobowiązań po samodzielnych publicznych zakładach opieki zdrowotnej oraz pokrycia ujemnego wyniku</b>	x	x	x	x	x	x	x	x	x
13.1	Kwota zobowiązań wynikających z przejęcia przez jednostkę samorządu terytorialnego zobowiązań po likwidowanych i przekształcanych samodzielnych zakładach opieki zdrowotnej	0,00	0,00	0,00	0,00	0,00	0,00	0,00	0,00	0,00
13.2	Dochody budżetowe z tytułu dotacji celowej z budżetu państwa, o której mowa w art. 196 ustawy z dnia 15 kwietnia 2011 r. o działalności leczniczej (Dz.U. z 2013 r. poz. 217 z późn. zm.)	0,00	0,00	0,00	0,00	0,00	0,00	0,00	0,00	0,00
13.3	Wysokość zobowiązań podlegających umorzeniu, o którym mowa w art. 190 ustawy o działalności leczniczej	0,00	0,00	0,00	0,00	0,00	0,00	0,00	0,00	0,00
13.4	Wydatki na spłatę przejętych zobowiązań samodzielnego publicznego zakładu opieki zdrowotnej przekształconego na zasadach określonych w przepisach o działalności leczniczej	0,00	- 0,00	0,00	0,00	0,00	0,00	0,00	0,00	0,00
13.5	Wydatki na spłatę przejętych zobowiązań samodzielnego publicznego zakładu opieki zdrowotnej likwidowanego na zasadach określonych w przepisach o działalności leczniczej	0,00	0,00	0,00	0,00	0,00	0,00	0,00	0,00	0,00
13.6	Wydatki na spłatę zobowiązań samodzielnego publicznego zakładu opieki zdrowotnej przejętych do końca 2011 r. na podstawie przepisów o zakładach opieki zdrowotnej	0,00	0,00	0,00	0,00	0,00	0,00	0,00	0,00	0,00
13.7	Wydatki bieżące na pokrycie ujemnego wyniku finansowego samodzielnego publicznego zakładu opieki zdrowotnej	0,00	0,00	0,00	0,00	0,00	0,00	0,00	0,00	0,00
14	<b>Dane uzupełniające o długi i jego spłacie</b>	x	x	x	x	x	x	x	x	x
14.1	Spłaty rat kapitałowych oraz wykup papierów wartościowych, o których mowa w poz. 5.1., wynikające wyłącznie z tytułu zobowiązań już zaciągniętych	274 483 126,00	254 565 542,00	235 765 464,00	235 574 807,00	270 675 927,00	252 969 822,00	212 493 889,00	222 946 567,00	180 749 758,00
14.2	Kwota długu, którego planowana spłata dokona się z wydatków budżetu	0,00	0,00	0,00	0,00	0,00	0,00	0,00	0,00	0,00
14.3	Wydatki zmniejszające dług, w tym:	52,00	0,00	0,00	0,00	0,00	0,00	0,00	0,00	0,00
14.3.1	spłata zobowiązań wymagalnych z lat poprzednich, innych niż w poz. 14.3.3	52,00	0,00	0,00	0,00	0,00	0,00	0,00	0,00	0,00
14.3.2	związane z umowami zaliczanymi do tytułów dłużnych wliczanych do państwowego długu publicznego	0,00	0,00	0,00	0,00	0,00	0,00	0,00	0,00	0,00
14.3.3	wypłaty z tytułu wymagalnych poręczeń i gwarancji	0,00	0,00	0,00	0,00	0,00	0,00	0,00	0,00	0,00
14.4	Wynik operacji niekasowych wpływających na kwotę długu (m.in. umorzenia, różnice kursowe)	-4 699 464,00	0,00	0,00	0,00	0,00	0,00	0,00	0,00	0,00
15.	<b>Dane dotyczące emitowanych obligacji przychodowych</b>	x	x	x	x	x	x	x	x	x
15.1	Środki z przedsięwzięcia gromadzone na rachunku bankowym, w tym:	0,00	0,00	0,00	0,00	0,00	0,00	0,00	0,00	0,00
15.1.1	środki na zaspokojenie roszczeń obligatariuszy	0,00	0,00	0,00	0,00	0,00	0,00	0,00	0,00	0,00
15.2	Wydatki bieżące z tytułu świadczenia emitenta należnego obligatariuszom, niewzględniane w limicie spłaty zobowiązań, o którym mowa w art. 243 ustawy	0,00	0,00	0,00	0,00	0,00	0,00	0,00	0,00	0,00
16	<b>Stopnie niezachowania relacji określonych w art. 242-244 ustawy w przypadku określonym w ....* ustawy</b>	x	x	x	x	x	x	x	x	x
16.1	Stopień niezachowania relacji zrównoważenia wydatków bieżących, o której mowa w poz. 8.2	x	x	x	x	x	x	x	x	x
16.2	Stopień niezachowania wskaźnika spłaty zobowiązań, o którym mowa w poz. 9.7	x	x	x	x	x	x	x	x	x
16.3	Stopień niezachowania wskaźnika spłaty zobowiązań, o którym mowa w poz. 9.7.1	x	x	x	x	x	x	x	x	x

<sup>1</sup> W pozycji wykazuje się w szczególności wyłączenia wynikające z art. 36 ustawy z dnia 7 grudnia 2012 r. o zmianie niektórych ustaw w związku z realizacją ustawy budżetowej (Dz. U. poz. 1456 oraz z 2013 r. poz. 1199) oraz kwoty wykupu obligacji przychodowych.

<sup>2</sup> Skorygowanie o środki określone w przepisach dotyczy w szczególności powiększenia o nadwyżkę budżetową z lat ubiegłych, zgodnie z art. 242 ustawy.

<sup>3</sup> Pomniejszenie wydatków bieżących, zgodnie z art. 36 ust. 1 pkt 1 ustawy z dnia 7 grudnia 2012 r. o zmianie niektórych ustaw w związku z realizacją ustawy budżetowej, dotyczy lat 2013-2015.

\* Należy wskazać jedną z następujących podstaw prawnych: art. 240a ust. 4/art. 240a ust. 8/art. 240b ustawy określającą procedurę, jaką objęta jest jednostka samorządu terytorialnego.





Lp.	Wyszczególnienie	2026	2027	2028	2029	2030	2031	2032	2033	2034
5.1.1.2	kwota przypadających na dany rok kwot ustawowych wyłączeń określonych w art. 243 ust. 3a ustawy	13 998 665,00	3 345 714,00	3 345 714,00	3 345 714,00	3 345 714,00	3 345 714,00	3 345 714,00	3 345 714,00	3 345 714,00
5.1.1.3	kwota przypadających na dany rok kwot ustawowych wyłączeń innych niż określone w art. 243 ustawy <sup>1</sup>	0,00	0,00	0,00	0,00	0,00	0,00	0,00	0,00	0,00
5.2	Inne rozchody niezwiązane ze spłatą długu	0,00	0,00	0,00	0,00	0,00	0,00	0,00	0,00	0,00
6	<b>Kwota długu</b>	<b>1 062 213 594,00</b>	<b>752 512 639,00</b>	<b>498 915 098,00</b>	<b>335 922 084,00</b>	<b>241 289 732,00</b>	<b>198 354 938,00</b>	<b>176 451 001,00</b>	<b>154 547 064,00</b>	<b>132 643 127,00</b>
7	<b>Kwota zobowiązań wynikających z przejęcia przez jednostkę samorządu terytorialnego zobowiązań po likwidowanych i przekształcanych jednostkach zaliczanych do sektora finansów publicznych</b>	<b>0,00</b>	<b>0,00</b>	<b>0,00</b>	<b>0,00</b>	<b>0,00</b>	<b>0,00</b>	<b>0,00</b>	<b>0,00</b>	<b>0,00</b>
8	<b>Relacja zrównowazenia wydatków bieżących, o której mowa w art. 242 ustawy</b>	<b>x</b>	<b>x</b>	<b>x</b>	<b>x</b>	<b>x</b>	<b>x</b>	<b>x</b>	<b>x</b>	<b>x</b>
8.1	Różnica między dochodami bieżącymi a wydatkami bieżącymi	453 266 160,00	479 038 272,00	502 265 542,00	520 628 852,00	533 706 036,00	543 930 945,00	550 870 075,00	555 692 894,00	558 800 634,00
8.2	Różnica między dochodami bieżącymi, skorygowanymi o środki <sup>2</sup> a wydatkami bieżącymi, pomniejszonymi <sup>3</sup> o wydatki	453 266 160,00	479 038 272,00	502 265 542,00	520 628 852,00	533 706 036,00	543 930 945,00	550 870 075,00	555 692 894,00	558 800 634,00
9	<b>Wskaźnik spłaty zobowiązań</b>	<b>x</b>	<b>x</b>	<b>x</b>	<b>x</b>	<b>x</b>	<b>x</b>	<b>x</b>	<b>x</b>	<b>x</b>
9.1	Wskaźnik planowanej łącznej kwoty spłaty zobowiązań, o której mowa w art. 243 ust. 1 ustawy, do dochodów, bez uwzględnienia zobowiązań związku współtworzonego przez jednostkę samorządu terytorialnego i bez uwzględniania ustawowych wyłączeń przypadających na dany rok	9,60%	7,76%	6,09%	3,84%	2,23%	1,08%	0,61%	0,58%	0,54%
9.2	Wskaźnik planowanej łącznej kwoty spłaty zobowiązań, o której mowa w art. 243 ust. 1 ustawy, do dochodów, bez uwzględnienia zobowiązań związku współtworzonego przez jednostkę samorządu terytorialnego, po uwzględnieniu ustawowych wyłączeń przypadających na dany rok	9,23%	7,64%	5,98%	3,73%	2,12%	0,98%	0,52%	0,49%	0,46%
9.3	Kwota zobowiązań związku współtworzonego przez jednostkę samorządu terytorialnego przypadających do spłaty w danym roku budżetowym, podlegająca doliczeniu zgodnie z art. 244 ustawy	0,00	0,00	0,00	0,00	0,00	0,00	0,00	0,00	0,00
9.4	Wskaźnik planowanej łącznej kwoty spłaty zobowiązań, o której mowa w art. 243 ust. 1 ustawy, do dochodów, po uwzględnieniu zobowiązań związku współtworzonego przez jednostkę samorządu terytorialnego oraz po uwzględnieniu ustawowych wyłączeń przypadających na dany rok	9,23%	7,64%	5,98%	3,73%	2,12%	0,98%	0,52%	0,49%	0,46%
9.5	Wskaźnik dochodów bieżących powiększonych o dochody ze sprzedaży majątku oraz pomniejszonych o wydatki bieżące, do dochodów budżetu, ustalony dla danego roku (wskaźnik jednoroczny)	11,48%	11,77%	11,81%	11,92%	11,91%	11,85%	11,72%	11,55%	11,35%
9.6	Dopuszczalny wskaźnik spłaty zobowiązań określony w art. 243 ustawy, po uwzględnieniu ustawowych wyłączeń, obliczony w oparciu o plan 3 kwartału roku poprzedzającego pierwszy rok prognozy (wskaźnik ustalony w oparciu o średnią arytmetyczną z 3 poprzednich lat)	10,91%	11,16%	11,45%	11,69%	11,83%	11,88%	11,89%	11,83%	11,71%
9.6.1	Dopuszczalny wskaźnik spłaty zobowiązań określony w art. 243 ustawy, po uwzględnieniu ustawowych wyłączeń, obliczony w oparciu o wykonanie roku poprzedzającego pierwszy rok prognozy (wskaźnik ustalony w oparciu o średnią arytmetyczną z 3 poprzednich lat)	10,91%	11,16%	11,45%	11,69%	11,83%	11,88%	11,89%	11,83%	11,71%
9.7	Informacja o spełnieniu wskaźnika spłaty zobowiązań określonego w art. 243 ustawy, po uwzględnieniu zobowiązań związku współtworzonego przez jednostkę samorządu terytorialnego oraz po uwzględnieniu ustawowych wyłączeń, obliczonego w oparciu o plan 3 kwartałów roku poprzedzającego rok budżetowy	Spełniona	Spełniona	Spełniona	Spełniona	Spełniona	Spełniona	Spełniona	Spełniona	Spełniona
9.7.1	Informacja o spełnieniu wskaźnika spłaty zobowiązań określonego w art. 243 ustawy, po uwzględnieniu zobowiązań związku współtworzonego przez jednostkę samorządu terytorialnego oraz po uwzględnieniu ustawowych wyłączeń, obliczonego w oparciu o wykonanie roku poprzedzającego rok budżetowy	Spełniona	Spełniona	Spełniona	Spełniona	Spełniona	Spełniona	Spełniona	Spełniona	Spełniona
10	<b>Przeznaczenie prognozowanej nadwyżki budżetowej, w tym na:</b>	<b>366 928 964,00</b>	<b>309 700 955,00</b>	<b>253 597 541,00</b>	<b>162 993 014,00</b>	<b>94 632 352,00</b>	<b>42 934 794,00</b>	<b>21 903 937,00</b>	<b>21 903 937,00</b>	<b>21 903 937,00</b>
10.1	Spłaty kredytów, pożyczek i wykup papierów wartościowych	366 928 964,00	309 700 955,00	253 597 541,00	162 993 014,00	94 632 352,00	42 934 794,00	21 903 937,00	21 903 937,00	21 903 937,00
11	<b>Informacje uzupełniające o wybranych rodzajach wydatków budżetowych</b>	<b>x</b>	<b>x</b>	<b>x</b>	<b>x</b>	<b>x</b>	<b>x</b>	<b>x</b>	<b>x</b>	<b>x</b>
11.1	Wydatki bieżące na wynagrodzenia i składki od nich naliczane	1 437 592 627,00	1 473 532 443,00	1 510 370 754,00	1 548 130 023,00	1 586 833 274,00	1 626 504 106,00	1 667 166 709,00	1 708 845 877,00	1 751 567 024,00
11.2	Wydatki związane z funkcjonowaniem organów jednostki samorządu terytorialnego	181 118 648,00	185 646 614,00	190 287 779,00	195 044 973,00	199 921 097,00	204 919 124,00	210 042 102,00	215 293 155,00	220 675 484,00



Lp.	Wyszczególnienie	2026	2027	2028	2029	2030	2031	2032	2033	2034
13	<b>Kwoty dotyczące przejęcia i spłaty zobowiązań po samodzielnych publicznych zakładach opieki zdrowotnej oraz pokrycia ujemnego wyniku terytorialnego zobowiązań po likwidowanych i przekształcanych samodzielnych zakładach opieki zdrowotnej</b>	x	x	x	x	x	x	x	x	x
13.1	Kwota zobowiązań wynikających z przejęcia przez jednostkę samorządu terytorialnego zobowiązań po likwidowanych i przekształcanych samodzielnych zakładach opieki zdrowotnej	0,00	0,00	0,00	0,00	0,00	0,00	0,00	0,00	0,00
13.2	Dochody budżetowe z tytułu dotacji celowej z budżetu państwa, o której mowa w art. 196 ustawy z dnia 15 kwietnia 2011 r. o działalności leczniczej (Dz.U. z 2013 r. poz. 217 z późn. zm.)	0,00	0,00	0,00	0,00	0,00	0,00	0,00	0,00	0,00
13.3	Wysokość zobowiązań podlegających umorzeniu, o którym mowa w art. 190 ustawy o działalności leczniczej	0,00	0,00	0,00	0,00	0,00	0,00	0,00	0,00	0,00
13.4	Wydatki na spłatę przejętych zobowiązań samodzielnego publicznego zakładu opieki zdrowotnej przekształconego na zasadach określonych w przepisach o działalności leczniczej	0,00	0,00	0,00	0,00	0,00	0,00	0,00	0,00	0,00
13.5	Wydatki na spłatę przejętych zobowiązań samodzielnego publicznego zakładu opieki zdrowotnej likwidowanego na zasadach określonych w przepisach o działalności leczniczej	0,00	0,00	0,00	0,00	0,00	0,00	0,00	0,00	0,00
13.6	Wydatki na spłatę zobowiązań samodzielnego publicznego zakładu opieki zdrowotnej przejętych do końca 2011 r. na podstawie przepisów o zakładach opieki zdrowotnej	0,00	0,00	0,00	0,00	0,00	0,00	0,00	0,00	0,00
13.7	Wydatki bieżące na pokrycie ujemnego wyniku finansowego samodzielnego publicznego zakładu opieki zdrowotnej	0,00	0,00	0,00	0,00	0,00	0,00	0,00	0,00	0,00
14	<b>Dane uzupełniające o długi i jego spłacie</b>	x	x	x	x	x	x	x	x	x
14.1	Spłaty rat kapitałowych oraz wykup papierów wartościowych, o których mowa w poz. 5.1., wynikające wyłącznie z tytułu zobowiązań już zaciągniętych	138 681 797,00	81 453 791,00	72 287 139,00	49 687 139,00	51 610 216,00	32 605 696,00	19 272 358,00	19 272 358,00	19 272 358,00
14.2	Kwota długu, którego planowana spłata dokona się z wydatków budżetu	0,00	0,00	0,00	0,00	0,00	0,00	0,00	0,00	0,00
14.3	Wydatki zmniejszające dług, w tym:	0,00	0,00	0,00	0,00	0,00	0,00	0,00	0,00	0,00
14.3.1	spłata zobowiązań wymagalnych z lat poprzednich, innych niż w poz. 14.3.3	0,00	0,00	0,00	0,00	0,00	0,00	0,00	0,00	0,00
14.3.2	związane z umowami zaliczanymi do tytułów dłużnych wliczanych do państwowego długu publicznego	0,00	0,00	0,00	0,00	0,00	0,00	0,00	0,00	0,00
14.3.3	wypłaty z tytułu wymagalnych poręczeń i gwarancji	0,00	0,00	0,00	0,00	0,00	0,00	0,00	0,00	0,00
14.4	Wynik operacji niekasowych wpływających na kwotę długu (m.in. umorzenia, różnice kursowe)	0,00	0,00	0,00	0,00	0,00	0,00	0,00	0,00	0,00
15	<b>Dane dotyczące emitowanych obligacji przychodowych</b>	x	x	x	x	x	x	x	x	x
15.1	Środki z przedsięwzięcia gromadzone na rachunku bankowym, w tym:	0,00	0,00	0,00	0,00	0,00	0,00	0,00	0,00	0,00
15.1.1	środki na zaspokojenie roszczeń obligatariuszy	0,00	0,00	0,00	0,00	0,00	0,00	0,00	0,00	0,00
15.2	Wydatki bieżące z tytułu świadczenia emitenta należnego obligatariuszom, niewzględnie w limicie spłaty zobowiązań, o którym mowa w art. 243 ustawy	0,00	0,00	0,00	0,00	0,00	0,00	0,00	0,00	0,00
16	<b>Stopnie niezachowania relacji określonych w art. 242-244 ustawy w przypadku określonym w .....* ustawy</b>	x	x	x	x	x	x	x	x	x
16.1	Stopień niezachowania relacji zrównoważenia wydatków bieżących, o której mowa w poz. 8.2	x	x	x	x	x	x	x	x	x
16.2	Stopień niezachowania wskaźnika spłaty zobowiązań, o którym mowa w poz. 9.7	x	x	x	x	x	x	x	x	x
16.3	Stopień niezachowania wskaźnika spłaty zobowiązań, o którym mowa w poz. 9.7.1	x	x	x	x	x	x	x	x	x

\* W pozycji wykazuje się w szczególności wyłączenia wynikające z art. 36 ustawy z dnia 7 grudnia 2012 r. o zmianie niektórych ustaw w związku z realizacją ustawy budżetowej (Dz. U. poz. 1456 oraz z 2013 r. poz. 1199) oraz kwoty wykupu obligacji przychodowych.

\* Skorygowanie o środki określone w przepisach dotyczących w szczególności powiększenia o nadwyżkę budżetową z lat ubiegłych, zgodnie z art. 242 ustawy.

\* Pomniejszenie wydatków bieżących, zgodnie z art. 36 ust. 1 pkt 1 ustawy z dnia 7 grudnia 2012 r. o zmianie niektórych ustaw w związku z realizacją ustawy budżetowej, dotyczy lat 2013-2015.

\* Należy wskazać jedną z następujących podstaw prawnych: art. 240a ust. 4/art. 240a ust. 8/art. 240b ustawy określającą procedurę, jaką objęta jest jednostka samorządu terytorialnego.



Lp.	Wyszczególnienie	2035	2036	2037	2038	2039	2040
5.1.1.2	kwota przypadających na dany rok kwot ustawowych wyłączeń określonych w art. 243 ust. 3a ustawy	3 345 714,00	3 345 714,00	3 345 714,00	3 345 714,00	3 345 714,00	3 345 720,00
5.1.1.3	kwota przypadających na dany rok kwot ustawowych wyłączeń innych niż określone w art. 243 ustawy <sup>1</sup>	0,00	0,00	0,00	0,00	0,00	0,00
5.2	Inne rozchody niezwiązane ze spłatą długu	0,00	0,00	0,00	0,00	0,00	0,00
6	<b>Kwota długu</b>	<b>110 739 190,00</b>	<b>88 835 253,00</b>	<b>66 931 316,00</b>	<b>45 027 379,00</b>	<b>23 123 442,00</b>	<b>0,00</b>
7	<b>Kwota zobowiązań wynikających z przejęcia przez jednostkę samorządu terytorialnego zobowiązań po likwidowanych i przekształcanych jednostkach zaliczanych do sektora finansów publicznych</b>	<b>0,00</b>	<b>0,00</b>	<b>0,00</b>	<b>0,00</b>	<b>0,00</b>	<b>0,00</b>
8	<b>Relacja zrównoważenia wydatków bieżących, o której mowa w art. 242 ustawy</b>	<b>x</b>	<b>x</b>	<b>x</b>	<b>x</b>	<b>x</b>	<b>x</b>
8.1	Różnica między dochodami bieżącymi a wydatkami bieżącymi	561 813 945,00	562 940 112,00	563 878 892,00	564 622 648,00	563 248 910,00	561 608 469,00
8.2	Różnica między dochodami bieżącymi, skorygowanymi o środki <sup>2</sup> a wydatkami bieżącymi, pomniejszonymi <sup>3</sup> o wydatki	561 813 945,00	562 940 112,00	563 878 892,00	564 622 648,00	563 248 910,00	561 608 469,00
9	<b>Wskaźnik spłaty zobowiązań</b>	<b>x</b>	<b>x</b>	<b>x</b>	<b>x</b>	<b>x</b>	<b>x</b>
9.1	Wskaźnik planowanej łącznej kwoty spłaty zobowiązań, o której mowa w art. 243 ust. 1 ustawy, do dochodów, bez uwzględnienia zobowiązań związku współtworzonego przez jednostkę samorządu terytorialnego i bez uwzględnienia ustawowych wyłączeń przypadających na dany rok	0,51%	0,48%	0,45%	0,42%	0,40%	0,39%
9.2	Wskaźnik planowanej łącznej kwoty spłaty zobowiązań, o której mowa w art. 243 ust. 1 ustawy, do dochodów, bez uwzględnienia zobowiązań związku współtworzonego przez jednostkę samorządu terytorialnego, po uwzględnieniu ustawowych wyłączeń przypadających na dany rok	0,44%	0,41%	0,38%	0,36%	0,34%	0,33%
9.3	Kwota zobowiązań związku współtworzonego przez jednostkę samorządu terytorialnego przypadających do spłaty w danym roku budżetowym, podlegająca doliczeniu zgodnie z art. 244 ustawy	0,00	0,00	0,00	0,00	0,00	0,00
9.4	Wskaźnik planowanej łącznej kwoty spłaty zobowiązań, o której mowa w art. 243 ust. 1 ustawy, do dochodów, po uwzględnieniu zobowiązań związku współtworzonego przez jednostkę samorządu terytorialnego oraz po uwzględnieniu ustawowych wyłączeń przypadających na dany rok	0,44%	0,41%	0,38%	0,36%	0,34%	0,33%
9.5	Wskaźnik dochodów bieżących powiększonych o dochody ze sprzedaży majątku oraz pomniejszonych o wydatki bieżące, do dochodów budżetu, ustalony dla danego roku (wskaźnik jednoroczny)	10,83%	10,62%	10,40%	10,03%	9,79%	9,55%
9.6	Dopuszczalny wskaźnik spłaty zobowiązań określony w art. 243 ustawy, po uwzględnieniu ustawowych wyłączeń, obliczony w oparciu o plan 3 kwartału roku poprzedzającego pierwszy rok prognozy (wskaźnik ustalony w oparciu o średnią arytmetyczną z 3 poprzednich lat)	11,54%	11,24%	10,93%	10,62%	10,35%	10,07%
9.6.1	Dopuszczalny wskaźnik spłaty zobowiązań określony w art. 243 ustawy, po uwzględnieniu ustawowych wyłączeń, obliczony w oparciu o wykonanie roku poprzedzającego pierwszy rok prognozy (wskaźnik ustalony w oparciu o średnią arytmetyczną z 3 poprzednich lat)	11,54%	11,24%	10,93%	10,62%	10,35%	10,07%
9.7	Informacja o spełnieniu wskaźnika spłaty zobowiązań określonego w art. 243 ustawy, po uwzględnieniu zobowiązań związku współtworzonego przez jednostkę samorządu terytorialnego oraz po uwzględnieniu ustawowych wyłączeń, obliczonego w oparciu o plan 3 kwartałów roku poprzedzającego rok budżetowy	Spełniona	Spełniona	Spełniona	Spełniona	Spełniona	Spełniona
9.7.1	Informacja o spełnieniu wskaźnika spłaty zobowiązań określonego w art. 243 ustawy, po uwzględnieniu zobowiązań związku współtworzonego przez jednostkę samorządu terytorialnego oraz po uwzględnieniu ustawowych wyłączeń, obliczonego w oparciu o wykonanie roku poprzedzającego rok budżetowy	Spełniona	Spełniona	Spełniona	Spełniona	Spełniona	Spełniona
10	<b>Przeznaczenie prognozowanej nadwyżki budżetowej, w tym na:</b>	<b>21 903 937,00</b>	<b>21 903 937,00</b>	<b>21 903 937,00</b>	<b>21 903 937,00</b>	<b>21 903 937,00</b>	<b>23 123 442,00</b>
10.1	Spłaty kredytów, pożyczek i wykup papierów wartościowych	21 903 937,00	21 903 937,00	21 903 937,00	21 903 937,00	21 903 937,00	23 123 442,00
11	<b>Informacje uzupełniające o wybranych rodzajach wydatków budżetowych</b>	<b>x</b>	<b>x</b>	<b>x</b>	<b>x</b>	<b>x</b>	<b>x</b>
11.1	Wydatki bieżące na wynagrodzenia i składki od nich naliczane	1 795 356 200,00	1 840 240 105,00	1 886 246 108,00	1 933 402 261,00	1 981 737 318,00	2 031 280 751,00
11.2	Wydatki związane z funkcjonowaniem organów jednostki samorządu terytorialnego	226 192 371,00	231 847 180,00	237 643 360,00	243 584 444,00	249 674 055,00	255 915 906,00



Lp.	Wyszczególnienie	2035	2036	2037	2038	2039	2040
13	<b>Kwoty dotyczące przejęcia i spłaty zobowiązań po samodzielnych publicznych zakładach opieki zdrowotnej oraz pokrycia ujemnego wyniku</b>	x	x	x	x	x	x
13.1	Kwota zobowiązań wynikających z przejęcia przez jednostkę samorządu terytorialnego zobowiązań po likwidowanych i przekształcanych samodzielnych zakładach opieki zdrowotnej	0,00	0,00	0,00	0,00	0,00	0,00
13.2	Dochody budżetowe z tytułu dotacji celowej z budżetu państwa, o której mowa w art. 196 ustawy z dnia 15 kwietnia 2011 r. o działalności leczniczej (Dz.U. z 2013 r. poz. 217 z późn. zm.)	0,00	0,00	0,00	0,00	0,00	0,00
13.3	Wysokość zobowiązań podlegających umorzeniu, o którym mowa w art. 190 ustawy o działalności leczniczej	0,00	0,00	0,00	0,00	0,00	0,00
13.4	Wydatki na spłatę przejętych zobowiązań samodzielnego publicznego zakładu opieki zdrowotnej przekształconego na zasadach określonych w przepisach o działalności leczniczej	0,00	0,00	0,00	0,00	0,00	0,00
13.5	Wydatki na spłatę przejętych zobowiązań samodzielnego publicznego zakładu opieki zdrowotnej likwidowanego na zasadach określonych w przepisach o działalności leczniczej	0,00	0,00	0,00	0,00	0,00	0,00
13.6	Wydatki na spłatę zobowiązań samodzielnego publicznego zakładu opieki zdrowotnej przejętych do końca 2011 r. na podstawie przepisów o zakładach opieki zdrowotnej	0,00	0,00	0,00	0,00	0,00	0,00
13.7	Wydatki bieżące na pokrycie ujemnego wyniku finansowego samodzielnego publicznego zakładu opieki zdrowotnej	0,00	0,00	0,00	0,00	0,00	0,00
14	<b>Dane uzupełniające o dług i jego spłacie</b>	x	x	x	x	x	x
14.1	Spłaty rat kapitałowych oraz wykup papierów wartościowych, o których mowa w poz. 5.1., wynikające wyłącznie z tytułu zobowiązań już zaciągniętych	19 272 358,00	19 272 358,00	19 272 358,00	19 272 358,00	19 272 358,00	20 491 864,00
14.2	Kwota długu, którego planowana spłata dokona się z wydatków budżetu	0,00	0,00	0,00	0,00	0,00	0,00
14.3	Wydatki zmniejszające dług, w tym:	0,00	0,00	0,00	0,00	0,00	0,00
14.3.1	spłata zobowiązań wymagalnych z lat poprzednich, innych niż w poz. 14.3.3	0,00	0,00	0,00	0,00	0,00	0,00
14.3.2	związane z umowami zaliczanymi do tytułów dłużnych wliczanych do państwowego długu publicznego	0,00	0,00	0,00	0,00	0,00	0,00
14.3.3	wypłaty z tytułu wymagalnych poręczeń i gwarancji	0,00	0,00	0,00	0,00	0,00	0,00
14.4	Wynik operacji niekasowych wpływających na kwotę długu (m.in. umorzenia, różnice kursowe)	0,00	0,00	0,00	0,00	0,00	0,00
15	<b>Dane dotyczące emitowanych obligacji przychodowych</b>	x	x	x	x	x	x
15.1	Środki z przedsięwzięcia gromadzone na rachunku bankowym, w tym:	0,00	0,00	0,00	0,00	0,00	0,00
15.1.1	środki na zaspokojenie roszczeń obligatariuszy	0,00	0,00	0,00	0,00	0,00	0,00
15.2	Wydatki bieżące z tytułu świadczenia emitenta należnego obligatariuszom, niewzglądane w limicie spłaty zobowiązań, o którym mowa w art. 243 ustawy	0,00	0,00	0,00	0,00	0,00	0,00
16	<b>Stopnie niezachowania relacji określonych w art. 242-244 ustawy w przypadku określonym w ....* ustawy</b>	x	x	x	x	x	x
16.1	Stopień niezachowania relacji zrównoważenia wydatków bieżących, o której mowa w poz. 8.2	x	x	x	x	x	x
16.2	Stopień niezachowania wskaźnika spłaty zobowiązań, o którym mowa w poz. 9.7	x	x	x	x	x	x
16.3	Stopień niezachowania wskaźnika spłaty zobowiązań, o którym mowa w poz. 9.7.1	x	x	x	x	x	x

\* W pozycji wykazuje się w szczególności wyłączenia wynikające z art. 36 ustawy z dnia 7 grudnia 2012 r. o zmianie niektórych ustaw w związku z realizacją ustawy budżetowej (Dz. U. poz. 1456 oraz z 2013 r. poz. 1199) oraz kwoty wykupu obligacji przychodowych.

<sup>2</sup> Skorygowanie o środki określone w przepisach dotyczy w szczególności powiększenia o nadwyżkę budżetową z lat ubiegłych, zgodnie z art. 242 ustawy.

<sup>3</sup> Pomniejszenie wydatków bieżących, zgodnie z art. 36 ust. 1 pkt 1 ustawy z dnia 7 grudnia 2012 r. o zmianie niektórych ustaw w związku z realizacją ustawy budżetowej, dotyczy lat 2013-2015.

\* Należy wskazać jedną z następujących podstaw prawnych: art. 240a ust. 4/art. 240a ust. 8/art. 240b ustawy określającą procedurę, jaką objęta jest jednostka samorządu terytorialnego.

**Załącznik Nr 2**  
**do uchwały Nr**  
**Rady Miejskiej w Łodzi**  
**z dnia**

kwoty (w zł)												
Wykaz przedsięwzięć na lata 2017-2020 i lata następne												
Lp	Nazwa i cel (2) (*) (R)	Jednostka odpowiedzialna lub koordynująca program	Okres realizacji programu		Łączne nakłady finansowe (1)	Limity wydatków w poszczególnych latach (wszystkie lata)						
			od	do		2017	2018	2019	2020	2021	2022	2023
1	2	3	4	5	6	8	9	10	11	12	13	14
1.	Wydatki na przedsięwzięcia ogółem (1.1+1.2+1.3) z tego:				14 790 671 923	1 160 378 674	1 266 220 180	1 243 188 612	852 895 716	634 663 665	517 813 214	524 170 080
1.a	- wydatki bieżące				11 468 822 269	695 335 049	650 054 554	636 788 992	479 340 735	465 886 575	467 653 711	477 512 140
1.b	- wydatki majątkowe				3 321 849 654	465 043 625	616 165 626	606 399 620	373 554 981	168 777 090	50 159 503	46 657 940
1.1.	Wydatki na programy, projekty lub zadania związane z programami realizowanymi z udziałem środków, o których mowa w art. 5 ust. 1 pkt 2 i 3 ustawy z dnia 27 sierpnia 2009 r. o finansach publicznych (Dz. U. z 2016 r. poz. 1870 z późn. zm.) z tego:											
1.1.1.	- wydatki bieżące				74 892 387	40 133 649	18 050 381	3 605 470	0	0	0	0
1.1.1.1	Akademia Kreatywnego Rozwoju - wsparcie uczniów i nauczycieli Szkoły Podstawowej nr 152 w Łodzi "R" Cel: Społeczeństwo i kultura - Łódź ucząca się	Urząd Miasta Łodzi Wydział Edukacji	2017	2018	442 344	282 809	159 535	0	0	0	0	0
1.1.1.2	Akademia zawodowców - kompleksowe wsparcie Zespołu Szkół Geodezyjno - Technicznych w Łodzi Cel: Społeczeństwo i kultura - Łódź ucząca się	Urząd Miasta Łodzi Wydział Edukacji	2017	2019	1 908 989	1 425 471	482 308	1 210	0	0	0	0
1.1.1.3	Aktywny Krok (*) (1) Cel: Społeczeństwo i kultura - Miasto - dobro wspólne	Miejski Ośrodek Pomocy Społecznej	2016	2017	2 993 160	2 560 632	0	0	0	0	0	0
1.1.1.4	Azymut na sukces - program wsparcia kierunku techników obsługi turystycznej w Zespole Szkół Ekonomii i Usług w Łodzi Cel: Społeczeństwo i kultura - Łódź ucząca się	Urząd Miasta Łodzi Wydział Edukacji	2017	2018	424 611	291 402	133 209	0	0	0	0	0
1.1.1.5	Dobry zawód - lepsza przyszłość Cel: Społeczeństwo i kultura - Łódź ucząca się	Urząd Miasta Łodzi Wydział Edukacji	2016	2018	543 580	201 952	106 181	0	0	0	0	0
1.1.1.6	Dodatkowe kompetencje i kwalifikacje szansą na pewną pracę Cel: Społeczeństwo i kultura - Łódź ucząca się	Urząd Miasta Łodzi Wydział Edukacji	2016	2018	956 730	418 559	158 477	0	0	0	0	0
1.1.1.7	Doświadczony uczeń Cel: Społeczeństwo i kultura - Łódź ucząca się	Urząd Miasta Łodzi Wydział Edukacji	2016	2018	917 736	347 476	245 697	0	0	0	0	0





Lp	Nazwa i cel (2) (*) (R)	Jednostka odpowiedzialna lub koordynująca program	Okres realizacji programu		Łączne nakłady finansowe (1)	Limity wydatków w poszczególnych latach (wszystkie lata)						
			od	do		2017	2018	2019	2020	2021	2022	2023
			4	5		8	9	10	11	12	13	14
1	2	3	4	5	6	8	9	10	11	12	13	14
1.1.1.8	Edukacyjne SOS - podniesienie jakości kształcenia uczniów o specjalnych potrzebach edukacyjnych ze względu na zagrożenie niedostosowaniem społecznym w Gimnazjum nr 54 przy Młodzieżowym Ośrodku Socjoterapii SOS nr 1 w Łodzi "R" Cel: Społeczeństwo i kultura - Łódź ucząca się	Urząd Miasta Łodzi Wydział Edukacji	2017	2018	442 935	351 271	91 664	0	0	0	0	0
1.1.1.9	Egzamin zawodowy bez stresu "R" Cel: Społeczeństwo i kultura - Łódź ucząca się	Urząd Miasta Łodzi Wydział Edukacji	2016	2017	691 709	534 543	0	0	0	0	0	0
1.1.1.10	Elektronik przyszłości Cel: Społeczeństwo i kultura - Łódź ucząca się	Urząd Miasta Łodzi Wydział Edukacji	2016	2018	1 373 220	493 764	395 662	0	0	0	0	0
1.1.1.11	Fabryka robotów fabryką wiedzy i umiejętności Cel: Społeczeństwo i kultura - Łódź ucząca się	Urząd Miasta Łodzi Wydział Edukacji	2017	2018	1 203 554	798 650	404 904	0	0	0	0	0
1.1.1.12	Fach mam, radę sobie dam Cel: Społeczeństwo i kultura - Łódź ucząca się	Urząd Miasta Łodzi Wydział Edukacji	2017	2018	716 152	484 525	231 627	0	0	0	0	0
1.1.1.13	Gotowi na sukces "R" Cel: Społeczeństwo i kultura - Łódź ucząca się	Urząd Miasta Łodzi Wydział Edukacji	2016	2018	407 356	161 992	106 012	0	0	0	0	0
1.1.1.14	Integracja przemysłu i edukacji - kontynuacja Cel: Społeczeństwo i kultura - Łódź ucząca się	Urząd Miasta Łodzi Wydział Edukacji	2017	2018	882 709	343 574	539 135	0	0	0	0	0
1.1.1.15	Internacjonalizacja gospodarcza przedsiębiorstw z regionu łódzkiego poprzez dedykowane działania promocyjne i terytorialny marketing gospodarczy "R" (*) (36) Cel: Łódź przedsiębiorcza, kreatywna i innowacyjna	Urząd Miasta Łodzi Biuro Obsługi Inwestora i Współpracy z Zagranicą	2017	2019	14 825 190	6 248 400	5 074 501	3 502 289	0	0	0	0
1.1.1.16	Klucz do zatrudnienia - analiza uwarunkowań i doradztwo zawodowe - pilotaż "R" Cel: Społeczeństwo i kultura - Łódź ucząca się	Urząd Miasta Łodzi Wydział Edukacji	2016	2017	966 335	752 975	0	0	0	0	0	0
1.1.1.17	Kompetentni zawodowcy ZSP5 w Łodzi Cel: Społeczeństwo i kultura - Łódź ucząca się	Urząd Miasta Łodzi Wydział Edukacji	2016	2018	736 558	279 560	235 216	0	0	0	0	0
1.1.1.18	Kompleksowy program rozwoju uczniów i uczennic Zespołu Szkół Ponadgimnazjalnych nr 9 im. Komisji Edukacji Narodowej w Łodzi Cel: Społeczeństwo i kultura - Łódź ucząca się	Urząd Miasta Łodzi Wydział Edukacji	2016	2018	599 639	488 464	111 175	0	0	0	0	0
1.1.1.19	Krok w przyszłość "R" Cel: Społeczeństwo i kultura - Łódź ucząca się	Urząd Miasta Łodzi Wydział Edukacji	2016	2018	450 307	106 377	51 232	0	0	0	0	0
1.1.1.20	ŁODZIANIE NA START (*) (2) Cel: Łódź przedsiębiorcza, kreatywna i innowacyjna	Urząd Miasta Łodzi Biuro Promocji Zatrudnienia i Obsługi Działalności Urząd Miasta Łodzi	2016	2018	1 502 025	1 361 225	95 400	0	0	0	0	0
1.1.1.21	Łódź kontra choroby wątroby Cel: Przestrzeń i środowisko - zielona, uporządkowana Łódź	Wydział Zdrowia i Spraw Społecznych	2015	2017	2 993 148	469 781	0	0	0	0	0	0



Lp	Nazwa i cel (2) (*) (R)	Jednostka odpowiedzialna lub koordynująca program	Okres realizacji programu		Łączne nakłady finansowe (1)	Limity wydatków w poszczególnych latach (wszystkie lata)						
			od	do		2017	2018	2019	2020	2021	2022	2023
			4	5		8	9	10	11	12	13	14
1	2	3	4	5	6	8	9	10	11	12	13	14
1.1.1.22	Mechanik taboru tramwajowego Cel: Społeczeństwo i kultura - Łódź ucząca się	Urząd Miasta Łodzi Wydział Edukacji	2017	2018	594 052	476 480	117 572	0	0	0	0	0
1.1.1.23	Młodzi zawodowcy na rynku pracy - program wsparcia Szkoły oraz uczniów i uczennic Specjalnego Ośrodka Szkolno - Wychowawczego nr 1 w Łodzi - wydatki bieżące Cel: Społeczeństwo i kultura - Łódź ucząca się	Urząd Miasta Łodzi Wydział Edukacji	2017	2018	937 650	605 230	332 420	0	0	0	0	0
1.1.1.24	Modelowe programy kształcenia dla kwalifikacyjnych kursów zawodowych w obszarze elektryczno - elektronicznym "R" Cel: Społeczeństwo i kultura - Łódź ucząca się	Urząd Miasta Łodzi Wydział Edukacji	2016	2017	333 500	287 500	0	0	0	0	0	0
1.1.1.25	Odkryjmy bogactwo w nas drzemące w Szkole Podstawowej Nr 128 i Publicznym Gimnazjum Nr 58 w Łodzi Cel: Społeczeństwo i kultura - Łódź ucząca się	Urząd Miasta Łodzi Wydział Edukacji	2017	2018	827 534	728 708	98 826	0	0	0	0	0
1.1.1.26	Odkrywamy nowe horyzonty Cel: Społeczeństwo i kultura - Łódź ucząca się	Urząd Miasta Łodzi Wydział Edukacji	2016	2018	432 948	172 346	22 124	0	0	0	0	0
1.1.1.27	OdNowa - aktywizacja społeczno - zawodowa podopiecznych TPBA z Łodzi (*) (3) Cel: Społeczeństwo i kultura - Miasto - dobro wspólne	Urząd Miasta Łodzi Biuro Promocji Zatrudnienia i Obsługi Działalności Gospodarczej	2016	2017	706 471	303 300	0	0	0	0	0	0
1.1.1.28	Opracowanie modelu prowadzenia rewitalizacji obszarów miejskich na wybranym obszarze w mieście Łodzi - etap 2 "R" Cel: Rewitalizacja śródmieścia	Urząd Miasta Łodzi Biuro ds. Rewitalizacji	2017	2018	4 741 000	2 388 500	2 352 500	0	0	0	0	0
1.1.1.29	Podniesienie kwalifikacji i umiejętności zawodowych uczniów kierunku technik ekonomista Zespołu Szkół Ekonomiczno - Turystyczno - Hotelarskich im. Wł. Grabskiego w Łodzi Cel: Społeczeństwo i kultura - Łódź ucząca się	Urząd Miasta Łodzi Wydział Edukacji	2016	2018	435 173	174 485	30 993	0	0	0	0	0
1.1.1.30	Podniesienie kwalifikacji i umiejętności zawodowych uczniów Zespołu Szkół Ekonomiczno - Turystyczno - Hotelarskich im. Wł. Grabskiego w Łodzi Cel: Społeczeństwo i kultura - Łódź ucząca się	Urząd Miasta Łodzi Wydział Edukacji	2016	2018	827 953	406 769	41 597	0	0	0	0	0
1.1.1.31	Pomysł na siebie (*) (4) Cel: Społeczeństwo i kultura - Miasto - dobro wspólne	Urząd Miasta Łodzi Biuro Promocji Zatrudnienia i Obsługi Działalności	2016	2017	732 410	438 019	0	0	0	0	0	0
1.1.1.32	Poprawa jakości edukacji Gimnazjum Specjalnego nr 61 w Łodzi Cel: Społeczeństwo i kultura - Łódź ucząca się	Urząd Miasta Łodzi Wydział Edukacji	2017	2018	461 358	309 971	151 387	0	0	0	0	0



Lp	Nazwa i cel (2) (*) (R)	Jednostka odpowiedzialna lub koordynująca program	Okres realizacji programu		Łączne nakłady finansowe (1)	Limity wydatków w poszczególnych latach (wszystkie lata)						
			od	do		2017	2018	2019	2020	2021	2022	2023
			4	5		6	8	9	10	11	12	13
1	2	3	4	5	6	8	9	10	11	12	13	14
1.1.1.33	Poprawa jakości edukacji Szkoły Podstawowej Specjalnej nr 194 w Łodzi <u>Cel:</u> Społeczeństwo i kultura - Łódź ucząca się	Urząd Miasta Łodzi Wydział Edukacji	2016	2018	446 826	245 294	58 644	0	0	0	0	0
1.1.1.34	Praktyka czyni mistrza <u>Cel:</u> Społeczeństwo i kultura - Łódź ucząca się	Urząd Miasta Łodzi Wydział Edukacji	2016	2018	847 060	262 374	227 621	0	0	0	0	0
1.1.1.35	Programowanie obrabiarek sterowanych numerycznie - dziś staż, jutro praca "R" <u>Cel:</u> Społeczeństwo i kultura - Łódź ucząca się	Urząd Miasta Łodzi Wydział Edukacji	2016	2018	1 592 713	623 557	545 909	0	0	0	0	0
1.1.1.36	Projekt " Woda w naszym świecie" ("Water in our world") <u>Cel:</u> Społeczeństwo i kultura - Łódź ucząca się	Urząd Miasta Łodzi Wydział Edukacji	2016	2018	93 150	34 300	36 050	0	0	0	0	0
1.1.1.37	Projekt "Akcja!" ("Action!") <u>Cel:</u> Społeczeństwo i kultura - Łódź ucząca się	Urząd Miasta Łodzi Wydział Edukacji	2015	2017	124 019	30 395	0	0	0	0	0	0
1.1.1.38	Projekt "Będę fachowcem, na miarę Europy" <u>Cel:</u> Społeczeństwo i kultura - Łódź ucząca się	Urząd Miasta Łodzi Wydział Edukacji	2016	2018	208 468	104 234	104 234	0	0	0	0	0
1.1.1.39	Projekt "CLIL dla dzieci" ("CLIL for children") <u>Cel:</u> Społeczeństwo i kultura - Łódź ucząca się	Urząd Miasta Łodzi Wydział Edukacji	2015	2018	67 966	25 541	20 389	0	0	0	0	0
1.1.1.40	Projekt "Czujemy, więc uczymy się" (We feel, we learn") <u>Cel:</u> Społeczeństwo i kultura - Łódź ucząca się	Urząd Miasta Łodzi Wydział Edukacji	2016	2018	48 126	19 950	6 926	0	0	0	0	0
1.1.1.41	Projekt "Do biegu, gotowy... żyj! Promocja zdrowego stylu życia" ("Ready, Steady... Live! A Healthy Lifestyle Programme") <u>Cel:</u> Społeczeństwo i kultura - Łódź ucząca się	Urząd Miasta Łodzi Wydział Edukacji	2015	2017	69 507	21 407	0	0	0	0	0	0
1.1.1.42	Projekt "Doskonaliśmy się w CLIL-u" <u>Cel:</u> Społeczeństwo i kultura - Łódź ucząca się	Urząd Miasta Łodzi Wydział Edukacji	2016	2018	158 228	115 694	17 110	0	0	0	0	0
1.1.1.43	Projekt "Erasmus - wyprawa po wiedzę" "R" <u>Cel:</u> Społeczeństwo i kultura - Łódź ucząca się	Urząd Miasta Łodzi Wydział Edukacji	2016	2018	259 177	184 674	74 503	0	0	0	0	0
1.1.1.44	Projekt "Europejski wymiar rozwoju zawodowego nauczycieli" <u>Cel:</u> Społeczeństwo i kultura - Łódź ucząca się	Urząd Miasta Łodzi Wydział Edukacji	2016	2018	143 439	124 494	18 945	0	0	0	0	0



Lp	Nazwa i cel (2) (*) (R)	Jednostka odpowiedzialna lub koordynująca program	Okres realizacji programu		Łączne nakłady finansowe (1)	Limity wydatków w poszczególnych latach (wszystkie lata)						
			od	do		2017	2018	2019	2020	2021	2022	2023
			4	5		6	8	9	10	11	12	13
1	2	3	4	5	6	8	9	10	11	12	13	14
1.1.1.45	Projekt "Jesteśmy w Europie - Tworzenie spójnej Europy" (We Are Europe - creating a Cohesive Europe") <u>Cel:</u> Społeczeństwo i kultura - Łódź ucząca się	Urząd Miasta Łodzi Wydział Edukacji	2016	2018	80 811	32 201	16 409	0	0	0	0	0
1.1.1.46	Projekt "Kreujemy zdrowszą Europę" ("Let's Create More Healthy Europe") <u>Cel:</u> Społeczeństwo i kultura - Łódź ucząca się	Urząd Miasta Łodzi Wydział Edukacji	2015	2017	102 409	21 419	0	0	0	0	0	0
1.1.1.47	Projekt "Małi odkrywcy w magicznym świecie europejskiej kultury ludowej" <u>Cel:</u> Społeczeństwo i kultura - Łódź ucząca się	Urząd Miasta Łodzi Wydział Edukacji	2015	2017	117 136	18 628	0	0	0	0	0	0
1.1.1.48	Projekt "Metoda odwróconej klasy z użyciem TIK" ("Multidisciplinary Flipped Learning with ICT") <u>Cel:</u> Społeczeństwo i kultura - Łódź ucząca się	Urząd Miasta Łodzi Wydział Edukacji	2015	2017	150 322	44 820	0	0	0	0	0	0
1.1.1.49	Projekt "Mobilni na rynku europejskim" "R" <u>Cel:</u> Społeczeństwo i kultura - Łódź ucząca się	Urząd Miasta Łodzi Wydział Edukacji	2016	2017	727 566	712 318	0	0	0	0	0	0
1.1.1.50	Projekt "Mobilność kadry impulsem do rozwoju" <u>Cel:</u> Społeczeństwo i kultura - Łódź ucząca się	Urząd Miasta Łodzi Wydział Edukacji	2016	2017	116 509	25 476	0	0	0	0	0	0
1.1.1.51	Projekt "Nowe perspektywy - przyszłe szanse" <u>Cel:</u> Społeczeństwo i kultura - Łódź ucząca się	Urząd Miasta Łodzi Wydział Edukacji	2016	2018	469 486	365 988	103 498	0	0	0	0	0
1.1.1.52	Projekt "Nowoczesne technologie pomiarowe szansą na lepszą pracę" <u>Cel:</u> Społeczeństwo i kultura - Łódź ucząca się	Urząd Miasta Łodzi Wydział Edukacji	2015	2017	616 882	339 803	0	0	0	0	0	0
1.1.1.53	Projekt "Powiedz "nie" biernej postawie osób młodych, które nie pracują, nie uczą się i nie przygotowują do zawodu" (Say no to NEET!) "R" <u>Cel:</u> Społeczeństwo i kultura - Łódź ucząca się	Urząd Miasta Łodzi Wydział Edukacji	2016	2018	56 286	41 512	7 374	0	0	0	0	0
1.1.1.54	Projekt "Praca i wypoczynek osób niepełnosprawnych w kontekście europejskim" ("Life inclusive! European participation in labour and leisure for people with disabilities") <u>Cel:</u> Społeczeństwo i kultura - Łódź ucząca się	Urząd Miasta Łodzi Wydział Edukacji	2015	2017	149 665	72 865	0	0	0	0	0	0





Lp	Nazwa i cel (2) (*) (R)	Jednostka odpowiedzialna lub koordynująca program	Okres realizacji programu		Łączne nakłady finansowe (1)	Limity wydatków w poszczególnych latach (wszystkie lata)						
			od	do		2017	2018	2019	2020	2021	2022	2023
			4	5		8	9	10	11	12	13	14
1	2	3	4	5	6	8	9	10	11	12	13	14
1.1.1.55	Projekt "Rozwój nauczyciela sukcesem ucznia" <u>Cel:</u> Społeczeństwo i kultura - Łódź ucząca się	Urząd Miasta Łodzi Wydział Edukacji	2016	2018	83 681	34 425	0	0	0	0	0	0
1.1.1.56	Projekt "Skuteczna komunikacja - lepsza przyszłość dla Europy" (Successful communication - the future of Europe") <u>Cel:</u> Społeczeństwo i kultura - Łódź ucząca się	Urząd Miasta Łodzi Wydział Edukacji	2015	2017	111 398	38 206	0	0	0	0	0	0
1.1.1.57	Projekt "Staże europejskie drogą do sukcesu" "R" <u>Cel:</u> Społeczeństwo i kultura - Łódź ucząca się	Urząd Miasta Łodzi Wydział Edukacji	2016	2018	596 237	415 401	113 744	0	0	0	0	0
1.1.1.58	Projekt "Śladami Europy - w poszukiwaniu opowieści i tradycji" ("Fußspuren in Europa - Kinder auf der Suche nach Geschichten und Traditionen") <u>Cel:</u> Społeczeństwo i kultura - Łódź ucząca się	Urząd Miasta Łodzi Wydział Edukacji	2015	2017	97 144	40 958	0	0	0	0	0	0
1.1.1.59	Projekt "W poszukiwaniu doświadczeń zawodowych na krańcach Europy" <u>Cel:</u> Społeczeństwo i kultura - Łódź ucząca się	Urząd Miasta Łodzi Wydział Edukacji	2015	2017	292 235	19 456	0	0	0	0	0	0
1.1.1.60	Projekt "Zapach Oskara - międzynarodowy program dla uczniów liceum rozwijający umiejętności z zakresu dziennikarstwa filmowego" ("Here smeLis Like Oscar - an international upskilling program of high school students in the field of film journalism") "R" <u>Cel:</u> Społeczeństwo i kultura - Łódź ucząca się	Urząd Miasta Łodzi Wydział Edukacji	2015	2018	127 704	61 578	8 779	0	0	0	0	0
1.1.1.61	Projekt "Zarządzanie projektami międzynarodowymi jako droga do poprawy jakości pracy szkoły" <u>Cel:</u> Społeczeństwo i kultura Łódź ucząca się	Urząd Miasta Łodzi Wydział Edukacji	2016	2018	238 943	165 618	73 325	0	0	0	0	0
1.1.1.62	Projekty Erasmus+ 2014/2016 - "Pod wspólnym niebem - otwarte umysły i równe prawa dla wszystkich" ("Under the Same Sky, open minds and equal rights for all") <u>Cel:</u> Społeczeństwo i kultura - Łódź ucząca się	Urząd Miasta Łodzi Wydział Edukacji	2014	2017	117 867	38 753	0	0	0	0	0	0



Lp	Nazwa i cel (2) (*) (R)	Jednostka odpowiedzialna lub koordynująca program	Okres realizacji programu		Łączne nakłady finansowe (1)	Limity wydatków w poszczególnych latach (wszystkie lata)						
			od	do		2017	2018	2019	2020	2021	2022	2023
			4	5		8	9	10	11	12	13	14
1	2	3			6	8	9	10	11	12	13	14
1.1.1.63	Promocja gospodarcza łódzkiego sektora kreatywnego (*) (5) <u>Cel:</u> Gospodarka i infrastruktura - Łódź przedsiębiorcza, kreatywna i innowacyjna	Urząd Miasta Łodzi Wydział ds. Zarządzania Projektami	2016	2017	2 289 620	2 129 663	0	0	0	0	0	0
1.1.1.64	Przyjedź. Zobacz. Zainwestuj (*) (6) <u>Cel:</u> Łódź przedsiębiorcza, kreatywna i innowacyjna	Urząd Miasta Łodzi Biuro Obsługi Inwestora i Współpracy z Zagranicą	2016	2018	1 673 005	811 797	472 340	0	0	0	0	0
1.1.1.65	Razem z Rodziną <u>Cel:</u> Społeczeństwo i kultura - Miasto - dobro wspólne	Miejski Ośrodek Pomocy Społecznej	2016	2017	1 691 650	1 195 339	0	0	0	0	0	0
1.1.1.66	Rodzina w Centrum <u>Cel:</u> Społeczeństwo i kultura - Miasto - dobro wspólne	Miejski Ośrodek Pomocy Społecznej	2017	2018	3 320 525	1 779 058	1 541 467	0	0	0	0	0
1.1.1.67	Sukces w zasięgu możliwości "R" <u>Cel:</u> Społeczeństwo i kultura - Łódź ucząca się	Urząd Miasta Łodzi Wydział Edukacji	2017	2018	412 725	304 569	108 156	0	0	0	0	0
1.1.1.68	Szansa dla szkoły "R" - wydatki bieżące <u>Cel:</u> Społeczeństwo i kultura - Łódź ucząca się	Urząd Miasta Łodzi Wydział Edukacji	2017	2018	361 068	262 073	98 995	0	0	0	0	0
1.1.1.69	Szkolnymi drogami do sukcesu VI LO w Łodzi <u>Cel:</u> Społeczeństwo i kultura - Łódź ucząca się	Urząd Miasta Łodzi Wydział Edukacji	2017	2019	467 935	392 206	71 186	4 543	0	0	0	0
1.1.1.70	Szkoła mistrzostwa kulinarnego - wydatki bieżące "R" <u>Cel:</u> Społeczeństwo i kultura - Łódź ucząca się	Urząd Miasta Łodzi Wydział Edukacji	2016	2018	1 328 119	487 903	328 910	0	0	0	0	0
1.1.1.71	Świetlice Łódz (*) (25) <u>Cel:</u> Społeczeństwo i kultura - Miasto - dobro wspólne	Miejski Ośrodek Pomocy Społecznej	2016	2019	4 954 472	2 215 453	1 645 516	97 428	0	0	0	0
1.1.1.72	Też potrafię "R" <u>Cel:</u> Społeczeństwo i kultura - Łódź ucząca się	Urząd Miasta Łodzi Wydział Edukacji	2016	2018	442 015	129 691	65 164	0	0	0	0	0
1.1.1.73	Wszehstronny Poligraf - wydatki bieżące <u>Cel:</u> Społeczeństwo i kultura - Łódź ucząca się	Urząd Miasta Łodzi Wydział Edukacji	2016	2018	742 608	309 022	254 913	0	0	0	0	0
1.1.1.74	Wysokie kwalifikacje zawodowe sukcesem na rynku pracy <u>Cel:</u> Społeczeństwo i kultura - Łódź ucząca się	Urząd Miasta Łodzi Wydział Edukacji	2016	2018	964 567	437 346	39 318	0	0	0	0	0
1.1.1.75	Zdobywam wiedzę - zdobywam świat <u>Cel:</u> Społeczeństwo i kultura - Łódź ucząca się	Urząd Miasta Łodzi Wydział Edukacji	2017	2018	445 277	323 100	122 177	0	0	0	0	0
1.1.1.76	Zniwelowanie niechęci do przedmiotów ścisłych <u>Cel:</u> Społeczeństwo i kultura - Łódź ucząca się	Urząd Miasta Łodzi Wydział Edukacji	2017	2018	479 805	380 380	99 425	0	0	0	0	0



Lp	Nazwa i cel (2) (*) (R)	Jednostka odpowiedzialna lub koordynująca program	Okres realizacji programu		Łączne nakłady finansowe (1)	Limity wydatków w poszczególnych latach (wszystkie lata)						
			od	do		2017	2018	2019	2020	2021	2022	2023
			4	5		8	9	10	11	12	13	14
1	2	3	4	5	6	8	9	10	11	12	13	14
1.1.2.	- wydatki majątkowe				696 109 248	100 241 509	280 060 279	201 065 352	82 366 009	29 931 951	838 400	0
1.1.2.1	Budowa ul. Nowowęglowej w Łodzi na odc. od ul. Wierzbowej do ul. Kopcińskiego wraz z rozbudową skrzyżowania z ul. Kopcińskiego <u>Cel:</u> Gospodarka i Infrastruktura - Nowe Centrum Łodzi	Zarząd Inwestycji Miejskich	2014	2018	36 166 909	25 800 000	10 000 000	0	0	0	0	0
1.1.2.2	Informatyczne usługi przestrzenne w rewitalizowanej strefie wielkomiejskiej miasta Łodzi - wydatki majątkowe "R" <u>Cel:</u> Przestrzeń i środowisko - rewitalizacja śródmieścia	Łódzki Ośrodek Geodezji	2016	2022	11 490 805	6 988 909	1 990 859	1 073 442	297 266	836 266	297 268	0
1.1.2.3	Młodzi zawodowcy na rynku pracy - program wsparcia Szkoły oraz uczniów i uczennic Specjalnego Ośrodka Szkolno - Wychowawczego nr 1 w Łodzi - wydatki majątkowe <u>Cel:</u> Społeczeństwo i kultura - Łódź ucząca się	Urząd Miasta Łodzi Wydział Edukacji	2017	2018	52 000	52 000	0	0	0	0	0	0
1.1.2.4	Modernizacja, rozszerzenie funkcji i wyposażenie bibliotek "R" <u>Cel:</u> Społeczeństwo i kultura - kultura u podstaw	Urząd Miasta Łodzi Wydział Kultury	2016	2018	8 025 450	432 114	7 314 618	0	0	0	0	0
1.1.2.5	Nowe funkcje łódzkich domów kultury "R" <u>Cel:</u> Społeczeństwo i kultura - kultura u podstaw	Urząd Miasta Łodzi Wydział Kultury	2016	2019	8 121 425	1 212 523	5 052 393	1 856 509	0	0	0	0
1.1.2.6	Racjonalizacja zużycia energii - Termomodernizacja obiektów edukacyjnych Miasta Łodzi <u>Cel:</u> Przestrzeń i środowisko - zielona uporządkowana Łódź	Urząd Miasta Łodzi Wydział Gospodarki Komunalnej	2015	2020	93 150 560	13 837 899	32 288 429	13 837 898	32 288 429	0	0	0
1.1.2.7	Racjonalizacja zużycia energii - termomodernizacja obiektów edukacyjnych Miasta Łodzi. Etap II - SP nr 162, SP nr 172 i ZSE - T - H <u>Cel:</u> Przestrzeń i środowisko - Zielona, uporządkowana Łódź	Urząd Miasta Łodzi Wydział Gospodarki Komunalnej	2016	2017	9 003 715	9 000 166	0	0	0	0	0	0
1.1.2.8	Racjonalizacja zużycia energii - termomodernizacja obiektów edukacyjnych Miasta Łodzi. Etap II - SP nr 205 wraz z PG nr 36, SP nr 122 i XXXI LO <u>Cel:</u> Przestrzeń i środowisko - Zielona, uporządkowana Łódź	Urząd Miasta Łodzi Wydział Gospodarki Komunalnej	2016	2017	9 241 282	9 226 944	0	0	0	0	0	0
1.1.2.9	Racjonalizacja zużycia energii - termomodernizacja obiektów edukacyjnych Miasta Łodzi. Etap II - SP nr 55, XXIV LO i XLIV LO <u>Cel:</u> Przestrzeń i środowisko - Zielona, uporządkowana Łódź	Urząd Miasta Łodzi Wydział Gospodarki Komunalnej	2016	2017	5 747 609	5 743 782	0	0	0	0	0	0



Lp	Nazwa i cel (2) (*) (R)	Jednostka odpowiedzialna lub koordynująca program	Okres realizacji programu		Łączne nakłady finansowe (1)	Limity wydatków w poszczególnych latach (wszystkie lata)						
			od	do		2017	2018	2019	2020	2021	2022	2023
1	2	3	4	5	6	8	9	10	11	12	13	14
1.1.2.10	Rewitalizacja obszarowa centrum Łodzi - Projekt 2 (a) kontynuacja zadania nr 2197081/2221921 "R" (*) (32) <u>Cel: Infrastruktura i środowisko - rewitalizacja</u>	Urząd Miasta Łodzi Biuro ds. Rewitalizacji	2017	2021	3 112 471	27 754	111 015	111 015	1 431 343	1 431 344	0	0
1.1.2.11	Rewitalizacja obszarowa centrum Łodzi - Projekt 2 (c) "R" - kontynuacja zadań: 2219622 i 2193102 (*) (7) <u>Cel: Przestrzeń i środowisko - rewitalizacja śródmieścia</u>	Zarząd Inwestycji Miejskich	2017	2020	78 565 032	7 539 029	44 994 109	23 072 574	2 959 320	0	0	0
1.1.2.12	Rewitalizacja obszarowa centrum Łodzi - Projekt 3 (a) kontynuacja zadania nr 2197091/2221931 "R" (*) (33) <u>Cel: Infrastruktura i środowisko - rewitalizacja</u>	Urząd Miasta Łodzi Biuro ds. Rewitalizacji	2017	2020	1 702 190	22 713	349 150	1 051 932	278 395	0	0	0
1.1.2.13	Rewitalizacja obszarowa centrum Łodzi - Projekt 3 (c) "R" - kontynuacja zadań: 2219632 i 2193322 (*) (8) <u>Cel: Przestrzeń i środowisko - rewitalizacja śródmieścia</u>	Zarząd Inwestycji Miejskich	2017	2019	75 397 332	1 515 958	51 603 403	22 277 971	0	0	0	0
1.1.2.14	Rewitalizacja obszarowa centrum Łodzi - Projekt 5 (a) kontynuacja zadania nr 2203021/2221951 "R" (*) (34) <u>Cel: Infrastruktura i środowisko - rewitalizacja</u>	Urząd Miasta Łodzi Biuro ds. Rewitalizacji	2017	2022	1 006 000	1 476	129 835	129 835	239 059	289 120	216 675	0
1.1.2.15	Rewitalizacja obszarowa centrum Łodzi - Projekt 5 (c) "R" kontynuacja zadań: 2219642 i 2193342 (*) (9) <u>Cel: Przestrzeń i środowisko - rewitalizacja śródmieścia</u>	Zarząd Inwestycji Miejskich	2017	2021	115 562 685	1 321 458	39 356 887	23 904 372	23 980 249	26 999 719	0	0
1.1.2.16	Rewitalizacja obszarowa centrum Łodzi - Projekt 6 (a) kontynuacja zadania nr 2203031/2221961 "R" (*) (35) <u>Cel: Infrastruktura i środowisko - rewitalizacja</u>	Urząd Miasta Łodzi Biuro ds. Rewitalizacji	2017	2022	9 790 085	137 560	3 303 900	4 200 338	1 448 328	375 502	324 457	0
1.1.2.17	Rewitalizacja obszarowa centrum Łodzi - Projekt 6 (c) "R" kontynuacja zadań: 2219652 i 2193352 (*) (10) <u>Cel: Przestrzeń i środowisko - rewitalizacja śródmieścia</u>	Zarząd Inwestycji Miejskich	2017	2020	76 661 878	1 171 503	29 458 969	39 956 938	6 074 468	0	0	0
1.1.2.18	Rewitalizacja przestrzeni miejskiej przy ul. Moniuszki 3, 5 i Tuwima 10 (Program Nowe Centrum Łodzi) "R" <u>Cel: Gospodarka i infrastruktura - Nowe Centrum Łodzi</u>	Urząd Miasta Łodzi Wydział ds. Zarządzania Projektami	2017	2019	7 955 531	36 900	36 900	7 881 731	0	0	0	0
1.1.2.19	Rewitalizacja przestrzeni miejskiej przy ul. Moniuszki 3, 5 i Tuwima 10 (Program Nowe Centrum Łodzi) - (e) "R" (*) (11) <u>Cel: Gospodarka i infrastruktura - Nowe Centrum Łodzi</u>	Zarząd Inwestycji Miejskich	2017	2019	41 929 710	7 829 890	21 963 100	12 136 720	0	0	0	0
1.1.2.20	Szansa dla szkoły "R" - wydatki majątkowe <u>Cel: Społeczeństwo i kultura - Łódź ucząca się</u>	Urząd Miasta Łodzi Wydział Edukacji	2017	2018	112 000	112 000	0	0	0	0	0	0





Lp	Nazwa i cel (2) (*) (R)	Jednostka odpowiedzialna lub koordynująca program	Okres realizacji programu		Łączne nakłady finansowe (1)	Limity wydatków w poszczególnych latach (wszystkie lata)						
			od	do		2017	2018	2019	2020	2021	2022	2023
1	2	3	4	5	6	8	9	10	11	12	13	14
1.1.2.21	Szlakiem Architektury Włókienniczej. Rewitalizacja Księżego Młyna "R" Cel: Przestrzeń i środowisko - rewitalizacja śródmieścia	Urząd Miasta Łodzi Wydział ds. Zarządzania Projektami	2017	2020	63 220 889	5 188 494	15 388 303	29 274 940	13 369 152	0	0	0
1.1.2.22	Termomodernizacja Domu Dziecka nr 3 w Łodzi Cel: Przestrzeń i środowisko - zielona uporządkowana Łódź	Miejski Ośrodek Pomocy Społecznej w Łodzi	2016	2017	524 680	490 973	0	0	0	0	0	0
1.1.2.23	Zagospodarowanie obiektów pofabrycznych i kompleksu pałacowego Steinertów "R" kontynuacja zadania: 2220041 Cel: Przestrzeń i środowisko - rewitalizacja śródmieścia	Zarząd Inwestycji Miejskich	2017	2019	39 569 010	2 551 464	16 718 409	20 299 137	0	0	0	0
1.2	Wydatki na programy, projekty lub zadania związane z umowami partnerstwa publicznonprywatnego, z tego:				0	0	0	0	0	0	0	0
1.2.1.	- wydatki bieżące				0	0	0	0	0	0	0	0
1.2.2.	- wydatki majątkowe				0	0	0	0	0	0	0	0
1.3.	Wydatki na programy, projekty lub zadania pozostałe (inne niż wymienione w pkt 1.1 i 1.2), z tego:				0	0	0	0	0	0	0	0
1.3.1.	- wydatki bieżące				11 393 929 882	655 201 400	632 004 173	633 183 522	479 340 735	465 886 575	467 653 711	477 512 140
1.3.1.1	Bieżąca obsługa Powiatowego Zasobu Geodezyjnego i Kartograficznego (w ramach realizacji zadań 2174081, 2174061) Cel: Fundament - Łódź efektywna i przyjazna - sprawnie zarządzana, oszczędna i gospodarna	Łódzki Ośrodek Geodezji	2014	2033	4 190 712	168 892	173 959	179 178	184 553	190 090	195 793	201 667
1.3.1.2	Bieżące doradztwo podatkowe dotyczące podatku od towarów i usług Cel: Fundament - Łódź efektywna i przyjazna - sprawnie zarządzana, oszczędna i gospodarna	Urząd Miasta Łodzi Wydział Księgowości	2015	2018	291 760	148 013	25 667	0	0	0	0	0
1.3.1.3	Budowa Systemów Teleinformatycznych wspierających realizację I Etapu Programu Inteligentna Polityka Społeczna w Łodzi - IPS - Etap I "R" - wydatki bieżące Cel: Fundament - Łódź efektywna i przyjazna - sprawnie zarządzana, oszczędna i gospodarna	Łódzki Ośrodek Geodezji	2016	2019	100 398	27 118	14 581	58 699	0	0	0	0
1.3.1.4	Centralizacja rozliczeń VAT oraz dokonywania odliczeń za pomocą tzw. prewspółczynnika Cel: Fundament - Łódź efektywna i przyjazna - sprawnie zarządzana, oszczędna i gospodarna	Urząd Miasta Łodzi Wydział Księgowości	2015	2017	147 600	147 600	0	0	0	0	0	0



Lp	Nazwa i cel (2) (*) (R)	Jednostka odpowiedzialna lub koordynująca program	Okres realizacji programu		Łączne nakłady finansowe (1)	Limity wydatków w poszczególnych latach (wszystkie lata)						
			od	do		2017	2018	2019	2020	2021	2022	2023
1	2	3	4	5	6	8	9	10	11	12	13	14
1.3.1.5	Dofinansowanie inicjatyw kulturalnych i działalności wydawniczej stowarzyszeń i fundacji <u>Cel:</u> Społeczeństwo i kultura - Kultura u podstaw	Urząd Miasta Łodzi Wydział Kultury	2013	2019	10 432 333	2 000 000	2 000 000	2 000 000	0	0	0	0
1.3.1.6	DOZ Maraton Łódź "R" <u>Cel:</u> Społeczeństwo i kultura - Miasto Dobro Wspólne	Urząd Miasta Łodzi Wydział Sportu	2017	2019	750 000	250 000	250 000	250 000	0	0	0	0
1.3.1.7	Eko - przedszkolak "R" <u>Cel:</u> Przestrzeń i środowisko - zielona, uporządkowana Łódź	Urząd Miasta Łodzi Wydział Edukacji	2016	2017	7 108	1 200	0	0	0	0	0	0
1.3.1.8	Finał Marcin Gortat Camp <u>Cel:</u> Społeczeństwo i Kultura - Miasto - Dobro Wspólne	Urząd Miasta Łodzi Wydział Sportu	2017	2019	900 000	300 000	300 000	300 000	0	0	0	0
1.3.1.9	Free WiFi in Łódź Bezpłatny Miejski Internet w Autobusach i Tramwajach MPK Łódź <u>Cel:</u> Łódź efektywna i przyjazna - sprawnie zarządzana	Zarząd Dróg i Transportu	2015	2017	1 120 000	300 000	0	0	0	0	0	0
1.3.1.10	Generator wniosków dla organizacji pozarządowych <u>Cel:</u> Społeczeństwo i kultura - Miasto - dobro wspólne	Urząd Miasta Łodzi Wydział Informatyki	2017	2019	96 000	35 000	30 500	30 500	0	0	0	0
1.3.1.11	Kraina zdrowego żywienia - program edukacyjny Zespołu Szkół Zawodowych Specjalnych nr 2 w Łodzi <u>Cel:</u> Przestrzeń i środowisko - zielona, uporządkowana Łódź	Urząd Miasta Łodzi Wydział Edukacji	2016	2017	18 050	4 800	0	0	0	0	0	0
1.3.1.12	Łódzki rower miejski <u>Cel:</u> Przestrzeń i środowisko - Miasto zrównoważonej komunikacji	Zarząd Dróg i Transportu	2016	2019	19 716 785	6 028 675	4 594 055	4 594 055	0	0	0	0
1.3.1.13	Miejski Program Profilaktyki i Rozwiązywania Problemów Alkoholowych - Ewaluacja Programów <u>Cel:</u> Przestrzeń i środowisko - zielona uporządkowana Łódź	Urząd Miasta Łodzi Wydział Zdrowia i Spraw Społecznych	2017	2018	73 600	36 800	36 800	0	0	0	0	0
1.3.1.14	Miejski Program Profilaktyki i Rozwiązywania Problemów Alkoholowych - wykonywanie badań zdrowotnych z zakresu uzależnienia od alkoholu i wskazywanie zakładu leczniczego oraz sporządzanie opinii <u>Cel:</u> Przestrzeń i środowisko - zielona, uporządkowana Łódź	Urząd Miasta Łodzi Wydział Zdrowia i Spraw Społecznych	2015	2018	314 800	77 400	70 000	0	0	0	0	0
1.3.1.15	Międzynarodowy Halowy Mityng Lekkoatletyczny <u>Cel:</u> Społeczeństwo i kultura - Łódź ucząca się	Urząd Miasta Łodzi Wydział Sportu	2015	2017	1 350 000	450 000	0	0	0	0	0	0
1.3.1.16	Na owadzych skrzydłach - Program edukacji ekologicznej realizowany w Szkole Podstawowej nr 27 w Łodzi <u>Cel:</u> Przestrzeń i środowisko - zielona, uporządkowana Łódź	Urząd Miasta Łodzi Wydział Edukacji	2016	2017	16 309	11 480	0	0	0	0	0	0



Lp	Nazwa i cel (2) (*) (R)	Jednostka odpowiedzialna lub koordynująca program	Okres realizacji programu		Łączne nakłady finansowe (1)	Limity wydatków w poszczególnych latach (wszystkie lata)						
			od	do		2017	2018	2019	2020	2021	2022	2023
1	2	3	4	5	6	8	9	10	11	12	13	14
1.3.1.17	Odbieranie i zagospodarowanie odpadów komunalnych - wydatki bieżące Cel: Przestrzeń i środowisko - zielona, uporządkowana Łódź	Urząd Miasta Łodzi Wydział Gospodarki Komunalnej	2013	2019	528 012 258	91 632 666	92 548 990	93 474 480	0	0	0	0
1.3.1.18	Opieka nad zwierzętami bezdomnymi oraz zapobieganie bezdomności zwierząt w Łodzi Cel: Przestrzeń i środowisko - zielona, uporządkowana Łódź	Urząd Miasta Łodzi Wydział Ochrony Środowiska i Rolnictwa	2015	2017	241 961	176 961	0	0	0	0	0	0
1.3.1.19	Oplaty za oddanie w użytkowanie gruntów pokrytych wodami Cel: Przestrzeń i środowisko - zielona, uporządkowana Łódź	Urząd Miasta Łodzi Wydział Gospodarki Komunalnej	2017	2025	36 000	4 000	4 000	4 000	4 000	4 000	4 000	4 000
1.3.1.20	Opracowanie dokumentacji urzędzenia lasu (*) (12) Cel: przestrzeń i środowisko - zielona, uporządkowana Łódź	Zarząd Zieleni Miejskiej	2015	2017	241 500	153 500	0	0	0	0	0	0
1.3.1.21	Opracowanie metodyki, zakup, wdrożenie i utrzymanie nowego oprogramowania i bazy danych do zarządzania archiwum danych niestrukturalnych - wydatki bieżące (*) (13) Cel: Fundament - Łódź efektywna i przyjazna - sprawnie zarządzana, oszczędna i gospodarna	Urząd Miasta Łodzi Wydział Informatyki	2016	2019	162 000	54 000	54 000	54 000	0	0	0	0
1.3.1.22	Pobór wody na cele przeciwpożarowe i socjalnobytowe mieszkańców Cel: Przestrzeń i środowisko - zielona, uporządkowana Łódź	Urząd Miasta Łodzi Wydział Gospodarki Komunalnej	2013	2027	7 840 546	523 120	523 120	523 120	523 120	523 120	523 120	523 120
1.3.1.23	Profilaktyka ciężych wśród nastolatków, chorób przenoszonych drogą płciową, w tym profilaktyka HIV Cel: Przestrzeń i środowisko - zielona, uporządkowana Łódź	Urząd Miasta Łodzi Wydział Zdrowia i Spraw Społecznych	2015	2018	400 000	100 000	100 000	0	0	0	0	0
1.3.1.24	Program dofinansowania do leczenia niepłodności metodą zapłodnienia pozaustrojowego dla mieszkańców miasta Łodzi na lata 2016-2020 Cel: Przestrzeń i środowisko - zielona, uporządkowana Łódź	Wydział Zdrowia i Spraw Społecznych	2016	2020	4 750 000	1 025 000	1 025 000	1 025 000	1 025 000	0	0	0
1.3.1.25	Projekt edukacyjny z zakresu upowszechniania wiedzy o łódzkich zabytkach wśród dzieci i młodzieży Cel: Społeczeństwo i kultura - Kultura u podstaw	Urząd Miasta Łodzi Biuro Architekta Miasta/Biuro Miejskiego Konserwatora Zabytków	2015	2017	109 910	33 822	0	0	0	0	0	0
1.3.1.26	Promocja i organizacja wolontariatu Cel: Społeczeństwo i kultura - Miasto - dobro wspólne	Urząd Miasta Łodzi Biuro ds. Partycypacji Społecznej	2017	2018	111 720	55 860	55 860	0	0	0	0	0



Lp	Nazwa i cel (2) (*) (R)	Jednostka odpowiedzialna lub koordynująca program	Okres realizacji programu		Łączne nakłady finansowe (1)	Limity wydatków w poszczególnych latach (wszystkie lata)						
			od	do		2017	2018	2019	2020	2021	2022	2023
1	2	3	4	5	6	8	9	10	11	12	13	14
1.3.1.27	Promocja Łodzi z uwzględnieniem połączenia lotniczego do portu przesiadkowego <u>Cel:</u> Gospodarka i infrastruktura - Funkcjonalna metropolia łódzka, w pełni wykorzystująca położenie w centrum Europy i kraju	Urząd Miasta Łodzi Biuro Obsługi Inwestora i Współpracy z Zagranicą	2011	2018	6 756 222	500 000	3 000 000	0	0	0	0	0
1.3.1.28	Promocja Miasta w związku z rozgrywkami rundy interkontynentalnej Ligi Światowej siatkarki 2016 - 2018 <u>Cel:</u> Społeczeństwo i Kultura - Miasto - Dobro Wspólne	Urząd Miasta Łodzi Wydział Sportu	2016	2018	3 000 000	1 000 000	1 000 000	0	0	0	0	0
1.3.1.29	Prowadzenie Łódzkiego Centrum Obywatelskiego <u>Cel:</u> Społeczeństwo i kultura - Miasto – dobro wspólne	Urząd Miasta Łodzi Biuro ds. Partycypacji Społecznej	2017	2018	186 200	93 100	93 100	0	0	0	0	0
1.3.1.30	Przeprowadzenie audytu nadzoru Systemu Zarządzania Jakością wdrożonego w UMiŁ według normy ISO 9001:2008 <u>Cel:</u> Fundament - Łódź efektywna i przyjazna - sprawnie zarządzana, oszczędna i gospodarna	Urząd Miasta Łodzi Wydział Organizacyjno - Administracyjny	2016	2018	50 000	15 000	15 000	0	0	0	0	0
1.3.1.31	Przeprowadzenie kalkulacji oraz wdrożenie współczynnika VAT <u>Cel:</u> Fundament - Łódź efektywna i przyjazna - sprawnie zarządzana, oszczędna i gospodarna	Urząd Miasta Łodzi Wydział Księgowości	2014	2018	796 173	539 372	25 000	0	0	0	0	0
1.3.1.32	Realizacja przedsięwzięcia naukowego mającego na celu prezentację twórczej roli nauki w rozwoju gospodarczym i kulturalnym Łodzi integrującego środowisko akademickie <u>Cel:</u> Społeczeństwo i kultura - Łódź ucząca się	Urząd Miasta Łodzi Biuro Obsługi Inwestora i Współpracy z Zagranicą	2017	2020	440 000	110 000	110 000	110 000	110 000	0	0	0
1.3.1.33	Realizacja zadań związanych z przygotowaniem do organizacji EXPO 2022 <u>Cel:</u> Łódź przedsiębiorcza, kreatywna i innowacyjna	Urząd Miasta Łodzi Wydział ds. Zarządzania Projektami	2014	2017	37 493 607	24 565 385	0	0	0	0	0	0
1.3.1.34	Remonty budynków - udział Gminy we wspólnotach mieszkaniowych <u>Cel:</u> Przestrzeń i środowisko - rewitalizacja	Zarząd Lokali Miejskich	2015	2036	4 286 843	200 000	200 000	200 000	200 000	200 000	200 000	200 000
1.3.1.35	Rewitalizacja obszarowa centrum Łodzi - udział Gminy we wspólnotach mieszkaniowych "R" <u>Cel:</u> Przestrzeń i środowisko - rewitalizacja	Zarząd Lokali Miejskich	2015	2036	92 267 664	7 698 100	7 698 100	7 698 100	7 698 100	7 698 100	7 698 100	7 698 100
1.3.1.36	Rozliczenie udziałów we Wspólnotach Mieszkaniowych <u>Cel:</u> Fundament – Łódź efektywna i przyjazna – sprawnie zarządzana, oszczędna i gospodarna	Urząd Miasta Łodzi Wydział Dysponowania Mieniem	2016	2018	878 200	561 000	202 000	0	0	0	0	0





Lp	Nazwa i cel (2) (*) (R)	Jednostka odpowiedzialna lub koordynująca program	Okres realizacji programu		Łączne nakłady finansowe (1)	Limity wydatków w poszczególnych latach (wszystkie lata)						
			od	do		2017	2018	2019	2020	2021	2022	2023
1	2	3	4	5	6	8	9	10	11	12	13	14
1.3.1.37	Standaryzacja oprogramowania w jednostkach edukacyjnych <u>Cel:</u> Fundament - Łódź efektywna i przyjazna, sprawnie zarządzana, oszczędna i gospodarna	Urząd Miasta Łodzi Wydział Informatyki	2017	2021	4 870 000	770 000	1 200 000	1 200 000	1 200 000	500 000	0	0
1.3.1.38	Świadczenia usług medycznych w zakresie profilaktycznej opieki zdrowotnej nad pracownikami UMT <u>Cel:</u> Fundament - Łódź efektywna i przyjazna - sprawnie zarządzana, oszczędna i gospodarna	Urząd Miasta Łodzi Biuro ds. Zarządzania Kadrami / Wydział Zarządzania Kryzysowego i Bezpieczeństwa	2015	2020	300 340	76 562	77 418	76 152	6 280	0	0	0
1.3.1.39	Świadczenie usług porządkowo - czystościowych w pomieszczeniach wewnątrz budynków oraz na terenach zewnętrznych przyległych do budynków Urzędu Miasta Łodzi <u>Cel:</u> Fundament - Łódź efektywna i przyjazna - sprawnie zarządzana, oszczędna i gospodarna	Urząd Miasta Łodzi Wydział Techniczno-Gospodarczy	2014	2020	9 959 268	1 769 525	1 960 140	1 960 140	980 070	0	0	0
1.3.1.40	Świadczenie usług w zakresie rezerwacji, wystawiania, sprzedaży i dostarczania biletów lotniczych, kolejowych i autobusowych oraz rezerwacji i sprzedaży usług noclegowych <u>Cel:</u> Fundament - Łódź efektywna i przyjazna - sprawnie zarządzana, oszczędna i gospodarna	Urząd Miasta Łodzi Wydział Organizacyjno - Administracyjny / Biuro Rady Miejskiej	2015	2017	484 000	208 000	0	0	0	0	0	0
1.3.1.41	Świat wokół nas - w zespole Szkół Specjalnych Nr 4 w Łodzi - program edukacji ekologicznej <u>Cel:</u> Przestrzeń i środowisko - zielona, uporządkowana Łódź	Urząd Miasta Łodzi Wydział Edukacji	2016	2017	16 876	9 876	0	0	0	0	0	0
1.3.1.42	Ubezpieczenie majątku gminy <u>Cel:</u> Fundament - Łódź efektywna i przyjazna - sprawnie zarządzana, oszczędna i gospodarna	Urząd Miasta Łodzi Wydział Dysponowania Mieniem	2017	2020	28 100 000	9 500 000	6 200 000	6 200 000	6 200 000	0	0	0
1.3.1.43	Udzielanie konsultacji i opinii finansowo - księgowych dla UMT i jednostek organizacyjnych miasta Łodzi oraz sporządzanie łącznego sprawozdania finansowego i skonsolidowanego bilansu miasta Łodzi <u>Cel:</u> Fundament - Łódź efektywna i przyjazna - sprawnie zarządzana, oszczędna i gospodarna	Urząd Miasta Łodzi Wydział Budżetu	2016	2020	354 240	91 687	93 979	96 328	16 456	0	0	0
1.3.1.44	Upowszechnienie wiedzy o łódzkich zabytkach techniki <u>Cel:</u> Społeczeństwo i kultura - Kultura u podstaw	Urząd Miasta Łodzi Biuro Architekta Miasta/Biuro Miejskiego Konserwatora Zabytków	2015	2017	150 000	60 000	0	0	0	0	0	0



Lp	Nazwa i cel (2) (*) (R)	Jednostka odpowiedzialna lub koordynująca program	Okres realizacji programu		Łączne nakłady finansowe (1)	Limity wydatków w poszczególnych latach (wszystkie lata)						
			od	do		2017	2018	2019	2020	2021	2022	2023
1	2	3	4	5	6	8	9	10	11	12	13	14
1.3.1.45	Usługi pocztowe świadczone na rzecz Urzędu Miasta Łodzi <u>Cel:</u> Fundament - Łódź efektywna i przyjazna - sprawnie zarządzana, oszczędna i gospodarna	Urząd Miasta Łodzi Wydział Zarządzania Kontaktami z Mieszkańcami	2015	2018	3 661 466	1 830 733	457 683	0	0	0	0	0
1.3.1.46	Utrzymanie dróg wewnętrznych położonych na terenach zarządzanych przez Miasto <u>Cel:</u> Przestrzeń i środowisko - Miasto bezpieczne	Urząd Miasta Łodzi Wydział Gospodarki Komunalnej	2012	2019	6 077 128	1 000 000	1 000 000	1 000 000	0	0	0	0
1.3.1.47	Utrzymanie kanalizacji deszczowej <u>Cel:</u> Przestrzeń i środowisko - zielona, uporządkowana Łódź	Urząd Miasta Łodzi Wydział Gospodarki Komunalnej	2009	2024	119 209 379	8 411 960	8 411 960	8 411 960	8 411 960	8 411 960	8 411 960	8 411 960
1.3.1.48	Utrzymanie multimodalnego węzła Dworzec Łódź Fabryczna <u>Cel:</u> Przestrzeń i środowisko - Miasto zrównoważonej komunikacji	Zarząd Dróg i Transportu	2017	2020	17 605 200	4 555 200	4 350 000	4 350 000	4 350 000	0	0	0
1.3.1.49	Utrzymanie nieruchomości przy ul. Traugutta 21/23 (w ramach realizacji zadań 2174051, 2174061) <u>Cel:</u> Fundament - Łódź efektywna i przyjazna - sprawnie zarządzana, oszczędna i gospodarna	Łódzki Ośrodek Geodezji	2014	2022	11 204 010	1 178 072	1 213 414	1 249 816	1 287 311	1 325 930	1 365 708	0
1.3.1.50	Utrzymanie obiektów oraz infrastruktury na terenach niezabudowanych <u>Cel:</u> Przestrzeń i środowisko - Miasto bezpieczne	Urząd Miasta Łodzi Wydział Gospodarki Komunalnej	2016	2020	18 110 000	3 100 000	3 600 000	3 600 000	3 600 000	0	0	0
1.3.1.51	Utrzymanie portalu internetowego służącego do kontaktów z mieszkańcami <u>Cel:</u> Społeczeństwo i kultura - Miasto – dobro wspólne	Urząd Miasta Łodzi Biuro ds. Partycypacji Społecznej	2016	2019	1 207	369	369	369	0	0	0	0
1.3.1.52	Utrzymanie terenów zieleni wraz z towarzyszącą infrastrukturą oraz dostawy wody i energii, zad. 2180681, zad. 2224421 oraz zad. 2180611 <u>Cel:</u> Przestrzeń i środowisko - zielona, uporządkowana Łódź	Zarząd Zieleni Miejskiej	2012	2021	74 709 507	7 980 709	8 124 362	8 303 098	8 510 675	8 723 442	0	0
1.3.1.53	Utrzymanie zieleni w pasach dróg gminnych i powiatowych oraz utrzymanie drzew w pasach dróg wewnętrznych i terenach niezabudowanych, Strategia ul. Piotrkowskiej (2180601, 2211811, 2180792, 2227731, 2227741) <u>Cel:</u> Przestrzeń i środowisko - zielona, uporządkowana Łódź	Zarząd Zieleni Miejskiej	2016	2020	13 622 978	2 636 000	2 683 448	2 742 484	2 811 046	0	0	0
1.3.1.54	Współpraca z wyższymi uczelniami - Stypendia naukowe miasta Łodzi <u>Cel:</u> Społeczeństwo i kultura - Łódź ucząca się	Urząd Miasta Łodzi Biuro Obsługi Inwestora i Współpracy z Zagranicą	2011	2018	1 808 751	273 500	273 500	0	0	0	0	0
1.3.1.55	Wycena nieruchomości <u>Cel:</u> Fundament - Łódź efektywna i przyjazna - sprawnie zarządzana, oszczędna i gospodarna	Urząd Miasta Łodzi Wydział Dysponowania Mieniem	2012	2018	8 152 222	1 200 000	1 400 000	0	0	0	0	0



Lp	Nazwa i cel (2) (*) (R)	Jednostka odpowiedzialna lub koordynująca program	Okres realizacji programu		Łączne nakłady finansowe (1)	Limity wydatków w poszczególnych latach (wszystkie lata)						
			od	do		2017	2018	2019	2020	2021	2022	2023
1	2	3	4	5	6	8	9	10	11	12	13	14
1.3.1.56	Wydatki jednostki budżetowej - Miejskiej Pracowni Urbanistycznej w Łodzi Cel: Fundament Łódź efektywna i przyjazna - sprawnie zarządzana, oszczędna i gospodarna	Miejska Pracownia Urbanistyczna w Łodzi	2015	2020	689 336	186 526	196 799	116 945	92 644	0	0	0
1.3.1.57	Wydatki na badanie sprawozdania finansowego miasta Łodzi za rok 2016 i za rok 2017 Cel: Fundament - Łódź efektywna i przyjazna - sprawnie zarządzana, oszczędna i gospodarna	Urząd Miasta Łodzi Wydział Budżetu	2016	2018	233 000	116 500	116 500	0	0	0	0	0
1.3.1.58	Wydatki na oświetlenie Cel: Fundament - Łódź efektywna i przyjazna - sprawnie zarządzana, oszczędna i gospodarna	Urząd Miasta Łodzi Wydział Gospodarki Komunalnej	2012	2020	8 089 705	1 150 000	1 150 000	1 150 000	1 150 000	0	0	0
1.3.1.59	Wydatki na rzecz utrzymania infrastruktury teleinformatycznej w Urzędzie Cel: Fundament - Łódź efektywna i przyjazna - sprawnie zarządzana, oszczędna i gospodarna	Urząd Miasta Łodzi Wydział Informatyki	2014	2020	1 536 956	446 849	386 849	76 849	25 617	0	0	0
1.3.1.60	Wydatki na utrzymanie dróg gminnych Cel: Przestrzeń i środowisko - Miasto bezpieczne	Zarząd Dróg i Transportu	2013	2019	8 512 000	2 670 000	2 670 000	2 300 000	0	0	0	0
1.3.1.61	Wydatki na utrzymanie dróg w miastach na prawach powiatu Cel: Przestrzeń i środowisko - Miasto bezpieczne	Zarząd Dróg i Transportu	2011	2019	55 624 421	8 610 000	8 941 559	9 175 279	0	0	0	0
1.3.1.62	Wydatki na utrzymanie dróg wewnętrznych położonych na terenach zarządzanych przez Miasto Cel: Przestrzeń i środowisko - Miasto bezpieczne	Zarząd Dróg i Transportu	2013	2019	3 238 000	980 000	980 000	750 000	0	0	0	0
1.3.1.63	Wydatki w zakresie transportu zbiorowego Cel: Przestrzeń i środowisko - Miasto zrównoważonej komunikacji	Zarząd Dróg i Transportu	2011	2032	9 816 656 128	403 036 450	405 791 546	414 718 960	425 086 934	435 714 107	446 606 960	457 772 134
1.3.1.64	Wydatki Zarządu Zieleni Miejskiej w Łodzi zapewniające ciągłość funkcjonowania w zakresie ochrony obiektów realizowane w ramach zadania 2181271 Cel: Przestrzeń i środowisko - zielona, uporządkowana Łódź	Zarząd Zieleni Miejskiej	2015	2020	971 000	161 000	164 000	167 000	170 000	0	0	0
1.3.1.65	Wydatki związane z aktualizacją i utrzymaniem Powiatowego Zasobu Geodezyjnego i Kartograficznego prowadzonego przez Łódzki Ośrodek Geodezji Cel: Fundament - Łódź efektywna i przyjazna - sprawnie zarządzana, oszczędna i gospodarna	Łódzki Ośrodek Geodezji	2017	2023	1 110 000	120 000	140 000	150 000	160 000	170 000	180 000	190 000



Lp	Nazwa i cel (2) (*) (R)	Jednostka odpowiedzialna lub koordynująca program	Okres realizacji programu		Łączne nakłady finansowe (1)	Limity wydatków w poszczególnych latach (wszystkie lata)						
			od	do		2017	2018	2019	2020	2021	2022	2023
			4	5		8	9	10	11	12	13	14
1.3.1.66	Wydatki związane z dzierżawą obiektów WPJIRP Cel: Fundament - Łódź efektywna i przyjazna - sprawnie zarządzana, oszczędna i gospodarna	Urząd Miasta Łodzi Wydział Techniczno-Gospodarczy	2011	2026	31 113 866	1 951 329	1 990 356	2 030 163	2 070 766	2 112 181	2 154 425	2 197 514
1.3.1.67	Wydatki związane z holowaniem i parkowaniem pojazdów zagrażających bezpieczeństwu ruchu Cel: Przestrzeń i środowisko - Miasto bezpieczne	Zarząd Dróg i Transportu	2011	2020	5 261 376	650 000	650 000	650 000	650 000	0	0	0
1.3.1.68	Wydatki związane z utrzymaniem czystości na drogach i innych terenach gminnych Cel: Przestrzeń i środowisko - Miasto bezpieczne	Urząd Miasta Łodzi Wydział Gospodarki Komunalnej	2012	2019	385 271 992	43 721 600	45 702 600	46 388 150	0	0	0	0
1.3.1.69	Wydatki związane z wykonywaniem zadań własnych gminy określonych ustawą o transporcie drogowym - tabliczki informacyjne opatrzone hologramem Cel: Przestrzeń i środowisko - Miasto zrównoważonej komunikacji	Urząd Miasta Łodzi Biuro Promocji Zatrudnienia i Obsługi Działalności Gospodarczej	2016	2018	73 200	24 083	24 119	0	0	0	0	0
1.3.1.70	Wydatki związane z zakupieniem spersonalizowanych dokumentów komunikacyjnych Cel: Fundament - Łódź efektywna i przyjazna - sprawnie zarządzana, oszczędna i gospodarna	Urząd Miasta Łodzi Wydział Praw Jazdy i Rejestracji Pojazdów	2017	2020	17 461 798	5 093 529	4 908 925	4 956 786	2 502 558	0	0	0
1.3.1.71	Wykonanie opracowań geodezyjnych na potrzeby UMŁ Cel: Fundament - Łódź efektywna i przyjazna - sprawnie zarządzana, oszczędna i gospodarna	Urząd Miasta Łodzi Wydział Dysponowania Mieniem	2014	2018	4 640 717	1 000 000	1 000 000	0	0	0	0	0
1.3.1.72	Zakup asysty technicznej do posiadanych przez Urząd Miasta Łodzi produktów (licencji firmy ORACLE) Cel: Fundament - Łódź efektywna i przyjazna - sprawnie zarządzana, oszczędna i gospodarna	Urząd Miasta Łodzi Wydział Informatyki	2016	2018	2 344 975	996 857	1 100 000	0	0	0	0	0
1.3.1.73	Zakup usług telefonii komórkowej dla Urzędu Miasta Łodzi Cel: Fundament - Łódź efektywna i przyjazna - sprawnie zarządzana, oszczędna i gospodarna	Urząd Miasta Łodzi Wydział Informatyki	2016	2019	329 576	106 620	106 620	48 266	0	0	0	0
1.3.1.74	Zakup, modernizacja i utrzymanie platformy dotyczącej ewidencji, naliczania i windykacji należności - wydatki bieżące (*) (14) Cel: Fundament - Łódź efektywna i przyjazna - sprawnie zarządzana, oszczędna i gospodarna	Urząd Miasta Łodzi Wydział Informatyki	2013	2019	2 000 000	500 000	500 000	500 000	0	0	0	0





Lp	Nazwa i cel (2) (*) (R)	Jednostka odpowiedzialna lub koordynująca program	Okres realizacji programu		Łączne nakłady finansowe (1)	Limity wydatków w poszczególnych latach (wszystkie lata)						
			od	do		2017	2018	2019	2020	2021	2022	2023
1	2	3	4	5	6	8	9	10	11	12	13	14
1.3.1.75	Zakup, wdrożenie i utrzymanie Systemu Zarządzania Zasobami Ludzkimi i Wynagrodzeń - wydatki bieżące (*) (15) <u>Cel:</u> Fundament - Łódź efektywna i przyjazna - sprawnie zarządzana, oszczędna i gospodarna	Urząd Miasta Łodzi Wydział Informatyki	2016	2026	2 789 005	0	288 295	313 645	313 645	313 645	313 645	313 645
1.3.2.	- wydatki majątkowe				2 625 740 406	364 802 116	336 105 347	405 334 268	291 188 972	138 845 139	49 321 103	46 657 940
1.3.2.1	Budowa boisk piłkarskich wraz z zapleczem przy ul. Minerskiej w Łodzi <u>Cel:</u> Przestrzeń i środowisko - zielona, uporządkowana Łódź	Zarząd Inwestycji Miejskich	2016	2017	12 321 402	12 300 000	0	0	0	0	0	0
1.3.2.2	Budowa dojazdu do węzła "Brzeziny" na autostradzie A1 (*) (30) <u>Cel:</u> Gospodarka i infrastruktura - Funkcjonalna metropolia łódzka w pełni wykorzystująca położenie w centrum Europy i kraju	Zarząd Inwestycji Miejskich	2015	2018	4 180 000	2 600 000	588 332	0	0	0	0	0
1.3.2.3	Budowa dojazdu do węzła autostradowego "Romanów" na autostradzie A1 - Budowa III Etapu Trasy Górna (*) (29) <u>Cel:</u> Gospodarka i infrastruktura - Funkcjonalna metropolia łódzka w pełni wykorzystująca położenie w centrum Europy i kraju	Zarząd Inwestycji Miejskich	2015	2017	2 856 932	2 000 000	0	0	0	0	0	0
1.3.2.4	Budowa drogi podziemnej wraz z płytą rynku NCL i parkingiem pod rynkiem "R" <u>Cel:</u> Gospodarka i infrastruktura - Nowe Centrum Łodzi	Zarząd Inwestycji Miejskich	2017	2020	125 000 000	390 000	10 000 000	30 000 000	84 610 000	0	0	0
1.3.2.5	Budowa dróg w kwartale Tomaszowska - Jędrzejowska - Przyjacielska - Małego Rycerza - etap przygotowawczy <u>Cel:</u> Przestrzeń i środowisko - Miasto zrównoważonej komunikacji	Zarząd Inwestycji Miejskich	2017	2018	350 000	100 000	250 000	0	0	0	0	0
1.3.2.6	Budowa i przebudowa linii tramwajowej w ulicy Wojska Polskiego na odc. od ul. Franciszkańskiej do ul. Strykowskiej wraz z przebudową układu drogowego i niezbędnej infrastruktury oraz budową połączenia tramwajowego wzdłuż ul. Strykowskiej z przystankiem tKA Łódź - Marysin <u>Cel:</u> Przestrzeń i Środowisko - Miasto zrównoważonej komunikacji	Zarząd Inwestycji Miejskich	2017	2020	39 210 000	10 000	1 035 000	10 000 000	28 165 000	0	0	0
1.3.2.7	Budowa placu zabaw "Pętla Bratysławska" - budżet obywatelski - edycja 2016 r. <u>Cel:</u> Przestrzeń i środowisko - zielona uporządkowana Łódź	Urząd Miasta Łodzi Wydział Gospodarki Komunalnej	2016	2017	178 610	170 610	0	0	0	0	0	0



Lp	Nazwa i cel (2) (*) (R)	Jednostka odpowiedzialna lub koordynująca program	Okres realizacji programu		Łączne nakłady finansowe (1)	Limity wydatków w poszczególnych latach (wszystkie lata)						
			od	do		2017	2018	2019	2020	2021	2022	2023
1	2	3	4	5	6	8	9	10	11	12	13	14
1.3.2.8	Budowa przewag konkurencyjnych poprzez poszerzenie oferty kulturalno - edukacyjnej Muzeum Kinematografii "R" Cel: Społeczeństwo i kultura - kultura u podstaw	Urząd Miasta Łodzi Wydział Kultury	2016	2018	2 795 256	495 000	1 964 256	0	0	0	0	0
1.3.2.9	Budowa stadionu przy Al. Piłsudskiego 138 Cel: Przestrzeń i środowisko - zielona, uporządkowana Łódź	Zarząd Inwestycji Miejskich	2010	2017	120 420 464	13 433 730	0	0	0	0	0	0
1.3.2.10	Budowa stadionu żużlowego Cel: Przestrzeń i środowisko - zielona, uporządkowana Łódź	Zarząd Inwestycji Miejskich	2014	2018	44 600 000	37 500 000	5 600 000	0	0	0	0	0
1.3.2.11	Budowa Systemów teleinformatycznych wspierających realizację I Etapu Programu Inteligentna Polityka Społeczna w Łodzi - IPS - Etap I - wydatki niekwalifikowalne Cel: Fundament - Łódź efektywna i przyjazna - sprawnie zarządzana, oszczędna i gospodarna	Łódzki Ośrodek Geodezji	2017	2019	360 000	120 000	120 000	120 000	0	0	0	0
1.3.2.12	Budowa Systemów teleinformatycznych wspierających realizację I Etapu Programu Inteligentna Polityka Społeczna w Łodzi - IPS - Etap I "R" - wydatki majątkowe Cel: Fundament - Łódź efektywna i przyjazna - sprawnie zarządzana, oszczędna i gospodarna	Łódzki Ośrodek Geodezji	2016	2019	2 732 167	69 610	1 856 528	803 316	0	0	0	0
1.3.2.13	Budowa układu dróg rowerowych na terenie Miasta Cel: Przestrzeń i środowisko - Miasto zrównoważonej komunikacji	Zarząd Inwestycji Miejskich	2008	2020	72 700 957	5 150 000	5 000 000	5 000 000	5 000 000	0	0	0
1.3.2.14	Budowa, przebudowa i renowacja budynków przy ul. Przedzalnianej nr 91 Cel: Przestrzeń i środowisko - rewitalizacja śródmieścia	Urząd Miasta Łodzi Wydział ds. Zarządzania Projektami	2016	2017	4 572 242	2 572 242	0	0	0	0	0	0
1.3.2.15	Budowanie nowoczesnego muzeum dzięki innowacyjnym rozwiązaniom. Muzeum Tradycji Niepodległościowych w Łodzi placówką kreatywną "R" Cel: Społeczeństwo i kultura - kultura u podstaw	Urząd Miasta Łodzi Wydział Kultury	2016	2018	2 271 023	676 500	1 582 223	0	0	0	0	0
1.3.2.16	Dofinansowanie budowy Łódzkiego Akademickiego Centrum Sportowo - Dydaktycznego - Kampus Politechniki Łódzkiej Cel: Gospodarka i infrastruktura - Łódź ucząca się	Urząd Miasta Łodzi Wydział Sportu	2013	2017	12 000 000	3 000 000	0	0	0	0	0	0



Lp	Nazwa i cel (2) (*) (R)	Jednostka odpowiedzialna lub koordynująca program	Okres realizacji programu		Łączne nakłady finansowe (1)	Limity wydatków w poszczególnych latach (wszystkie lata)						
			od	do		2017	2018	2019	2020	2021	2022	2023
1	2	3	4	5	6	8	9	10	11	12	13	14
1.3.2.17	Dokumentacja dotycząca dróg stanowiących dojazdy do węzłów na S 14 Cel: Gospodarka i infrastruktura - Funkcjonalna metropolia łódzka, w pełni wykorzystująca położenie w centrum Europy i kraju	Zarząd Inwestycji Miejskich	2010	2019	5 379 526	861 513	1 000 000	1 431 876	0	0	0	0
1.3.2.18	Dom Wielopokoleniowy dla osób niespokrewnionych - uruchomienie pilotażowego budynku mieszkalnego z pulą mieszkań przystosowanych dla seniorów - kontynuacja zadania nr 2191631/2221891 "R" Cel: Infrastruktura i środowisko - rewitalizacja	Biuro ds. Rewitalizacji	2014	2017	4 261 935	3 420 008	0	0	0	0	0	0
1.3.2.19	Inwestycje modernizacyjne w zakresie gospodarki odpadami komunalnymi Cel: Przestrzeń i środowisko - zielona, uporządkowana Łódź	Urząd Miasta Łodzi Wydział Gospodarki Komunalnej	2017	2019	300 000	100 000	100 000	100 000	0	0	0	0
1.3.2.20	Inwestycje związane z zaopatrzeniem w wodę i odprowadzaniem ścieków dla miasta Łodzi Cel: Przestrzeń i środowisko - zielona, uporządkowana Łódź	Urząd Miasta Łodzi Wydział Gospodarki Komunalnej	2013	2025	3 951 820	450 000	300 000	200 000	200 000	500 000	200 000	200 000
1.3.2.21	Kompleksowy program Integracji sieci niskoemisyjnego transportu publicznego w metropolii łódzkiej wraz z zakupem taboru do obsługi trasy W-Z oraz innych linii komunikacyjnych i modernizacją zajezdni tramwajowych w Łodzi (*) (26) Cel: Przestrzeń i środowisko - Miasto zrównoważonej komunikacji	Zarząd Inwestycji Miejskich	2016	2021	264 613 172	18 000 000	44 878 049	84 634 147	50 000 000	65 417 498	0	0
1.3.2.22	Miasto Kamienic "R" Cel: Przestrzeń i środowisko - rewitalizacja	Zarząd Inwestycji Miejskich	2016	2017	45 246 144	13 450 000	0	0	0	0	0	0
1.3.2.23	Modernizacja i adaptacja budynków położonych w Łodzi przy al. Kościuszki 19 i ul. Wółczańskiej 36 "R" Cel: Przestrzeń i środowisko - rewitalizacja	Zarząd Inwestycji Miejskich	2016	2018	12 954 860	5 754 860	7 177 615	0	0	0	0	0
1.3.2.24	Modernizacja i adaptacja budynków położonych w Łodzi przy ul. Wółczańskiej 121/123 dla potrzeb Straży Miejskiej oraz Centrum Zarządzania Kryzysowego "R" Cel: Przestrzeń i środowisko - Miasto bezpieczne	Zarząd Inwestycji Miejskich	2016	2018	14 100 000	8 600 000	4 000 000	0	0	0	0	0
1.3.2.25	Modernizacja i rozbudowa portalu lodz.pl Cel: Łódź przedsiębiorcza, kreatywna i innowacyjna	Urząd Miasta Łodzi Wydział ds. Zarządzania Projektami	2016	2017	640 000	190 000	0	0	0	0	0	0



Lp	Nazwa i cel (2) (*) (R)	Jednostka odpowiedzialna lub koordynująca program	Okres realizacji programu		Łączne nakłady finansowe (1)	Limity wydatków w poszczególnych latach (wszystkie lata)						
			od	do		2017	2018	2019	2020	2021	2022	2023
1	2	3	4	5	6	8	9	10	11	12	13	14
1.3.2.26	Modernizacja systemu telekomunikacyjnego Urzędu Miasta Łodzi <u>Cel:</u> Fundament - Łódź efektywna i przyjazna - sprawnie zarządzana, oszczędna i gospodarna	Urząd Miasta Łodzi Wydział Informatyki	2016	2017	1 600 000	1 000 000	0	0	0	0	0	0
1.3.2.27	Nabycie praw autorskich w ramach koprodukcji filmów i produkcji audiowizualnych <u>Cel:</u> Społeczeństwo i kultura - Kultura u podstaw	Urząd Miasta Łodzi Wydział Kultury	2016	2017	2 600 000	1 200 000	0	0	0	0	0	0
1.3.2.28	Odbieranie i zagospodarowanie odpadów komunalnych - wydatki majątkowe <u>Cel:</u> Przestrzeń i środowisko - zielona, uporządkowana Łódź	Urząd Miasta Łodzi Wydział Gospodarki Komunalnej	2013	2018	5 861 749	2 500 000	2 000 000	0	0	0	0	0
1.3.2.29	Podwyższenie kapitału w Spółce Miejskiej Przedsiębiorstwo Komunikacyjne - Łódź Spółka z o.o. z siedzibą w Łodzi wynikające z realizacji programu "Łódzki Tramwaj regionalny zgodnie z uchwałą Rady Miejskiej w Łodzi Nr LXXII/1382/06 <u>Cel:</u> Przestrzeń i środowisko - Miasto zrównoważonej komunikacji	Urząd Miasta Łodzi Oddział Nadzoru Właścicielskiego	2006	2030	107 760 120	4 782 140	4 630 420	4 478 690	4 326 970	4 175 240	4 023 520	3 871 790
1.3.2.30	Poszerzenie oferty kulturalno - edukacyjnej Narodowego Centrum Kultury Filmowej "R" <u>Cel:</u> Gospodarka i infrastruktura - rewitalizacja śródmieścia	Urząd Miasta Łodzi Wydział Kultury	2016	2019	11 195 935	740 000	5 491 545	4 959 390	0	0	0	0
1.3.2.31	Prace budowlane w obiektach Miejskiego Centrum Medycznego im. dr. K. Jonschera w Łodzi <u>Cel:</u> Fundament - Łódź efektywna i przyjazna - sprawnie zarządzana, oszczędna i gospodarna	Urząd Miasta Łodzi Wydział Zdrowia i Spraw Społecznych	2013	2017	10 720 000	1 720 000	0	0	0	0	0	0
1.3.2.32	Program Nowe Centrum Łodzi - przebudowa infrastruktury wokół Dworca Łódź - Fabryczna <u>Cel:</u> Gospodarka i infrastruktura - Nowe Centrum Łodzi	Zarząd Inwestycji Miejskich	2010	2017	24 867 103	160 000	0	0	0	0	0	0
1.3.2.33	Program wykorzystania obszarów rekreacyjnych Łodzi w celu stworzenia Regionalnego Centrum Rekreacyjno- Sportowo - Konferencyjnego etap I "Hala widowiskowa" - wydatki związane z rozliczeniem, nadzorem i doposażeniem obiektu - zadanie wieloletnie <u>Cel:</u> Przestrzeń i środowisko - zielona, uporządkowana Łódź	Zarząd Inwestycji Miejskich	2015	2017	4 072 545	2 000 000	0	0	0	0	0	0





Lp	Nazwa i cel (2) (*) (R)	Jednostka odpowiedzialna lub koordynująca program	Okres realizacji programu		Łączne nakłady finansowe (1)	Limity wydatków w poszczególnych latach (wszystkie lata)						
			od	do		2017	2018	2019	2020	2021	2022	2023
			4	5		6	8	9	10	11	12	13
1.3.2.34	Program wykorzystania obszarów rekreacyjnych Łodzi w celu stworzenia Regionalnego Centrum Rekreacyjno - Sportowo - Konferencyjnego - etap II "Przebudowa Stadionu Miejskiego przy Al. Unii" <u>Cel:</u> Przestrzeń i środowisko - zielona, uporządkowana Łódź	Zarząd Inwestycji Miejskich	2010	2018	158 822 594	35 539 000	5 000 000	0	0	0	0	0
1.3.2.35	Przebudowa budynku biurowego przy ul. Łęczyckiej 70 B na cele mieszkalne wraz z jego rozbudową "R" <u>Cel:</u> Fundament - Łódź efektywna i przyjazna - sprawnie zarządzana, oszczędna i gospodarna	Zarząd Lokali Miejskich	2016	2018	4 438 154	2 100 000	2 239 754	0	0	0	0	0
1.3.2.36	Przebudowa budynku zakwaterowania zbiorowego - bursy na budynek mieszkalny wielorodzinny przy ul. Rogozińskiego 15 w Łodzi <u>Cel:</u> Przestrzeń i środowisko - rewitalizacja	Zarząd Lokali Miejskich	2016	2017	7 686 033	4 016 033	0	0	0	0	0	0
1.3.2.37	Przebudowa dróg na osiedlu Sikawa <u>Cel:</u> Przestrzeń i środowisko - Miasto zrównoważonej komunikacji	Zarząd Inwestycji Miejskich	2015	2017	15 831 135	10 000 000	0	0	0	0	0	0
1.3.2.38	Przebudowa obiektu sportowego przy ul. Małachowskiego 5 w Łodzi <u>Cel:</u> Przestrzeń i środowisko - zielona, uporządkowana Łódź	Zarząd Inwestycji Miejskich	2016	2017	12 506 241	7 495 140	0	0	0	0	0	0
1.3.2.39	Przebudowa obiektu sportowego przy ul. Sobolowej 1 w Łodzi <u>Cel:</u> Przestrzeń i środowisko - zielona, uporządkowana Łódź	Zarząd Inwestycji Miejskich	2016	2017	6 450 000	5 950 000	0	0	0	0	0	0
1.3.2.40	Przebudowa układu drogowego wokół Multimodalnego Dworca Łódź - Fabryczna <u>Cel:</u> Gospodarka i infrastruktura - Nowe Centrum Łodzi	Zarząd Inwestycji Miejskich	2010	2020	102 984 493	15 130 000	15 000 000	10 000 000	13 414 784	0	0	0
1.3.2.41	Przebudowa układu drogowego wokół stadionu Łódź Widzew <u>Cel:</u> Przestrzeń i środowisko - Miasto zrównoważonej komunikacji	Zarząd Inwestycji Miejskich	2010	2017	34 996 770	1 116 270	0	0	0	0	0	0
1.3.2.42	Przebudowa ul. Tomaszowskiej od ronda przy Al. Ofiar Terroryzmu 11 Września do ul. Jędrzejowskiej wraz z budową ronda <u>Cel:</u> Przestrzeń i środowisko - Miasto zrównoważonej komunikacji	Zarząd Inwestycji Miejskich	2017	2018	10 000 000	3 000 000	7 000 000	0	0	0	0	0
1.3.2.43	Przebudowa ul. Widzewskiej na odcinku ul. Józefa do ul. Nowogrodzkiej <u>Cel:</u> Przestrzeń i środowisko - Miasto zrównoważonej komunikacji	Zarząd Inwestycji Miejskich	2017	2019	4 000 000	200 000	1 800 000	2 000 000	0	0	0	0



Lp	Nazwa i cel (2) (*) (R)	Jednostka odpowiedzialna lub koordynująca program	Okres realizacji programu		Łączne nakłady finansowe (1)	Limity wydatków w poszczególnych latach (wszystkie lata)						
			od	do		2017	2018	2019	2020	2021	2022	2023
1	2	3	4	5	6	8	9	10	11	12	13	14
1.3.2.44	Przebudowa ul. Zygmunta na odc. od ul. Kolumny do rzeki Olechówki i budowa chodnika w ul. Kolumny <u>Cel: Przestrzeń i środowisko - Miasto zrównoważonej komunikacji</u>	Zarząd Inwestycji Miejskich	2015	2018	10 200 000	4 234 525	5 500 000	0	0	0	0	0
1.3.2.45	Przebudowa ulicy Zbąszyńskiej i Swojskiej <u>Cel: Przestrzeń i środowisko - Miasto zrównoważonej komunikacji</u>	Zarząd Inwestycji Miejskich	2016	2018	10 000 000	1 000 000	8 700 000	0	0	0	0	0
1.3.2.46	Razem dla Radogoszcza: powiększenie terenów rekreacyjnych na osiedlu Radogoszcz - Wschód - budżet obywatelski - wieloletnie <u>Cel: Przestrzeń i</u>	Zarząd Zieleni Miejskiej	2016	2017	1 500 000	1 240 000	0	0	0	0	0	0
1.3.2.47	Remont i przebudowa budynków administracyjnych położonych na terenie nieruchomości przy ul. Tuwima 36 "R" <u>Cel: Przestrzeń i środowisko - rewitalizacja</u>	Zarząd Inwestycji Miejskich	2016	2017	11 100 000	10 300 000	0	0	0	0	0	0
1.3.2.48	Restauracja części pałacu Poznańskich użytkowanej przez UMiŁ - "R" <u>Cel: Przestrzeń i środowisko - rewitalizacja</u>	Zarząd Inwestycji Miejskich	2017	2019	9 000 000	100 000	4 900 000	4 000 000	0	0	0	0
1.3.2.49	Rewaloryzacja Parku Im. J. Poniatowskiego "R" (*) (31) <u>Cel: Przestrzeń i środowisko - zielona, uporządkowana Łódź</u>	Zarząd Zieleni Miejskiej	2016	2018	9 960 000	1 405 277	8 554 723	0	0	0	0	0
1.3.2.50	Rewitalizacja EC-1 Południowy Wschód (Program Nowe Centrum Łodzi) "R" <u>Cel: Gospodarka i Infrastruktura - rewitalizacja śródmieścia</u>	Urząd Miasta Łodzi Wydział Kultury	2016	2019	10 473 659	1 620 000	5 280 579	3 363 659	0	0	0	0
1.3.2.51	Rewitalizacja i modernizacja obiektów rekreacyjnych MOSiR <u>Cel: Przestrzeń i Środowisko - Zielona, uporządkowana Łódź</u>	Miejski Ośrodek Sportu i Rekreacji w Łodzi	2016	2017	5 000 000	905 000	0	0	0	0	0	0
1.3.2.52	Rewitalizacja Księgiego Młyna <u>Cel: Przestrzeń i środowisko - rewitalizacja śródmieścia</u>	Urząd Miasta Łodzi Wydział ds. Zarządzania Projektami	2015	2017	1 384 657	1 107	0	0	0	0	0	0
1.3.2.53	Rewitalizacja obszarowa centrum Łodzi - Projekt 1 (a) kontynuacja zadania nr 2197061/2221911 "R" (*) (16) <u>Cel: Infrastruktura i środowisko - rewitalizacja</u>	Urząd Miasta Łodzi Biuro ds. Rewitalizacji	2017	2022	813 819	13 718	80 745	77 049	230 024	231 872	180 411	0
1.3.2.54	Rewitalizacja obszarowa centrum Łodzi - Projekt 1 (c) "R" - kontynuacja zadań: 2219692 i 2193472 (*) (17) <u>Cel: Przestrzeń i środowisko - rewitalizacja śródmieścia</u>	Zarząd Inwestycji Miejskich	2017	2021	122 559 036	1 732 310	45 278 810	64 509 396	7 260 178	3 778 342	0	0
1.3.2.55	Rewitalizacja obszarowa centrum Łodzi - Projekt 4 (a) kontynuacja zadania nr 2203011/2221941 "R" (*) (18) <u>Cel: Infrastruktura i środowisko - rewitalizacja</u>	Urząd Miasta Łodzi Biuro ds. Rewitalizacji	2017	2022	1 021 443	16 570	98 448	93 853	290 329	292 626	229 617	0



Lp	Nazwa i cel (2) (*) (R)	Jednostka odpowiedzialna lub koordynująca program	Okres realizacji programu		Łączne nakłady finansowe (1)	Limity wydatków w poszczególnych latach (wszystkie lata)						
			od	do		2017	2018	2019	2020	2021	2022	2023
1	2	3	4	5	6	8	9	10	11	12	13	14
1.3.2.56	Rewitalizacja obszarowa centrum Łodzi - Projekt 4 (c) "R" kontynuacja zadań: 2219702 i 2193482 (*) (19) Cel: Przestrzeń i środowisko - rewitalizacja śródmieścia	Zarząd Inwestycji Miejskich	2017	2021	74 285 769	1 572 902	14 217 906	34 080 104	15 843 893	8 570 964	0	0
1.3.2.57	Rewitalizacja obszarowa centrum Łodzi - Projekt 7 (a) kontynuacja zadania nr 2203041/2221971 "R" (*) (20) Cel: Infrastruktura i środowisko - rewitalizacja	Urząd Miasta Łodzi Biuro ds. Rewitalizacji	2017	2022	762 551	5 897	23 590	23 590	240 423	240 423	228 628	0
1.3.2.58	Rewitalizacja obszarowa centrum Łodzi - Projekt 7 (c) "R" kontynuacja zadań: 2219712 i 2193492 (*) (21) Cel: Przestrzeń i środowisko - rewitalizacja śródmieścia	Zarząd Inwestycji Miejskich	2017	2021	72 571 088	345 812	11 251 670	50 818 249	7 556 351	2 599 006	0	0
1.3.2.59	Rewitalizacja obszarowa centrum Łodzi - Projekt 8 (a) kontynuacja zadania nr 2203051/2221981 "R" (*) (22) Cel: Infrastruktura i środowisko - rewitalizacja	Urząd Miasta Łodzi Biuro ds. Rewitalizacji	2017	2022	824 413	15 168	60 671	60 671	239 413	239 413	209 077	0
1.3.2.60	Rewitalizacja obszarowa centrum Łodzi - Projekt 8 (c) "R" kontynuacja zadań: 2219722 i 2193502 (*) (23) Cel: Przestrzeń i środowisko - rewitalizacja śródmieścia	Zarząd Inwestycji Miejskich	2017	2021	26 529 080	2 432 046	5 301 764	2 333 973	14 245 897	2 215 400	0	0
1.3.2.61	Rewitalizacja Pałacu Poznańskich w Łodzi "R" Cel: Przestrzeń i środowisko - rewitalizacja śródmieścia	Zarząd Inwestycji Miejskich	2015	2019	6 339 930	1 854 200	2 234 200	2 251 530	0	0	0	0
1.3.2.62	Rewitalizacja Teatru Powszechnego w Łodzi - Polskie Centrum Komedii - Regionalne Centrum Edukacji Teatralnej "R" Cel: Społeczeństwo i kultura - kultura u podstaw	Urząd Miasta Łodzi Wydział Kultury	2016	2019	6 178 862	842 302	1 959 271	3 169 289	0	0	0	0
1.3.2.63	Rozbudowa ul. Rokicińskiej w Łodzi na odcinku od ul. Malowniczej do granic Miasta (*) (28) Cel: Gospodarka i infrastruktura - Funkcjonalna metropolia łódzka w pełni wykorzystująca położenie w centrum Europy i kraju	Zarząd Inwestycji Miejskich	2016	2019	10 000 000	2 000 000	6 000 000	1 991 188	0	0	0	0
1.3.2.64	Rozwój funkcji i usług oferowanych przez EC-1 Łódź - Miasto Kultury "R" Cel: Gospodarka i infrastruktura - rewitalizacja śródmieścia	Urząd Miasta Łodzi Wydział Kultury	2016	2019	73 335 798	35 800 000	7 287 913	7 852 883	0	0	0	0



Lp	Nazwa i cel (2) (*) (R)	Jednostka odpowiedzialna lub koordynująca program	Okres realizacji programu		Łączne nakłady finansowe (1)	Limity wydatków w poszczególnych latach (wszystkie lata)						
			od	do		2017	2018	2019	2020	2021	2022	2023
			4	5		8	9	10	11	12	13	14
1	2	3	4	5	6	8	9	10	11	12	13	14
1.3.2.65	Rozwój funkcji wystawienniczo - edukacyjnych Centrum Nauki i Techniki w Łodzi wraz z zapleczem warsztatowym "R" <u>Cel:</u> Gospodarka i infrastruktura - Nowe Centrum Łodzi	Urząd Miasta Łodzi Wydział Kultury	2016	2019	11 195 935	740 000	5 491 545	4 959 390	0	0	0	0
1.3.2.66	Schronisko dla Zwierząt <u>Cel:</u> Przestrzeń i środowisko - zielona, uporządkowana Łódź	Zarząd Inwestycji Miejskich	2017	2019	12 750 000	500 000	5 000 000	7 240 000	0	0	0	0
1.3.2.67	Stare Polesie - zieleń! Utworzenie parku - Ogród Jana Karłowicza przy ul. Ogrodowej 30 - 56 - budżet obywatelski - edycja 2016 r. <u>Cel:</u> Przestrzeń i środowisko - zielona uporządkowana Łódź	Urząd Miasta Łodzi Wydział Gospodarki Komunalnej	2016	2017	1 450 000	1 146 676	0	0	0	0	0	0
1.3.2.68	System odwodnienia Miasta <u>Cel:</u> Przestrzeń i środowisko - Miasto bezpieczne	Urząd Miasta Łodzi Wydział Gospodarki Komunalnej	2014	2022	31 319 054	1 000 000	6 457 760	9 231 200	7 257 010	4 887 680	645 750	0
1.3.2.69	Termomodernizacja obiektów edukacyjnych - wydatki nie objęte umowami o dofinansowanie <u>Cel:</u> Przestrzeń i środowisko - zielona uporządkowana Łódź	Urząd Miasta Łodzi Wydział Gospodarki Komunalnej	2016	2020	10 000 000	500 000	4 500 000	2 450 000	2 450 000	0	0	0
1.3.2.70	Utrzymanie, zakup i wymiana systemów informatycznych - wydatki majątkowe <u>Cel:</u> Fundament - Łódź efektywna i przyjazna - sprawnie zarządzana, oszczędna i gospodarna	Urząd Miasta Łodzi Wydział Informatyki	2013	2020	23 548 189	3 327 000	3 163 000	2 032 000	500 000	0	0	0
1.3.2.71	Wniesienie wkładu pieniężnego na podwyższenie kapitału zakładowego oraz objęcie udziałów w EXPO - Łódź Sp. z o.o. wynikające z realizacji programu "Budowa Centrum Konferencyjno - Wystawienniczego MTE Sp. z o.o." <u>Cel:</u> Gospodarka i infrastruktura - Łódź przedsiębiorcza, kreatywna i innowacyjna	Urząd Miasta Łodzi Oddział Nadzoru Właścicielskiego	2011	2025	66 848 900	5 197 600	4 930 000	4 662 500	4 399 400	4 127 400	3 859 900	3 592 400





Lp	Nazwa i cel (2) (*) (R)	Jednostka odpowiedzialna lub koordynująca program	Okres realizacji programu		Łączne nakłady finansowe (1)	Limity wydatków w poszczególnych latach (wszystkie lata)						
			od	do		2017	2018	2019	2020	2021	2022	2023
1	2	3	4	5	6	8	9	10	11	12	13	14
1.3.2.72	Wniesienie wkładu pieniężnego na podwyższenie kapitału zakładowego oraz objęcie udziałów w Miejskim Ogrodzie Zoologicznym w Łodzi Sp. z o.o. w celu realizacji projektu modernizacji ogrodu zoologicznego <u>Cel:</u> Przestrzeń i środowisko - zielona, uporządkowana Łódź	Urząd Miasta Łodzi Oddział Nadzoru Właścicielskiego	2017	2033	358 600 000	12 000 000	18 000 000	18 000 000	22 186 000	22 186 000	22 186 000	22 186 000
1.3.2.73	Wniesienie wkładu pieniężnego na podwyższenie kapitału zakładowego oraz objęcie udziałów w Spółce z o.o. Port Lotniczy Łódź im. Władysława Reymonta wynikające z realizacji programu "Rozbudowa Portu Lotniczego Łódź im. Władysława Reymonta" <u>Cel:</u> Gospodarka i infrastruktura - Funkcjonalna metropolia Łódzka, w pełni wykorzystująca położenie w centrum Europy i kraju	Urząd Miasta Łodzi Oddział Nadzoru Właścicielskiego	2011	2027	256 509 309	21 310 150	20 559 750	19 809 350	19 074 400	18 308 550	17 558 200	16 807 750
1.3.2.74	Wniesienie wkładu pieniężnego na podwyższenie kapitału zakładowego oraz objęcie udziałów w Władysławskim Towarzystwie Budownictwa Społecznego Sp. z o.o. <u>Cel:</u> Gospodarka i infrastruktura - Miasto zrównoważonej komunikacji	Urząd Miasta Łodzi Oddział Nadzoru Właścicielskiego	2014	2017	13 570 001	4 000 000	0	0	0	0	0	0
1.3.2.75	Zakup i wdrożenie Systemu Informatycznego wspomagającego zarządzanie <u>Cel:</u> Fundament - Łódź efektywna i przyjazna, sprawnie zarządzana, oszczędna i gospodarna	Urząd Miasta Łodzi Wydział Informatyki	2015	2021	31 604 000	8 253 840	9 856 480	8 596 975	3 698 900	1 074 725	0	0
1.3.2.76	Zakup narzędziowych systemów teleinformatycznych i sprzętu komputerowego <u>Cel:</u> Fundament - Łódź efektywna i przyjazna - sprawnie zarządzana, oszczędna i gospodarna	Urząd Miasta Łodzi Wydział Informatyki	2016	2018	13 250 000	7 150 000	2 600 000	0	0	0	0	0
1.3.2.77	Zakup, modernizacja i utrzymanie platformy dotyczącej ewidencji, naliczania i windykacji należności - wydatki majątkowe (*) (14) <u>Cel:</u> Fundament - Łódź efektywna i przyjazna - sprawnie zarządzana, oszczędna i gospodarna	Urząd Miasta Łodzi Wydział Informatyki	2013	2019	5 515 731	1 030 360	0	0	0	0	0	0



Lp	Nazwa i cel (2) (*) (R)	Jednostka odpowiedzialna lub koordynująca program	Okres realizacji programu		Łączne nakłady finansowe (1)	Limity wydatków w poszczególnych latach (wszystkie lata)						
			od	do		2017	2018	2019	2020	2021	2022	2023
1	2	3	4	5	6	8	9	10	11	12	13	14
1.3.2.78	Zakup, wdrożenie i utrzymanie Systemu Zarządzania Zasobami Ludzkimi i Wynagrodzeń - wydatki majątkowe (*) (15) Cel: Fundament - Łódź efektywna i przyjazna - sprawnie zarządzana, oszczędna i gospodarna	Urząd Miasta Łodzi Wydział Informatyki	2016	2026	1 349 800	1 147 000	202 800	0	0	0	0	0

2024	2025	2026	2027	2028	2029	2030	2031	2032	2033	2034	2035	2036	Limity zobowiązań (3)
15	16	17	18	19	20	21	22	23	24				25
0	0	0	0	0	0	0	0	0	0	0	0	0	1 349 800

(\*) dla danego przedsięwzięcia jest dodatkowe objaśnienie w  
Załączniku nr 3

Załącznik Nr 3  
do uchwały Nr  
Rady Miejskiej w Łodzi  
z dnia

### **Objaśnienia przyjętych wartości w Wieloletniej Prognozie Finansowej miasta Łodzi na lata 2017–2040**

Wieloletnia Prognoza Finansowa miasta Łodzi została sporządzona na lata 2017–2040, co wynika z okresu planowania limitów wydatków bieżących i majątkowych na planowane i realizowane przedsięwzięcia, a także ujęcia prognozy kwoty długu, stanowiącej część wieloletniej prognozy finansowej, na okres, na który zaciągnięto oraz planuje się zaciągnąć zobowiązania.

W objaśnieniach zostały opisane zasady konstrukcji wieloletniej prognozy finansowej na lata 2017–2040 oraz objaśnienia przyjętych w niej wartości, a także objaśnienia do wykazu przedsięwzięć na lata 2017–2020 i lata następne.

#### **Dla roku 2017**

#### **A. Dochody ogółem – spadek o 1,8% w stosunku do roku 2016<sup>1</sup>.**

##### **1. Dochody bieżące – wzrost o 4,5% w stosunku do roku 2016:**

- a. Wpływy z podatków ustalanych i pobieranych na podstawie odrębnych ustaw – wzrost o 1,5%;
- b. Wpływy z opłat i inne wpływy – spadek o 1,3%;
- c. Dochody realizowane przez komunalne jednostki budżetowe oraz wpływy z innych jednostek organizacyjnych – wzrost o 11,3%;
- d. Dochody z majątku gminy – spadek o 6,0%;
- e. Dochody z udziałów w PIT – kwota zaplanowana wg wskaźnika wzrostu 4,2%, prognoza ustalona zgodnie z pismem Ministerstwa Finansów;
- f. Dochody z udziałów w CIT – wzrost o 5,9%, szacunek oparty o prognozę Ministerstwa Finansów i wykonanie roku 2016;
- g. Pozostałe dochody – wzrost o 10,3%;
- h. Subwencje – kwota zaplanowana wg wskaźnika wzrostu 1,8%, zgodnie z informacją przekazaną przez Ministerstwo Finansów;
- i. Dotacje celowe – spadek o 14,9%, wartość wynika z informacji przekazanych przez m.in. Łódzki Urząd Wojewódzki;
- j. Środki finansowe pochodzące ze źródeł zagranicznych niepodlegających zwrotowi – wzrost o 88,7% w stosunku do roku poprzedniego, szacunek oparty o podpisane umowy o dofinansowanie;
- k. Dochody na zadania zlecone i z porozumień – wzrost o 10,1%, dochody wynikają z zawiadomienia Łódzkiego Urzędu Wojewódzkiego, w tym na realizację świadczenia wychowawczego wraz z kosztami obsługi, zgodnie z ustawą z dnia 11 lutego 2016 r. o pomocy państwa w wychowywaniu dzieci (Dz. U. z 2016 r. poz. 195 i 1579) oraz porozumień z innymi jednostkami samorządu terytorialnego i z organami administracji rządowej.

##### **2. Dochody majątkowe – spadek o 53,9% w stosunku do roku 2016:**

- a. Dotacje i środki przeznaczone na inwestycje – spadek o 76,1%, ustalony poziom wynika z:
  - podpisanych oraz planowanych do podpisania umów na realizację przedsięwzięć z udziałem środków z UE – 53.260.129 zł, w tym na realizację przedsięwzięć znajdujących się na liście zintegrowanych inwestycji terytorialnych – 21.305.524 zł,
  - innych dotacji i środków na inwestycje – 4.673.157 zł;
- b. Dochody ze sprzedaży majątku – spadek o 23,2%, dochody te szacowane są w oparciu o dane wynikające z prognozy sprzedaży nieruchomości Miasta;

<sup>1</sup> Wszystkie wskaźniki dla roku 2017 liczone są w stosunku do wykonania budżetu w 2016 r.

- c. Z tytułu przekształcenia prawa użytkowania wieczystego w prawo własności – spadek o 37,4%.

#### **B. Wydatki ogółem – wzrost o 4,6% w stosunku do roku 2016.**

##### **1. Wydatki bieżące – wzrost o 5,3% w stosunku do roku 2016:**

- a. Obsługa długu – do wyliczenia wydatków przyjęto stopę bazową na poziomie 2,6%;  
W kwocie obsługi długu – 5.470.199 zł, to spłata odsetek od długu zaciągniętego na finansowanie zadań realizowanych z udziałem środków pochodzących z Unii Europejskiej. Spłaty odsetek podlegają wyłączeniom określonym w art. 243 ust. 3 i 3a ustawy o finansach publicznych.
- b. Wynagrodzenia i składki od nich naliczane – wzrost o 1,6%;
- c. Pozostałe wydatki bieżące – wzrost o 5,7%.

Przy planowaniu wydatków bieżących priorytetem jest sfinansowanie wydatków obligatoryjnych, do których należą m.in.: wpłata do budżetu państwa na część równoważącą subwencji ogólnej, wydatki z tytułu obsługi długu, wydatki wynikające z zawartych umów wieloletnich, wydatki z tytułu wynagrodzeń i pochodnych, wydatki na zadanie z zakresu administracji rządowej zlecone gminie, wydatki zapewniające ciągłość działania Miasta w zaspokojeniu potrzeb społecznych a także utrzymanie dyscypliny w zakresie wydatków administracyjnych oraz ograniczenie finansowania i dofinansowania zadań własnych samorządu o charakterze nieobowiązkowym.

##### **2. Wydatki majątkowe – wartość na poziomie pozwalającym na zachowanie przyjętych ograniczeń finansowych. Wzrost o 1,1% w stosunku do roku 2016.**

Planując wydatki majątkowe priorytet stanowiły: inwestycje kontynuowane, ujęte w wykazie przedsięwzięć Wieloletniej Prognozy Finansowej, projekty realizowane z udziałem środków Unii Europejskiej. Ponadto uwzględniono zadania wybrane w ramach środków będących w dyspozycji rad osiedli i budżetu obywatelskiego.

#### **C. Przychody.**

##### **1. Kredyty, pożyczki – 286.212.657 zł, z tego:**

- kredyty krajowe – 233.155.000 zł,
- kredyty zagraniczne – 50.000.000 zł,
- pożyczki z Wojewódzkiego Funduszu Ochrony Środowiska i Gospodarki Wodnej – 3.057.657 zł.

##### **2. Inne przychody (niezwiązane z zaciąganiem długu) – wolne środki, jako nadwyżka środków pieniężnych na rachunku bieżącym budżetu, wynikające z rozliczeń kredytów i pożyczek z lat ubiegłych – 168.261.667 zł, w tym 20.434.246 zł – nadwyżka wpływów nad wydatkami z tytułu gospodarki odpadami komunalnymi.**

#### **D. Spłata zadłużenia.**

Spłatę długu w wysokości 274.483.126 zł w roku 2017 zaplanowano na podstawie warunków umów zaciągniętych oraz planowanych do zaciągnięcia kredytów, pożyczek oraz emitowanych papierów wartościowych.

W kwocie spłaty długu – 4.969.879 zł, to spłata zadłużenia zaciągniętego na finansowanie zadań, w związku z zawartymi umowami, realizowanych z udziałem środków pochodzących z Unii Europejskiej. Spłaty podlegają wyłączeniom określonym w art. 243 ust. 3 ustawy o finansach publicznych.

#### **E. Kwota długu – 2.752.950.939 zł, wynika z zadłużenia z tytułu:**

- Kredytów krajowych – 1.126.323.236 zł,
- Kredytów zagranicznych w PLN – 860.648.568 zł,
- Kredytów zagranicznych w EURO – 57.418.816 zł (13.802.600 EURO × 4,16 – kurs prognozowany na 31.12.2017 r.),
- Obligacji – 691.958.716 zł,

- Pożyczek z Wojewódzkiego oraz Narodowego Funduszu Ochrony Środowiska i Gospodarki Wodnej – 16.601.603 zł.

Kwota długu wynosząca 2.752.950.939 zł wynika z następującej prognozy:

Stan zobowiązań na 31.12.2016 r.	2.745.920.924 zł
- przychody z tytułu kredytów i pożyczek,	+ 286.212.657 zł
- rozchody z tytułu spłat rat kapitałowych, wykupu obligacji	- 274.483.126 zł
- spłata zobowiązań wymagalnych	- 52 zł
- różnice kursowe powstające na spłacie i saldzie zobowiązań zagranicznych w euro $(4,16^2 - 4,4240^3) \times 17.801.000$ EUR	- 4.699.464 zł
Planowany stan zobowiązań na 31.12.2017 r.	2.752.950.939 zł

W ogólnej kwocie długu – 207.907.345 zł, to zadłużenie na prefinansowanie oraz wkład własny na zadania realizowane z udziałem środków pochodzących z Unii Europejskiej, podlegające wyłączeniom określonym w art. 243 ust. 3 i 3a ustawy o finansach publicznych.

#### F. Dopuszczalne wskaźniki spłaty zobowiązań.

Dopuszczalne wskaźniki spłaty zobowiązań określone w art. 243 ustawy o finansach publicznych, po uwzględnieniu ustawowych wyłączeń, liczone w oparciu o:

- plan 3 kwartału roku poprzedzającego pierwszy rok prognozy,
- wykonanie roku poprzedzającego pierwszy rok prognozy

zostały ustalone jako średnia arytmetyczna z trzech poprzednich lat na podstawie następujących danych:

Wyszczególnienie	2014 wykonanie	2015 wykonanie	2016 plan po zm. na 30.09.	2016 wykonanie
Dochody ogółem	3.396.633.990	3.841.403.448	3.836.803.666	3.908.457.010
Dochody bieżące	3.043.645.502	3.172.831.537	3.439.349.729	3.487.343.284
Dochody ze sprzedaży majątku	97.927.883	139.768.549	154.771.025	172.088.211
Wydatki bieżące	2.817.553.999	2.893.059.594	3.220.599.061	3.206.556.348

#### Dla roku 2018

##### A. Dochody ogółem – wzrost o 1,2% w stosunku do roku 2017

1. Dochody bieżące – spadek o 0,4% w stosunku do roku 2017.

- Wpływy z podatków ustalanych i pobieranych na podstawie odrębnych ustaw – kwota zaplanowana wg wskaźnika wzrostu 1,8%, zgodnego ze średniorocznym wzrostem cen towarów i usług konsumpcyjnych podanym przez Ministerstwo Finansów w wytycznych dotyczących założeń makroekonomicznych na potrzeby wieloletnich prognoz finansowych jednostek samorządu terytorialnego z października 2016 r.;
- Wpływy z opłat i inne wpływy – kwota zaplanowana wg wskaźnika wzrostu 1,8%;
- Dochody realizowane przez komunalne jednostki budżetowe oraz wpływy z innych jednostek organizacyjnych – kwota zaplanowana wg wskaźnika wzrostu 1,6%;
- Dochody z majątku gminy – kwota zaplanowana wg wskaźnika wzrostu 1,3%;
- Dochody z udziałów w PIT – kwota zaplanowana wg wskaźnika wzrostu 3,8%, zgodnego z planowanym poziomem wzrostu PKB podanym przez Ministerstwo Finansów w wytycznych dotyczących założeń makroekonomicznych na potrzeby wieloletnich prognoz finansowych jednostek samorządu terytorialnego z października 2016 r.;
- Dochody z udziałów w CIT – kwota zaplanowana wg wskaźnika wzrostu 3,8%, zgodnego z planowanym poziomem wzrostu PKB;

<sup>2</sup> Prognozowany kurs euro na 31.12.2017 r.

<sup>3</sup> Średni kurs euro ustalony przez NBP na 31.12.2016 r.



- g. Pozostałe dochody – spadek o 56,6%, wynika z wyeliminowania rozliczeń o charakterze jednorocznym;
  - h. Subwencje – kwota zaplanowana wg wskaźnika wzrostu 1,8%;
  - i. Dotacje celowe – spadek o 14,0%;
  - j. Środki finansowe pochodzące ze źródeł zagranicznych niepodlegających zwrotowi – spadek o 37,9% w stosunku do roku poprzedniego, szacunek oparty o podpisane i planowane do podpisania umowy oraz o opracowywane wnioski o dofinansowanie;
  - k. Dochody na zadania zlecone i z porozumień – spadek o 1,8%.
2. Dochody majątkowe – wzrost o 30,7% w stosunku do roku 2017:
- a. Dotacje i środki przeznaczone na inwestycje – wzrost o 139,3%, zaplanowana kwota – 138.626.608 zł wynika z:
    - podpisanych umów na realizację zadań z udziałem środków z Unii Europejskiej: „Rewitalizacja EC-1 i jej adaptacja na cele kulturalno-oświatowe – 7.604.732 zł oraz „Budowa ul. Nowowęglowej w Łodzi na odc. od ul. Wierzbowej do ul. Kopcińskiego wraz z rozbudową skrzyżowania z ul. Kopcińskiego” – 3.384.627 zł
    - planowanych do podpisania umów na realizację zadań z udziałem środków z Unii Europejskiej znajdujących się na liście zintegrowanych inwestycji terytorialnych – 124.237.526 zł,
    - innych dotacji i środków na inwestycje – 3.399.723 zł;
  - b. Dochody ze sprzedaży majątku – spadek o 16,8%, dochody te szacowane są w oparciu o dane wynikające z prognozy sprzedaży nieruchomości Miasta;
  - c. Z tytułu przekształcenia prawa użytkowania wieczystego w prawo własności – wzrost o 27,1%.

#### **B. Wydatki ogółem – spadek o 0,9% w stosunku do roku 2017.**

1. Wydatki bieżące – spadek o 0,4% w stosunku do roku 2017:
- a. Obsługa długu – do wyliczenia odsetek przyjęto oprocentowanie w wysokości 4,0% od średniego poziomu zadłużenia w ciągu roku;  
W kwocie obsługi zadłużenia – 8.164.200 zł, to spłata odsetek od długu zaciągniętego na finansowanie zadań realizowanych z udziałem środków pochodzących z Unii Europejskiej. Spłaty odsetek podlegają wyłączeniom określonym w art. 243 ust. 3 i 3a ustawy o finansach publicznych.
  - b. Wynagrodzenia i składki od nich naliczane – wzrost o 1,3% w stosunku do roku 2017;
  - c. Pozostałe wydatki bieżące – spadek o 1,8%.
2. Wydatki majątkowe – wartość zaplanowana na poziomie pozwalającym na zachowanie przyjętych ograniczeń finansowych, wynika m.in. z planu wydatków na wieloletnie przedsięwzięcia majątkowe. Spadek o 3,6% w stosunku do roku 2017. Wydatki będą podlegać zwiększeniu wraz z podpisywaniem kolejnych umów na projekty realizowane z udziałem środków z Unii Europejskiej w ramach nowej perspektywy finansowej 2014–2020 oraz po podjęciu decyzji w sprawie formuły realizacji zadania Gospodarka odpadami komunalnymi w Łodzi – faza II (spalarnia).

#### **C. Przychody.**

1. Kredyty krajowe – 340.022.621 zł.
2. Inne przychody (niezwiązane z zaciąganiem długu) – wolne środki, jako nadwyżka środków pieniężnych na rachunku bieżącym budżetu, wynikające z rozliczeń kredytów i pożyczek z lat ubiegłych – 10.667.772 zł – nadwyżka wpływów nad wydatkami z tytułu gospodarki odpadami komunalnymi.

#### **D. Spłata zadłużenia.**

Spłatę długu w wysokości 254.871.308 zł w roku 2018 zaplanowano na podstawie warunków umów zaciągniętych oraz planowanych do zaciągnięcia kredytów, pożyczek oraz emitowanych papierów wartościowych.

W kwocie spłaty długu – 7.604.732 zł, to spłata zadłużenia zaciągniętego na prefinansowanie zadań, w związku z zawartymi umowami, realizowanych z udziałem środków pochodzących z Unii Europejskiej. Spłaty podlegają wyłączeniom określonym w art. 243 ust. 3 ustawy o finansach publicznych.

## **Dla roku 2019**

### **A. Dochody ogółem – wzrost o 1,0 % w stosunku do roku 2018.**

#### **1. Dochody bieżące – wzrost o 2,0% w stosunku do roku 2018:**

- a. Wpływy z podatków ustalanych i pobieranych na podstawie odrębnych ustaw – kwota zaplanowana wg wskaźnika wzrostu 2,2%, zgodnego ze średniorocznym wzrostem cen towarów i usług konsumpcyjnych podanym przez Ministerstwo Finansów w wytycznych dotyczących założeń makroekonomicznych na potrzeby wieloletnich prognoz finansowych jednostek samorządu terytorialnego z października 2016 r.;
- b. Wpływy z opłat i inne wpływy – kwota zaplanowana wg wskaźnika wzrostu 2,2%;
- c. Dochody realizowane przez komunalne jednostki budżetowe oraz wpływy z innych jednostek organizacyjnych – kwota zaplanowana wg wskaźnika wzrostu 2,2%;
- d. Dochody z majątku gminy – kwota zaplanowana wg wskaźnika wzrostu 2,2%;
- e. Dochody z udziałów w PIT – kwota zaplanowana wg wskaźnika wzrostu 3,9%, zgodnego z planowanym poziomem wzrostu PKB podanym przez Ministerstwo Finansów w wytycznych dotyczących założeń makroekonomicznych na potrzeby wieloletnich prognoz finansowych jednostek samorządu terytorialnego z października 2016 r.;
- f. Dochody z udziałów w CIT – kwota zaplanowana wg wskaźnika wzrostu 3,9%, zgodnego z planowanym poziomem wzrostu PKB;
- g. Pozostałe dochody – kwota zaplanowana wg wskaźnika wzrostu 2,2%
- h. Subwencje – kwota zaplanowana wg wskaźnika wzrostu 2,2%;
- i. Dotacje celowe – kwota zaplanowana wg wskaźnika wzrostu 1,0%;
- j. Środki finansowe pochodzące ze źródeł zagranicznych niepodlegających zwrotowi – spadek o 95,0% w stosunku do roku poprzedniego, szacunek oparty o podpisane i planowane do podpisania umowy oraz o opracowywane wnioski o dofinansowanie;
- k. Dochody na zadania zlecone i z porozumień – kwota zaplanowana wg wskaźnika wzrostu 1,0%.

#### **2. Dochody majątkowe – spadek 12,8% w stosunku do roku 2018:**

- a. Dotacje i środki przeznaczone na inwestycje – spadek o 21,9%, zaplanowana kwota – 108.252.721 zł wynika z:
  - planowanych do podpisania umów na realizację zadań z udziałem środków z Unii Europejskiej znajdujących się na liście zintegrowanych inwestycji terytorialnych – 104.032.721 zł,
  - innych dotacji i środków na inwestycje – 4.220.000 zł;
- b. Dochody ze sprzedaży majątku – utrzymane na poziomie roku 2018, dochody te szacowane są w oparciu o dane wynikające z prognozy sprzedaży nieruchomości Miasta;
- c. Z tytułu przekształcenia prawa użytkowania wieczystego w prawo własności – spadek o 40,0%.

### **B. Wydatki ogółem – wzrost o 1,5% w stosunku do roku 2018.**

#### **1. Wydatki bieżące – wzrost o 2,0% w stosunku do roku 2018:**

- a. Obsługa długu – do wyliczenia przyjęto 4,5% od średniego poziomu zadłużenia w ciągu roku; W kwocie obsługi długu – 9.013.618 zł, to spłata odsetek od zadłużenia zaciągniętego na wkład własny na zadanie realizowane z udziałem środków pochodzących z Unii Europejskiej. Spłata podlega wyłączeniom określonym w art. 243 ust. 3a ustawy o finansach publicznych;
- b. Wynagrodzenia i składki od nich naliczane – wzrost o 2,0% w stosunku do roku 2018;
- c. Pozostałe wydatki bieżące – kwota zaplanowana wg wskaźnika wzrostu 1,2%.

2. Wydatki majątkowe – wartość na poziomie pozwalającym na zachowanie przyjętych ograniczeń finansowych. Spadek o 1,4% w stosunku do roku 2018. Wydatki będą podlegać zwiększeniu wraz z podpisywaniem kolejnych umów na projekty realizowane z udziałem środków z Unii Europejskiej w ramach nowej perspektywy finansowej 2014–2020.

### C. Przychody.

Kredyty krajowe – 351.418.713 zł.

### D. Spłata zadłużenia.

Spłatę długu w wysokości 236.071.230 zł w roku 2019 zaplanowano na podstawie warunków umów zaciągniętych oraz planowanych do zaciągnięcia kredytów, pożyczek oraz emitowanych papierów wartościowych.

### Dla roku 2020

#### A. Dochody ogółem – wzrost o 0,8% w stosunku do roku 2019.

1. Dochody bieżące – wzrost o 2,7% w stosunku do roku 2019:
  - a. Wpływy z podatków ustalanych i pobieranych na podstawie odrębnych ustaw - kwota zaplanowana wg wskaźnika wzrostu 2,5%, zgodnego ze średniorocznym wzrostem cen towarów i usług konsumpcyjnych podanym przez Ministerstwo Finansów w wytycznych dotyczących założeń makroekonomicznych na potrzeby wieloletnich prognoz finansowych jednostek samorządu terytorialnego z października 2016 r.;
  - b. Wpływy z opłat i inne wpływy – kwota zaplanowana wg wskaźnika wzrostu 2,5%;
  - c. Dochody realizowane przez komunalne jednostki budżetowe oraz wpływy z innych jednostek organizacyjnych – kwota zaplanowana wg wskaźnika wzrostu 2,5%;
  - d. Dochody z majątku gminy – kwota zaplanowana wg wskaźnika wzrostu 2,5%;
  - e. Dochody z udziałów w PIT – kwota zaplanowana wg wskaźnika wzrostu 3,9%, zgodnego z planowanym poziomem wzrostu PKB podanym przez Ministerstwo Finansów w wytycznych dotyczących założeń makroekonomicznych na potrzeby wieloletnich prognoz finansowych jednostek samorządu terytorialnego z października 2016 r.;
  - f. Dochody z udziałów w CIT – kwota zaplanowana wg wskaźnika wzrostu 3,9%, zgodnego z planowanym poziomem wzrostu PKB;
  - g. Pozostałe dochody – wzrost o 2,5%;
  - h. Subwencje – kwota zaplanowana wg wskaźnika wzrostu 2,5%;
  - i. Dotacje celowe – kwota zaplanowana wg wskaźnika wzrostu 1,0%;
  - j. Środki finansowe pochodzące ze źródeł zagranicznych niepodlegających zwrotowi – wzrost o 300,0% w stosunku do roku poprzedniego, szacunek oparty o podpisane i planowane do podpisania umowy oraz o opracowywane wnioski o dofinansowanie;
  - k. Dochody na zadania zlecone i z porozumień – kwota zaplanowana wg wskaźnika wzrostu 1,0%.
2. Dochody majątkowe – spadek o 30,8% w stosunku do roku 2019:
  - a. Dotacje i środki przeznaczone na inwestycje – spadek o 53,7%, zaplanowana kwota – 50.153.545 zł wynika z:
    - planowanych do podpisania umów na realizację zadań z udziałem środków z Unii Europejskiej znajdujących się na liście zintegrowanych inwestycji terytorialnych – 40.119.399 zł,
    - innych dotacji i środków na inwestycje – 10.034.146 zł;
  - b. Dochody ze sprzedaży majątku – spadek o 9,1%;
  - c. Z tytułu przekształcenia prawa użytkowania wieczystego w prawo własności – dochody utrzymane na poziomie roku 2019.

#### B. Wydatki ogółem – spadek o 3,8% w stosunku do roku 2019.

1. Wydatki bieżące – wzrost o 2,3% w stosunku do roku 2019:

- a. Obsługa długu – do wyliczenia przyjęto 5,0% od średniego poziomu zadłużenia w ciągu roku; W ogólnej kwocie obsługi zadłużenia – 9.847.845 zł, to spłata odsetek od zadłużenia zaciągniętego na wkład własny zadania Rozbudowa i modernizacja trasy tramwaju w relacji Wschód–Zachód, realizowanego z udziałem środków pochodzących z Unii Europejskiej. Spłata podlega wyłączeniom określonym w art. 243 ust. 3a ustawy o finansach publicznych;
  - b. Wynagrodzenia i składki od nich naliczane – wzrost o 2,0% w stosunku do roku 2019;
  - c. Pozostałe wydatki bieżące – kwota zaplanowana wg wskaźnika wzrostu 1,8%.
2. Wydatki majątkowe – wartość na poziomie pozwalającym na zachowanie przyjętych ograniczeń finansowych. Spadek o 38,1% w stosunku do roku 2019. Wydatki będą podlegać zwiększeniu wraz z podpisywaniem kolejnych umów na projekty realizowane z udziałem środków z Unii Europejskiej w ramach nowej perspektywy finansowej 2014–2020.

#### **C. Przychody.**

Kredyty krajowe – 163.465.197 zł.

#### **D. Spłata zadłużenia.**

Rozchody zostały oszacowane na podstawie warunków umów zaciągniętych oraz planowanych do zaciągnięcia kredytów, pożyczek oraz emitowanych papierów wartościowych.

W kwocie spłaty długu – 3.345.714 zł, to spłata zadłużenia zaciągniętego na wkład własny do zadania Rozbudowa i modernizacja trasy tramwaju w relacji Wschód–Zachód, realizowanego z udziałem środków pochodzących z Unii Europejskiej, podlegające wyłączeniom określonym w art. 243 ust. 3a ustawy o finansach publicznych.

### **Prognoza dochodów na lata 2021–2040**

**Dla lat 2021–2040 prognozuje się główne źródła dochodów w oparciu o wskaźniki makroekonomiczne podane przez Ministerstwo Finansów w wytycznych dotyczących założeń makroekonomicznych na potrzeby wieloletnich prognoz finansowych jednostek samorządu terytorialnego z października 2016 r.**

#### **A. Dochody ogółem – wskaźniki zmian rok do roku kształtują się na poziomie od 1,5% do 2,4%.**

1. Dochody bieżące – wskaźniki wzrostu rok do roku kształtują się przeciętnie na poziomie od 2,2% do 2,6%:
  - Wpływy z podatków ustalanych i pobieranych na podstawie odrębnych ustaw, wpływy z opłat i inne wpływy, dochody realizowane przez komunalne jednostki budżetowe oraz wpływy z innych jednostek organizacyjnych, dochody z majątku gminy, pozostałe dochody, subwencje zostały zaplanowane wg wskaźnika wzrostu zgodnego z planowanym celem inflacyjnym, podanym dla poszczególnych lat przez Ministerstwo Finansów w wytycznych dotyczących założeń makroekonomicznych na potrzeby WPF jednostek samorządu terytorialnego z października 2016 r.;
  - Dotacje celowe, dochody na zadania zlecone i z porozumień zostały zaplanowane wg wskaźnika wzrostu 1,0%;
  - Dochody z udziałów w PIT i CIT zostały zaplanowane wg wskaźnika wzrostu zgodnego z planowanym poziomem wzrostu PKB podanym dla poszczególnych lat przez Ministerstwo Finansów w wytycznych dotyczących założeń makroekonomicznych.
3. Dochody majątkowe – w latach 2021–2040 planowane są dochody z tytułu dotacji i środków na inwestycje z planowanych do podpisania umów na realizację zadań z udziałem środków z Unii Europejskiej znajdujących się na liście zintegrowanych inwestycji terytorialnych oraz ze sprzedaży majątku i z tytułu przekształcenia prawa wieczystego użytkowania w prawo własności z tendencją malejącą.

#### **B. Wydatki ogółem – wskaźniki zmian rok do roku kształtują się na poziomie od -2,2% do 4,5%.**

1. Wydatki bieżące – wskaźniki wzrostu rok do roku kształtują się na poziomie od 2,0% do 2,5%.

2. Wydatki majątkowe – wartość na poziomie pozwalającym na zachowanie przyjętych ograniczeń finansowych. Wydatki będą podlegać zwiększeniu wraz z podpisywaniem umów na projekty realizowane z udziałem środków z Unii Europejskiej w ramach nowej perspektywy finansowej 2014–2020.

### C. Przychody.

Kredyty krajowe: 53.882.615 zł w roku 2021.

### D. Obsługa zadłużenia.

1. Spłatę długu oszacowano na podstawie warunków umów zaciągniętych oraz planowanych do zaciągnięcia kredytów, pożyczek oraz emitowanych papierów wartościowych.
2. Spłata odsetek – do wyliczenia przyjęto 5,0% od średniego poziomu zadłużenia w ciągu roku.

W ogólnej kwocie spłaty i obsługi długu występują spłaty zadłużenia (kapitału) wraz z odsetkami zaciągniętego na wkład własny zadania Rozbudowa i modernizacja trasy tramwaju w relacji Wschód–Zachód, realizowanego z udziałem środków pochodzących z Unii Europejskiej, podlegające wyłączeniom określonym w art. 243 ust. 3a ustawy o finansach publicznych.

Objaśnienia do wykazu przedsięwzięć na lata 2017-2020 i lata następne			
Numer objaśnienia	Nazwa przedsięwzięcia	Jednostka odpowiedzialna lub koordynująca program	Objaśnienia przedsięwzięć
(1)	Aktywny krok	Miejski Ośrodek Pomocy Społecznej	Całkowita wartość kosztorysowa zadania wynosi 3.028.930 zł, w tym środki Unii Europejskiej w kwocie 2.690.132 zł, wkład własny jednostki samorządu terytorialnego w kwocie 303.028 zł oraz nie ujęta w łącznych nakładach finansowych kwota 35.770 zł (stanowiąca wkład własny ze środków Funduszu Pracy w ramach realizowanych prac społecznie użytecznych).
(2)	ŁODZIANIE NA START	Urząd Miasta Łodzi Biuro Promocji Zatrudnienia i Obsługi Działalności Gospodarczej	Projekt ŁODZIANIE NA START będzie realizowany przez Miasto Łódź. Całkowita wartość kosztorysowa zadania wynosi 1.502.024,40 zł, w tym kwota dofinansowania 1.485.273,18 zł (dofinansowanie z Unii Europejskiej 1.276.720,74 zł i Budżetu państwa 208.552,44 zł) wkład własny 16.751,22 zł przewidziany w roku 2017. Przedsięwzięcie będzie realizowane w latach 2016-2018
(3)	OdNowa – aktywizacja społeczno-zawodowa podopiecznych TPBA z Łodzi	Urząd Miasta Łodzi Biuro Promocji Zatrudnienia i Obsługi Działalności Gospodarczej	Całkowita wartość kosztorysowa zadania wynosi 717.401 zł, w tym nie ujęta w łącznych nakładach finansowych kwota wkładu własnego partnera w wysokości 10.929,64 zł. Przedsięwzięcie będzie realizowane w latach 2016-2017
(4)	Pomysł na siebie	Urząd Miasta Łodzi Biuro Promocji	Projekt pn. „Pomysł na siebie” będzie realizowany w partnerstwie. Liderem projektu będzie Caritas Archidiecezji w Łodzi, a partnerem miasto Łódź. Całkowita wartość kosztorysowa zadania wynosi 1.394.746,56 zł, z tego kwota dofinansowania 1.323.893,43 zł,

		Zatrudnienia i Obsługi Działalności Gospodarczej	wkład własny 70.853,13 zł. Całkowita wartość kosztorysowa dla miasta Łodzi wynosi 732.409,52 zł, z tego dofinansowanie z Unii Europejskiej i budżetu państwa 676.657,12 zł, wkład własny miasta Łodzi 55.752,40 zł. W łącznych nakładach finansowych nie są ujęte planowane środki, do pozyskania przez Caritas Archidiecezji w Łodzi, z Unii Europejskiej i budżetu państwa w wysokości 647.236,31 zł oraz wkład własny Caritas Archidiecezji w Łodzi w wysokości 15.100,73 zł. Przedsięwzięcie będzie realizowane w latach 2016-2017
(5)	Promocja gospodarcza łódzkiego sektora kreatywnego	Urząd Miasta Łodzi Wydział ds. Zarządzania Projektami	Całkowita wartość projektu wynosi 2.297.000 zł, w tym nie ujęte w łącznych nakładach finansowych wydatek roku 2015 poniesiony na prace przygotowawcze do projektu w kwocie 7.380 zł
(6)	Przyjdź. Zobacz. Zainwestuj	Urząd Miasta Łodzi Biuro Obsługi Inwestora i Współpracy z Zagranicą	Całkowita wartość kosztorysowa zadania wynosi 1.681.000 zł, w tym nie ujęta w łącznych nakładach finansowych kwota 7.995 zł – wydatek roku 2015 poniesiony na prace przygotowawcze do projektu, tj. studium wykonalności, a uznany przez Instytucję Pośredniczącą jako wydatek kwalifikowany
(7)	Rewitalizacja obszarowa centrum Łodzi - Projekt 2 (c) "R" - kontynuacja zadań: 2219622 i 2193102	Zarząd Inwestycji Miejskich	W łącznych nakładach finansowych przedsięwzięcia równych 78.565.032 zł, z uwagi na zmianę prezentacji zadania, nie ujęto kwoty planowanych wydatków w 2016 r. wynoszących 1.506.622 zł.
(8)	Rewitalizacja obszarowa centrum Łodzi - Projekt 3 (c) "R" - kontynuacja zadań: 2219632 i 2193322	Zarząd Inwestycji Miejskich	W łącznych nakładach finansowych przedsięwzięcia równych 75.397.332 zł, z uwagi na zmianę prezentacji zadania, nie ujęto kwoty planowanych wydatków w 2016 r. wynoszących 1.073.192 zł.
(9)	Rewitalizacja obszarowa centrum Łodzi - Projekt 5 (c) "R" kontynuacja zadań: 2219642 i 2193342	Zarząd Inwestycji Miejskich	W łącznych nakładach finansowych przedsięwzięcia równych 115.562.685 zł, z uwagi na zmianę prezentacji zadania, nie ujęto kwoty planowanych wydatków w 2016 r. wynoszących 999.197 zł.
(10)	Rewitalizacja obszarowa centrum Łodzi - Projekt 6 (c) "R" kontynuacja zadań: 2219652 i 2193352	Zarząd Inwestycji Miejskich	W łącznych nakładach finansowych przedsięwzięcia równych 76.661.878 zł, z uwagi na zmianę prezentacji zadania, nie ujęto kwoty planowanych wydatków w 2016 r. wynoszących 6.585.083 zł.
(11)	Rewitalizacja przestrzeni miejskiej przy ul. Moniuszki 3, 5 i Tuwima 10 (Program Nowe Centrum Łodzi) - (e) "R"	Zarząd Inwestycji Miejskich	W łącznych nakładach finansowych przedsięwzięcia równych 41.929.710 zł, z uwagi na zmianę prezentacji zadania, nie ujęto wykonania roku 2015 równego 744.894 zł oraz kwoty planowanych wydatków w 2016 r. wynoszących 2.122.473 zł.
(12)	Opracowanie dokumentacji urzędzenia lasu	Zarząd Zieleni Miejskiej	Całkowita wartość kosztorysowa zadania wynosi 310.000 zł, w tym nie ujęta w łącznych nakładach finansowych kwota dotacji z WFOŚiGW równa 68.500 zł
(13)	Opracowanie metodyki, zakup, wdrożenie i utrzymanie nowego	Urząd Miasta Łodzi Wydział	Całkowita wartość kosztorysowa zadania wynosi 386.106 zł. Przedsięwzięcie będzie realizowane w latach 2016-2019, z tego

	oprogramowania i bazy danych do zarządzania archiwum danych niestrukturalnych	Informatyki	wydatek bieżący stanowi kwotę 162.000 zł, a wydatek majątkowy jest równy 224.106 zł (majątkowy realizowany w 2016 r.)
(14)	Zakup, modernizacja i utrzymanie platformy dotyczącej ewidencji, naliczania i windykacji należności	Urząd Miasta Łodzi Wydział Informatyki	Całkowita wartość kosztorysowa zadania wynosi 7.515.731 zł. Przedsięwzięcie będzie realizowane w latach 2013-2019, z tego wydatek bieżący stanowi kwotę 2.000.000 zł, a wydatek majątkowy jest równy 5.515.731 zł
(15)	Zakup, wdrożenie i utrzymanie Systemu Zarządzania Zasobami Ludzkimi i Wynagrodzeń	Urząd Miasta Łodzi Wydział Informatyki	Całkowita wartość kosztorysowa zadania wynosi 4.138.805 zł. Przedsięwzięcie będzie realizowane w latach 2016-2026, z tego wydatek bieżący stanowi kwotę 2.789.005 zł, a wydatek majątkowy jest równy 1.349.800 zł
(16)	Rewitalizacja obszarowa centrum Łodzi - Projekt 1 (a) kontynuacja zadania nr 2197061/2221911 "R"	Urząd Miasta Łodzi Biuro ds. Rewitalizacji	Całkowita wartość kosztorysowa zadania wynosi 2.426.541 zł, w tym nieujęta w łącznych nakładach finansowych kwota planowana do pozyskania ze środków Unii Europejskiej równa 1.612.722 zł. Z uwagi na zmianę prezentacji zadania w łącznych nakładach finansowych nie ujęto również kwoty planowanych wydatków w 2016 r. wynoszących 2.250.000 zł.
(17)	Rewitalizacja obszarowa centrum Łodzi - Projekt 1 (c) "R" - kontynuacja zadań: 2219692 i 2193472	Zarząd Inwestycji Miejskich	W łącznych nakładach finansowych przedsięwzięcia równych 122.559.036 zł, z uwagi na zmianę prezentacji zadania, nie ujęto kwoty planowanych wydatków w 2016 r. wynoszących 1.312.835 zł. oraz środków planowanych do pozyskania z Unii Europejskiej w kwocie 70.679.656 zł.
(18)	Rewitalizacja obszarowa centrum Łodzi - Projekt 4 (a) kontynuacja zadania nr 2203011/2221941 "R"	Urząd Miasta Łodzi Biuro ds. Rewitalizacji	Całkowita wartość kosztorysowa zadania wynosi 2.634.165 zł, w tym nie ujęta w łącznych nakładach finansowych kwota planowana do pozyskania ze środków Unii Europejskiej równa 1.612.722 zł. Z uwagi na zmianę prezentacji zadania w łącznych nakładach finansowych nie ujęto również kwoty planowanych wydatków w 2016 r. wynoszących 1.830.167 zł.
(19)	Rewitalizacja obszarowa centrum Łodzi - Projekt 4 (c) "R" kontynuacja zadań: 2219702 i 2193482	Zarząd Inwestycji Miejskich	W łącznych nakładach finansowych przedsięwzięcia równych 74.285.769 zł, z uwagi na zmianę prezentacji zadania, nie ujęto kwoty planowanych wydatków w 2016 r. wynoszących 1.182.662 zł. oraz środków planowanych do pozyskania z Unii Europejskiej w kwocie 78.455.597 zł.
(20)	Rewitalizacja obszarowa centrum Łodzi - Projekt 7 (a) kontynuacja zadania nr 2203041/2221971 "R"	Urząd Miasta Łodzi Biuro ds. Rewitalizacji	W łącznych nakładach finansowych przedsięwzięcia równych 762.551 zł, z uwagi na zmianę prezentacji zadania, nie ujęto kwoty planowanych wydatków w 2016 r. wynoszących 1.550.000 zł. oraz środków planowanych do pozyskania z Unii Europejskiej w kwocie 2.903.601 zł.
(21)	Rewitalizacja obszarowa centrum Łodzi - Projekt 7 (c) "R" kontynuacja zadań: 2219712 i 2193492	Zarząd Inwestycji Miejskich	W łącznych nakładach finansowych przedsięwzięcia równych 72.571.088 zł, z uwagi na zmianę prezentacji zadania, nie ujęto kwoty planowanych wydatków w 2016 r. wynoszących 1.191.361 zł. oraz środków planowanych do pozyskania z Unii Europejskiej w kwocie 63.096.400 zł.

(22)	Rewitalizacja obszarowa centrum Łodzi - Projekt 8 (a) kontynuacja zadania nr 2203051/2221981 "R"	Urząd Miasta Łodzi Biuro ds. Rewitalizacji	W łącznych nakładach finansowych przedsięwzięcia równych 824.413 zł, z uwagi na zmianę prezentacji zadania, nie ujęto kwoty planowanych wydatków w 2016 r. wynoszących 1.150.000 zł. oraz środków planowanych do pozyskania z Unii Europejskiej w kwocie 1.858.098 zł.
(23)	Rewitalizacja obszarowa centrum Łodzi - Projekt 8 (c) "R" kontynuacja zadań: 2219722 i 2193502	Zarząd Inwestycji Miejskich	W łącznych nakładach finansowych przedsięwzięcia równych 26.529.080 zł, z uwagi na zmianę prezentacji zadania, nie ujęto kwoty planowanych wydatków w 2016 r. wynoszących 787.913 zł. oraz środków planowanych do pozyskania z Unii Europejskiej w kwocie 28.141.901 zł.
(25)	Świetlice Łódź	Miejski Ośrodek Pomocy Społecznej	Całkowita wartość kosztorysowa przedsięwzięcia wynosi 4.965.672 zł, w tym środki z Unii Europejskiej w kwocie 4.220.821 zł, środki z budżetu państwa 496.421 zł, wkład własny w kwocie 248.430 zł w tym wkład własny ze środków jednostki samorządu terytorialnego w kwocie 237.230 zł, oraz nie ujęty w łącznych nakładach finansowych wkład ze środków prywatnych w kwocie 11.200 zł (wkład wniesiony przez partnerów projektu).
(26)	Kompleksowy program integracji sieci niskoemisyjnego transportu publicznego w metropolii łódzkiej wraz z zakupem taboru do obsługi trasy W-Z oraz innych linii komunikacyjnych i modernizacją zajezdni tramwajowych w Łodzi	Zarząd Inwestycji Miejskich	Całkowita wartość kosztorysowa przedsięwzięcia wynosi 675.613.172 zł, w tym nie ujęto w łącznych nakładach finansowych kwoty planowanej do pozyskania z Unii Europejskiej w wysokości 411.000.000 zł.
(28)	Rozbudowa ul. Rokicińskiej w Łodzi na odcinku od ul. Malowniczej do granic Miasta	Zarząd Inwestycji Miejskich	Całkowita wartość kosztorysowa przedsięwzięcia wynosi 40.314.847 zł, w tym nie ujęta w łącznych nakładach finansowych kwota planowana do pozyskania ze środków Unii Europejskiej równa 30.314.847 zł.
(29)	Budowa dojazdu do węzła autostradowego "Romanów" na autostradzie A1 - Budowa III Etapu Trasy Górna	Zarząd Inwestycji Miejskich	Całkowita wartość kosztorysowa przedsięwzięcia wynosi 68.856.932 zł, w tym nie ujęta w łącznych nakładach finansowych kwota planowana do pozyskania ze środków Unii Europejskiej równa 66.000.000 zł.
(30)	Budowa dojazdu do węzła "Brzeziny" na autostradzie A1	Zarząd Inwestycji Miejskich	Całkowita wartość kosztorysowa przedsięwzięcia wynosi 332.961.700 zł, w tym nie ujęta w łącznych nakładach finansowych kwota planowana do pozyskania ze środków Unii Europejskiej równa 328.781.700 zł.
(31)	Rewaloryzacja Parku im. J. Poniatowskiego "R"	Zarząd Zieleni Miejskiej	W łącznych nakładach finansowych przedsięwzięcia równych 9.960.000 zł, z uwagi na zmianę prezentacji zadania, nie ujęto kwoty planowanych wydatków w 2016 r. równych 252.000 zł oraz kwoty planowanej do pozyskania z WFOŚiGW wynoszącej 4.153.000 zł.



(32)	Rewitalizacja obszarowa centrum Łodzi - Projekt 2 (a) kontynuacja zadania nr 2197081/2221921 "R"	Urząd Miasta Łodzi Biuro ds. Rewitalizacji	W łącznych nakładach finansowych przedsięwzięcia równych 3.112.471 zł, z uwagi na zmianę prezentacji zadania, nie ujęto kwoty planowanych wydatków w 2016 r. równych 3.348.968 zł.
(33)	Rewitalizacja obszarowa centrum Łodzi - Projekt 3 (a) kontynuacja zadania nr 2197091/2221931 "R"	Urząd Miasta Łodzi Biuro ds. Rewitalizacji	W łącznych nakładach finansowych przedsięwzięcia równych 1.702.190 zł, z uwagi na zmianę prezentacji zadania, nie ujęto kwoty planowanych wydatków w 2016 r. równych 2.585.014 zł.
(34)	Rewitalizacja obszarowa centrum Łodzi - Projekt 5 (a) kontynuacja zadania nr 2203021/2221951 "R"	Urząd Miasta Łodzi Biuro ds. Rewitalizacji	W łącznych nakładach finansowych przedsięwzięcia równych 1.006.000 zł, z uwagi na zmianę prezentacji zadania, nie ujęto kwoty planowanych wydatków w 2016 r. równych 5.037.089 zł.
(35)	Rewitalizacja obszarowa centrum Łodzi - Projekt 6 (a) kontynuacja zadania nr 2203031/2221961 "R"	Urząd Miasta Łodzi Biuro ds. Rewitalizacji	W łącznych nakładach finansowych przedsięwzięcia równych 9.790.085 zł, z uwagi na zmianę prezentacji zadania, nie ujęto kwoty planowanych wydatków w 2016 r. równych 2.241.270 zł.
(36)	Internacjonalizacja gospodarcza przedsiębiorstw z regionu łódzkiego poprzez dedykowane działania promocyjne i terytorialny marketing gospodarczy "R"	Urząd Miasta Łodzi Biuro Obsługi Inwestora i Współpracy z Zagranicą	Całkowita wartość kosztorysowa przedsięwzięcia wynosi 14.834.415 zł, w tym nie ujęta w łącznych nakładach finansowych kwota 9.225 zł – wydatek roku 2016 poniesiony na prace przygotowawcze projektu tj. studium wykonalności uznany przez instytucje pośredniczącą jako wydatek kwalifikowalny.