


PREZYDENT MIASTA ŁODZI
Hanna Zdanowska

Druk Nr 201/2023

Projekt z dnia 11 września 2023 r.

**UCHWAŁA NR
RADY MIEJSKIEJ W ŁODZI
z dnia września 2023 r.**

**zmieniająca uchwałę w sprawie Wieloletniej Prognozy Finansowej
miasta Łodzi na lata 2023-2050.**

Na podstawie art. 226, art. 227, art. 228, art. 230, art. 232 ust. 2 i art. 243 ustawy z dnia 27 sierpnia 2009 r. o finansach publicznych (Dz. U. z 2023 r. poz. 1270, 1273, 1407, 1429 i 1641), § 2 i § 3 rozporządzenia Ministra Finansów z dnia 10 stycznia 2013 r. w sprawie wieloletniej prognozy finansowej jednostki samorządu terytorialnego (Dz. U. z 2015 r. poz. 92, z 2019 r. poz. 1903 oraz z 2020 r. poz. 1381), art. 18 ust. 2 pkt 15 ustawy z dnia 8 marca 1990 r. o samorządzie gminnym (Dz. U. z 2023 r. poz. 40, 572 i 1463) oraz art. 12 pkt 11 w związku z art. 91 i art. 92 ust. 1 pkt 1 ustawy z dnia 5 czerwca 1998 r. o samorządzie powiatowym (Dz. U. z 2022 r. poz. 1526 oraz z 2023 r. poz. 572), Rada Miejska w Łodzi

uchwala, co następuje:

§ 1. W uchwale Nr LXX/2086/22 Rady Miejskiej w Łodzi z dnia 21 grudnia 2022 r. w sprawie Wieloletniej Prognozy Finansowej miasta Łodzi na lata 2023-2050, zmienionej uchwałami Rady Miejskiej w Łodzi: Nr LXXI/2118/23 z dnia 11 stycznia 2023 r., Nr LXXII/2129/23 z dnia 1 lutego 2023 r., Nr LXXIII/2171/23 z dnia 15 marca 2023 r., Nr LXXIV/2226/23 z dnia 12 kwietnia 2023 r., Nr LXXV/2250/23 z dnia 10 maja 2023 r., Nr LXXVI/2273/23 z dnia 31 maja 2023 r., Nr LXXVII/2310/23 z dnia 21 czerwca 2023 r., Nr LXXVIII/2344/23 z dnia 5 lipca 2023 r. i Nr LXXIX/2382/23 z dnia 30 sierpnia 2023 r., wprowadza się zmiany określone w § 2.

§ 2.1. Załącznik Nr 1 Wieloletnia Prognoza Finansowa (WPF) miasta Łodzi na lata 2023-2050 otrzymuje brzmienie jak w załączniku Nr 1 do niniejszej uchwały.

2. Załącznik Nr 2 Wykaz przedsięwzięć na lata 2023-2026 i lata następne otrzymuje brzmienie jak w załączniku Nr 2 do niniejszej uchwały.

3. Załącznik Nr 3 Objaśnienia przyjętych wartości w Wieloletniej Prognozie Finansowej miasta Łodzi na lata 2023–2050 otrzymuje brzmienie jak w załączniku Nr 3 do niniejszej uchwały.


§ 3. Wykonanie uchwały powierza się Prezydentowi Miasta Łodzi.

§ 4. Uchwała wchodzi w życie z dniem podjęcia.

**Przewodniczący
Rady Miejskiej w Łodzi**

Marcin GOŁASZEWSKI

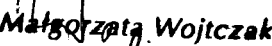
Projektodawcą jest
Prezydent Miasta Łodzi


SKARBNIK MIASTA ŁODZI
Krzysztof Mączkowski


8.05.2023r

Projekt zgodny z przepisami prawa,
opiniuję pozytywnie
pod względem formalno-prawnym

**DYREKTOR
WYDZIAŁU BUDŻETU**


Małgorzata Wojtczak

08.05.2023



DYREKTOR BIURO
FINANSOWY PUBL...

Michał Bisiak


KIEROWNIK

Piotr Lewandowski

08.05.2023


GŁÓWNY SPECJALISTA

Anna Jaroszczak

08.04.2023r.

Uzasadnienie

do projektu uchwały Rady Miejskiej w Łodzi zmieniającej uchwałę w sprawie Wieloletniej Prognozy Finansowej miasta Łodzi na lata 2023-2050

Zmiany Załącznika Nr 1 - Wieloletnia Prognoza Finansowa (WPF) miasta Łodzi na lata 2023-2050 oraz Załącznika Nr 3 - Objaśnienia przyjętych wartości w Wieloletniej Prognozie Finansowej (WPF) miasta Łodzi na lata 2023-2050 wynikają z :

1. Zmian będących następstwem zmian w budżecie i budżetu miasta Łodzi na 2023 rok dokonanych Zarządzeniami Prezydenta Miasta Łodzi, przyjętymi do dnia przekazania niniejszego projektu.
2. Zmian budżetu oraz zmian w budżecie miasta Łodzi na 2023 rok, planowanych do wprowadzenia projektem uchwały Rady Miejskiej w Łodzi.

Zgodnie z art. 229 ustawy z dnia 27 sierpnia 2009 r. o finansach publicznych wartości przyjęte w wieloletniej prognozie finansowej i budżecie powinny być zgodne co najmniej w zakresie wyniku budżetu oraz przychodów i rozchodów.

3. Zmian kwot wydatków majątkowych objętych limitem planowanych do wprowadzenia w Załączniku Nr 2 do niniejszej uchwały oraz ich skutków w poszczególnych latach prognozy.

Zmiany Załącznika Nr 2 – Wykaz przedsięwzięć na lata 2023-2026 i lata następne:

Zmiana w części 1.1. Wydatki na programy, projekty lub zadania związane z programami realizowanymi z udziałem środków, o których mowa w art. 5 ust. 1 pkt 2 i 3 ustawy z dnia 27 sierpnia 2009 r. o finansach publicznych, z tego:

Zmiana w przedsięwzięciu majątkowym pn. „Rewitalizacja przestrzeni miejskiej przy ul. Moniuszki 3, 5 i Tuwima 10 (Program Nowe Centrum Łodzi) - (e) - "R" (*)” (realizator – Zarząd Inwestycji Miejskich). Zmiany polegają na zmniejszeniu łącznych nakładów finansowych, limitu wydatków w roku 2023 oraz zmniejszeniu limitu zobowiązań. Zmiany wynikają z zakończenia zadania, co powoduje zmniejszenie niewykorzystanego wkładu własnego.

DYREKTOR
WYDZIAŁU BUDŻETU

Małgorzata Wojtczak

ANSAW PUBLICZNYCH

Michał Fisiak

SKARBNIK MIASTA ŁODZI

Krzysztof Maczakowski

8.09.2023

WIELOLETNIA PROGNOZA FINANSOWA MIASTA ŁODZI NA LATA 2023-2050 [1]

Wyszczególnienie		rok 2023	rok 2024	rok 2025	rok 2026 [2]	rok 2027	rok 2028	rok 2029	rok 2030
1. Dochody ogółem [x]		6 081 790 363	4 905 658 556	5 097 509 155	5 281 329 264	5 395 115 379	5 490 302 455	5 628 209 969	5 769 646 411
1.1	Dochody bieżące [x], z tego:	4 995 215 695	4 774 703 474	4 967 007 035	5 138 122 509	5 272 763 367	5 410 950 301	5 551 133 655	5 693 270 097
1.1.1	dochody z tytułu udziału we wpływach z podatku dochodowego od osób fizycznych	1 093 974 857	1 184 774 770	1 266 524 229	1 343 782 207	1 382 751 891	1 422 851 696	1 462 691 544	1 502 184 215
1.1.2	dochody z tytułu udziału we wpływach z podatku dochodowego od osób prawnych	190 545 844	196 452 765	202 542 801	208 416 542	214 460 622	220 679 980	226 859 019	232 984 213
1.1.3	z subwencji ogólnej	1 102 044 978	993 729 794	1 024 535 417	1 050 148 803	1 076 402 523	1 103 312 586	1 130 895 401	1 159 167 786
1.1.4	z tytułu dotacji i środków przeznaczonych na cele bieżące [x] [3]	581 248 465	416 078 406	428 243 149	438 644 482	449 610 594	460 850 859	472 372 131	484 181 434
1.1.5	pozostałe dochody bieżące [4], w tym:	2 027 401 551	1 983 667 739	2 045 161 439	2 097 130 475	2 149 537 737	2 203 255 180	2 258 315 560	2 314 752 449
1.1.5.1	z podatku od nieruchomości	626 353 526	647 413 873	667 483 703	684 170 795	701 275 065	718 806 942	736 777 115	755 196 543
1.2	Dochody majątkowe [x], w tym:	1 086 574 668	130 955 082	130 502 120	143 206 755	122 352 012	79 352 154	77 076 314	76 376 314
1.2.1	ze sprzedaży majątku [x]	157 914 081	89 250 746	75 704 192	85 563 597	75 252 012	72 252 154	72 076 314	72 076 314
1.2.2	z tytułu dotacji oraz środków przeznaczonych na inwestycje	911 760 587	30 804 336	43 997 928	49 943 158	40 000 000	0	0	0
2. Wydatki ogółem [x]		7 183 412 954	5 030 111 653	5 052 700 807	5 220 275 248	5 247 016 644	5 208 908 438	5 417 523 188	5 521 068 986
2.1	Wydatki bieżące [x], w tym:	5 031 313 884	4 690 417 883	4 785 147 194	4 874 927 516	4 939 891 704	5 004 695 572	5 076 096 909	5 163 797 359
2.1.1	na wynagrodzenia i składki od nich naliczane	1 857 214 389	1 740 487 575	1 783 999 764	1 819 679 760	1 856 073 355	1 893 194 822	1 931 058 718	1 969 679 893
2.1.2	z tytułu poręczeń i gwarancji [x], w tym:	0	0	0	0	0	0	0	0
2.1.2.1	gwarancje i poręczenia podlegające wyłączeniu z limitu spłaty zobowiązań, o którym mowa w art. 243 ustawy [x]	0	0	0	0	0	0	0	0
2.1.3	wydatki na obsługę długu [x], w tym:	276 900 000	235 040 955	227 992 037	225 345 478	198 104 993	167 503 472	137 954 124	111 357 429
2.1.3.1	odsetki i dyskonto podlegające wyłączeniu z limitu spłaty zobowiązań, o którym mowa w art. 243 ustawy, w terminie nie dłuższym niż 90 dni po zakończeniu programu, projektu lub zadania i otrzymaniu refundacji z tych środków (bez odsetek i dyskonta od zobowiązań na wkład krajowy) [x]	2 192 212	0	0	0	0	0	0	0
2.1.3.2	odsetki i dyskonto podlegające wyłączeniu z limitu spłaty zobowiązań, o którym mowa w art. 243 ustawy, z tytułu zobowiązań zaciągniętych na wkład krajowy [x]	17 412 003	23 099 888	19 914 144	18 110 232	15 135 520	13 265 303	11 490 041	9 541 603
2.1.3.3	pozostałe odsetki i dyskonto podlegające wyłączeniu z limitu spłaty zobowiązań, o którym mowa w art. 243 ustawy [x]	0	0	0	0	0	0	0	0
2.2	Wydatki majątkowe [x], w tym:	2 152 099 070	339 693 770	267 553 613	345 347 732	307 124 940	204 212 866	341 426 279	357 271 627
2.2.1	inwestycje i zakupy inwestycyjne, o których mowa w art. 236 ust. 4 pkt 1 ustawy, w tym:	2 044 861 417	240 020 401	192 315 795	278 313 282	248 799 070	154 597 208	297 436 223	313 405 830
2.2.1.1	wydatki o charakterze dotacyjnym na inwestycje i zakupy inwestycyjne	45 939 355	5 064 000	4 000 000	7 194 000	0	0	0	0

Wyszczególnienie		rok 2031	rok 2032	rok 2033	rok 2034	rok 2035	rok 2036	rok 2037	rok 2038
1. Dochody ogółem [x]		5 915 127 500	6 062 664 797	6 213 121 859	6 366 137 499	6 520 886 243	6 677 903 627	6 836 746 661	6 997 374 300
1.1	Dochody bieżące [x], z tego:	5 839 051 186	5 986 788 483	6 137 545 545	6 290 861 185	6 446 209 929	6 603 427 313	6 762 470 347	6 923 297 986
1.1.1	dochody z tytułu udziału we wpływach z podatku dochodowego od osób fizycznych	1 542 743 189	1 582 854 512	1 624 008 729	1 664 608 948	1 704 559 562	1 743 764 432	1 782 127 250	1 819 551 922
1.1.2	dochody z tytułu udziału we wpływach z podatku dochodowego od osób prawnych	239 274 787	245 495 931	251 878 825	258 175 796	264 372 015	270 452 571	276 402 528	282 206 981
1.1.3	z subwencji ogólnej	1 188 146 980	1 217 850 655	1 248 296 921	1 279 504 344	1 311 491 953	1 344 279 251	1 377 886 233	1 412 333 389
1.1.4	z tytułu dotacji i środków przeznaczonych na cele bieżące [x] [3]	496 285 970	508 693 119	521 410 447	534 445 708	547 806 851	561 502 022	575 539 573	589 928 062
1.1.5	pozostałe dochody bieżące [4], w tym:	2 372 600 260	2 431 894 266	2 491 950 623	2 554 126 389	2 617 979 548	2 683 429 037	2 750 514 763	2 819 277 632
1.1.5.1	z podatku od nieruchomości	774 076 457	793 428 368	813 264 078	833 595 680	854 435 572	875 796 461	897 691 372	920 133 657
1.2	Dochody majątkowe [x], w tym:	76 076 314	75 876 314	75 576 314	75 276 314	74 676 314	74 476 314	74 276 314	74 076 314
1.2.1	ze sprzedaży majątku [x]	72 076 314	72 076 314	72 076 314	72 076 314	72 076 314	72 076 314	72 076 314	72 076 314
1.2.2	z tytułu dotacji oraz środków przeznaczonych na inwestycje	0	0	0	0	0	0	0	0
2. Wydatki ogółem [x]		5 481 232 966	5 532 395 064	5 607 287 570	5 761 993 428	6 005 868 172	6 316 880 843	6 636 438 500	6 856 843 096
2.1	Wydatki bieżące [x], w tym:	5 226 213 801	5 313 471 338	5 400 193 627	5 487 892 528	5 579 080 091	5 676 083 423	5 780 019 730	5 887 193 988
2.1.1	na wynagrodzenia i składki od nich naliczane	2 009 073 490	2 049 254 960	2 090 240 059	2 132 044 861	2 174 685 758	2 218 179 473	2 262 543 062	2 307 793 924
2.1.2	z tytułu poręczeń i gwarancji [x], w tym:	0	0	0	0	0	0	0	0
2.1.2.1	gwarancje i poręczenia podlegające wyłączeniu z limitu spłaty zobowiązań, o którym mowa w art. 243 ustawy [x]	0	0	0	0	0	0	0	0
2.1.3	wydatki na obsługę długu [x], w tym:	101 120 350	86 657 886	69 616 325	51 466 650	34 679 218	21 538 605	13 118 641	8 006 050
2.1.3.1	odsetki i dyskonto podlegające wyłączeniu z limitu spłaty zobowiązań, o którym mowa w art. 243 ustawy, w terminie nie dłuższym niż 90 dni po zakończeniu programu, projektu lub zadania i otrzymaniu refundacji z tych środków (bez odsetek i dyskonta od zobowiązań na wkład krajowy) [x]	0	0	0	0	0	0	0	0
2.1.3.2	odsetki i dyskonto podlegające wyłączeniu z limitu spłaty zobowiązań, o którym mowa w art. 243 ustawy, z tytułu zobowiązań zaciągniętych na wkład krajowy [x]	6 933 620	5 412 269	3 482 741	1 992 299	501 857	401 486	301 114	200 743
2.1.3.3	pozostałe odsetki i dyskonto podlegające wyłączeniu z limitu spłaty zobowiązań, o którym mowa w art. 243 ustawy [x]	0	0	0	0	0	0	0	0
2.2	Wydatki majątkowe [x], w tym:	255 019 165	218 923 726	207 093 943	274 100 900	426 788 081	640 797 420	856 418 770	969 649 108
2.2.1	inwestycje i zakupy inwestycyjne, o których mowa w art. 236 ust. 4 pkt 1 ustawy, w tym:	213 188 601	190 480 193	172 491 625	274 100 900	426 788 081	640 797 420	856 418 770	969 649 108
2.2.1.1	wydatki o charakterze dotacyjnym na inwestycje i zakupy inwestycyjne	0	0	0	0	0	0	0	0

Wyszczególnienie		rok 2039	rok 2040	rok 2041	rok 2042	rok 2043	rok 2044	rok 2045	rok 2046
1. Dochody ogółem [x]		7 159 847 954	7 326 075 775	7 491 976 572	7 661 751 867	7 835 493 566	8 010 988 893	8 188 214 257	8 367 151 275
1.1	Dochody bieżące [x], z tego:	7 085 871 640	7 252 299 461	7 418 300 258	7 588 175 553	7 762 017 252	7 937 612 579	8 114 937 943	8 293 974 961
1.1.1	dochody z tytułu udziału we wpływach z podatku dochodowego od osób fizycznych	1 855 942 960	1 893 061 820	1 927 136 932	1 961 825 397	1 997 138 254	2 031 089 605	2 063 587 038	2 094 540 844
1.1.2	dochody z tytułu udziału we wpływach z podatku dochodowego od osób prawnych	287 851 121	293 608 143	298 893 090	304 273 165	309 750 082	315 015 834	320 056 087	324 856 928
1.1.3	z subwencji ogólnej	1 447 641 723	1 483 832 766	1 520 928 586	1 558 951 800	1 597 925 595	1 637 873 735	1 678 820 578	1 720 791 093
1.1.4	z tytułu dotacji i środków przeznaczonych na cele bieżące [x] [3]	604 676 263	619 793 170	635 287 999	651 170 199	667 449 454	684 135 691	701 239 083	718 770 060
1.1.5	pozostałe dochody bieżące [4], w tym:	2 889 759 573	2 962 003 562	3 036 053 651	3 111 954 992	3 189 753 867	3 269 497 714	3 351 235 157	3 435 016 036
1.1.5.1	z podatku od nieruchomości	943 136 998	966 715 423	990 883 309	1 015 655 391	1 041 046 776	1 067 072 945	1 093 749 769	1 121 093 513
1.2	Dochody majątkowe [x], w tym:	73 976 314	73 776 314	73 676 314	73 576 314	73 476 314	73 376 314	73 276 314	73 176 314
1.2.1	ze sprzedaży majątku [x]	72 076 314	72 076 314	72 076 314	72 076 314	72 076 314	72 076 314	72 076 314	72 076 314
1.2.2	z tytułu dotacji oraz środków przeznaczonych na inwestycje	0	0	0	0	0	0	0	0
2. Wydatki ogółem [x]		7 052 904 113	7 236 416 869	7 491 976 572	7 661 751 867	7 835 493 566	8 010 988 893	8 188 214 257	8 367 151 275
2.1	Wydatki bieżące [x], w tym:	5 991 030 411	6 107 816 099	6 228 600 640	6 353 172 653	6 480 236 106	6 609 840 827	6 742 037 644	6 876 878 397
2.1.1	na wynagrodzenia i składki od nich naliczane	2 353 949 802	2 401 028 798	2 449 049 374	2 498 030 362	2 547 990 969	2 598 950 788	2 650 929 804	2 703 948 400
2.1.2	z tytułu poręczeń i gwarancji [x], w tym:	0	0	0	0	0	0	0	0
2.1.2.1	gwarancje i poręczenia podlegające wyłączeniu z limitu spłaty zobowiązań, o którym mowa w art. 243 ustawy [x]	0	0	0	0	0	0	0	0
2.1.3	wydatki na obsługę długu [x], w tym:	4 293 925	1 344 884	0	0	0	0	0	0
2.1.3.1	odsetki i dyskonto podlegające wyłączeniu z limitu spłaty zobowiązań, o którym mowa w art. 243 ustawy, w terminie nie dłuższym niż 90 dni po zakończeniu programu, projektu lub zadania i otrzymaniu refundacji z tych środków (bez odsetek i dyskonta od zobowiązań na wkład krajowy) [x]	0	0	0	0	0	0	0	0
2.1.3.2	odsetki i dyskonto podlegające wyłączeniu z limitu spłaty zobowiązań, o którym mowa w art. 243 ustawy, z tytułu zobowiązań zaciągniętych na wkład krajowy [x]	100 371	0	0	0	0	0	0	0
2.1.3.3	pozostałe odsetki i dyskonto podlegające wyłączeniu z limitu spłaty zobowiązań, o którym mowa w art. 243 ustawy [x]	0	0	0	0	0	0	0	0
2.2	Wydatki majątkowe [x], w tym:	1 061 873 702	1 128 600 770	1 263 375 932	1 308 579 214	1 355 257 460	1 401 148 066	1 446 176 613	1 490 272 878
2.2.1	inwestycje i zakupy inwestycyjne, o których mowa w art. 236 ust. 4 pkt 1 ustawy, w tym:	1 061 873 702	1 128 600 770	1 263 375 932	1 308 579 214	1 355 257 460	1 401 148 066	1 446 176 613	1 490 272 878
2.2.1.1	wydatki o charakterze dotacyjnym na inwestycje i zakupy inwestycyjne	0	0	0	0	0	0	0	0

Wyszczególnienie		rok 2047	rok 2048	rok 2049	rok 2050
1. Dochody ogółem [x]		8 550 256 671	8 737 578 042	8 929 265 346	9 122 741 040
1.1	Dochody bieżące [x], z tego:	8 477 130 357	8 664 501 728	8 856 189 032	9 049 764 726
1.1.1	dochody z tytułu udziału we wpływach z podatku dochodowego od osób fizycznych	2 125 958 957	2 157 848 341	2 190 216 066	2 220 879 091
1.1.2	dochody z tytułu udziału we wpływach z podatku dochodowego od osób prawnych	329 729 782	334 675 729	339 695 865	344 451 607
1.1.3	z subwencji ogólnej	1 763 810 870	1 807 906 142	1 853 103 796	1 899 431 390
1.1.4	z tytułu dotacji i środków przeznaczonych na cele bieżące [x] [3]	736 739 311	755 157 794	774 036 739	793 387 658
1.1.5	pozostałe dochody bieżące [4], w tym:	3 520 891 437	3 608 913 722	3 699 136 566	3 791 614 980
1.1.5.1	z podatku od nieruchomości	1 149 120 851	1 177 848 872	1 207 295 094	1 237 477 472
1.2	Dochody majątkowe [x], w tym:	73 126 314	73 076 314	73 076 314	72 976 314
1.2.1	ze sprzedaży majątku [x]	72 076 314	72 076 314	72 076 314	72 076 314
1.2.2	z tytułu dotacji oraz środków przeznaczonych na inwestycje	0	0	0	0
2. Wydatki ogółem [x]		8 550 256 671	8 737 578 042	8 929 265 346	9 122 741 040
2.1	Wydatki bieżące [x], w tym:	7 014 415 965	7 154 704 285	7 297 798 370	7 443 754 337
2.1.1	na wynagrodzenia i składki od nich naliczane	2 758 027 368	2 813 187 916	2 869 451 674	2 926 840 707
2.1.2	z tytułu poręczeń i gwarancji [x], w tym:	0	0	0	0
2.1.2.1	gwarancje i poręczenia podlegające wyłączeniu z limitu spłaty zobowiązań, o którym mowa w art. 243 ustawy [x]	0	0	0	0
2.1.3	wydatki na obsługę długu [x], w tym:	0	0	0	0
2.1.3.1	odsetki i dyskonto podlegające wyłączeniu z limitu spłaty zobowiązań, o którym mowa w art. 243 ustawy, w terminie nie dłuższym niż 90 dni po zakończeniu programu, projektu lub zadania i otrzymaniu refundacji z tych środków (bez odsetek i dyskonta od zobowiązań na wkład krajowy) [x]	0	0	0	0
2.1.3.2	odsetki i dyskonto podlegające wyłączeniu z limitu spłaty zobowiązań, o którym mowa w art. 243 ustawy, z tytułu zobowiązań zaciągniętych na wkład krajowy [x]	0	0	0	0
2.1.3.3	pozostałe odsetki i dyskonto podlegające wyłączeniu z limitu spłaty zobowiązań, o którym mowa w art. 243 ustawy [x]	0	0	0	0
2.2	Wydatki majątkowe [x], w tym:	1 535 840 706	1 582 873 757	1 631 466 976	1 678 986 703
2.2.1	inwestycje i zakupy inwestycyjne, o których mowa w art. 236 ust. 4 pkt 1 ustawy, w tym:	1 535 840 706	1 582 873 757	1 631 466 976	1 678 986 703
2.2.1.1	wydatki o charakterze dotacyjnym na inwestycje i zakupy inwestycyjne	0	0	0	0

Wyszczególnienie		rok 2023	rok 2024	rok 2025	rok 2026 [2]	rok 2027	rok 2028	rok 2029	rok 2030
3. Wynik budżetu [x]		-1 101 622 591	-124 453 097	44 808 348	61 054 016	148 098 735	281 394 017	210 686 781	248 577 425
3.1	Kwota prognozowanej nadwyżki budżetu przeznaczana na spłatę kredytów, pożyczek i wykup papierów wartościowych [5]	0	0	44 808 348	61 054 016	148 098 735	281 394 017	210 686 781	248 577 425
4. Przychody budżetu [x]		1 368 839 901	512 287 748	358 251 222	201 387 336	111 026 653	32 616 002	57 216 571	21 807 003
4.1	Kredyty, pożyczki, emisja papierów wartościowych [x], w tym:	1 152 286 600	512 287 748	358 251 222	201 387 336	111 026 653	32 616 002	57 216 571	21 807 003
4.1.1	na pokrycie deficytu budżetu [x]	885 069 290	124 453 097	0	0	0	0	0	0
4.2	Nadwyżka budżetowa z lat ubiegłych [x] [6], w tym:	30 422 342	0	0	0	0	0	0	0
4.2.1	na pokrycie deficytu budżetu [x]	30 422 342	0	0	0	0	0	0	0
4.3	Wolne środki, o których mowa w art. 217 ust. 2 pkt 6 ustawy [x], w tym:	184 630 959	0	0	0	0	0	0	0
4.3.1	na pokrycie deficytu budżetu [x]	184 630 959	0	0	0	0	0	0	0
4.4	Spłaty udzielonych pożyczek w latach ubiegłych [x], w tym:	1 500 000	0	0	0	0	0	0	0
4.4.1	na pokrycie deficytu budżetu [x]	1 500 000	0	0	0	0	0	0	0
4.5	Inne przychody niezwiązane z zaciągnięciem długu [x] [7], w tym:	0	0	0	0	0	0	0	0
4.5.1	na pokrycie deficytu budżetu [x]	0	0	0	0	0	0	0	0
5. Rozchody budżetu [x]		267 217 310	387 834 651	403 059 570	262 441 352	259 125 388	314 010 019	267 903 352	270 384 428
5.1	Spłaty rat kapitałowych kredytów i pożyczek oraz wykup papierów wartościowych [x], w tym:	267 217 310	387 834 651	403 059 570	262 441 352	259 125 388	314 010 019	267 903 352	270 384 428
5.1.1	łącznie kwota przypadających na dany rok kwot ustawowych wyłączeń z limitu spłaty zobowiązań [x], z tego:	90 442 030	36 192 681	45 945 728	55 078 256	44 859 736	23 770 211	3 345 715	10 233 442
5.1.1.1	kwota przypadających na dany rok kwot wyłączeń określonych w art. 243 ust. 3 ustawy [x]	62 634 633	0	0	0	0	0	0	0
5.1.1.2	kwota przypadających na dany rok kwot wyłączeń określonych w art. 243 ust. 3a ustawy [x]	27 807 397	36 192 681	45 945 728	36 078 256	25 859 736	4 712 308	3 345 715	10 233 442
5.1.1.3	kwota wyłączeń z tytułu wcześniejszej spłaty zobowiązań, określonych w art. 243 ust. 3b ustawy, z tego:	0	x	x	x	x	x	x	x
5.1.1.3.1	środkami nowego zobowiązania	0	x	x	x	x	x	x	x
5.1.1.3.2	wolnymi środkami, o których mowa w art. 217 ust. 2 pkt 6 ustawy	0	x	x	x	x	x	x	x
5.1.1.3.3	innymi środkami	0	x	x	x	x	x	x	x
5.1.1.4	kwota przypadających na dany rok kwot pozostałych ustawowych wyłączeń z limitu spłaty zobowiązań [x]	0	0	0	19 000 000	19 000 000	19 057 903	0	0
5.2	Inne rozchody niezwiązane ze spłatą długu [x]	0	0	0	0	0	0	0	0
6. Kwota długu [x], w tym:		4 794 999 520	4 854 155 696	4 763 763 547	4 661 085 250	4 479 070 814	4 170 912 516	3 933 613 184	3 658 574 928
6.1	kwota długu, którego planowana spłata dokona się z wydatków [x]	337 207 701	271 910 780	226 326 979	184 702 698	150 786 997	124 022 716	97 410 165	70 949 334
7. Relacja zrównoważenia wydatków bieżących, o której mowa w art. 242 ustawy		x	x	x	x	x	x	x	x
7.1	Różnica między dochodami bieżącymi a wydatkami bieżącymi [x]	-36 098 189	84 285 591	181 859 841	263 194 993	332 871 663	406 254 729	475 036 746	529 472 738
7.2	Różnica między dochodami bieżącymi, skorygowanymi o środki [8] a wydatkami bieżącymi [x]	180 455 112	84 285 591	181 859 841	263 194 993	332 871 663	406 254 729	475 036 746	529 472 738
8. Wskaźnik spłaty zobowiązań		x	x	x	x	x	x	x	x

Wyszczególnienie		rok 2031	rok 2032	rok 2033	rok 2034	rok 2035	rok 2036	rok 2037	rok 2038
3. Wynik budżetu [x]		433 894 534	530 269 733	605 834 289	604 144 071	515 018 071	361 022 784	200 308 161	140 531 204
3.1	Kwota prognozowanej nadwyżki budżetu przeznaczana na spłatę kredytów, pożyczek i wykup papierów wartościowych [5]	433 894 534	530 269 733	605 834 289	604 144 071	515 018 071	361 022 784	200 308 161	140 531 204
4. Przychody budżetu [x]		0	0	0	0	0	0	0	0
4.1	Kredyty, pożyczki, emisja papierów wartościowych [x], w tym:	0	0	0	0	0	0	0	0
4.1.1	na pokrycie deficytu budżetu [x]	0	0	0	0	0	0	0	0
4.2	Nadwyżka budżetowa z lat ubiegłych [x] [6], w tym:	0	0	0	0	0	0	0	0
4.2.1	na pokrycie deficytu budżetu [x]	0	0	0	0	0	0	0	0
4.3	Wolne środki, o których mowa w art. 217 ust. 2 pkt 6 ustawy [x], w tym:	0	0	0	0	0	0	0	0
4.3.1	na pokrycie deficytu budżetu [x]	0	0	0	0	0	0	0	0
4.4	Spłaty udzielonych pożyczek w latach ubiegłych [x], w tym:	0	0	0	0	0	0	0	0
4.4.1	na pokrycie deficytu budżetu [x]	0	0	0	0	0	0	0	0
4.5	Inne przychody niezwiązane z zaciągnięciem długu [x] [7], w tym:	0	0	0	0	0	0	0	0
4.5.1	na pokrycie deficytu budżetu [x]	0	0	0	0	0	0	0	0
5. Rozchody budżetu [x]		433 894 534	530 269 733	605 834 289	604 144 071	515 018 071	361 022 784	200 308 161	140 531 204
5.1	Spłaty rat kapitałowych kredytów i pożyczek oraz wykup papierów wartościowych [x], w tym:	433 894 534	530 269 733	605 834 289	604 144 071	515 018 071	361 022 784	200 308 161	140 531 204
5.1.1	łącznie kwota przypadających na dany rok kwot ustawowych wyłączeń z limitu spłaty zobowiązań [x], z tego:	86 932 757	50 711 691	64 317 626	49 681 394	49 681 396	3 345 715	3 345 715	3 345 715
5.1.1.1	kwota przypadających na dany rok kwot wyłączeń określonych w art. 243 ust. 3 ustawy [x]	0	0	0	0	0	0	0	0
5.1.1.2	kwota przypadających na dany rok kwot wyłączeń określonych w art. 243 ust. 3a ustawy [x]	86 932 757	50 711 691	64 317 626	49 681 394	49 681 396	3 345 715	3 345 715	3 345 715
5.1.1.3	kwota wyłączeń z tytułu wcześniejszej spłaty zobowiązań, określonych w art. 243 ust. 3b ustawy, z tego:	x	x	x	x	x	x	x	x
5.1.1.3.1	środkami nowego zobowiązania	x	x	x	x	x	x	x	x
5.1.1.3.2	wolnymi środkami, o których mowa w art. 217 ust. 2 pkt 6 ustawy	x	x	x	x	x	x	x	x
5.1.1.3.3	innymi środkami	x	x	x	x	x	x	x	x
5.1.1.4	kwota przypadających na dany rok kwot pozostałych ustawowych wyłączeń z limitu spłaty zobowiązań [x]	0	0	0	0	0	0	0	0
5.2	Inne rozchody niezwiązane ze spłatą długu [x]	0	0	0	0	0	0	0	0
6. Kwota długu [x], w tym:		3 201 029 283	2 647 109 439	2 017 627 038	1 413 482 967	898 464 896	537 442 112	337 133 951	196 602 747
6.1	kwota długu, którego planowana spłata dokona się z wydatków [x]	47 298 223	23 648 112	0	0	0	0	0	0
7. Relacja zrównoważenia wydatków bieżących, o której mowa w art. 242 ustawy		x	x	x	x	x	x	x	x
7.1	Różnica między dochodami bieżącymi a wydatkami bieżącymi [x]	612 837 385	673 317 145	737 351 918	802 968 657	867 129 838	927 343 890	982 450 617	1 036 103 998
7.2	Różnica między dochodami bieżącymi, skorygowanymi o środki [8] a wydatkami bieżącymi [x]	612 837 385	673 317 145	737 351 918	802 968 657	867 129 838	927 343 890	982 450 617	1 036 103 998
8. Wskaźnik spłaty zobowiązań		x	x	x	x	x	x	x	x

Wyszczególnienie		rok 2039	rok 2040	rok 2041	rok 2042	rok 2043	rok 2044	rok 2045	rok 2046
3. Wynik budżetu [x]		106 943 841	89 658 906	0	0	0	0	0	0
3.1	Kwota prognozowanej nadwyżki budżetu przeznaczana na spłatę kredytów, pożyczek i wykup papierów wartościowych [5]	106 943 841	89 658 906	0	0	0	0	0	0
4. Przychody budżetu [x]		0	0	0	0	0	0	0	0
4.1	Kredyty, pożyczki, emisja papierów wartościowych [x], w tym:	0	0	0	0	0	0	0	0
4.1.1	na pokrycie deficytu budżetu [x]	0	0	0	0	0	0	0	0
4.2	Nadwyżka budżetowa z lat ubiegłych [x] [6], w tym:	0	0	0	0	0	0	0	0
4.2.1	na pokrycie deficytu budżetu [x]	0	0	0	0	0	0	0	0
4.3	Wolne środki, o których mowa w art. 217 ust. 2 pkt 6 ustawy [x], w tym:	0	0	0	0	0	0	0	0
4.3.1	na pokrycie deficytu budżetu [x]	0	0	0	0	0	0	0	0
4.4	Spłaty udzielonych pożyczek w latach ubiegłych [x], w tym:	0	0	0	0	0	0	0	0
4.4.1	na pokrycie deficytu budżetu [x]	0	0	0	0	0	0	0	0
4.5	Inne przychody niezwiązane z zaciągnięciem długu [x] [7], w tym:	0	0	0	0	0	0	0	0
4.5.1	na pokrycie deficytu budżetu [x]	0	0	0	0	0	0	0	0
5. Rozchody budżetu [x]		106 943 841	89 658 906	0	0	0	0	0	0
5.1	Spłaty rat kapitałowych kredytów i pożyczek oraz wykup papierów wartościowych [x], w tym:	106 943 841	89 658 906	0	0	0	0	0	0
5.1.1	łącznie kwota przypadających na dany rok kwot ustawowych wyłączeń z limitu spłaty zobowiązań [x], z tego:	3 345 715	3 345 706	0	0	0	0	0	0
5.1.1.1	kwota przypadających na dany rok kwot wyłączeń określonych w art. 243 ust. 3 ustawy [x]	0	0	0	0	0	0	0	0
5.1.1.2	kwota przypadających na dany rok kwot wyłączeń określonych w art. 243 ust. 3a ustawy [x]	3 345 715	3 345 706	0	0	0	0	0	0
5.1.1.3	kwota wyłączeń z tytułu wcześniejszej spłaty zobowiązań, określonych w art. 243 ust. 3b ustawy, z tego:	x	x	x	x	x	x	x	x
5.1.1.3.1	środkami nowego zobowiązania	x	x	x	x	x	x	x	x
5.1.1.3.2	wolnymi środkami, o których mowa w art. 217 ust. 2 pkt 6 ustawy	x	x	x	x	x	x	x	x
5.1.1.3.3	innymi środkami	x	x	x	x	x	x	x	x
5.1.1.4	kwota przypadających na dany rok kwot pozostałych ustawowych wyłączeń z limitu spłaty zobowiązań [x]	0	0	0	0	0	0	0	0
5.2	Inne rozchody niezwiązane ze spłatą długu [x]	0	0	0	0	0	0	0	0
6. Kwota długu [x], w tym:		89 658 906	0	0	0	0	0	0	0
6.1	kwota długu, którego planowana spłata dokona się z wydatków [x]	0	0	0	0	0	0	0	0
7. Relacja zrównoważenia wydatków bieżących, o której mowa w art. 242 ustawy		x	x	x	x	x	x	x	x
7.1	Różnica między dochodami bieżącymi a wydatkami bieżącymi [x]	1 094 841 229	1 144 483 362	1 189 699 618	1 235 002 900	1 281 781 146	1 327 771 752	1 372 900 299	1 417 096 564
7.2	Różnica między dochodami bieżącymi, skorygowanymi o środki [8] a wydatkami bieżącymi [x]	1 094 841 229	1 144 483 362	1 189 699 618	1 235 002 900	1 281 781 146	1 327 771 752	1 372 900 299	1 417 096 564
8. Wskaźnik spłaty zobowiązań		x	x	x	x	x	x	x	x

Wyszczególnienie		rok 2047	rok 2048	rok 2049	rok 2050
3. Wynik budżetu [x]		0	0	0	0
3.1	Kwota prognozowanej nadwyżki budżetu przeznaczana na spłatę kredytów, pożyczek i wykup papierów wartościowych [5]	0	0	0	0
4. Przychody budżetu [x]		0	0	0	0
4.1	Kredyty, pożyczki, emisja papierów wartościowych [x], w tym:	0	0	0	0
4.1.1	na pokrycie deficytu budżetu [x]	0	0	0	0
4.2	Nadwyżka budżetowa z lat ubiegłych [x] [6], w tym:	0	0	0	0
4.2.1	na pokrycie deficytu budżetu [x]	0	0	0	0
4.3	Wolne środki, o których mowa w art. 217 ust. 2 pkt 6 ustawy [x], w tym:	0	0	0	0
4.3.1	na pokrycie deficytu budżetu [x]	0	0	0	0
4.4	Spłaty udzielonych pożyczek w latach ubiegłych [x], w tym:	0	0	0	0
4.4.1	na pokrycie deficytu budżetu [x]	0	0	0	0
4.5	Inne przychody niezwiązane z zaciągnięciem długu [x] [7], w tym:	0	0	0	0
4.5.1	na pokrycie deficytu budżetu [x]	0	0	0	0
5. Rozchody budżetu [x]		0	0	0	0
5.1	Spłaty rat kapitałowych kredytów i pożyczek oraz wykup papierów wartościowych [x], w tym:	0	0	0	0
5.1.1	łącznie kwota przypadających na dany rok kwot ustawowych wyłączeń z limitu spłaty zobowiązań [x], z tego:	0	0	0	0
5.1.1.1	kwota przypadających na dany rok kwot wyłączeń określonych w art. 243 ust. 3 ustawy [x]	0	0	0	0
5.1.1.2	kwota przypadających na dany rok kwot wyłączeń określonych w art. 243 ust. 3a ustawy [x]	0	0	0	0
5.1.1.3	kwota wyłączeń z tytułu wcześniejszej spłaty zobowiązań, określonych w art. 243 ust. 3b ustawy, z tego:	x	x	x	x
5.1.1.3.1	środkami nowego zobowiązania	x	x	x	x
5.1.1.3.2	wolnymi środkami, o których mowa w art. 217 ust. 2 pkt 6 ustawy	x	x	x	x
5.1.1.3.3	innymi środkami	x	x	x	x
5.1.1.4	kwota przypadających na dany rok kwot pozostałych ustawowych wyłączeń z limitu spłaty zobowiązań [x]	0	0	0	0
5.2	Inne rozchody niezwiązane ze spłatą długu [x]	0	0	0	0
6. Kwota długu [x], w tym:		0	0	0	0
6.1	kwota długu, którego planowana spłata dokona się z wydatków [x]	0	0	0	0
7. Relacja zrównoważenia wydatków bieżących, o której mowa w art. 242 ustawy		x	x	x	x
7.1	Różnica między dochodami bieżącymi a wydatkami bieżącymi [x]	1 462 714 392	1 509 797 443	1 558 390 662	1 606 010 389
7.2	Różnica między dochodami bieżącymi, skorygowanymi o środki [8] a wydatkami bieżącymi [x]	1 462 714 392	1 509 797 443	1 558 390 662	1 606 010 389
8. Wskaźnik spłaty zobowiązań		x	x	x	x

Wyszczególnienie		rok 2023	rok 2024	rok 2025	rok 2026 [2]	rok 2027	rok 2028	rok 2029	rok 2030
8.1	Relacja określona po lewej stronie nierówności we wzorze, o którym mowa w art. 243 ust. 1 ustawy (po uwzględnieniu zobowiązań związku współtworzonego przez jednostkę samorządu terytorialnego oraz po uwzględnieniu ustawowych wyłączeń przypadających na dany rok) [x]	9,83%	13,39%	12,45%	8,82%	8,24%	8,98%	7,70%	6,95%
8.2	Relacja określona po prawej stronie nierówności we wzorze, o którym mowa w art. 243 ust. 1 ustawy, ustalona dla danego roku (wskaźnik jednoroczny) [x]	5,83%	7,67%	9,03%	10,40%	11,01%	11,59%	12,07%	12,30%
8.3	Dopuszczalny limit spłaty zobowiązań określony po prawej stronie nierówności we wzorze, o którym mowa w art. 243 ustawy, po uwzględnieniu ustawowych wyłączeń, obliczony w oparciu o plan 3. kwartału roku poprzedzającego pierwszy rok prognozy (wskaźnik ustalony w oparciu o średnią arytmetyczną z poprzednich lat) [x]	14,61%	13,39%	12,61%	8,92%	8,65%	9,18%	8,61%	9,66%
8.3.1	Dopuszczalny limit spłaty zobowiązań określony po prawej stronie nierówności we wzorze, o którym mowa w art. 243 ustawy, po uwzględnieniu ustawowych wyłączeń, obliczony w oparciu o wykonanie roku poprzedzającego pierwszy rok prognozy (wskaźnik ustalony w oparciu o średnią arytmetyczną z poprzednich lat) [x]	15,36%	14,14%	13,36%	9,50%	9,23%	9,76%	9,20%	9,66%
8.4	Informacja o spełnieniu wskaźnika spłaty zobowiązań określonego w art. 243 ustawy, po uwzględnieniu zobowiązań związku współtworzonego przez jednostkę samorządu terytorialnego oraz po uwzględnieniu ustawowych wyłączeń, obliczonego w oparciu o plan 3 kwartałów roku poprzedzającego rok budżetowy [x]	Spełniona	Spełniona	Spełniona	Spełniona	Spełniona	Spełniona	Spełniona	Spełniona
8.4.1	Informacja o spełnieniu wskaźnika spłaty zobowiązań określonego w art. 243 ustawy, po uwzględnieniu zobowiązań związku współtworzonego przez jednostkę samorządu terytorialnego oraz po uwzględnieniu ustawowych wyłączeń, obliczonego w oparciu o wykonanie roku poprzedzającego rok budżetowy [x]	Spełniona	Spełniona	Spełniona	Spełniona	Spełniona	Spełniona	Spełniona	Spełniona
9. Finansowanie programów, projektów lub zadań realizowanych z udziałem środków, o których mowa w art. 5 ust. 1 pkt 2 i 3 ustawy		x	x	x	x	x	x	x	x
9.1	Dochody bieżące na programy, projekty lub zadania finansowane z udziałem środków, o których mowa w art. 5 ust. 1 pkt 2 i 3 ustawy [x]	24 867 697	1 000 000	297 313	0	0	0	0	0
9.1.1	Dotacje i środki o charakterze bieżącym na realizację programu, projektu lub zadania finansowanego z udziałem środków, o których mowa w art. 5 ust. 1 pkt 2 ustawy [x], w tym:	24 810 309	1 000 000	297 313	0	0	0	0	0
9.1.1.1	środki określone w art. 5 ust. 1 pkt 2 ustawy	23 434 229	1 000 000	297 313	0	0	0	0	0
9.2	Dochody majątkowe na programy, projekty lub zadania finansowane z udziałem środków, o których mowa w art. 5 ust. 1 pkt 2 i 3 ustawy	833 249 820	0	0	0	0	0	0	0
9.2.1	Dochody majątkowe na programy, projekty lub zadania finansowane z udziałem środków, o których mowa w art. 5 ust. 1 pkt 2 ustawy, w tym:	832 999 090	0	0	0	0	0	0	0
9.2.1.1	środki określone w art. 5 ust. 1 pkt 2 ustawy	793 358 128	0	0	0	0	0	0	0
9.3	Wydatki bieżące na programy, projekty lub zadania finansowane z udziałem środków, o których mowa w art. 5 ust. 1 pkt 2 i 3 ustawy [x]	41 442 472	1 000 000	297 313	0	0	0	0	0
9.3.1	Wydatki bieżące na programy, projekty lub zadania finansowane z udziałem środków, o których mowa w art. 5 ust. 1 pkt 2 ustawy [x], w tym:	41 320 505	1 000 000	297 313	0	0	0	0	0

Wyszczególnienie		rok 2031	rok 2032	rok 2033	rok 2034	rok 2035	rok 2036	rok 2037	rok 2038
8.1	Relacja określona po lewej stronie nierówności we wzorze, o którym mowa w art. 243 ust. 1 ustawy (po uwzględnieniu zobowiązań związku współtworzonego przez jednostkę samorządu terytorialnego oraz po uwzględnieniu ustawowych wyłączeń przypadających na dany rok) [x]	8,26%	10,24%	10,82%	10,49%	8,47%	6,27%	3,39%	2,29%
8.2	Relacja określona po prawej stronie nierówności we wzorze, o którym mowa w art. 243 ust. 1 ustawy, ustalona dla danego roku (wskaźnik jednoroczny) [x]	13,36%	13,87%	14,37%	14,84%	15,29%	15,70%	16,09%	16,49%
8.3	Dopuszczalny limit spłaty zobowiązań określony po prawej stronie nierówności we wzorze, o którym mowa w art. 243 ustawy, po uwzględnieniu ustawowych wyłączeń, obliczony w oparciu o plan 3. kwartału roku poprzedzającego pierwszy rok prognozy (wskaźnik ustalony w oparciu o średnią arytmetyczną z poprzednich lat) [x]	10,58%	11,39%	12,09%	12,65%	13,20%	13,73%	14,25%	14,79%
8.3.1	Dopuszczalny limit spłaty zobowiązań określony po prawej stronie nierówności we wzorze, o którym mowa w art. 243 ustawy, po uwzględnieniu ustawowych wyłączeń, obliczony w oparciu o wykonanie roku poprzedzającego pierwszy rok prognozy (wskaźnik ustalony w oparciu o średnią arytmetyczną z poprzednich lat) [x]	10,58%	11,39%	12,09%	12,65%	13,20%	13,73%	14,25%	14,79%
8.4	Informacja o spełnieniu wskaźnika spłaty zobowiązań określonego w art. 243 ustawy, po uwzględnieniu zobowiązań związku współtworzonego przez jednostkę samorządu terytorialnego oraz po uwzględnieniu ustawowych wyłączeń, obliczonego w oparciu o plan 3 kwartałów roku poprzedzającego rok budżetowy [x]	Spełniona	Spełniona	Spełniona	Spełniona	Spełniona	Spełniona	Spełniona	Spełniona
8.4.1	Informacja o spełnieniu wskaźnika spłaty zobowiązań określonego w art. 243 ustawy, po uwzględnieniu zobowiązań związku współtworzonego przez jednostkę samorządu terytorialnego oraz po uwzględnieniu ustawowych wyłączeń, obliczonego w oparciu o wykonanie roku poprzedzającego rok budżetowy [x]	Spełniona	Spełniona	Spełniona	Spełniona	Spełniona	Spełniona	Spełniona	Spełniona
9. Finansowanie programów, projektów lub zadań realizowanych z udziałem środków, o których mowa w art. 5 ust. 1 pkt 2 i 3 ustawy		x	x	x	x	x	x	x	x
9.1	Dochody bieżące na programy, projekty lub zadania finansowane z udziałem środków, o których mowa w art. 5 ust. 1 pkt 2 i 3 ustawy [x]	0	0	0	0	0	0	0	0
9.1.1	Dotacje i środki o charakterze bieżącym na realizację programu, projektu lub zadania finansowanego z udziałem środków, o których mowa w art. 5 ust. 1 pkt 2 ustawy [x], w tym:	0	0	0	0	0	0	0	0
9.1.1.1	środki określone w art. 5 ust. 1 pkt 2 ustawy	0	0	0	0	0	0	0	0
9.2	Dochody majątkowe na programy, projekty lub zadania finansowane z udziałem środków, o których mowa w art. 5 ust. 1 pkt 2 i 3 ustawy	0	0	0	0	0	0	0	0
9.2.1	Dochody majątkowe na programy, projekty lub zadania finansowane z udziałem środków, o których mowa w art. 5 ust. 1 pkt 2 ustawy, w tym:	0	0	0	0	0	0	0	0
9.2.1.1	środki określone w art. 5 ust. 1 pkt 2 ustawy	0	0	0	0	0	0	0	0
9.3	Wydatki bieżące na programy, projekty lub zadania finansowane z udziałem środków, o których mowa w art. 5 ust. 1 pkt 2 i 3 ustawy [x]	0	0	0	0	0	0	0	0
9.3.1	Wydatki bieżące na programy, projekty lub zadania finansowane z udziałem środków, o których mowa w art. 5 ust. 1 pkt 2 ustawy [x], w tym:	0	0	0	0	0	0	0	0

Wyszczególnienie		rok 2039	rok 2040	rok 2041	rok 2042	rok 2043	rok 2044	rok 2045	rok 2046
8.1	Relacja określona po lewej stronie nierówności we wzorze, o którym mowa w art. 243 ust. 1 ustawy (po uwzględnieniu zobowiązań związku współtworzonego przez jednostkę samorządu terytorialnego oraz po uwzględnieniu ustawowych wyłączeń przypadających na dany rok) [x]	1,66%	1,32%	0,00%	0,00%	0,00%	0,00%	0,00%	0,00%
8.2	Relacja określona po prawej stronie nierówności we wzorze, o którym mowa w art. 243 ust. 1 ustawy, ustalona dla danego roku (wskaźnik jednoroczny) [x]	16,96%	17,28%	17,54%	17,80%	18,07%	18,31%	18,52%	18,71%
8.3	Dopuszczalny limit spłaty zobowiązań określony po prawej stronie nierówności we wzorze, o którym mowa w art. 243 ustawy, po uwzględnieniu ustawowych wyłączeń, obliczony w oparciu o plan 3. kwartału roku poprzedzającego pierwszy rok prognozy (wskaźnik ustalony w oparciu o średnią arytmetyczną z poprzednich lat) [x]	15,24%	15,68%	16,09%	16,48%	16,84%	17,18%	17,49%	17,78%
8.3.1	Dopuszczalny limit spłaty zobowiązań określony po prawej stronie nierówności we wzorze, o którym mowa w art. 243 ustawy, po uwzględnieniu ustawowych wyłączeń, obliczony w oparciu o wykonanie roku poprzedzającego pierwszy rok prognozy (wskaźnik ustalony w oparciu o średnią arytmetyczną z poprzednich lat) [x]	15,24%	15,68%	16,09%	16,48%	16,84%	17,18%	17,49%	17,78%
8.4	Informacja o spełnieniu wskaźnika spłaty zobowiązań określonego w art. 243 ustawy, po uwzględnieniu zobowiązań związku współtworzonego przez jednostkę samorządu terytorialnego oraz po uwzględnieniu ustawowych wyłączeń, obliczonego w oparciu o plan 3 kwartałów roku poprzedzającego rok budżetowy [x]	Spełniona	Spełniona	Spełniona	Spełniona	Spełniona	Spełniona	Spełniona	Spełniona
8.4.1	Informacja o spełnieniu wskaźnika spłaty zobowiązań określonego w art. 243 ustawy, po uwzględnieniu zobowiązań związku współtworzonego przez jednostkę samorządu terytorialnego oraz po uwzględnieniu ustawowych wyłączeń, obliczonego w oparciu o wykonanie roku poprzedzającego rok budżetowy [x]	Spełniona	Spełniona	Spełniona	Spełniona	Spełniona	Spełniona	Spełniona	Spełniona
9. Finansowanie programów, projektów lub zadań realizowanych z udziałem środków, o których mowa w art. 5 ust. 1 pkt 2 i 3 ustawy		x	x	x	x	x	x	x	x
9.1	Dochody bieżące na programy, projekty lub zadania finansowane z udziałem środków, o których mowa w art. 5 ust. 1 pkt 2 i 3 ustawy [x]	0	0	0	0	0	0	0	0
9.1.1	Dotacje i środki o charakterze bieżącym na realizację programu, projektu lub zadania finansowanego z udziałem środków, o których mowa w art. 5 ust. 1 pkt 2 ustawy [x], w tym:	0	0	0	0	0	0	0	0
9.1.1.1	środki określone w art. 5 ust. 1 pkt 2 ustawy	0	0	0	0	0	0	0	0
9.2	Dochody majątkowe na programy, projekty lub zadania finansowane z udziałem środków, o których mowa w art. 5 ust. 1 pkt 2 i 3 ustawy	0	0	0	0	0	0	0	0
9.2.1	Dochody majątkowe na programy, projekty lub zadania finansowane z udziałem środków, o których mowa w art. 5 ust. 1 pkt 2 ustawy, w tym:	0	0	0	0	0	0	0	0
9.2.1.1	środki określone w art. 5 ust. 1 pkt 2 ustawy	0	0	0	0	0	0	0	0
9.3	Wydatki bieżące na programy, projekty lub zadania finansowane z udziałem środków, o których mowa w art. 5 ust. 1 pkt 2 i 3 ustawy [x]	0	0	0	0	0	0	0	0
9.3.1	Wydatki bieżące na programy, projekty lub zadania finansowane z udziałem środków, o których mowa w art. 5 ust. 1 pkt 2 ustawy [x], w tym:	0	0	0	0	0	0	0	0

Wyszczególnienie		rok 2047	rok 2048	rok 2049	rok 2050
8.1	Relacja określona po lewej stronie nierówności we wzorze, o którym mowa w art. 243 ust. 1 ustawy (po uwzględnieniu zobowiązań związku współtworzonego przez jednostkę samorządu terytorialnego oraz po uwzględnieniu ustawowych wyłączeń przypadających na dany rok) [x]	0,00%	0,00%	0,00%	0,00%
8.2	Relacja określona po prawej stronie nierówności we wzorze, o którym mowa w art. 243 ust. 1 ustawy, ustalona dla danego roku (wskaźnik jednoroczny) [x]	18,90%	19,09%	19,28%	19,45%
8.3	Dopuszczalny limit spłaty zobowiązań określony po prawej stronie nierówności we wzorze, o którym mowa w art. 243 ustawy, po uwzględnieniu ustawowych wyłączeń, obliczony w oparciu o plan 3. kwartału roku poprzedzającego pierwszy rok prognozy (wskaźnik ustalony w oparciu o średnią arytmetyczną z poprzednich lat) [x]	18,03%	18,26%	18,49%	18,70%
8.3.1	Dopuszczalny limit spłaty zobowiązań określony po prawej stronie nierówności we wzorze, o którym mowa w art. 243 ustawy, po uwzględnieniu ustawowych wyłączeń, obliczony w oparciu o wykonanie roku poprzedzającego pierwszy rok prognozy (wskaźnik ustalony w oparciu o średnią arytmetyczną z poprzednich lat) [x]	18,03%	18,26%	18,49%	18,70%
8.4	Informacja o spełnieniu wskaźnika spłaty zobowiązań określonego w art. 243 ustawy, po uwzględnieniu zobowiązań związku współtworzonego przez jednostkę samorządu terytorialnego oraz po uwzględnieniu ustawowych wyłączeń, obliczonego w oparciu o plan 3 kwartałów roku poprzedzającego rok budżetowy [x]	Spełniona	Spełniona	Spełniona	Spełniona
8.4.1	Informacja o spełnieniu wskaźnika spłaty zobowiązań określonego w art. 243 ustawy, po uwzględnieniu zobowiązań związku współtworzonego przez jednostkę samorządu terytorialnego oraz po uwzględnieniu ustawowych wyłączeń, obliczonego w oparciu o wykonanie roku poprzedzającego rok budżetowy [x]	Spełniona	Spełniona	Spełniona	Spełniona
9. Finansowanie programów, projektów lub zadań realizowanych z udziałem środków, o których mowa w art. 5 ust. 1 pkt 2 i 3 ustawy		x	x	x	x
9.1	Dochody bieżące na programy, projekty lub zadania finansowane z udziałem środków, o których mowa w art. 5 ust. 1 pkt 2 i 3 ustawy [x]	0	0	0	0
9.1.1	Dotacje i środki o charakterze bieżącym na realizację programu, projektu lub zadania finansowanego z udziałem środków, o których mowa w art. 5 ust. 1 pkt 2 ustawy [x], w tym:	0	0	0	0
9.1.1.1	środki określone w art. 5 ust. 1 pkt 2 ustawy	0	0	0	0
9.2	Dochody majątkowe na programy, projekty lub zadania finansowane z udziałem środków, o których mowa w art. 5 ust. 1 pkt 2 i 3 ustawy	0	0	0	0
9.2.1	Dochody majątkowe na programy, projekty lub zadania finansowane z udziałem środków, o których mowa w art. 5 ust. 1 pkt 2 ustawy, w tym:	0	0	0	0
9.2.1.1	środki określone w art. 5 ust. 1 pkt 2 ustawy	0	0	0	0
9.3	Wydatki bieżące na programy, projekty lub zadania finansowane z udziałem środków, o których mowa w art. 5 ust. 1 pkt 2 i 3 ustawy [x]	0	0	0	0
9.3.1	Wydatki bieżące na programy, projekty lub zadania finansowane z udziałem środków, o których mowa w art. 5 ust. 1 pkt 2 ustawy [x], w tym:	0	0	0	0

Wyszczególnienie		rok 2023	rok 2024	rok 2025	rok 2026 [2]	rok 2027	rok 2028	rok 2029	rok 2030
9.3.1.1	finansowane środkami określonymi w art. 5 ust. 1 pkt 2 ustawy	34 578 446	1 000 000	297 313	0	0	0	0	0
9.4	Wydatki majątkowe na programy, projekty lub zadania finansowane z udziałem środków, o których mowa w art. 5 ust. 1 pkt 2 i 3 ustawy	1 288 570 627	2 625 716	0	0	0	0	0	0
9.4.1	Wydatki majątkowe na programy, projekty lub zadania finansowane z udziałem środków, o których mowa w art. 5 ust. 1 pkt 2 ustawy, w tym:	1 287 871 393	2 625 716	0	0	0	0	0	0
9.4.1.1	finansowane środkami określonymi w art. 5 ust. 1 pkt 2 ustawy	665 564 119	515 716	0	0	0	0	0	0
10. Informacje uzupełniające o wybranych kategoriach finansowych		x	x	x	x	x	x	x	x
10.1	Wydatki objęte limitem, o którym mowa w art. 226 ust. 3 pkt 4 ustawy, z tego:	3 229 757 282	1 553 729 047	1 369 408 801	1 126 685 472	1 033 278 795	886 690 400	890 918 592	897 464 379
10.1.1	bieżące	1 187 463 280	1 217 714 957	1 132 301 384	790 122 378	780 925 257	786 314 510	800 004 657	817 471 954
10.1.2	majątkowe	2 042 294 002	336 014 090	237 107 417	336 563 094	252 353 538	100 375 890	90 913 935	79 992 425
10.2	Wydatki bieżące na pokrycie ujemnego wyniku finansowego samodzielnego publicznego zakładu opieki zdrowotnej	0	0	0	0	0	0	0	0
10.3	Wydatki na spłatę zobowiązań przejmowanych w związku z likwidacją lub przekształceniem samodzielnego publicznego zakładu opieki zdrowotnej	0	0	0	0	0	0	0	0
10.4	Kwota zobowiązań związku współtworzonego przez jednostkę samorządu terytorialnego przypadających do spłaty w danym roku budżetowym, podlegająca doliczeniu zgodnie z art. 244 ustawy	0	0	0	0	0	0	0	0
10.5	Kwota zobowiązań wynikających z przejęcia przez jednostkę samorządu terytorialnego zobowiązań po likwidowanych i przekształcanych samorządowych osobach prawnych	0	0	0	0	0	0	0	0
10.6	Spłaty, o których mowa w poz. 5.1, wynikające wyłącznie z tytułu zobowiązań już zaciągniętych [x]	267 217 310	387 544 763	402 769 682	262 151 464	258 835 500	298 335 516	223 895 516	226 376 592
10.7	Wydatki zmniejszające dług [x], w tym:	46 457 940	65 296 921	45 583 801	41 624 281	33 915 701	26 764 281	26 612 551	26 460 831
10.7.1	spłata zobowiązań wymagalnych z lat poprzednich, innych niż w poz. 10.7.3 [x]	0	0	0	0	0	0	0	0
10.7.2	spłata zobowiązań zaliczanych do tytułu dłużnego – kredyt i pożyczka [x], w tym:	46 457 940	65 296 921	45 583 801	41 624 281	33 915 701	26 764 281	26 612 551	26 460 831
10.7.2.1	zobowiązań zaciągniętych po dniu 1 stycznia 2019 r. [x], w tym:	0	20 000 001	0	0	0	0	0	0
10.7.2.1.1	dokonywana w formie wydatku bieżącego [x]	0	14 767 560	0	0	0	0	0	0
10.7.3	wypłaty z tytułu wymagalnych poręczeń i gwarancji [x]	0	0	0	0	0	0	0	0
10.8	Kwota wzrostu(+)/spadku(-) kwoty długu wynikająca z operacji niekasowych (m.in. umorzenia, różnice kursowe)	-194 242	0	0	0	0	0	0	0
10.9	Wcześniejsza spłata zobowiązań, wyłączona z limitu spłaty zobowiązań, dokonywana w formie wydatków budżetowych	0	0	0	0	0	0	0	0
10.10	Wykup papierów wartościowych, spłaty rat kredytów i pożyczek wraz z należnymi odsetkami i dyskontem, odpowiednio emitowanych lub zaciągniętych do równowartości kwoty ubytku w wykonanych dochodach jednostki samorządu terytorialnego będącego skutkiem wystąpienia COVID-19 [x]	0	0	0	19 000 000	19 000 000	19 057 903	0	0
10.11	Wydatki bieżące podlegające ustawowemu wyłączeniu z limitu spłaty zobowiązań [9]	0	0	0	0	0	0	0	0
11. Dane dotyczące emitowanych obligacji przychodowych [10]		x	x	x	x	x	x	x	x

Wyszczególnienie		rok 2031	rok 2032	rok 2033	rok 2034	rok 2035	rok 2036	rok 2037	rok 2038
9.3.1.1	finansowane środkami określonymi w art. 5 ust. 1 pkt 2 ustawy	0	0	0	0	0	0	0	0
9.4	Wydatki majątkowe na programy, projekty lub zadania finansowane z udziałem środków, o których mowa w art. 5 ust. 1 pkt 2 i 3 ustawy	0	0	0	0	0	0	0	0
9.4.1	Wydatki majątkowe na programy, projekty lub zadania finansowane z udziałem środków, o których mowa w art. 5 ust. 1 pkt 2 ustawy, w tym:	0	0	0	0	0	0	0	0
9.4.1.1	finansowane środkami określonymi w art. 5 ust. 1 pkt 2 ustawy	0	0	0	0	0	0	0	0
10. Informacje uzupełniające o wybranych kategoriach finansowych		x	x	x	x	x	x	x	x
10.1	Wydatki objęte limitem, o którym mowa w art. 226 ust. 3 pkt 4 ustawy, z tego:	862 155 392	858 198 862	216 015 303	158 991 332	153 502 909	155 315 332	157 170 465	157 406 140
10.1.1	bieżące	797 675 352	804 282 512	167 534 036	158 991 332	153 502 909	155 315 332	157 170 465	157 406 140
10.1.2	majątkowe	64 480 040	53 916 350	48 481 267	0	0	0	0	0
10.2	Wydatki bieżące na pokrycie ujemnego wyniku finansowego samodzielnego publicznego zakładu opieki zdrowotnej	0	0	0	0	0	0	0	0
10.3	Wydatki na spłatę zobowiązań przejmowanych w związku z likwidacją lub przekształceniem samodzielnego publicznego zakładu opieki zdrowotnej	0	0	0	0	0	0	0	0
10.4	Kwota zobowiązań związku współtworzonego przez jednostkę samorządu terytorialnego przypadających do spłaty w danym roku budżetowym, podlegająca doliczeniu zgodnie z art. 244 ustawy	0	0	0	0	0	0	0	0
10.5	Kwota zobowiązań wynikających z przejęcia przez jednostkę samorządu terytorialnego zobowiązań po likwidowanych i przekształcanych samorządowych osobach prawnych	0	0	0	0	0	0	0	0
10.6	Spłaty, o których mowa w poz. 5.1, wynikające wyłącznie z tytułu zobowiązań już zaciągniętych [x]	321 172 073	357 838 735	399 838 735	230 042 735	135 480 735	135 480 735	43 480 735	43 480 735
10.7	Wydatki zmniejszające dług [x], w tym:	23 651 111	23 650 111	23 648 112	0	0	0	0	0
10.7.1	spłata zobowiązań wymagalnych z lat poprzednich, innych niż w poz. 10.7.3 [x]	0	0	0	0	0	0	0	0
10.7.2	spłata zobowiązań zaliczanych do tytułu dłużnego – kredyt i pożyczka [x], w tym:	23 651 111	23 650 111	23 648 112	0	0	0	0	0
10.7.2.1	zobowiązań zaciągniętych po dniu 1 stycznia 2019 r. [x], w tym:	0	0	0	0	0	0	0	0
10.7.2.1.1	dokonywana w formie wydatku bieżącego [x]	0	0	0	0	0	0	0	0
10.7.3	wypłaty z tytułu wymagalnych poręczeń i gwarancji [x]	0	0	0	0	0	0	0	0
10.8	Kwota wzrostu(+)/spadku(-) kwoty długu wynikająca z operacji niekasowych (m.in. umorzenia, różnice kursowe)	0	0	0	0	0	0	0	0
10.9	Wcześniejsza spłata zobowiązań, wyłączona z limitu spłaty zobowiązań, dokonywana w formie wydatków budżetowych	0	0	0	0	0	0	0	0
10.10	Wykup papierów wartościowych, spłaty rat kredytów i pożyczek wraz z należnymi odsetkami i dyskontem, odpowiednio emitowanych lub zaciągniętych do równowartości kwoty ubytku w wykonanych dochodach jednostki samorządu terytorialnego będącego skutkiem wystąpienia COVID-19 [x]	0	0	0	0	0	0	0	0
10.11	Wydatki bieżące podlegające ustawowemu wyłączeniu z limitu spłaty zobowiązań [9]	0	0	0	0	0	0	0	0
11. Dane dotyczące emitowanych obligacji przychodowych [10]		x	x	x	x	x	x	x	x

Wyszczególnienie		rok 2039	rok 2040	rok 2041	rok 2042	rok 2043	rok 2044	rok 2045	rok 2046
9.3.1.1	finansowane środkami określonymi w art. 5 ust. 1 pkt 2 ustawy	0	0	0	0	0	0	0	0
9.4	Wydatki majątkowe na programy, projekty lub zadania finansowane z udziałem środków, o których mowa w art. 5 ust. 1 pkt 2 i 3 ustawy	0	0	0	0	0	0	0	0
9.4.1	Wydatki majątkowe na programy, projekty lub zadania finansowane z udziałem środków, o których mowa w art. 5 ust. 1 pkt 2 ustawy, w tym:	0	0	0	0	0	0	0	0
9.4.1.1	finansowane środkami określonymi w art. 5 ust. 1 pkt 2 ustawy	0	0	0	0	0	0	0	0
10. Informacje uzupełniające o wybranych kategoriach finansowych		x	x	x	x	x	x	x	x
10.1	Wydatki objęte limitem, o którym mowa w art. 226 ust. 3 pkt 4 ustawy, z tego:	150 497 210	151 758 701	153 320 206	157 188 214	15 054 245	5 320 660	5 396 360	5 473 292
10.1.1	bieżące	150 497 210	151 758 701	153 320 206	157 188 214	15 054 245	5 320 660	5 396 360	5 473 292
10.1.2	majątkowe	0	0	0	0	0	0	0	0
10.2	Wydatki bieżące na pokrycie ujemnego wyniku finansowego samodzielnego publicznego zakładu opieki zdrowotnej	0	0	0	0	0	0	0	0
10.3	Wydatki na spłatę zobowiązań przejmowanych w związku z likwidacją lub przekształceniem samodzielnego publicznego zakładu opieki zdrowotnej	0	0	0	0	0	0	0	0
10.4	Kwota zobowiązań związku współtworzonego przez jednostkę samorządu terytorialnego przypadających do spłaty w danym roku budżetowym, podlegająca doliczeniu zgodnie z art. 244 ustawy	0	0	0	0	0	0	0	0
10.5	Kwota zobowiązań wynikających z przejęcia przez jednostkę samorządu terytorialnego zobowiązań po likwidowanych i przekształcanych samorządowych osobach prawnych	0	0	0	0	0	0	0	0
10.6	Spłaty, o których mowa w poz. 5.1, wynikające wyłącznie z tytułu zobowiązań już zaciągniętych [x]	43 480 735	44 700 233	0	0	0	0	0	0
10.7	Wydatki zmniejszające dług [x], w tym:	0	0	0	0	0	0	0	0
10.7.1	spłata zobowiązań wymagalnych z lat poprzednich, innych niż w poz. 10.7.3 [x]	0	0	0	0	0	0	0	0
10.7.2	spłata zobowiązań zaliczanych do tytułu dłużnego – kredyt i pożyczka [x], w tym:	0	0	0	0	0	0	0	0
10.7.2.1	zobowiązań zaciągniętych po dniu 1 stycznia 2019 r. [x], w tym:	0	0	0	0	0	0	0	0
10.7.2.1.1	dokonywana w formie wydatku bieżącego [x]	0	0	0	0	0	0	0	0
10.7.3	wypłaty z tytułu wymagalnych poręczeń i gwarancji [x]	0	0	0	0	0	0	0	0
10.8	Kwota wzrostu(+)/spadku(-) kwoty długu wynikająca z operacji niekasowych (m.in. umorzenia, różnice kursowe)	0	0	0	0	0	0	0	0
10.9	Wcześniejsza spłata zobowiązań, wyłączona z limitu spłaty zobowiązań, dokonywana w formie wydatków budżetowych	0	0	0	0	0	0	0	0
10.10	Wykup papierów wartościowych, spłaty rat kredytów i pożyczek wraz z należnymi odsetkami i dyskontem, odpowiednio emitowanych lub zaciągniętych do równowartości kwoty ubytku w wykonanych dochodach jednostki samorządu terytorialnego będącego skutkiem wystąpienia COVID-19 [x]	0	0	0	0	0	0	0	0
10.11	Wydatki bieżące podlegające ustawowemu wyłączeniu z limitu spłaty zobowiązań [9]	0	0	0	0	0	0	0	0
11. Dane dotyczące emitowanych obligacji przychodowych [10]		x	x	x	x	x	x	x	x

Wyszczególnienie		rok 2047	rok 2048	rok 2049	rok 2050
9.3.1.1	finansowane środkami określonymi w art. 5 ust. 1 pkt 2 ustawy	0	0	0	0
9.4	Wydatki majątkowe na programy, projekty lub zadania finansowane z udziałem środków, o których mowa w art. 5 ust. 1 pkt 2 i 3 ustawy	0	0	0	0
9.4.1	Wydatki majątkowe na programy, projekty lub zadania finansowane z udziałem środków, o których mowa w art. 5 ust. 1 pkt 2 ustawy, w tym:	0	0	0	0
9.4.1.1	finansowane środkami określonymi w art. 5 ust. 1 pkt 2 ustawy	0	0	0	0
10. Informacje uzupełniające o wybranych kategoriach finansowych		x	x	x	x
10.1	Wydatki objęte limitem, o którym mowa w art. 226 ust. 3 pkt 4 ustawy, z tego:	5 551 473	5 630 929	5 711 679	1 260 445
10.1.1	bieżące	5 551 473	5 630 929	5 711 679	1 260 445
10.1.2	majątkowe	0	0	0	0
10.2	Wydatki bieżące na pokrycie ujemnego wyniku finansowego samodzielnego publicznego zakładu opieki zdrowotnej	0	0	0	0
10.3	Wydatki na spłatę zobowiązań przejmowanych w związku z likwidacją lub przekształceniem samodzielnego publicznego zakładu opieki zdrowotnej	0	0	0	0
10.4	Kwota zobowiązań związku współtworzonego przez jednostkę samorządu terytorialnego przypadających do spłaty w danym roku budżetowym, podlegająca doliczeniu zgodnie z art. 244 ustawy	0	0	0	0
10.5	Kwota zobowiązań wynikających z przejęcia przez jednostkę samorządu terytorialnego zobowiązań po likwidowanych i przekształcanych samorządowych osobach prawnych	0	0	0	0
10.6	Spłaty, o których mowa w poz. 5.1, wynikające wyłącznie z tytułu zobowiązań już zaciągniętych [x]	0	0	0	0
10.7	Wydatki zmniejszające dług [x], w tym:	0	0	0	0
10.7.1	spłata zobowiązań wymagalnych z lat poprzednich, innych niż w poz. 10.7.3 [x]	0	0	0	0
10.7.2	spłata zobowiązań zaliczanych do tytułu dłużnego – kredyt i pożyczka [x], w tym:	0	0	0	0
10.7.2.1	zobowiązań zaciągniętych po dniu 1 stycznia 2019 r. [x], w tym:	0	0	0	0
10.7.2.1.1	dokonywana w formie wydatku bieżącego [x]	0	0	0	0
10.7.3	wypłaty z tytułu wymagalnych poręczeń i gwarancji [x]	0	0	0	0
10.8	Kwota wzrostu(+)/spadku(-) kwoty długu wynikająca z operacji niekasowych (m.in. umorzenia, różnice kursowe)	0	0	0	0
10.9	Wcześniejsza spłata zobowiązań, wyłączona z limitu spłaty zobowiązań, dokonywana w formie wydatków budżetowych	0	0	0	0
10.10	Wykup papierów wartościowych, spłaty rat kredytów i pożyczek wraz z należnymi odsetkami i dyskontem, odpowiednio emitowanych lub zaciągniętych do równowartości kwoty ubytku w wykonanych dochodach jednostki samorządu terytorialnego będącego skutkiem wystąpienia COVID-19 [x]	0	0	0	0
10.11	Wydatki bieżące podlegające ustawowemu wyłączeniu z limitu spłaty zobowiązań [9]	0	0	0	0
11. Dane dotyczące emitowanych obligacji przychodowych [10]		x	x	x	x

Wyszczególnienie		rok 2023	rok 2024	rok 2025	rok 2026 [2]	rok 2027	rok 2028	rok 2029	rok 2030
11.1	Środki z przedsięwzięcia gromadzone na rachunku bankowym, w tym:	0	0	0	0	0	0	0	0
11.1.1	środki na zaspokojenie roszczeń obligatariuszy [x]	0	0	0	0	0	0	0	0
11.2	Wydatki bieżące z tytułu świadczenia emitenta należnego obligatariuszom, nieuwzględniane w limicie spłaty zobowiązań [x]	0	0	0	0	0	0	0	0
12. Stopnie niezachowania relacji określonych w art. 242–244 ustawy w przypadku określonym w ** ustawy [11]		x	x	x	x	x	x	x	x
12.1	Stopień niezachowania relacji zrównoważenia wydatków bieżących, o której mowa w poz. 7.2	x	x	x	x	x	x	x	x
12.2	Stopień niezachowania wskaźnika spłaty zobowiązań, o którym mowa w poz. 8.4 [x]	x	x	x	x	x	x	x	x
12.3	Stopień niezachowania wskaźnika spłaty zobowiązań, o którym mowa w poz. 8.4.1 [x]	x	x	x	x	x	x	x	x

[*] Informacje zawarte w tej części wieloletniej prognozy finansowej, w tym o spełnieniu relacji określonej w art. 243 ustawy zostaną automatycznie wygenerowane przez aplikację wskazaną przez Ministra Finansów, o której mowa w § 4 ust. 1 rozporządzenia, na podstawie danych historycznych oraz prognozowanych przez jednostkę samorządu terytorialnego. Automatyczne wyciszenia danych na podstawie wartości historycznych i prognozowanych przez jednostkę samorządu terytorialnego dotyczą w szczególności także pozycji 8.3–8.3.1 i pozycji z sekcji 12.

[**] Należy wykazać jedną z podstaw prawnych: art. 240a ust. 4/ art. 240a ust. 8/ art. 240b ustawy, określającą procedurę, jaką objęta jest jednostka samorządu terytorialnego.

[x] – pozycje oznaczone symbolem „x” sporządza się na okres prognozy kwoty długu, zgodnie z art. 227 ust. 2 ustawy. Okres ten nie podlega wydłużeniu w sytuacji planowania wydatków z tytułu niewymagalnych poręczeń i gwarancji. W przypadku planowania wydatków z tytułu niewymagalnych poręczeń i gwarancji w okresie dłuższym niż okres, na który zaciągnięto oraz planuje się zaciągnąć zobowiązania dłużne, informację o wydatkach z tytułu niewymagalnych poręczeń i gwarancji, wykraczających poza wspomniany okres, należy zamieścić w objaśnieniach do wieloletniej prognozy finansowej.

[1] Wzór może być stosowany także w układzie pionowym, w którym poszczególne pozycje są przedstawione w kolumnach, a lata w wierszach.

[2] Zgodnie z art. 227 ustawy z dnia 27 sierpnia 2009 r. o finansach publicznych (Dz. U. z 2019 r. poz. 869, z późn. zm.), zwanej dalej „ustawą”, wieloletnia prognoza finansowa obejmuje okres roku budżetowego oraz co najmniej trzech kolejnych lat. W sytuacji dłuższego okresu prognozowania finansowego wzór stosuje się dla lat wykraczających poza minimalny (4-letni) okres prognozy wynikający z art. 227 ustawy

[3] W pozycji wykazuje się dochody o charakterze celowym, które jednostka otrzymuje od podmiotów zewnętrznych. W szczególności pozycja obejmuje dotacje celowe z budżetu państwa na zadania bieżące oraz dotacje i środki na finansowanie wydatków bieżących na realizację zadań finansowanych z udziałem środków, o których mowa w art. 5 ust. 1 pkt 2 i 3 ustawy. W pozycji nie wykazuje się natomiast dochodów związanych ze szczególnymi zasadami wykonywania budżetu jednostki wynikającymi z odrębnych ustaw, o których mowa w art. 237 ust. 1 ustawy.

[4] W pozycji wykazuje się pozostałe dochody bieżące w szczególności kwoty podatków i opłat lokalnych.

[5] Inne przeznaczenie nadwyżki budżetowej wymaga określenia w objaśnieniach do wieloletniej prognozy finansowej.

[6] W pozycji należy ująć środki pieniężne znajdujące się na rachunku budżetu pochodzące z nadwyżek poprzednich budżetów, łącznie z niewykorzystanymi środkami, o których mowa w art. 217 ust. 2 pkt 8 ustawy.

[7] W pozycji należy ująć w szczególności przychody pochodzące z prywatyzacji majątku jednostki samorządu terytorialnego.

[8] Skorygowanie o środki dotyczy określonego w art. 242 ustawy powiększenia o odpowiednie dla roku prognozy przychody wskazane w art. 217 ust. 2 ustawy. Skutki finansowe wyłączeń ograniczenia, o którym mowa w art. 242 ustawy, zawarte w innych ustawach należy ująć w objaśnieniach dołączanych do wieloletniej prognozy finansowej zgodnie z art. 226 ust. 2a ustawy.

[9] W pozycji należy ująć kwoty wydatków bieżących, o które zostają pomniejszone wydatki bieżące budżetu przy wyliczaniu limitu spłaty zobowiązań określonego po prawej stronie nierówności we wzorze, o którym mowa w art. 243 ustawy, na podstawie odrębnych ustaw, bez wydatków bieżących na obsługę długu. W szczególności należy ująć wydatki poniesione w celu realizacji zadań związanych z przeciwdziałaniem COVID-19.

[10] Pozycje sekcji 11 wykazują wyłącznie jednostki emitujące obligacje przychodowe.

[11] Pozycje sekcji 12 wykazują wyłącznie jednostki objęte procedurą wynikającą z art. 240a lub art. 240b ustawy.

Wyszczególnienie		rok 2031	rok 2032	rok 2033	rok 2034	rok 2035	rok 2036	rok 2037	rok 2038
11.1	Środki z przedsięwzięcia gromadzone na rachunku bankowym, w tym:	0	0	0	0	0	0	0	0
11.1.1	środki na zaspokojenie roszczeń obligatariuszy [x]	0	0	0	0	0	0	0	0
11.2	Wydatki bieżące z tytułu świadczenia emitenta należnego obligatariuszom, nieuwzględniane w limicie spłaty zobowiązań [x]	0	0	0	0	0	0	0	0
12. Stopnie niezachowania relacji określonych w art. 242–244 ustawy w przypadku określonym w ** ustawy [11]		x	x	x	x	x	x	x	x
12.1	Stopień niezachowania relacji zrównoważenia wydatków bieżących, o której mowa w poz. 7.2	x	x	x	x	x	x	x	x
12.2	Stopień niezachowania wskaźnika spłaty zobowiązań, o którym mowa w poz. 8.4 [x]	x	x	x	x	x	x	x	x
12.3	Stopień niezachowania wskaźnika spłaty zobowiązań, o którym mowa w poz. 8.4.1 [x]	x	x	x	x	x	x	x	x

Wyszczególnienie		rok 2039	rok 2040	rok 2041	rok 2042	rok 2043	rok 2044	rok 2045	rok 2046
11.1	Środki z przedsięwzięcia gromadzone na rachunku bankowym, w tym:	0	0	0	0	0	0	0	0
11.1.1	środki na zaspokojenie roszczeń obligatariuszy [x]	0	0	0	0	0	0	0	0
11.2	Wydatki bieżące z tytułu świadczenia emitenta należnego obligatariuszom, nieuwzględniane w limicie spłaty zobowiązań [x]	0	0	0	0	0	0	0	0
12. Stopnie niezachowania relacji określonych w art. 242–244 ustawy w przypadku określonym w ** ustawy [11]		x	x	x	x	x	x	x	x
12.1	Stopień niezachowania relacji zrównoważenia wydatków bieżących, o której mowa w poz. 7.2	x	x	x	x	x	x	x	x
12.2	Stopień niezachowania wskaźnika spłaty zobowiązań, o którym mowa w poz. 8.4 [x]	x	x	x	x	x	x	x	x
12.3	Stopień niezachowania wskaźnika spłaty zobowiązań, o którym mowa w poz. 8.4.1 [x]	x	x	x	x	x	x	x	x

Wyszczególnienie		rok 2047	rok 2048	rok 2049	rok 2050
11.1	Środki z przedsięwzięcia gromadzone na rachunku bankowym, w tym:	0	0	0	0
11.1.1	środki na zaspokojenie roszczeń obligatariuszy [x]	0	0	0	0
11.2	Wydatki bieżące z tytułu świadczenia emitenta należnego obligatariuszom, nieuwzględniane w limicie spłaty zobowiązań [x]	0	0	0	0
12. Stopnie niezachowania relacji określonych w art. 242–244 ustawy w przypadku określonym w ** ustawy [11]		x	x	x	x
12.1	Stopień niezachowania relacji zrównoważenia wydatków bieżących, o której mowa w poz. 7.2	x	x	x	x
12.2	Stopień niezachowania wskaźnika spłaty zobowiązań, o którym mowa w poz. 8.4 [x]	x	x	x	x
12.3	Stopień niezachowania wskaźnika spłaty zobowiązań, o którym mowa w poz. 8.4.1 [x]	x	x	x	x

WYKAZ PRZEDSIĘWZIĘĆ WIELOLETNICH NA LATA 2023-2026 I LATA NASTĘPNE

Lp.	Nazwa i cel (*)	Jednostka odpowiedzialna lub koordynująca program	Okres realizacji programu		Łączne nakłady finansowe (**)	Limity wydatków w poszczególnych latach (wszystkie lata)			
			od	do		rok 2023	rok 2024	rok 2025	rok 2026
1.	Wydatki na przedsięwzięcia - ogółem (1.1. + 1.2. + 1.3.) z tego:				24 757 310 048,00	3 229 757 282,00	1 553 729 047,00	1 369 408 801,00	1 126 685 472,00
1.a.	- wydatki bieżące				18 116 328 884,00	1 187 463 280,00	1 217 714 957,00	1 132 301 384,00	790 122 378,00
1.b.	- wydatki majątkowe				6 640 981 164,00	2 042 294 002,00	336 014 090,00	237 107 417,00	336 563 094,00
1.1.	Wydatki na programy, projekty lub zadania związane z programami realizowanymi z udziałem środków, o których mowa w art. 5 ust 1 pkt 2 i 3 ustawy z dnia 27 sierpnia 2009 r. o finansach publicznych (Dz. U. z 2013 r. poz. 885, z późn. zm.) z tego:				2 724 591 650,00	1 323 053 971,00	3 370 143,00	297 313,00	0,00
1.1.1.	- wydatki bieżące				60 938 365,00	35 220 428,00	744 427,00	297 313,00	0,00
1.1.1.1.	„Architekci wiedzy” - szkoła ćwiczeń w Łodzi cel: Łódź silna i odporna - Miasto jakościowej edukacji	Urząd Miasta Łodzi Wydział Edukacji	2021	2023	199 073,00	5 288,00	0,00	0,00	0,00
1.1.1.2.	Akademia kulinarna cel: Łódź silna i odporna - Miasto jakościowej edukacji	Urząd Miasta Łodzi Wydział Edukacji	2022	2023	984 327,00	402 482,00	0,00	0,00	0,00
1.1.1.3.	Akademia pod dębem (*) cel: Łódź silna i odporna - Miasto jakościowej edukacji	Urząd Miasta Łodzi Wydział Edukacji	2021	2023	649 182,00	113 231,00	0,00	0,00	0,00
1.1.1.4.	Akademia pod dębem II (*) cel: Łódź silna i odporna - Miasto jakościowej edukacji	Urząd Miasta Łodzi Wydział Edukacji	2022	2023	632 335,00	564 789,00	0,00	0,00	0,00
1.1.1.5.	Akademia sukcesu cel: Łódź silna i odporna - Miasto jakościowej edukacji	Urząd Miasta Łodzi Wydział Edukacji	2021	2023	942 314,00	554 775,00	0,00	0,00	0,00
1.1.1.6.	Aktywizacja społeczno - zawodowa mieszkańców obszaru rewitalizowanego miasta Łodzi cel: Łódź silna i odporna - Bezpieczne miasto	Miejski Ośrodek Pomocy Społecznej w Łodzi	2022	2023	553 010,00	522 070,00	0,00	0,00	0,00
1.1.1.7.	Aktywizacja zawodowa na obszarze rewitalizacji miasta Łodzi (*) cel: Łódź ekonomicznego i społecznego rozwoju - Rewitalizacja 2.0	Urząd Miasta Łodzi Biuro Rewitalizacji i Mieszkalnictwa	2022	2023	18 000,00	18 000,00	0,00	0,00	0,00
1.1.1.8.	Aktywizacja-Rewitalizacja (*) cel: Łódź ekonomicznego i społecznego rozwoju - Rewitalizacja 2.0	Urząd Miasta Łodzi Biuro Rewitalizacji i Mieszkalnictwa	2022	2023	12 000,00	12 000,00	0,00	0,00	0,00
1.1.1.9.	Aktywizacja-rewitalizacja II (*) cel: Łódź ekonomicznego i społecznego rozwoju - Rewitalizacja 2.0	Urząd Miasta Łodzi Biuro Rewitalizacji i Mieszkalnictwa	2022	2023	18 000,00	18 000,00	0,00	0,00	0,00
1.1.1.10.	Aktywni Zawodowo z Obszaru Rewitalizacji Miasta Łodzi cel: Łódź ekonomicznego i społecznego rozwoju - Rewitalizacja 2.0	Urząd Miasta Łodzi Biuro Rewitalizacji i Mieszkalnictwa	2022	2023	37 000,00	37 000,00	0,00	0,00	0,00
1.1.1.11.	Bliżej Nas cel: Łódź silna i odporna - Miasto jakościowej edukacji	Urząd Miasta Łodzi Wydział Edukacji	2022	2023	569 532,00	168 834,00	0,00	0,00	0,00

**Limity wydatków w poszczególnych latach
(wszystkie lata)**

rok 2027	rok 2028	rok 2029	rok 2030	rok 2031	rok 2032	rok 2033	rok 2034	rok 2035	rok 2036	rok 2037
1 033 278 795,00	886 690 400,00	890 918 592,00	897 464 379,00	862 155 392,00	858 198 862,00	216 015 303,00	158 991 332,00	153 502 909,00	155 315 332,00	157 170 465,00
<i>780 925 257,00</i>	<i>786 314 510,00</i>	<i>800 004 657,00</i>	<i>817 471 954,00</i>	<i>797 675 352,00</i>	<i>804 282 512,00</i>	<i>167 534 036,00</i>	<i>158 991 332,00</i>	<i>153 502 909,00</i>	<i>155 315 332,00</i>	<i>157 170 465,00</i>
<i>252 353 538,00</i>	<i>100 375 890,00</i>	<i>90 913 935,00</i>	<i>79 992 425,00</i>	<i>64 480 040,00</i>	<i>53 916 350,00</i>	<i>48 481 267,00</i>	<i>0,00</i>	<i>0,00</i>	<i>0,00</i>	<i>0,00</i>
0,00	0,00	0,00	0,00	0,00	0,00	0,00	0,00	0,00	0,00	0,00
0,00	0,00	0,00	0,00	0,00	0,00	0,00	0,00	0,00	0,00	0,00
0,00	0,00	0,00	0,00	0,00	0,00	0,00	0,00	0,00	0,00	0,00
0,00	0,00	0,00	0,00	0,00	0,00	0,00	0,00	0,00	0,00	0,00
0,00	0,00	0,00	0,00	0,00	0,00	0,00	0,00	0,00	0,00	0,00
0,00	0,00	0,00	0,00	0,00	0,00	0,00	0,00	0,00	0,00	0,00
0,00	0,00	0,00	0,00	0,00	0,00	0,00	0,00	0,00	0,00	0,00
0,00	0,00	0,00	0,00	0,00	0,00	0,00	0,00	0,00	0,00	0,00
0,00	0,00	0,00	0,00	0,00	0,00	0,00	0,00	0,00	0,00	0,00
0,00	0,00	0,00	0,00	0,00	0,00	0,00	0,00	0,00	0,00	0,00
0,00	0,00	0,00	0,00	0,00	0,00	0,00	0,00	0,00	0,00	0,00
0,00	0,00	0,00	0,00	0,00	0,00	0,00	0,00	0,00	0,00	0,00
0,00	0,00	0,00	0,00	0,00	0,00	0,00	0,00	0,00	0,00	0,00
0,00	0,00	0,00	0,00	0,00	0,00	0,00	0,00	0,00	0,00	0,00
0,00	0,00	0,00	0,00	0,00	0,00	0,00	0,00	0,00	0,00	0,00

Limity wydatków w poszczególnych latach (wszystkie lata)		
rok 2049	rok 2050	Limity zobowiązań
5 711 679,00	1 260 445,00	6 625 316 008,00
<i>5 711 679,00</i>	<i>1 260 445,00</i>	<i>4 988 189 017,00</i>
<i>0,00</i>	<i>0,00</i>	<i>1 637 126 991,00</i>
0,00	0,00	477 874 106,00
0,00	0,00	33 591 079,00
0,00	0,00	5 288,00
0,00	0,00	402 482,00
0,00	0,00	113 231,00
0,00	0,00	564 789,00
0,00	0,00	554 775,00
0,00	0,00	522 070,00
0,00	0,00	18 000,00
0,00	0,00	12 000,00
0,00	0,00	18 000,00
0,00	0,00	37 000,00
0,00	0,00	168 834,00

Lp.	Nazwa i cel (*)	Jednostka odpowiedzialna lub koordynująca program	Okres realizacji programu		Łączne nakłady finansowe (**)	Limity wydatków w poszczególnych latach (wszystkie lata)			
			od	do		rok 2023	rok 2024	rok 2025	rok 2026
1.1.1.12.	Budowa dojazdu do węzła na autostradzie A1 - budowa III Etapu Trasy Górna (*) cel: Łódź silna i odporna - Bezpieczne miasto	Zarząd Inwestycji Miejskich	2019	2023	141 470,00	131 870,00	0,00	0,00	0,00
1.1.1.13.	Budowa i przebudowa linii tramwajowej w ulicy Wojska Polskiego na odc. od ul. Franciszkańskiej do ul. Strykowskiej wraz z przebudową układu drogowego i niezbędnej infrastruktury oraz budową połączenia tramwajowego wzdłuż ul. Strykowskiej z przystankiem ŁKA Łódź - Marysin (*) cel: Łódź silna i odporna - Bezpieczne miasto	Zarząd Inwestycji Miejskich	2017	2023	173 500,00	162 519,00	0,00	0,00	0,00
1.1.1.14.	Budowlanka szkołą przyszłości (*) cel: Łódź silna i odporna - Miasto jakościowej edukacji	Urząd Miasta Łodzi Wydział Edukacji	2022	2023	927 489,00	927 489,00	0,00	0,00	0,00
1.1.1.15.	Budujemy naszą przyszłość (*) cel: Łódź silna i odporna - Miasto jakościowej edukacji	Urząd Miasta Łodzi Wydział Edukacji	2022	2023	473 269,00	454 321,00	0,00	0,00	0,00
1.1.1.16.	Co czyni Cię innym, czyni Cię pięknym cel: Łódź silna i odporna - Miasto jakościowej edukacji	Urząd Miasta Łodzi Wydział Edukacji	2020	2023	121 734,00	29 735,00	0,00	0,00	0,00
1.1.1.17.	Cyfrowa Gmina cel: Łódź silna i odporna - Miasto sprawnej administracji	Urząd Miasta Łodzi Wydział Informatyki	2022	2023	99 600,00	97 759,00	0,00	0,00	0,00
1.1.1.18.	Cyfrowa Rewitalizacja (*) cel: Łódź ekonomicznego i społecznego rozwoju - Rewitalizacja 2.0	Urząd Miasta Łodzi Biuro Rewitalizacji i Mieszkalnictwa	2020	2023	24 000,00	11 250,00	0,00	0,00	0,00
1.1.1.19.	Czas na zmiany II - aktywizacja zawodowa mieszkańców obszaru rewitalizacji miasta Łodzi (*) cel: Łódź ekonomicznego i społecznego rozwoju - Rewitalizacja 2.0	Urząd Miasta Łodzi Biuro Rewitalizacji i Mieszkalnictwa	2021	2023	60 000,00	60 000,00	0,00	0,00	0,00
1.1.1.20.	Czas na zmiany III - aktywizacja zawodowa mieszkańców obszaru rewitalizacji miasta Łodzi (*) cel: Łódź ekonomicznego i społecznego rozwoju - Rewitalizacja 2.0	Urząd Miasta Łodzi Biuro Rewitalizacji i Mieszkalnictwa	2021	2023	54 000,00	54 000,00	0,00	0,00	0,00
1.1.1.21.	Czas na zmiany IV – aktywizacja zawodowa mieszkańców obszaru rewitalizacji miasta Łodzi (*) cel: Łódź ekonomicznego i społecznego rozwoju - Rewitalizacja 2.0	Urząd Miasta Łodzi Biuro Rewitalizacji i Mieszkalnictwa	2022	2023	30 000,00	1 251,00	0,00	0,00	0,00
1.1.1.22.	Czas na zmiany V – aktywizacja zawodowa mieszkańców obszaru rewitalizacji miasta Łodzi cel: Łódź ekonomicznego i społecznego rozwoju - Rewitalizacja 2.0	Urząd Miasta Łodzi Biuro Rewitalizacji i Mieszkalnictwa	2022	2023	16 000,00	16 000,00	0,00	0,00	0,00
1.1.1.23.	Czysta karta - życie od nowa (*) cel: Łódź ekonomicznego i społecznego rozwoju - Rewitalizacja 2.0	Urząd Miasta Łodzi Biuro Rewitalizacji i Mieszkalnictwa	2020	2023	52 500,00	45 616,00	0,00	0,00	0,00
1.1.1.24.	Dębowe elfy (*) cel: Łódź silna i odporna - Miasto jakościowej edukacji	Urząd Miasta Łodzi Wydział Edukacji	2022	2023	713 441,00	713 441,00	0,00	0,00	0,00
1.1.1.25.	Dobry początek (*) cel: Łódź silna i odporna - Bezpieczne miasto	Miejski Ośrodek Pomocy Społecznej w Łodzi	2020	2023	3 499 983,00	1 913 793,00	0,00	0,00	0,00
1.1.1.26.	Edu_4U cel: Łódź silna i odporna - Miasto jakościowej edukacji	Urząd Miasta Łodzi Wydział Edukacji	2022	2023	98 200,00	98 200,00	0,00	0,00	0,00
1.1.1.27.	Edukacja łódzka dopasowana do rynku pracy - PROFESJONALNI EKONOMIŚCI (*) cel: Łódź silna i odporna - Miasto jakościowej edukacji	Urząd Miasta Łodzi Wydział Edukacji	2021	2023	720 294,00	254 642,00	0,00	0,00	0,00
1.1.1.28.	EDUKino KlimaTurAkcja cel: Łódź silna i odporna - Miasto jakościowej edukacji	Urząd Miasta Łodzi Wydział Edukacji	2021	2023	177 703,00	177 703,00	0,00	0,00	0,00

Limity wydatków w poszczególnych latach (wszystkie lata)		
rok 2049	rok 2050	Limity zobowiązań
0,00	0,00	131 870,00
0,00	0,00	162 519,00
0,00	0,00	927 489,00
0,00	0,00	454 321,00
0,00	0,00	29 735,00
0,00	0,00	97 759,00
0,00	0,00	11 250,00
0,00	0,00	60 000,00
0,00	0,00	54 000,00
0,00	0,00	1 251,00
0,00	0,00	16 000,00
0,00	0,00	45 616,00
0,00	0,00	713 441,00
0,00	0,00	1 913 793,00
0,00	0,00	98 200,00
0,00	0,00	254 642,00
0,00	0,00	177 703,00

Lp.	Nazwa i cel (*)	Jednostka odpowiedzialna lub koordynująca program	Okres realizacji programu		Łączne nakłady finansowe (**)	Limity wydatków w poszczególnych latach (wszystkie lata)			
			od	do		rok 2023	rok 2024	rok 2025	rok 2026
1.1.1.29.	EuPOLIS (*) cel: Łódź silna i odporna - Miasto odporne na zmiany klimatu	Urząd Miasta Łodzi Biuro Rewitalizacji i Mieszkalnictwa	2020	2024	1 178 202,00	766 986,00	189 719,00	0,00	0,00
1.1.1.30.	Europejskie Praktyki Zawodowe runda 2 cel: Łódź silna i odporna - Miasto jakościowej edukacji	Urząd Miasta Łodzi Wydział Edukacji	2022	2023	221 790,00	221 790,00	0,00	0,00	0,00
1.1.1.31.	Europejskie praktyki cel: Łódź silna i odporna - Miasto jakościowej edukacji	Urząd Miasta Łodzi Wydział Edukacji	2022	2023	254 931,00	254 931,00	0,00	0,00	0,00
1.1.1.32.	Furtka do aktywizacji cel: Łódź silna i odporna - Bezpieczne miasto	Miejski Ośrodek Pomocy Społecznej w Łodzi	2021	2023	1 237 045,00	1 044 825,00	0,00	0,00	0,00
1.1.1.33.	Informacyjne usługi przestrzenne w rewitalizowanej strefie wielkomiejskiej miasta Łodzi - wydatki bieżące cel: Łódź ekonomicznego i społecznego rozwoju - Rewitalizacja 2.0	Łódzki Ośrodek Geodezji Łódź	2016	2023	554 145,00	86 392,00	0,00	0,00	0,00
1.1.1.34.	Inne spojrzenie na świat cel: Łódź silna i odporna - Miasto jakościowej edukacji	Urząd Miasta Łodzi Wydział Edukacji	2022	2025	539 340,00	351 920,00	101 126,00	86 294,00	0,00
1.1.1.35.	Inni - tacy sami II cel: Łódź silna i odporna - Miasto jakościowej edukacji	Urząd Miasta Łodzi Wydział Edukacji	2022	2023	533 039,00	533 039,00	0,00	0,00	0,00
1.1.1.36.	Integracja społeczna cel: Łódź silna i odporna - Miasto jakościowej edukacji	Urząd Miasta Łodzi Wydział Edukacji	2021	2023	145 796,00	38 214,00	0,00	0,00	0,00
1.1.1.37.	IT-kluczem do przyszłości cel: Łódź silna i odporna - Miasto jakościowej edukacji	Urząd Miasta Łodzi Wydział Edukacji	2022	2023	387 333,00	256 297,00	0,00	0,00	0,00
1.1.1.38.	Kompleksowa modernizacja linii tramwajowej w ul. Konstantynowskiej na odcinku od pętli tramwajowej ZDROWIE do granic miasta wraz z infrastrukturą towarzyszącą (*) cel: Łódź silna i odporna - Miasto odporne na zmiany klimatu	Zarząd Inwestycji Miejskich	2019	2023	50 430,00	50 430,00	0,00	0,00	0,00
1.1.1.39.	Kompleksowy program integracji sieci niskoemisyjnego transportu publicznego w metropolii łódzkiej wraz z zakupem taboru do obsługi trasy W-Z oraz innych linii komunikacyjnych i modernizacją zajezdni tramwajowych w Łodzi (*) cel: Łódź silna i odporna - Miasto odporne na zmiany klimatu	Zarząd Inwestycji Miejskich	2016	2023	168 223,00	131 580,00	0,00	0,00	0,00
1.1.1.40.	KREACJE Z KLASĄ (*) cel: Łódź silna i odporna - Miasto jakościowej edukacji	Urząd Miasta Łodzi Wydział Edukacji	2022	2023	439 289,00	270 421,00	0,00	0,00	0,00
1.1.1.41.	Kreatywna edukacja podstawą przyszłej innowacji cel: Łódź silna i odporna - Miasto jakościowej edukacji	Urząd Miasta Łodzi Wydział Edukacji	2021	2023	184 383,00	106 379,00	0,00	0,00	0,00
1.1.1.42.	Kreatywne wibracje cel: Łódź silna i odporna - Miasto jakościowej edukacji	Urząd Miasta Łodzi Wydział Edukacji	2021	2023	682 322,00	166 975,00	0,00	0,00	0,00
1.1.1.43.	Kreatywność i przygoda cel: Łódź silna i odporna - Miasto jakościowej edukacji	Urząd Miasta Łodzi Wydział Edukacji	2021	2023	773 982,00	279 937,00	0,00	0,00	0,00
1.1.1.44.	Kształtowanie kreatywności i innowacyjności uczniów poprzez edukację filmową i teatralną cel: Łódź silna i odporna - Miasto jakościowej edukacji	Urząd Miasta Łodzi Wydział Edukacji	2022	2023	47 997,00	47 997,00	0,00	0,00	0,00
1.1.1.45.	KUCHNIA Z KLASĄ (*) cel: Łódź silna i odporna - Miasto jakościowej edukacji	Urząd Miasta Łodzi Wydział Edukacji	2022	2023	458 591,00	233 121,00	0,00	0,00	0,00
1.1.1.46.	Kwalifikacje dla Przemysłu 4.0 Edycja druga cel: Łódź silna i odporna - Miasto jakościowej edukacji	Urząd Miasta Łodzi Wydział Edukacji	2021	2023	26 034,00	13 504,00	0,00	0,00	0,00
1.1.1.47.	Lody i desery - to lubię! (*) cel: Łódź silna i odporna - Miasto jakościowej edukacji	Urząd Miasta Łodzi Wydział Edukacji	2022	2023	411 254,00	252 286,00	0,00	0,00	0,00

**Limity wydatków w poszczególnych latach
(wszystkie lata)**

rok 2027	rok 2028	rok 2029	rok 2030	rok 2031	rok 2032	rok 2033	rok 2034	rok 2035	rok 2036	rok 2037
0,00	0,00	0,00	0,00	0,00	0,00	0,00	0,00	0,00	0,00	0,00
0,00	0,00	0,00	0,00	0,00	0,00	0,00	0,00	0,00	0,00	0,00
0,00	0,00	0,00	0,00	0,00	0,00	0,00	0,00	0,00	0,00	0,00
0,00	0,00	0,00	0,00	0,00	0,00	0,00	0,00	0,00	0,00	0,00
0,00	0,00	0,00	0,00	0,00	0,00	0,00	0,00	0,00	0,00	0,00
0,00	0,00	0,00	0,00	0,00	0,00	0,00	0,00	0,00	0,00	0,00
0,00	0,00	0,00	0,00	0,00	0,00	0,00	0,00	0,00	0,00	0,00
0,00	0,00	0,00	0,00	0,00	0,00	0,00	0,00	0,00	0,00	0,00
0,00	0,00	0,00	0,00	0,00	0,00	0,00	0,00	0,00	0,00	0,00
0,00	0,00	0,00	0,00	0,00	0,00	0,00	0,00	0,00	0,00	0,00
0,00	0,00	0,00	0,00	0,00	0,00	0,00	0,00	0,00	0,00	0,00
0,00	0,00	0,00	0,00	0,00	0,00	0,00	0,00	0,00	0,00	0,00
0,00	0,00	0,00	0,00	0,00	0,00	0,00	0,00	0,00	0,00	0,00
0,00	0,00	0,00	0,00	0,00	0,00	0,00	0,00	0,00	0,00	0,00
0,00	0,00	0,00	0,00	0,00	0,00	0,00	0,00	0,00	0,00	0,00
0,00	0,00	0,00	0,00	0,00	0,00	0,00	0,00	0,00	0,00	0,00
0,00	0,00	0,00	0,00	0,00	0,00	0,00	0,00	0,00	0,00	0,00
0,00	0,00	0,00	0,00	0,00	0,00	0,00	0,00	0,00	0,00	0,00
0,00	0,00	0,00	0,00	0,00	0,00	0,00	0,00	0,00	0,00	0,00
0,00	0,00	0,00	0,00	0,00	0,00	0,00	0,00	0,00	0,00	0,00
0,00	0,00	0,00	0,00	0,00	0,00	0,00	0,00	0,00	0,00	0,00
0,00	0,00	0,00	0,00	0,00	0,00	0,00	0,00	0,00	0,00	0,00

Limity wydatków w poszczególnych latach (wszystkie lata)		
rok 2049	rok 2050	Limity zobowiązań
0,00	0,00	732 850,00
0,00	0,00	221 790,00
0,00	0,00	254 931,00
0,00	0,00	1 044 825,00
0,00	0,00	86 392,00
0,00	0,00	539 340,00
0,00	0,00	533 039,00
0,00	0,00	38 214,00
0,00	0,00	256 297,00
0,00	0,00	41 205,00
0,00	0,00	131 580,00
0,00	0,00	270 421,00
0,00	0,00	106 379,00
0,00	0,00	166 975,00
0,00	0,00	279 937,00
0,00	0,00	47 997,00
0,00	0,00	233 121,00
0,00	0,00	13 504,00
0,00	0,00	252 286,00

Lp.	Nazwa i cel (*)	Jednostka odpowiedzialna lub koordynująca program	Okres realizacji programu		Łączne nakłady finansowe (**)	Limity wydatków w poszczególnych latach (wszystkie lata)			
			od	do		rok 2023	rok 2024	rok 2025	rok 2026
1.1.1.48.	Łódzcy specjaliści branży turystycznej - PROFESJONALNY HOTELARZ cel: Łódź silna i odporna - Miasto jakościowej edukacji	Urząd Miasta Łodzi Wydział Edukacji	2021	2023	963 428,00	426 096,00	0,00	0,00	0,00
1.1.1.49.	Łódzcy specjaliści branży turystycznej - PROFESJONALNY TECHNIK ORGANIZACJI TURYSTYKI I EKSPLOATACJI PORTÓW I TERMINALI (*) cel: Łódź silna i odporna - Miasto jakościowej edukacji	Urząd Miasta Łodzi Wydział Edukacji	2021	2023	945 015,00	406 993,00	0,00	0,00	0,00
1.1.1.50.	Łódzka droga do przedsiębiorczości (*) cel: Łódź ekonomicznego i społecznego rozwoju - Rewitalizacja 2.0	Urząd Miasta Łodzi Biuro Rewitalizacji i Mieszkalnictwa	2020	2023	100 000,00	17 878,00	0,00	0,00	0,00
1.1.1.51.	Łódź do aktywności (*) cel: Łódź silna i odporna - Miasto wychodzące naprzeciw zmianom demograficznym	Urząd Miasta Łodzi Wydział Zdrowia i Spraw Społecznych	2022	2023	38 800,00	38 800,00	0,00	0,00	0,00
1.1.1.52.	Mali, ale doskonali (*) cel: Łódź silna i odporna - Miasto jakościowej edukacji	Urząd Miasta Łodzi Wydział Edukacji	2022	2023	719 515,00	417 005,00	0,00	0,00	0,00
1.1.1.53.	Małymi kroczkami cel: Łódź silna i odporna - Miasto jakościowej edukacji	Urząd Miasta Łodzi Wydział Edukacji	2022	2023	717 966,00	688 714,00	0,00	0,00	0,00
1.1.1.54.	Mama w pracy, niania w domu (*) cel: Łódź silna i odporna - Miasto wychodzące naprzeciw zmianom demograficznym	Urząd Miasta Łodzi Wydział Zdrowia i Spraw Społecznych	2021	2023	1 774 081,00	281 521,00	0,00	0,00	0,00
1.1.1.55.	Miłośnicy ekologii w świecie realnym i wirtualnym cel: Łódź silna i odporna - Miasto jakościowej edukacji	Urząd Miasta Łodzi Wydział Edukacji	2022	2023	106 696,00	43 993,00	0,00	0,00	0,00
1.1.1.56.	Młody biznes z nami! (*) cel: Łódź ekonomicznego i społecznego rozwoju - Przedsiębiorcza Łódź	Urząd Miasta Łodzi Biuro Promocji Zatrudnienia i Obsługi Działalności Gospodarczej	2022	2023	1 071 044,00	144 794,00	0,00	0,00	0,00
1.1.1.57.	Nauka w spokoju cel: Łódź silna i odporna - Miasto jakościowej edukacji	Urząd Miasta Łodzi Wydział Edukacji	2020	2023	144 038,00	89 075,00	0,00	0,00	0,00
1.1.1.58.	Neutralne klimatycznie i zrównoważone środowiskowo obszary (*) cel: Łódź silna i odporna - Miasto odporne na zmiany klimatu	Urząd Miasta Łodzi Wydział Kształtowania Środowiska	2023	2025	708 047,00	194 934,00	344 298,00	168 815,00	0,00
1.1.1.59.	Nowa firma, nowa Łódź (*) cel: Łódź ekonomicznego i społecznego rozwoju - Przedsiębiorcza Łódź	Urząd Miasta Łodzi Biuro Promocji Zatrudnienia i Obsługi Działalności Gospodarczej	2021	2023	1 723 334,00	293 933,00	0,00	0,00	0,00
1.1.1.60.	Nowe kwalifikacje - nowe szanse (*) cel: Łódź silna i odporna - Miasto jakościowej edukacji	Urząd Miasta Łodzi Wydział Edukacji	2021	2023	766 602,00	552 569,00	0,00	0,00	0,00
1.1.1.61.	Nowoczesna szkoła (*) cel: Łódź silna i odporna - Miasto jakościowej edukacji	Urząd Miasta Łodzi Wydział Edukacji	2022	2023	438 138,00	379 193,00	0,00	0,00	0,00
1.1.1.62.	Nowy start (CKZiU) cel: Łódź silna i odporna - Miasto jakościowej edukacji	Urząd Miasta Łodzi Wydział Edukacji	2021	2023	551 597,00	276 346,00	0,00	0,00	0,00
1.1.1.63.	Nowy start II - aktywizacja społeczno - zawodowa mieszkańców obszaru rewitalizacji miasta Łodzi (*) cel: Łódź ekonomicznego i społecznego rozwoju - Rewitalizacja 2.0	Urząd Miasta Łodzi Biuro Rewitalizacji i Mieszkalnictwa	2022	2023	15 000,00	15 000,00	0,00	0,00	0,00
1.1.1.64.	Nowy zawód - nowa praca (*) cel: Łódź ekonomicznego i społecznego rozwoju - Przedsiębiorcza Łódź	Urząd Miasta Łodzi Biuro Promocji Zatrudnienia i Obsługi Działalności Gospodarczej	2019	2023	1 007 983,00	429 271,00	0,00	0,00	0,00

**Limity wydatków w poszczególnych latach
(wszystkie lata)**

rok 2027	rok 2028	rok 2029	rok 2030	rok 2031	rok 2032	rok 2033	rok 2034	rok 2035	rok 2036	rok 2037
0,00	0,00	0,00	0,00	0,00	0,00	0,00	0,00	0,00	0,00	0,00
0,00	0,00	0,00	0,00	0,00	0,00	0,00	0,00	0,00	0,00	0,00
0,00	0,00	0,00	0,00	0,00	0,00	0,00	0,00	0,00	0,00	0,00
0,00	0,00	0,00	0,00	0,00	0,00	0,00	0,00	0,00	0,00	0,00
0,00	0,00	0,00	0,00	0,00	0,00	0,00	0,00	0,00	0,00	0,00
0,00	0,00	0,00	0,00	0,00	0,00	0,00	0,00	0,00	0,00	0,00
0,00	0,00	0,00	0,00	0,00	0,00	0,00	0,00	0,00	0,00	0,00
0,00	0,00	0,00	0,00	0,00	0,00	0,00	0,00	0,00	0,00	0,00
0,00	0,00	0,00	0,00	0,00	0,00	0,00	0,00	0,00	0,00	0,00
0,00	0,00	0,00	0,00	0,00	0,00	0,00	0,00	0,00	0,00	0,00
0,00	0,00	0,00	0,00	0,00	0,00	0,00	0,00	0,00	0,00	0,00
0,00	0,00	0,00	0,00	0,00	0,00	0,00	0,00	0,00	0,00	0,00
0,00	0,00	0,00	0,00	0,00	0,00	0,00	0,00	0,00	0,00	0,00
0,00	0,00	0,00	0,00	0,00	0,00	0,00	0,00	0,00	0,00	0,00
0,00	0,00	0,00	0,00	0,00	0,00	0,00	0,00	0,00	0,00	0,00
0,00	0,00	0,00	0,00	0,00	0,00	0,00	0,00	0,00	0,00	0,00
0,00	0,00	0,00	0,00	0,00	0,00	0,00	0,00	0,00	0,00	0,00
0,00	0,00	0,00	0,00	0,00	0,00	0,00	0,00	0,00	0,00	0,00
0,00	0,00	0,00	0,00	0,00	0,00	0,00	0,00	0,00	0,00	0,00
0,00	0,00	0,00	0,00	0,00	0,00	0,00	0,00	0,00	0,00	0,00

**Limity wydatków w poszczególnych latach
(wszystkie lata)**

rok 2038	rok 2039	rok 2040	rok 2041	rok 2042	rok 2043	rok 2044	rok 2045	rok 2046	rok 2047	rok 2048
0,00	0,00	0,00	0,00	0,00	0,00	0,00	0,00	0,00	0,00	0,00
0,00	0,00	0,00	0,00	0,00	0,00	0,00	0,00	0,00	0,00	0,00
0,00	0,00	0,00	0,00	0,00	0,00	0,00	0,00	0,00	0,00	0,00
0,00	0,00	0,00	0,00	0,00	0,00	0,00	0,00	0,00	0,00	0,00
0,00	0,00	0,00	0,00	0,00	0,00	0,00	0,00	0,00	0,00	0,00
0,00	0,00	0,00	0,00	0,00	0,00	0,00	0,00	0,00	0,00	0,00
0,00	0,00	0,00	0,00	0,00	0,00	0,00	0,00	0,00	0,00	0,00
0,00	0,00	0,00	0,00	0,00	0,00	0,00	0,00	0,00	0,00	0,00
0,00	0,00	0,00	0,00	0,00	0,00	0,00	0,00	0,00	0,00	0,00
0,00	0,00	0,00	0,00	0,00	0,00	0,00	0,00	0,00	0,00	0,00
0,00	0,00	0,00	0,00	0,00	0,00	0,00	0,00	0,00	0,00	0,00
0,00	0,00	0,00	0,00	0,00	0,00	0,00	0,00	0,00	0,00	0,00
0,00	0,00	0,00	0,00	0,00	0,00	0,00	0,00	0,00	0,00	0,00
0,00	0,00	0,00	0,00	0,00	0,00	0,00	0,00	0,00	0,00	0,00
0,00	0,00	0,00	0,00	0,00	0,00	0,00	0,00	0,00	0,00	0,00
0,00	0,00	0,00	0,00	0,00	0,00	0,00	0,00	0,00	0,00	0,00
0,00	0,00	0,00	0,00	0,00	0,00	0,00	0,00	0,00	0,00	0,00
0,00	0,00	0,00	0,00	0,00	0,00	0,00	0,00	0,00	0,00	0,00
0,00	0,00	0,00	0,00	0,00	0,00	0,00	0,00	0,00	0,00	0,00

Limity wydatków w poszczególnych latach (wszystkie lata)		
rok 2049	rok 2050	Limity zobowiązań
0,00	0,00	426 096,00
0,00	0,00	406 993,00
0,00	0,00	17 878,00
0,00	0,00	10 450,00
0,00	0,00	417 005,00
0,00	0,00	688 714,00
0,00	0,00	109 729,00
0,00	0,00	43 993,00
0,00	0,00	144 794,00
0,00	0,00	89 075,00
0,00	0,00	708 047,00
0,00	0,00	293 933,00
0,00	0,00	552 569,00
0,00	0,00	379 193,00
0,00	0,00	276 346,00
0,00	0,00	15 000,00
0,00	0,00	429 271,00

Lp.	Nazwa i cel (*)	Jednostka odpowiedzialna lub koordynująca program	Okres realizacji programu		Łączne nakłady finansowe (**)	Limity wydatków w poszczególnych latach (wszystkie lata)			
			od	do		rok 2023	rok 2024	rok 2025	rok 2026
1.1.1.65.	Obrabiarki sterowane numerycznie - nowe technologie dla Przemysłu 4.0. Edycja druga cel: Łódź silna i odporna - Miasto jakościowej edukacji	Urząd Miasta Łodzi Wydział Edukacji	2022	2023	674 638,00	674 638,00	0,00	0,00	0,00
1.1.1.66.	Pilotażowe wdrożenie modelu Specjalistycznych Centrów Wspierających Edukację Włączającą (SCWEW) cel: Łódź silna i odporna - Miasto jakościowej edukacji	Urząd Miasta Łodzi Wydział Edukacji	2021	2023	1 741 773,00	523 913,00	0,00	0,00	0,00
1.1.1.67.	Podnosimy kompetencje TIK w Szkole Podstawowej nr 182 w Łodzi cel: Łódź silna i odporna - Miasto jakościowej edukacji	Urząd Miasta Łodzi Wydział Edukacji	2022	2023	277 798,00	33 926,00	0,00	0,00	0,00
1.1.1.68.	Podróż poza horyzonty cel: Łódź silna i odporna - Miasto jakościowej edukacji	Urząd Miasta Łodzi Wydział Edukacji	2021	2023	918 425,00	422 892,00	0,00	0,00	0,00
1.1.1.69.	Praca bez barier (*) cel: Łódź silna i odporna - Miasto wychodzące naprzeciw zmianom demograficznym	Urząd Miasta Łodzi Wydział Zdrowia i Spraw Społecznych	2022	2023	40 000,00	40 000,00	0,00	0,00	0,00
1.1.1.70.	Praktyka czyni mistrza w Technikum nr 3 (*) cel: Łódź silna i odporna - Miasto jakościowej edukacji	Urząd Miasta Łodzi Wydział Edukacji	2021	2023	634 897,00	440 154,00	0,00	0,00	0,00
1.1.1.71.	Program niskoemisyjnego transportu miejskiego - przebudowa linii tramwajowej w ul. Przybyszewskiego na odcinku od Placu Reymonta do posesji nr 42 wraz z budową wężła przesiadkowego i przebudową torowiska od wiaduktów na ul. Przybyszewskiego do ul. Lodowej (*) cel: Łódź silna i odporna - Miasto odporne na zmiany klimatu	Zarząd Inwestycji Miejskich	2019	2023	35 000,00	35 000,00	0,00	0,00	0,00
1.1.1.72.	Program niskoemisyjnego transportu miejskiego - zakup 17 autobusów elektrycznych wraz z wybudowaniem infrastruktury niezbędnej do ich obsługi cel: Łódź silna i odporna - Miasto odporne na zmiany klimatu	Zarząd Inwestycji Miejskich	2018	2023	60 000,00	5 316,00	0,00	0,00	0,00
1.1.1.73.	Projekt - zawód cel: Łódź silna i odporna - Miasto jakościowej edukacji	Urząd Miasta Łodzi Wydział Edukacji	2021	2023	1 224 007,00	820 849,00	0,00	0,00	0,00
1.1.1.74.	Projekt T-Factor (*) cel: Łódź ekonomicznego i społecznego rozwoju - Rewitalizacja 2.0	Urząd Miasta Łodzi Biuro Rewitalizacji i Mieszkalnictwa	2020	2024	361 624,00	212 484,00	48 263,00	0,00	0,00
1.1.1.75.	Promowanie świadomości nt. zmian klimatu poprzez adoptowanie i dzielenie się mądrymi praktykami w środowisku szkolnym, lokalnym i globalnym (SP nr 164) cel: Łódź silna i odporna - Miasto jakościowej edukacji	Urząd Miasta Łodzi Wydział Edukacji	2020	2023	76 799,00	34 448,00	0,00	0,00	0,00
1.1.1.76.	Promowanie świadomości nt. zmian klimatu poprzez adoptowanie i dzielenie się mądrymi praktykami w środowisku szkolnym, lokalnym i globalnym (SP nr 36) cel: Łódź silna i odporna - Miasto jakościowej edukacji	Urząd Miasta Łodzi Wydział Edukacji	2020	2023	76 799,00	28 962,00	0,00	0,00	0,00
1.1.1.77.	Przedsiębiorcza Łódź na obszarze rewitalizacji III edycja (*) cel: Łódź ekonomicznego i społecznego rozwoju - Rewitalizacja 2.0	Urząd Miasta Łodzi Biuro Rewitalizacji i Mieszkalnictwa	2021	2023	53 200,00	48 698,00	0,00	0,00	0,00
1.1.1.78.	Przepis na biznes - wsparcie przedsiębiorczości mieszkańców obszaru rewitalizacji Miasta Łodzi (*) cel: Łódź ekonomicznego i społecznego rozwoju - Rewitalizacja 2.0	Urząd Miasta Łodzi Biuro Rewitalizacji i Mieszkalnictwa	2020	2023	130 000,00	40 095,00	0,00	0,00	0,00
1.1.1.79.	Przepis Na Opiekę - wsparcie osób niesamodzielnych z obszaru ŁOM (*) cel: Łódź silna i odporna - Miasto wychodzące naprzeciw zmianom demograficznym	Urząd Miasta Łodzi Wydział Zdrowia i Spraw Społecznych	2021	2023	195 370,00	116 337,00	0,00	0,00	0,00

**Limity wydatków w poszczególnych latach
(wszystkie lata)**

rok 2027	rok 2028	rok 2029	rok 2030	rok 2031	rok 2032	rok 2033	rok 2034	rok 2035	rok 2036	rok 2037
0,00	0,00	0,00	0,00	0,00	0,00	0,00	0,00	0,00	0,00	0,00
0,00	0,00	0,00	0,00	0,00	0,00	0,00	0,00	0,00	0,00	0,00
0,00	0,00	0,00	0,00	0,00	0,00	0,00	0,00	0,00	0,00	0,00
0,00	0,00	0,00	0,00	0,00	0,00	0,00	0,00	0,00	0,00	0,00
0,00	0,00	0,00	0,00	0,00	0,00	0,00	0,00	0,00	0,00	0,00
0,00	0,00	0,00	0,00	0,00	0,00	0,00	0,00	0,00	0,00	0,00
0,00	0,00	0,00	0,00	0,00	0,00	0,00	0,00	0,00	0,00	0,00
0,00	0,00	0,00	0,00	0,00	0,00	0,00	0,00	0,00	0,00	0,00
0,00	0,00	0,00	0,00	0,00	0,00	0,00	0,00	0,00	0,00	0,00
0,00	0,00	0,00	0,00	0,00	0,00	0,00	0,00	0,00	0,00	0,00
0,00	0,00	0,00	0,00	0,00	0,00	0,00	0,00	0,00	0,00	0,00
0,00	0,00	0,00	0,00	0,00	0,00	0,00	0,00	0,00	0,00	0,00
0,00	0,00	0,00	0,00	0,00	0,00	0,00	0,00	0,00	0,00	0,00
0,00	0,00	0,00	0,00	0,00	0,00	0,00	0,00	0,00	0,00	0,00
0,00	0,00	0,00	0,00	0,00	0,00	0,00	0,00	0,00	0,00	0,00
0,00	0,00	0,00	0,00	0,00	0,00	0,00	0,00	0,00	0,00	0,00
0,00	0,00	0,00	0,00	0,00	0,00	0,00	0,00	0,00	0,00	0,00
0,00	0,00	0,00	0,00	0,00	0,00	0,00	0,00	0,00	0,00	0,00
0,00	0,00	0,00	0,00	0,00	0,00	0,00	0,00	0,00	0,00	0,00
0,00	0,00	0,00	0,00	0,00	0,00	0,00	0,00	0,00	0,00	0,00

Limity wydatków w poszczególnych latach (wszystkie lata)		
rok 2049	rok 2050	Limity zobowiązań
0,00	0,00	674 638,00
0,00	0,00	523 913,00
0,00	0,00	33 926,00
0,00	0,00	422 892,00
0,00	0,00	40 000,00
0,00	0,00	440 154,00
0,00	0,00	35 000,00
0,00	0,00	5 316,00
0,00	0,00	820 849,00
0,00	0,00	257 992,00
0,00	0,00	34 448,00
0,00	0,00	28 962,00
0,00	0,00	48 698,00
0,00	0,00	40 095,00
0,00	0,00	78 484,00

Lp.	Nazwa i cel (*)	Jednostka odpowiedzialna lub koordynująca program	Okres realizacji programu		Łączne nakłady finansowe (**)	Limity wydatków w poszczególnych latach (wszystkie lata)			
			od	do		rok 2023	rok 2024	rok 2025	rok 2026
1.1.1.80.	Przepis na sukces cel: Łódź silna i odporna - Miasto jakościowej edukacji	Urząd Miasta Łodzi Wydział Edukacji	2021	2023	954 088,00	238 512,00	0,00	0,00	0,00
1.1.1.81.	PrzyStaż DiM (*) cel: Łódź silna i odporna - Bezpieczne miasto	Urząd Miasta Łodzi Wydział Zdrowia i Spraw Społecznych	2021	2023	369 000,00	172 062,00	0,00	0,00	0,00
1.1.1.82.	Razem łatwiej III - rewitalizacja społeczna i aktywizacja zawodowa (*) cel: Łódź ekonomicznego i społecznego rozwoju - Rewitalizacja 2.0	Urząd Miasta Łodzi Biuro Rewitalizacji i Mieszkalnictwa	2022	2023	15 000,00	15 000,00	0,00	0,00	0,00
1.1.1.83.	RE - START! Program aktywizacji społeczno - zawodowej w ramach rewitalizacji miasta Łodzi - II (*) cel: Łódź ekonomicznego i społecznego rozwoju - Rewitalizacja 2.0	Urząd Miasta Łodzi Biuro Rewitalizacji i Mieszkalnictwa	2021	2023	236 515,00	179 136,00	0,00	0,00	0,00
1.1.1.84.	Realna edukacja cyfrowej młodzieży cel: Łódź silna i odporna - Miasto jakościowej edukacji	Urząd Miasta Łodzi Wydział Edukacji	2020	2023	139 612,00	33 240,00	0,00	0,00	0,00
1.1.1.85.	Rewitalizacja obszarowa Centrum Łodzi - obszar o powierzchni 14 ha ograniczony ulicami: Ogrodową, Gdańską, Legionów, Cmentarną wraz z pierzejami po drugiej stronie ww. ulic - 7 (a) (*) cel: Łódź ekonomicznego i społecznego rozwoju - Rewitalizacja 2.0	Urząd Miasta Łodzi Biuro Rewitalizacji i Mieszkalnictwa	2017	2023	2 217 393,00	1 947 007,00	0,00	0,00	0,00
1.1.1.86.	Rewitalizacja obszarowa centrum Łodzi - obszar o powierzchni 32,5 ha ograniczony ulicami: Zachodnią, Podrzeczną, Stary Rynek, Wolborską, Franciszkańską, Północną, Wschodnią, Rewolucji 1905 r., Próchnika wraz z pierzejami po drugiej stronie ww. ulic - 4 (a) (*) cel: Łódź ekonomicznego i społecznego rozwoju - Rewitalizacja 2.0	Urząd Miasta Łodzi Biuro Rewitalizacji i Mieszkalnictwa	2017	2023	1 508 925,00	1 092 774,00	0,00	0,00	0,00
1.1.1.87.	Rewitalizacja obszarowa centrum Łodzi - obszar o powierzchni 7 ha ograniczony ulicami: Ogrodową, Zachodnią, Legionów, Gdańską wraz z pierzejami po drugiej stronie ww. ulic - 8 (a) (*) cel: Łódź ekonomicznego i społecznego rozwoju - Rewitalizacja 2.0	Urząd Miasta Łodzi Biuro Rewitalizacji i Mieszkalnictwa	2017	2023	1 822 856,00	1 204 683,00	0,00	0,00	0,00
1.1.1.88.	Rewitalizacja obszarowa centrum Łodzi - obszar o powierzchni 7,5 ha ograniczony ulicami: Wschodnią, Rewolucji 1905 r., Kilińskiego, Jaracza wraz z pierzejami po drugiej stronie ww. ulic - 1 (a) (*) cel: Łódź ekonomicznego i społecznego rozwoju - Rewitalizacja 2.0	Urząd Miasta Łodzi Biuro Rewitalizacji i Mieszkalnictwa	2017	2023	1 483 902,00	1 223 230,00	0,00	0,00	0,00
1.1.1.89.	Rewitalizacja obszarowa centrum Łodzi - Projekt 2 (a) (*) cel: Łódź ekonomicznego i społecznego rozwoju - Rewitalizacja 2.0	Urząd Miasta Łodzi Biuro Rewitalizacji i Mieszkalnictwa	2017	2023	793 275,00	647 763,00	0,00	0,00	0,00
1.1.1.90.	Rewitalizacja obszarowa centrum Łodzi - Projekt 3 (a) (*) cel: Łódź ekonomicznego i społecznego rozwoju - Rewitalizacja 2.0	Urząd Miasta Łodzi Biuro Rewitalizacji i Mieszkalnictwa	2017	2023	1 276 141,00	400 755,00	0,00	0,00	0,00
1.1.1.91.	Rewitalizacja obszarowa centrum Łodzi - Projekt 5 (a) (*) cel: Łódź ekonomicznego i społecznego rozwoju - Rewitalizacja 2.0	Urząd Miasta Łodzi Biuro Rewitalizacji i Mieszkalnictwa	2017	2023	593 413,00	577 644,00	0,00	0,00	0,00
1.1.1.92.	Rewitalizacja obszarowa centrum Łodzi - Projekt 6 (a) (*) cel: Łódź ekonomicznego i społecznego rozwoju - Rewitalizacja 2.0	Urząd Miasta Łodzi Biuro Rewitalizacji i Mieszkalnictwa	2017	2023	896 343,00	310 641,00	0,00	0,00	0,00

**Limity wydatków w poszczególnych latach
(wszystkie lata)**

rok 2027	rok 2028	rok 2029	rok 2030	rok 2031	rok 2032	rok 2033	rok 2034	rok 2035	rok 2036	rok 2037
0,00	0,00	0,00	0,00	0,00	0,00	0,00	0,00	0,00	0,00	0,00
0,00	0,00	0,00	0,00	0,00	0,00	0,00	0,00	0,00	0,00	0,00
0,00	0,00	0,00	0,00	0,00	0,00	0,00	0,00	0,00	0,00	0,00
0,00	0,00	0,00	0,00	0,00	0,00	0,00	0,00	0,00	0,00	0,00
0,00	0,00	0,00	0,00	0,00	0,00	0,00	0,00	0,00	0,00	0,00
0,00	0,00	0,00	0,00	0,00	0,00	0,00	0,00	0,00	0,00	0,00
0,00	0,00	0,00	0,00	0,00	0,00	0,00	0,00	0,00	0,00	0,00
0,00	0,00	0,00	0,00	0,00	0,00	0,00	0,00	0,00	0,00	0,00
0,00	0,00	0,00	0,00	0,00	0,00	0,00	0,00	0,00	0,00	0,00
0,00	0,00	0,00	0,00	0,00	0,00	0,00	0,00	0,00	0,00	0,00
0,00	0,00	0,00	0,00	0,00	0,00	0,00	0,00	0,00	0,00	0,00
0,00	0,00	0,00	0,00	0,00	0,00	0,00	0,00	0,00	0,00	0,00
0,00	0,00	0,00	0,00	0,00	0,00	0,00	0,00	0,00	0,00	0,00
0,00	0,00	0,00	0,00	0,00	0,00	0,00	0,00	0,00	0,00	0,00
0,00	0,00	0,00	0,00	0,00	0,00	0,00	0,00	0,00	0,00	0,00
0,00	0,00	0,00	0,00	0,00	0,00	0,00	0,00	0,00	0,00	0,00
0,00	0,00	0,00	0,00	0,00	0,00	0,00	0,00	0,00	0,00	0,00
0,00	0,00	0,00	0,00	0,00	0,00	0,00	0,00	0,00	0,00	0,00
0,00	0,00	0,00	0,00	0,00	0,00	0,00	0,00	0,00	0,00	0,00

**Limity wydatków w poszczególnych latach
(wszystkie lata)**

rok 2038	rok 2039	rok 2040	rok 2041	rok 2042	rok 2043	rok 2044	rok 2045	rok 2046	rok 2047	rok 2048
0,00	0,00	0,00	0,00	0,00	0,00	0,00	0,00	0,00	0,00	0,00
0,00	0,00	0,00	0,00	0,00	0,00	0,00	0,00	0,00	0,00	0,00
0,00	0,00	0,00	0,00	0,00	0,00	0,00	0,00	0,00	0,00	0,00
0,00	0,00	0,00	0,00	0,00	0,00	0,00	0,00	0,00	0,00	0,00
0,00	0,00	0,00	0,00	0,00	0,00	0,00	0,00	0,00	0,00	0,00
0,00	0,00	0,00	0,00	0,00	0,00	0,00	0,00	0,00	0,00	0,00
0,00	0,00	0,00	0,00	0,00	0,00	0,00	0,00	0,00	0,00	0,00
0,00	0,00	0,00	0,00	0,00	0,00	0,00	0,00	0,00	0,00	0,00
0,00	0,00	0,00	0,00	0,00	0,00	0,00	0,00	0,00	0,00	0,00
0,00	0,00	0,00	0,00	0,00	0,00	0,00	0,00	0,00	0,00	0,00
0,00	0,00	0,00	0,00	0,00	0,00	0,00	0,00	0,00	0,00	0,00
0,00	0,00	0,00	0,00	0,00	0,00	0,00	0,00	0,00	0,00	0,00
0,00	0,00	0,00	0,00	0,00	0,00	0,00	0,00	0,00	0,00	0,00
0,00	0,00	0,00	0,00	0,00	0,00	0,00	0,00	0,00	0,00	0,00
0,00	0,00	0,00	0,00	0,00	0,00	0,00	0,00	0,00	0,00	0,00
0,00	0,00	0,00	0,00	0,00	0,00	0,00	0,00	0,00	0,00	0,00
0,00	0,00	0,00	0,00	0,00	0,00	0,00	0,00	0,00	0,00	0,00

Limity wydatków w poszczególnych latach (wszystkie lata)		
rok 2049	rok 2050	Limity zobowiązań
0,00	0,00	238 512,00
0,00	0,00	172 062,00
0,00	0,00	15 000,00
0,00	0,00	140 292,00
0,00	0,00	33 240,00
0,00	0,00	1 361 870,00
0,00	0,00	893 669,00
0,00	0,00	958 610,00
0,00	0,00	772 213,00
0,00	0,00	507 217,00
0,00	0,00	251 899,00
0,00	0,00	412 407,00
0,00	0,00	88 197,00

Lp.	Nazwa i cel (*)	Jednostka odpowiedzialna lub koordynująca program	Okres realizacji programu		Łączne nakłady finansowe (**)	Limity wydatków w poszczególnych latach (wszystkie lata)			
			od	do		rok 2023	rok 2024	rok 2025	rok 2026
1.1.1.93.	Rewitalizacja przestrzeni miejskiej przy ul. Moniuszki 3, 5 i Tuwima 10 (Program Nowe Centrum Łodzi) (*) cel: Łódź ekonomicznego i społecznego rozwoju - Nowe Centrum Łodzi 2.0	Zarząd Inwestycji Miejskich	2017	2023	163 959,00	51 688,00	0,00	0,00	0,00
1.1.1.94.	Rodzina jest dla dzieci cel: Łódź silna i odporna - Miasto jakościowej edukacji	Centrum Administracyjne Pieczy Zastępczej	2022	2023	2 008 779,00	725 205,00	0,00	0,00	0,00
1.1.1.95.	Rodzina jest dla dzieci cel: Łódź silna i odporna - Miasto jakościowej edukacji	Miejski Ośrodek Pomocy Społecznej w Łodzi	2022	2023	310 000,00	132 470,00	0,00	0,00	0,00
1.1.1.96.	Rozwijanie umiejętności XXI wieku przez nauczycieli ZSO Nr 1 w Łodzi cel: Łódź silna i odporna - Miasto jakościowej edukacji	Urząd Miasta Łodzi Wydział Edukacji	2020	2023	162 517,00	157 862,00	0,00	0,00	0,00
1.1.1.97.	Rozwój kompetencji mikroprzedsiębiorstw rzemieślniczych w zakresie innowacji opartych na współpracy i cyfrowych rozwiązaniach biznesowych cel: Łódź silna i odporna - Miasto jakościowej edukacji	Urząd Miasta Łodzi Wydział Edukacji	2021	2023	89 186,00	28 123,00	0,00	0,00	0,00
1.1.1.98.	Samodzielny przedszkolak (*) cel: Łódź silna i odporna - Miasto jakościowej edukacji	Urząd Miasta Łodzi Wydział Edukacji	2022	2023	689 323,00	344 687,00	0,00	0,00	0,00
1.1.1.99.	Siła, rozwój, niezależność - aktywizacja społeczno-zawodowa osób z obszaru rewitalizacji Miasta Łodzi (*) cel: Łódź ekonomicznego i społecznego rozwoju - Rewitalizacja 2.0	Urząd Miasta Łodzi Biuro Rewitalizacji i Mieszkalnictwa	2022	2023	22 000,00	22 000,00	0,00	0,00	0,00
1.1.1.100.	Srebrny Biznes - rozwój przedsiębiorczości na terenie Łódzkiego Obszaru Metropolitalnego cel: Łódź silna i odporna - Miasto wychodzące naprzeciw zmianom demograficznym	Urząd Miasta Łodzi Wydział Zdrowia i Spraw Społecznych	2020	2023	20 000,00	5 008,00	0,00	0,00	0,00
1.1.1.101.	Sukces z miasta Łodzi pochodzi (*) cel: Łódź ekonomicznego i społecznego rozwoju - Rewitalizacja 2.0	Urząd Miasta Łodzi Biuro Rewitalizacji i Mieszkalnictwa	2020	2023	64 800,00	24 142,00	0,00	0,00	0,00
1.1.1.102.	Sukces z miasta Łodzi pochodzi II (*) cel: Łódź ekonomicznego i społecznego rozwoju - Rewitalizacja 2.0	Urząd Miasta Łodzi Biuro Rewitalizacji i Mieszkalnictwa	2021	2023	15 500,00	406,00	0,00	0,00	0,00
1.1.1.103.	Szansa dla Ciebie - III edycja (*) cel: Łódź ekonomicznego i społecznego rozwoju - Rewitalizacja 2.0	Urząd Miasta Łodzi Biuro Rewitalizacji i Mieszkalnictwa	2021	2023	36 000,00	1 946,00	0,00	0,00	0,00
1.1.1.104.	Szansa dla Ciebie - IV edycja cel: Łódź ekonomicznego i społecznego rozwoju - Rewitalizacja 2.0	Urząd Miasta Łodzi Biuro Rewitalizacji i Mieszkalnictwa	2021	2023	48 000,00	48 000,00	0,00	0,00	0,00
1.1.1.105.	Szansa dla Ciebie - V edycja (*) cel: Łódź ekonomicznego i społecznego rozwoju - Rewitalizacja 2.0	Urząd Miasta Łodzi Biuro Rewitalizacji i Mieszkalnictwa	2022	2023	24 000,00	13 299,00	0,00	0,00	0,00
1.1.1.106.	Szansa dla Ciebie - VI edycja (*) cel: Łódź ekonomicznego i społecznego rozwoju - Rewitalizacja 2.0	Urząd Miasta Łodzi Biuro Rewitalizacji i Mieszkalnictwa	2022	2023	20 000,00	20 000,00	0,00	0,00	0,00
1.1.1.107.	Szkolenia z zakresu doradztwa edukacyjno-zawodowego - makroregion nr II (warmińsko-mazurskie, mazowieckie, łódzkie, podlaskie) cel: Łódź silna i odporna - Miasto jakościowej edukacji	Urząd Miasta Łodzi Wydział Edukacji	2022	2023	831 278,00	810 368,00	0,00	0,00	0,00
1.1.1.108.	Szkolny e-learning naukowy JEDNO ZDROWIE - e-InnoEduCO2 cel: Łódź silna i odporna - Miasto jakościowej edukacji	Urząd Miasta Łodzi Wydział Edukacji	2021	2023	128 805,00	128 805,00	0,00	0,00	0,00

Limity wydatków w poszczególnych latach (wszystkie lata)		
rok 2049	rok 2050	Limity zobowiązań
0,00	0,00	51 688,00
0,00	0,00	725 205,00
0,00	0,00	132 470,00
0,00	0,00	157 862,00
0,00	0,00	28 123,00
0,00	0,00	344 687,00
0,00	0,00	22 000,00
0,00	0,00	5 008,00
0,00	0,00	24 142,00
0,00	0,00	406,00
0,00	0,00	1 946,00
0,00	0,00	48 000,00
0,00	0,00	13 299,00
0,00	0,00	20 000,00
0,00	0,00	810 368,00
0,00	0,00	128 805,00

Lp.	Nazwa i cel (*)	Jednostka odpowiedzialna lub koordynująca program	Okres realizacji programu		Łączne nakłady finansowe (**)	Limity wydatków w poszczególnych latach (wszystkie lata)			
			od	do		rok 2023	rok 2024	rok 2025	rok 2026
1.1.1.109.	Szlakiem Architektury Włókienniczej - Rewitalizacja Księżego Młyna (*) cel: Łódź ekonomicznego i społecznego rozwoju - Rewitalizacja 2.0	Zarząd Inwestycji Miejskich	2017	2023	49 035,00	219,00	0,00	0,00	0,00
1.1.1.110.	Tacy sami (*) cel: Łódź silna i odporna - Miasto jakościowej edukacji	Urząd Miasta Łodzi Wydział Edukacji	2021	2023	673 543,00	250 490,00	0,00	0,00	0,00
1.1.1.111.	U siebie - usługi opiekuńcze w miejscu zamieszkania dla niesamodzielnych mieszkańców (*) cel: Łódź silna i odporna - Bezpieczne miasto	Miejski Ośrodek Pomocy Społecznej w Łodzi	2022	2023	1 241 036,00	1 241 036,00	0,00	0,00	0,00
1.1.1.112.	Wejdźmy cyfrowo w przyszłość cel: Łódź silna i odporna - Miasto jakościowej edukacji	Urząd Miasta Łodzi Wydział Edukacji	2021	2023	176 696,00	164 025,00	0,00	0,00	0,00
1.1.1.113.	Włoskie praktyki cel: Łódź silna i odporna - Miasto jakościowej edukacji	Urząd Miasta Łodzi Wydział Edukacji	2022	2023	237 893,00	237 893,00	0,00	0,00	0,00
1.1.1.114.	Wsparcie dzieci z rodzin pegeerowskich w rozwoju cyfrowym - Granty PPGR cel: Łódź silna i odporna - Miasto jakościowej edukacji	Urząd Miasta Łodzi Wydział Edukacji	2022	2023	176 700,00	176 700,00	0,00	0,00	0,00
1.1.1.115.	Wspólnie tworzymy miasto - wzmocnienie działań kulturalnych poprzez stworzenie miejsca spotkań społeczności lokalnej w filii Biblioteki Miejskiej w Łodzi przy ul. Zachodniej 76 (*) cel: Łódź odpowiadająca na oczekiwania interesariuszy - Miasto twórcze	Zarząd Inwestycji Miejskich	2017	2023	40 221,00	40 221,00	0,00	0,00	0,00
1.1.1.116.	Wszystko czego potrzebujesz masz w sobie cel: Łódź silna i odporna - Miasto jakościowej edukacji	Urząd Miasta Łodzi Wydział Edukacji	2020	2023	168 629,00	40 129,00	0,00	0,00	0,00
1.1.1.117.	Wyższe kwalifikacje - większe możliwości cel: Łódź silna i odporna - Miasto jakościowej edukacji	Urząd Miasta Łodzi Wydział Edukacji	2021	2023	950 173,00	502 660,00	0,00	0,00	0,00
1.1.1.118.	Zasadźmy ekologię w naszym społeczeństwie cel: Łódź silna i odporna - Miasto jakościowej edukacji	Urząd Miasta Łodzi Wydział Edukacji	2023	2025	276 654,00	173 429,00	61 021,00	42 204,00	0,00
1.1.1.119.	Zawodowiec cel: Łódź silna i odporna - Miasto jakościowej edukacji	Urząd Miasta Łodzi Wydział Edukacji	2022	2023	274 673,00	274 673,00	0,00	0,00	0,00
1.1.1.120.	Zielona edukacja w zielonym środowisku cel: Łódź silna i odporna - Miasto jakościowej edukacji	Urząd Miasta Łodzi Wydział Edukacji	2020	2023	108 163,00	39 873,00	0,00	0,00	0,00
1.1.1.121.	Ziemia jest Twoim żywicielem cel: Łódź silna i odporna - Miasto jakościowej edukacji	Urząd Miasta Łodzi Wydział Edukacji	2022	2023	86 518,00	56 777,00	0,00	0,00	0,00
1.1.1.122.	Zmotywowani i wykwalifikowani cel: Łódź silna i odporna - Miasto jakościowej edukacji	Urząd Miasta Łodzi Wydział Edukacji	2021	2023	954 125,00	618 938,00	0,00	0,00	0,00
1.1.2.	- wydatki majątkowe				2 663 653 285,00	1 287 833 543,00	2 625 716,00	0,00	0,00
1.1.2.1.	Akademia pod dębem (*) cel: Łódź silna i odporna - Miasto jakościowej edukacji	Urząd Miasta Łodzi Wydział Edukacji	2021	2023	16 500,00	16 500,00	0,00	0,00	0,00
1.1.2.2.	Akademia pod dębem II (*) cel: Łódź silna i odporna - Miasto jakościowej edukacji	Urząd Miasta Łodzi Wydział Edukacji	2022	2023	37 260,00	17 860,00	0,00	0,00	0,00
1.1.2.3.	Budowa dojazdu do węzła na autostradzie A1 - budowa III Etapu Trasy Górna (*) cel: Łódź silna i odporna - Bezpieczne miasto	Zarząd Inwestycji Miejskich	2019	2023	129 016 256,00	59 007 593,00	0,00	0,00	0,00
1.1.2.4.	Budowa i przebudowa linii tramwajowej w ulicy Wojska Polskiego na odc. od ul. Franciszkańskiej do ul. Strykowskiej wraz z przebudową układu drogowego i niezbędnej infrastruktury oraz budową połączenia tramwajowego wzdłuż ul. Strykowskiej z przystankiem ŁKA Łódź - Marysin (*) cel: Łódź silna i odporna - Bezpieczne miasto	Zarząd Inwestycji Miejskich	2017	2023	148 556 507,00	106 600 062,00	0,00	0,00	0,00

**Limity wydatków w poszczególnych latach
(wszystkie lata)**

rok 2049	rok 2050	Limity zobowiązań
0,00	0,00	219,00
0,00	0,00	250 490,00
0,00	0,00	1 241 036,00
0,00	0,00	164 025,00
0,00	0,00	237 893,00
0,00	0,00	176 700,00
0,00	0,00	40 221,00
0,00	0,00	40 129,00
0,00	0,00	502 660,00
0,00	0,00	276 654,00
0,00	0,00	274 673,00
0,00	0,00	39 873,00
0,00	0,00	56 777,00
0,00	0,00	618 938,00
0,00	0,00	444 283 027,00
0,00	0,00	16 500,00
0,00	0,00	17 860,00
0,00	0,00	4 980 043,00
0,00	0,00	103 400 062,00

Lp.	Nazwa i cel (*)	Jednostka odpowiedzialna lub koordynująca program	Okres realizacji programu		Łączne nakłady finansowe (**)	Limity wydatków w poszczególnych latach (wszystkie lata)			
			od	do		rok 2023	rok 2024	rok 2025	rok 2026
1.1.2.5.	Budowlanka szkołą przyszłości (*) cel: Łódź silna i odporna - Miasto jakościowej edukacji	Urząd Miasta Łodzi Wydział Edukacji	2022	2023	69 880,00	69 880,00	0,00	0,00	0,00
1.1.2.6.	Dębowe elfy (*) cel: Łódź silna i odporna - Miasto jakościowej edukacji	Urząd Miasta Łodzi Wydział Edukacji	2022	2023	15 000,00	15 000,00	0,00	0,00	0,00
1.1.2.7.	Edukacja łódzka dopasowana do rynku pracy - PROFESJONALNI EKONOMIŚCI (*) cel: Łódź silna i odporna - Miasto jakościowej edukacji	Urząd Miasta Łodzi Wydział Edukacji	2021	2023	53 300,00	13 300,00	0,00	0,00	0,00
1.1.2.8.	EuPOLIS (*) cel: Łódź silna i odporna - Miasto odporne na zmiany klimatu	Urząd Miasta Łodzi Biuro Rewitalizacji i Mieszkalnictwa	2020	2024	2 363 320,00	1 847 604,00	515 716,00	0,00	0,00
1.1.2.9.	Gospodarka ściekowa faza III w Łodzi cel: Łódź zachwycająca - Miasto zeroemisyjne i czyste	Urząd Miasta Łodzi Wydział Gospodarki Komunalnej	2018	2024	165 351 914,00	47 355 465,00	2 110 000,00	0,00	0,00
1.1.2.10.	Informatyczne usługi przestrzenne w rewitalizowanej strefie wielkomiejskiej miasta Łodzi - wydatki majątkowe "R" cel: Łódź ekonomicznego i społecznego rozwoju - Rewitalizacja 2.0	Łódzki Ośrodek Geodezji Łódź	2016	2023	10 992 033,00	25 001,00	0,00	0,00	0,00
1.1.2.11.	Kompleksowa modernizacja linii tramwajowej w ul. Konstantynowskiej na odcinku od pętli tramwajowej ZDROWIE do granic miasta wraz z infrastrukturą towarzyszącą (*) cel: Łódź silna i odporna - Miasto odporne na zmiany klimatu	Zarząd Inwestycji Miejskich	2019	2023	65 018 911,00	64 149 029,00	0,00	0,00	0,00
1.1.2.12.	Kompleksowy program integracji sieci niskoemisyjnego transportu publicznego w metropolii łódzkiej wraz z zakupem taboru do obsługi trasy W-Z oraz innych linii komunikacyjnych i modernizacją zajezdni tramwajowych w Łodzi (*) cel: Łódź silna i odporna - Miasto odporne na zmiany klimatu	Zarząd Inwestycji Miejskich	2016	2023	833 003 128,00	486 920 497,00	0,00	0,00	0,00
1.1.2.13.	Łódzcy specjaliści branży turystycznej - PROFESJONALNY TECHNIK ORGANIZACJI TURYSTYKI I EKSPLOATACJI PORTÓW I TERMINALI (*) cel: Łódź silna i odporna - Miasto jakościowej edukacji	Urząd Miasta Łodzi Wydział Edukacji	2021	2023	70 549,00	6 549,00	0,00	0,00	0,00
1.1.2.14.	Nowe kwalifikacje - nowe szanse (*) cel: Łódź silna i odporna - Miasto jakościowej edukacji	Urząd Miasta Łodzi Wydział Edukacji	2021	2023	114 932,00	114 932,00	0,00	0,00	0,00
1.1.2.15.	Nowoczesna szkoła (*) cel: Łódź silna i odporna - Miasto jakościowej edukacji	Urząd Miasta Łodzi Wydział Edukacji	2022	2023	45 594,00	45 594,00	0,00	0,00	0,00
1.1.2.16.	Odwodnienie Miasta Łodzi cel: Łódź zachwycająca - Błękitno - zielona sieć	Urząd Miasta Łodzi Wydział Gospodarki Komunalnej	2019	2023	57 458 005,00	45 820 711,00	0,00	0,00	0,00
1.1.2.17.	Praktyka czyni mistrza w Technikum nr 3 (*) cel: Łódź silna i odporna - Miasto jakościowej edukacji	Urząd Miasta Łodzi Wydział Edukacji	2021	2023	150 000,00	150 000,00	0,00	0,00	0,00
1.1.2.18.	Program niskoemisyjnego transportu miejskiego - przebudowa linii tramwajowej w ul. Przybyszewskiego na odcinku od Placu Reymonta do posesji nr 42 wraz z budową węzła przesiadkowego i przebudową torowiska od wiaduktów na ul. Przybyszewskiego do ul. Lodowej (*) cel: Łódź silna i odporna - Miasto odporne na zmiany klimatu	Zarząd Inwestycji Miejskich	2019	2023	144 226 734,00	124 980 268,00	0,00	0,00	0,00
1.1.2.19.	Rewitalizacja obszarowa Centrum Łodzi - obszar o powierzchni 14 ha ograniczony ulicami: Ogrodową, Gdańską, Legionów, Cmentarną wraz z pierzejami po drugiej stronie ww. ulic - 7 (a) (*) cel: Łódź ekonomicznego i społecznego rozwoju - Rewitalizacja 2.0	Urząd Miasta Łodzi Biuro Rewitalizacji i Mieszkalnictwa	2017	2023	35 111,00	6 716,00	0,00	0,00	0,00

Limity wydatków w poszczególnych latach
(wszystkie lata)

rok 2038	rok 2039	rok 2040	rok 2041	rok 2042	rok 2043	rok 2044	rok 2045	rok 2046	rok 2047	rok 2048
0,00	0,00	0,00	0,00	0,00	0,00	0,00	0,00	0,00	0,00	0,00
0,00	0,00	0,00	0,00	0,00	0,00	0,00	0,00	0,00	0,00	0,00
0,00	0,00	0,00	0,00	0,00	0,00	0,00	0,00	0,00	0,00	0,00
0,00	0,00	0,00	0,00	0,00	0,00	0,00	0,00	0,00	0,00	0,00
0,00	0,00	0,00	0,00	0,00	0,00	0,00	0,00	0,00	0,00	0,00
0,00	0,00	0,00	0,00	0,00	0,00	0,00	0,00	0,00	0,00	0,00
0,00	0,00	0,00	0,00	0,00	0,00	0,00	0,00	0,00	0,00	0,00
0,00	0,00	0,00	0,00	0,00	0,00	0,00	0,00	0,00	0,00	0,00
0,00	0,00	0,00	0,00	0,00	0,00	0,00	0,00	0,00	0,00	0,00
0,00	0,00	0,00	0,00	0,00	0,00	0,00	0,00	0,00	0,00	0,00
0,00	0,00	0,00	0,00	0,00	0,00	0,00	0,00	0,00	0,00	0,00
0,00	0,00	0,00	0,00	0,00	0,00	0,00	0,00	0,00	0,00	0,00
0,00	0,00	0,00	0,00	0,00	0,00	0,00	0,00	0,00	0,00	0,00
0,00	0,00	0,00	0,00	0,00	0,00	0,00	0,00	0,00	0,00	0,00
0,00	0,00	0,00	0,00	0,00	0,00	0,00	0,00	0,00	0,00	0,00
0,00	0,00	0,00	0,00	0,00	0,00	0,00	0,00	0,00	0,00	0,00
0,00	0,00	0,00	0,00	0,00	0,00	0,00	0,00	0,00	0,00	0,00
0,00	0,00	0,00	0,00	0,00	0,00	0,00	0,00	0,00	0,00	0,00
0,00	0,00	0,00	0,00	0,00	0,00	0,00	0,00	0,00	0,00	0,00
0,00	0,00	0,00	0,00	0,00	0,00	0,00	0,00	0,00	0,00	0,00

Limity wydatków w poszczególnych latach (wszystkie lata)		
rok 2049	rok 2050	Limity zobowiązań
0,00	0,00	69 880,00
0,00	0,00	15 000,00
0,00	0,00	13 300,00
0,00	0,00	2 363 320,00
0,00	0,00	34 392 450,00
0,00	0,00	25 001,00
0,00	0,00	8 168 692,00
0,00	0,00	69 673 149,00
0,00	0,00	6 549,00
0,00	0,00	114 932,00
0,00	0,00	45 594,00
0,00	0,00	45 292 341,00
0,00	0,00	150 000,00
0,00	0,00	75 244 991,00
0,00	0,00	6 021,00

Lp.	Nazwa i cel (*)	Jednostka odpowiedzialna lub koordynująca program	Okres realizacji programu		Łączne nakłady finansowe (**)	Limity wydatków w poszczególnych latach (wszystkie lata)			
			od	do		rok 2023	rok 2024	rok 2025	rok 2026
1.1.2.20.	Rewitalizacja obszarowa centrum Łodzi - obszar o powierzchni 14 ha ograniczony ulicami: Ogrodową, Gdańską, Legionów, Cmentarną wraz z pierzejami po drugiej stronie ww. ulic - 7 (c) (*) cel: Łódź ekonomicznego i społecznego rozwoju - Rewitalizacja 2.0	Zarząd Inwestycji Miejskich	2017	2023	134 030 321,00	68 051 952,00	0,00	0,00	0,00
1.1.2.21.	Rewitalizacja obszarowa centrum Łodzi - obszar o powierzchni 32,5 ha ograniczony ulicami: Zachodnią, Podrzeczną, Stary Rynek, Wolborską, Franciszkańską, Północną, Wschodnią, Rewolucji 1905 r., Próchnika wraz z pierzejami po drugiej stronie ww. ulic - 4 (a) (*) cel: Łódź ekonomicznego i społecznego rozwoju - Rewitalizacja 2.0	Urząd Miasta Łodzi Biuro Rewitalizacji i Mieszkalnictwa	2017	2023	14 694,00	5 597,00	0,00	0,00	0,00
1.1.2.22.	Rewitalizacja obszarowa centrum Łodzi - obszar o powierzchni 32,5 ha ograniczony ulicami: Zachodnią, Podrzeczną, Stary Rynek, Wolborską, Franciszkańską, Północną, Wschodnią, Rewolucji 1905 r., Próchnika wraz z pierzejami po drugiej stronie ww. ulic - 4 (c) (*) cel: Łódź ekonomicznego i społecznego rozwoju - Rewitalizacja 2.0	Zarząd Inwestycji Miejskich	2017	2023	154 445 735,00	78 927 196,00	0,00	0,00	0,00
1.1.2.23.	Rewitalizacja obszarowa centrum Łodzi - obszar o powierzchni 7 ha ograniczony ulicami: Ogrodową, Zachodnią, Legionów, Gdańską wraz z pierzejami po drugiej stronie ww. ulic - 8 (a) (*) cel: Łódź ekonomicznego i społecznego rozwoju - Rewitalizacja 2.0	Urząd Miasta Łodzi Biuro Rewitalizacji i Mieszkalnictwa	2017	2023	20 119,00	6 662,00	0,00	0,00	0,00
1.1.2.24.	Rewitalizacja obszarowa centrum Łodzi - obszar o powierzchni 7 ha ograniczony ulicami: Ogrodową, Zachodnią, Legionów, Gdańską wraz z pierzejami po drugiej stronie ww. ulic - 8 (c) (*) cel: Łódź ekonomicznego i społecznego rozwoju - Rewitalizacja 2.0	Zarząd Inwestycji Miejskich	2017	2023	50 064 966,00	10 223 794,00	0,00	0,00	0,00
1.1.2.25.	Rewitalizacja obszarowa centrum Łodzi - obszar o powierzchni 7,5 ha ograniczony ulicami: Wschodnią, Rewolucji 1905 r., Kilińskiego, Jaracza wraz z pierzejami po drugiej stronie ww. ulic - 1 (a) (*) cel: Łódź ekonomicznego i społecznego rozwoju - Rewitalizacja 2.0	Urząd Miasta Łodzi Biuro Rewitalizacji i Mieszkalnictwa	2017	2023	17 407,00	5 432,00	0,00	0,00	0,00
1.1.2.26.	Rewitalizacja obszarowa centrum Łodzi - obszar o powierzchni 7,5 ha ograniczony ulicami: Wschodnią, Rewolucji 1905 r., Kilińskiego, Jaracza wraz z pierzejami po drugiej stronie ww. ulic - 1 (c) (*) cel: Łódź ekonomicznego i społecznego rozwoju - Rewitalizacja 2.0	Zarząd Inwestycji Miejskich	2017	2023	227 452 269,00	41 661 064,00	0,00	0,00	0,00
1.1.2.27.	Rewitalizacja obszarowa centrum Łodzi - Projekt 2 (a) (*) cel: Łódź ekonomicznego i społecznego rozwoju - Rewitalizacja 2.0	Urząd Miasta Łodzi Biuro Rewitalizacji i Mieszkalnictwa	2017	2023	21 877,00	10 080,00	0,00	0,00	0,00
1.1.2.28.	Rewitalizacja obszarowa centrum Łodzi - Projekt 2 (c) - "R" (kontynuacja zadań: 2219622 i 2193102) (*) cel: Łódź ekonomicznego i społecznego rozwoju - Rewitalizacja 2.0	Zarząd Inwestycji Miejskich	2017	2023	78 605 051,00	24 376 215,00	0,00	0,00	0,00
1.1.2.29.	Rewitalizacja obszarowa centrum Łodzi - Projekt 3 (a) (*) cel: Łódź ekonomicznego i społecznego rozwoju - Rewitalizacja 2.0	Urząd Miasta Łodzi Biuro Rewitalizacji i Mieszkalnictwa	2017	2023	27 049,00	14 754,00	0,00	0,00	0,00

**Limity wydatków w poszczególnych latach
(wszystkie lata)**

rok 2027	rok 2028	rok 2029	rok 2030	rok 2031	rok 2032	rok 2033	rok 2034	rok 2035	rok 2036	rok 2037
0,00	0,00	0,00	0,00	0,00	0,00	0,00	0,00	0,00	0,00	0,00
0,00	0,00	0,00	0,00	0,00	0,00	0,00	0,00	0,00	0,00	0,00
0,00	0,00	0,00	0,00	0,00	0,00	0,00	0,00	0,00	0,00	0,00
0,00	0,00	0,00	0,00	0,00	0,00	0,00	0,00	0,00	0,00	0,00
0,00	0,00	0,00	0,00	0,00	0,00	0,00	0,00	0,00	0,00	0,00
0,00	0,00	0,00	0,00	0,00	0,00	0,00	0,00	0,00	0,00	0,00
0,00	0,00	0,00	0,00	0,00	0,00	0,00	0,00	0,00	0,00	0,00
0,00	0,00	0,00	0,00	0,00	0,00	0,00	0,00	0,00	0,00	0,00
0,00	0,00	0,00	0,00	0,00	0,00	0,00	0,00	0,00	0,00	0,00
0,00	0,00	0,00	0,00	0,00	0,00	0,00	0,00	0,00	0,00	0,00
0,00	0,00	0,00	0,00	0,00	0,00	0,00	0,00	0,00	0,00	0,00
0,00	0,00	0,00	0,00	0,00	0,00	0,00	0,00	0,00	0,00	0,00
0,00	0,00	0,00	0,00	0,00	0,00	0,00	0,00	0,00	0,00	0,00
0,00	0,00	0,00	0,00	0,00	0,00	0,00	0,00	0,00	0,00	0,00

Limity wydatków w poszczególnych latach
(wszystkie lata)

rok 2038	rok 2039	rok 2040	rok 2041	rok 2042	rok 2043	rok 2044	rok 2045	rok 2046	rok 2047	rok 2048
0,00	0,00	0,00	0,00	0,00	0,00	0,00	0,00	0,00	0,00	0,00
0,00	0,00	0,00	0,00	0,00	0,00	0,00	0,00	0,00	0,00	0,00
0,00	0,00	0,00	0,00	0,00	0,00	0,00	0,00	0,00	0,00	0,00
0,00	0,00	0,00	0,00	0,00	0,00	0,00	0,00	0,00	0,00	0,00
0,00	0,00	0,00	0,00	0,00	0,00	0,00	0,00	0,00	0,00	0,00
0,00	0,00	0,00	0,00	0,00	0,00	0,00	0,00	0,00	0,00	0,00
0,00	0,00	0,00	0,00	0,00	0,00	0,00	0,00	0,00	0,00	0,00
0,00	0,00	0,00	0,00	0,00	0,00	0,00	0,00	0,00	0,00	0,00
0,00	0,00	0,00	0,00	0,00	0,00	0,00	0,00	0,00	0,00	0,00
0,00	0,00	0,00	0,00	0,00	0,00	0,00	0,00	0,00	0,00	0,00
0,00	0,00	0,00	0,00	0,00	0,00	0,00	0,00	0,00	0,00	0,00
0,00	0,00	0,00	0,00	0,00	0,00	0,00	0,00	0,00	0,00	0,00
0,00	0,00	0,00	0,00	0,00	0,00	0,00	0,00	0,00	0,00	0,00
0,00	0,00	0,00	0,00	0,00	0,00	0,00	0,00	0,00	0,00	0,00
0,00	0,00	0,00	0,00	0,00	0,00	0,00	0,00	0,00	0,00	0,00
0,00	0,00	0,00	0,00	0,00	0,00	0,00	0,00	0,00	0,00	0,00

Limity wydatków w poszczególnych latach (wszystkie lata)		
rok 2049	rok 2050	Limity zobowiązań
0,00	0,00	13 840 334,00
0,00	0,00	3 549,00
0,00	0,00	30 868 801,00
0,00	0,00	5 690,00
0,00	0,00	3 579 642,00
0,00	0,00	3 938,00
0,00	0,00	11 691 702,00
0,00	0,00	9 471,00
0,00	0,00	9 147 499,00
0,00	0,00	14 698,00

Lp.	Nazwa i cel (*)	Jednostka odpowiedzialna lub koordynująca program	Okres realizacji programu		Łączne nakłady finansowe (**)	Limity wydatków w poszczególnych latach (wszystkie lata)			
			od	do		rok 2023	rok 2024	rok 2025	rok 2026
1.1.2.30.	Rewitalizacja obszarowa centrum Łodzi - Projekt 3 (c) - "R" (kontynuacja zadań: 2219632 i 2193322) (*) cel: Łódź ekonomicznego i społecznego rozwoju - Rewitalizacja 2.0	Zarząd Inwestycji Miejskich	2017	2023	75 796 332,00	3 443 109,00	0,00	0,00	0,00
1.1.2.31.	Rewitalizacja obszarowa centrum Łodzi - Projekt 5 (a) (*) cel: Łódź ekonomicznego i społecznego rozwoju - Rewitalizacja 2.0	Urząd Miasta Łodzi Biuro Rewitalizacji i Mieszkalnictwa	2017	2023	13 587,00	7 184,00	0,00	0,00	0,00
1.1.2.32.	Rewitalizacja obszarowa centrum Łodzi - Projekt 5 (c) - "R" (kontynuacja zadań: 2219642 i 2193342) (*) cel: Łódź ekonomicznego i społecznego rozwoju - Rewitalizacja 2.0	Zarząd Inwestycji Miejskich	2017	2023	123 822 921,00	88 328 176,00	0,00	0,00	0,00
1.1.2.33.	Rewitalizacja obszarowa centrum Łodzi - Projekt 6 (a) (*) cel: Łódź ekonomicznego i społecznego rozwoju - Rewitalizacja 2.0	Urząd Miasta Łodzi Biuro Rewitalizacji i Mieszkalnictwa	2017	2023	8 446 564,00	3 220 348,00	0,00	0,00	0,00
1.1.2.34.	Rewitalizacja obszarowa centrum Łodzi - Projekt 6 (c) - "R" (kontynuacja zadań: 2219652 i 2193352) (*) cel: Łódź ekonomicznego i społecznego rozwoju - Rewitalizacja 2.0	Zarząd Inwestycji Miejskich	2017	2023	80 024 905,00	1 546 152,00	0,00	0,00	0,00
1.1.2.35.	Rewitalizacja przestrzeni miejskiej przy ul. Moniuszki 3, 5 i Tuwima 10 (Program Nowe Centrum Łodzi) - (e) - "R" (*) cel: Łódź ekonomicznego i społecznego rozwoju - Nowe Centrum Łodzi 2.0	Zarząd Inwestycji Miejskich	2017	2023	69 958 072,00	2 120 349,00	0,00	0,00	0,00
1.1.2.36.	Samodzielny przedszkolak (*) cel: Łódź silna i odporna - Miasto jakościowej edukacji	Urząd Miasta Łodzi Wydział Edukacji	2022	2023	55 000,00	5 000,00	0,00	0,00	0,00
1.1.2.37.	Szlakiem Architektury Włókienniczej - Rewitalizacja Księżego Młyna (*) cel: Łódź ekonomicznego i społecznego rozwoju - Rewitalizacja 2.0	Zarząd Inwestycji Miejskich	2017	2023	69 813 058,00	2 202 889,00	0,00	0,00	0,00
1.1.2.38.	Szlakiem Architektury Włókienniczej. Rewitalizacja Księżego Młyna Etap II (*) cel: Łódź ekonomicznego i społecznego rozwoju - Rewitalizacja 2.0	Zarząd Inwestycji Miejskich	2020	2023	25 868 717,00	21 710 826,00	0,00	0,00	0,00
1.1.2.39.	Tacy sami (*) cel: Łódź silna i odporna - Miasto jakościowej edukacji	Urząd Miasta Łodzi Wydział Edukacji	2021	2023	38 800,00	38 800,00	0,00	0,00	0,00
1.1.2.40.	Wspólnie tworzymy miasto - wzmocnienie działań kulturalnych poprzez stworzenie miejsca spotkań społeczności lokalnej w filii Biblioteki Miejskiej w Łodzi przy ul. Zachodniej 76 (*) cel: Łódź odpowiadająca na oczekiwania interesariuszy - Miasto twórcze	Zarząd Inwestycji Miejskich	2017	2023	8 520 907,00	4 765 403,00	0,00	0,00	0,00
1.2.	Wydatki na programy, projekty lub zadania związane z umowami partnerstwa publiczno-prywatnego z tego:				127 404 138,00	0,00	538 107,00	5 808 696,00	6 649 541,00
1.2.1.	- wydatki bieżące				127 404 138,00	0,00	538 107,00	5 808 696,00	6 649 541,00
1.2.1.1.	Parkingi kubaturowe w centrum Miasta - opłata Podmiotu Publicznego (*) cel: Łódź silna i odporna - Mechanizmy i instrumenty finansowo-prawne	Urząd Miasta Łodzi Wydział ds. Zarządzania Projektami	2020	2050	127 404 138,00	0,00	538 107,00	5 808 696,00	6 649 541,00
1.2.2.	- wydatki majątkowe				0,00	0,00	0,00	0,00	0,00
1.3.	Wydatki na programy, projekty lub zadania pozostałe (inne niż wymienione w pkt 1.1 i 1.2) z tego:				21 905 314 260,00	1 906 703 311,00	1 549 820 797,00	1 363 302 792,00	1 120 035 931,00
1.3.1.	- wydatki bieżące				17 927 986 381,00	1 152 242 852,00	1 216 432 423,00	1 126 195 375,00	783 472 837,00

**Limity wydatków w poszczególnych latach
(wszystkie lata)**

rok 2027	rok 2028	rok 2029	rok 2030	rok 2031	rok 2032	rok 2033	rok 2034	rok 2035	rok 2036	rok 2037
0,00	0,00	0,00	0,00	0,00	0,00	0,00	0,00	0,00	0,00	0,00
0,00	0,00	0,00	0,00	0,00	0,00	0,00	0,00	0,00	0,00	0,00
0,00	0,00	0,00	0,00	0,00	0,00	0,00	0,00	0,00	0,00	0,00
0,00	0,00	0,00	0,00	0,00	0,00	0,00	0,00	0,00	0,00	0,00
0,00	0,00	0,00	0,00	0,00	0,00	0,00	0,00	0,00	0,00	0,00
0,00	0,00	0,00	0,00	0,00	0,00	0,00	0,00	0,00	0,00	0,00
0,00	0,00	0,00	0,00	0,00	0,00	0,00	0,00	0,00	0,00	0,00
0,00	0,00	0,00	0,00	0,00	0,00	0,00	0,00	0,00	0,00	0,00
0,00	0,00	0,00	0,00	0,00	0,00	0,00	0,00	0,00	0,00	0,00
0,00	0,00	0,00	0,00	0,00	0,00	0,00	0,00	0,00	0,00	0,00
0,00	0,00	0,00	0,00	0,00	0,00	0,00	0,00	0,00	0,00	0,00
0,00	0,00	0,00	0,00	0,00	0,00	0,00	0,00	0,00	0,00	0,00
0,00	0,00	0,00	0,00	0,00	0,00	0,00	0,00	0,00	0,00	0,00
0,00	0,00	0,00	0,00	0,00	0,00	0,00	0,00	0,00	0,00	0,00
0,00	0,00	0,00	0,00	0,00	0,00	0,00	0,00	0,00	0,00	0,00
0,00	0,00	0,00	0,00	0,00	0,00	0,00	0,00	0,00	0,00	0,00
0,00	0,00	0,00	0,00	0,00	0,00	0,00	0,00	0,00	0,00	0,00
6 516 352,00	6 454 979,00	6 395 581,00	6 321 604,00	6 248 955,00	6 127 853,00	6 075 266,00	6 024 088,00	4 309 991,00	3 814 618,00	3 890 910,00
6 516 352,00	6 454 979,00	6 395 581,00	6 321 604,00	6 248 955,00	6 127 853,00	6 075 266,00	6 024 088,00	4 309 991,00	3 814 618,00	3 890 910,00
6 516 352,00	6 454 979,00	6 395 581,00	6 321 604,00	6 248 955,00	6 127 853,00	6 075 266,00	6 024 088,00	4 309 991,00	3 814 618,00	3 890 910,00
0,00	0,00	0,00	0,00	0,00	0,00	0,00	0,00	0,00	0,00	0,00
1 026 762 443,00	880 235 421,00	884 523 011,00	891 142 775,00	855 906 437,00	852 071 009,00	209 940 037,00	152 967 244,00	149 192 918,00	151 500 714,00	153 279 555,00
774 408 905,00	779 859 531,00	793 609 076,00	811 150 350,00	791 426 397,00	798 154 659,00	161 458 770,00	152 967 244,00	149 192 918,00	151 500 714,00	153 279 555,00

Limity wydatków w poszczególnych latach (wszystkie lata)		
rok 2049	rok 2050	Limity zobowiązań
0,00	0,00	3 071 260,00
0,00	0,00	3 789,00
0,00	0,00	10 763 416,00
0,00	0,00	5 652,00
0,00	0,00	593 665,00
0,00	0,00	544 228,00
0,00	0,00	5 000,00
0,00	0,00	2 154 740,00
0,00	0,00	12 612 451,00
0,00	0,00	38 800,00
0,00	0,00	1 329 017,00
4 697 989,00	235 157,00	19 573 593,00
4 697 989,00	235 157,00	19 573 593,00
4 697 989,00	235 157,00	19 573 593,00
0,00	0,00	0,00
1 013 690,00	1 025 288,00	6 127 868 309,00
1 013 690,00	1 025 288,00	4 935 024 345,00

Lp.	Nazwa i cel (*)	Jednostka odpowiedzialna lub koordynująca program	Okres realizacji programu		Łączne nakłady finansowe (**)	Limity wydatków w poszczególnych latach (wszystkie lata)			
			od	do		rok 2023	rok 2024	rok 2025	rok 2026
1.3.1.1.	Aktywne starzenie się w krajach V4 (*) cel: Łódź silna i odporna - Miasto wychodzące naprzeciw zmianom demograficznym	Urząd Miasta Łodzi Wydział Zdrowia i Spraw Społecznych	2022	2023	6 026,00	4 726,00	0,00	0,00	0,00
1.3.1.2.	Bezpłatna całonocowa łazienka z pralnią i suszarnią dla bezdomnych łodzian cel: Łódź zachwycająca - Miasto aktywności obywatelskiej	Miejski Ośrodek Pomocy Społecznej w Łodzi	2022	2023	329 980,00	233 700,00	0,00	0,00	0,00
1.3.1.3.	Bieżąca obsługa Powiatowego Zasobu Geodezyjnego i Kartograficznego cel: Łódź silna i odporna - Miasto sprawnej administracji	Łódzki Ośrodek Geodezji Łódź	2014	2027	1 089 335,00	6 041,00	6 132,00	6 224,00	6 318,00
1.3.1.4.	Bieżące doradztwo podatkowe dotyczące podatku od towarów i usług cel: Łódź silna i odporna - Miasto sprawnej administracji	Urząd Miasta Łodzi Wydział Księgowości	2021	2025	433 000,00	151 667,00	159 000,00	26 500,00	0,00
1.3.1.5.	Długoterminowy wynajem pojazdów dla obsługi transportowej miejskich jednostek organizacyjnych cel: Łódź silna i odporna - Miasto sprawnej administracji	Urząd Miasta Łodzi Wydział Edukacji	2021	2026	344 058,00	57 343,00	114 686,00	114 686,00	57 343,00
1.3.1.6.	Długoterminowy wynajem pojazdów dla obsługi transportowej miejskich jednostek organizacyjnych cel: Łódź zachwycająca - Miasto zeroemisyjne i czyste	Urząd Miasta Łodzi Wydział Zdrowia i Spraw Społecznych	2021	2024	144 000,00	48 000,00	36 000,00	0,00	0,00
1.3.1.7.	Długoterminowy wynajem pojazdów dla obsługi transportowej miejskich jednostek organizacyjnych cel: Łódź silna i odporna - Miasto sprawnej administracji	Miejski Ośrodek Pomocy Społecznej w Łodzi	2021	2025	200 000,00	48 000,00	48 000,00	48 000,00	0,00
1.3.1.8.	Długoterminowy wynajem pojazdów dla obsługi transportowej miejskich jednostek organizacyjnych cel: Łódź zachwycająca - Miasto zeroemisyjne i czyste	Straż Miejska w Łodzi	2021	2025	492 350,00	164 117,00	159 945,00	54 614,00	0,00
1.3.1.9.	Długoterminowy wynajem pojazdów dla obsługi transportowej miejskich jednostek organizacyjnych cel: Łódź silna i odporna - Miasto sprawnej administracji	Centrum Usług Wspólnych	2021	2024	143 911,00	47 970,00	46 371,00	0,00	0,00
1.3.1.10.	Długoterminowy wynajem pojazdów dla obsługi transportowej miejskich jednostek organizacyjnych cel: Łódź silna i odporna - Miasto sprawnej administracji	Zarząd Dróg i Transportu	2021	2024	1 151 280,00	383 760,00	369 902,00	0,00	0,00
1.3.1.11.	Długoterminowy wynajem pojazdów dla obsługi transportowej miejskich jednostek organizacyjnych cel: Łódź silna i odporna - Miasto sprawnej administracji	Zarząd Inwestycji Miejskich	2021	2024	143 911,00	47 970,00	46 379,00	0,00	0,00
1.3.1.12.	Długoterminowy wynajem pojazdów dla obsługi transportowej Urzędu Miasta Łodzi - realizacja zadań wynikających z ustawy o utrzymaniu czystości i porządku w gminach cel: Łódź zachwycająca - Miasto zeroemisyjne i czyste	Urząd Miasta Łodzi Wydział Organizacyjno-Administracyjny	2021	2024	452 900,00	140 900,00	144 000,00	0,00	0,00
1.3.1.13.	Długoterminowy wynajem pojazdów na potrzeby Straży Miejskiej cel: Łódź zachwycająca - Miasto zeroemisyjne i czyste	Straż Miejska w Łodzi	2021	2025	2 320 272,00	580 068,00	580 068,00	531 729,00	0,00
1.3.1.14.	Dofinansowanie inicjatyw kulturalnych i działalności wydawniczej stowarzyszeń i fundacji cel: Łódź odpowiadająca na oczekiwania interesariuszy - Miasto twórcze	Urząd Miasta Łodzi Wydział Kultury	2019	2024	12 775 634,00	2 388 000,00	2 388 000,00	0,00	0,00
1.3.1.15.	Działalność związana z obsługą inwestorów (WPF) (*) cel: Łódź ekonomicznego i społecznego rozwoju - Przedsiębiorcza Łódź	Urząd Miasta Łodzi Biuro Rozwoju Gospodarczego i Współpracy Międzynarodowej	2022	2023	650 000,00	650 000,00	0,00	0,00	0,00
1.3.1.16.	Działania edukacyjne promujące zdrowy styl życia cel: Łódź silna i odporna - Miasto wychodzące naprzeciw zmianom demograficznym	Urząd Miasta Łodzi Wydział Zdrowia i Spraw Społecznych	2022	2023	260 000,00	100 000,00	0,00	0,00	0,00

Limity wydatków w poszczególnych latach (wszystkie lata)		
rok 2049	rok 2050	Limity zobowiązań
0,00	0,00	4 726,00
0,00	0,00	233 700,00
0,00	0,00	25 087,00
0,00	0,00	159 000,00
0,00	0,00	344 058,00
0,00	0,00	84 000,00
0,00	0,00	144 000,00
0,00	0,00	0,00
0,00	0,00	0,00
0,00	0,00	0,00
0,00	0,00	0,00
0,00	0,00	0,00
0,00	0,00	0,00
0,00	0,00	0,00
0,00	0,00	4 776 000,00
0,00	0,00	650 000,00
0,00	0,00	100 000,00

Lp.	Nazwa i cel (*)	Jednostka odpowiedzialna lub koordynująca program	Okres realizacji programu		Łączne nakłady finansowe (**)	Limity wydatków w poszczególnych latach (wszystkie lata)			
			od	do		rok 2023	rok 2024	rok 2025	rok 2026
1.3.1.17.	Działania międzynarodowe w celu spozycjonowania Łodzi jako atrakcyjnej destynacji dla biznesu cel: Łódź ekonomicznego i społecznego rozwoju - Przedsiębiorcza Łódź	Urząd Miasta Łodzi Biuro Rozwoju Gospodarczego i Współpracy Międzynarodowej	2021	2023	225 000,00	225 000,00	0,00	0,00	0,00
1.3.1.18.	Działania rozwojowe w zakresie serwisu internetowego cel: Łódź odpowiadająca na oczekiwania interesariuszy - Łódź cyfrowa	Urząd Miasta Łodzi Biuro Promocji i Nowych Mediów	2021	2023	600 000,00	338 310,00	0,00	0,00	0,00
1.3.1.19.	Działania służące rozwojowi wspólnot i społeczności lokalnych cel: Łódź zachwycająca - Miasto aktywności obywatelskiej	Urząd Miasta Łodzi Biuro Rewitalizacji i Mieszkalnictwa	2020	2023	472 200,00	203 000,00	0,00	0,00	0,00
1.3.1.20.	Funkcjonowanie Miejskiego Ośrodka Pomocy Społecznej - zadania wieloletnie cel: Łódź silna i odporna - Miasto sprawnej administracji	Miejski Ośrodek Pomocy Społecznej w Łodzi	2019	2024	899 610,00	210 449,00	186 725,00	0,00	0,00
1.3.1.21.	Funkcjonowanie Miejskiego Ośrodka Sportu i Rekreacji - zadanie wieloletnie cel: Łódź odpowiadająca na oczekiwania interesariuszy - Miasto wartościowego wypoczynku	Urząd Miasta Łodzi Wydział Sportu	2021	2023	532 940,00	194 940,00	0,00	0,00	0,00
1.3.1.22.	Generator wniosków dla organizacji pozarządowych cel: Łódź zachwycająca - Miasto aktywności obywatelskiej	Urząd Miasta Łodzi Wydział Informatyki	2017	2026	272 000,00	23 687,00	40 065,00	50 081,00	6 167,00
1.3.1.23.	Inne działania rewitalizacyjne i wydatki związane z projektami współfinansowanymi ze środków zewnętrznych cel: Łódź ekonomicznego i społecznego rozwoju - Rewitalizacja 2.0	Urząd Miasta Łodzi Biuro Rewitalizacji i Mieszkalnictwa	2020	2024	560 950,00	240 000,00	100 000,00	0,00	0,00
1.3.1.24.	Integracja różnych systemów transportu zbiorowego poprzez rozbudowę węzłów przesiadkowych w województwie łódzkim cel: Łódź zachwycająca - Miasto zeroemisyjne i czyste	Zarząd Dróg i Transportu	2018	2024	2 534 225,00	463 279,00	452 818,00	0,00	0,00
1.3.1.25.	Kampania medialna promująca integrację i tolerancję w szkołach i społeczności lokalnej cel: Łódź silna i odporna - Miasto jakościowej edukacji	Urząd Miasta Łodzi Biuro Aktywności Miejskiej	2022	2023	485 262,00	185 262,00	0,00	0,00	0,00
1.3.1.26.	Kompleksowy Program Wsparcia dla Rodzin - "Za życiem" cel: Łódź silna i odporna - Miasto jakościowej edukacji	Urząd Miasta Łodzi Wydział Edukacji	2022	2026	3 892 317,00	726 977,00	807 530,00	807 530,00	807 530,00
1.3.1.27.	Koszty związane z kwartalnikiem Kronika Miasta Łodzi cel: Łódź zachwycająca - Zarządzanie marką i doświadczaniem miasta	Urząd Miasta Łodzi Biuro Aktywności Miejskiej	2022	2023	59 640,00	29 820,00	0,00	0,00	0,00
1.3.1.28.	Lokalny Sprawiedliwy Zielony Ład cel: Łódź silna i odporna - Miasto odporne na zmiany klimatu	Urząd Miasta Łodzi Wydział Kształtowania Środowiska	2022	2024	323 532,00	240 105,00	29 314,00	0,00	0,00
1.3.1.29.	Łódzki Pakiet Klimatyczny cel: Łódź zachwycająca - Miasto Ogród	Urząd Miasta Łodzi Wydział Kształtowania Środowiska	2022	2023	1 500 000,00	1 500 000,00	0,00	0,00	0,00
1.3.1.30.	Łódzki Rower Miejski cel: Łódź zachwycająca - Miasto zeroemisyjne i czyste	Zarząd Dróg i Transportu	2016	2024	44 260 793,00	5 591 018,00	7 018 248,00	0,00	0,00
1.3.1.31.	Łódzkie Centrum Wielokulturowe cel: Łódź zachwycająca - Miasto aktywności obywatelskiej	Urząd Miasta Łodzi Biuro Aktywności Miejskiej	2021	2024	1 047 680,00	350 000,00	175 000,00	0,00	0,00
1.3.1.32.	Łódzkie szkoły dla klimatu. Kompetencje przyszłości cel: Łódź silna i odporna - Miasto odporne na zmiany klimatu	Urząd Miasta Łodzi Wydział Kształtowania Środowiska	2022	2023	411 797,00	250 550,00	0,00	0,00	0,00
1.3.1.33.	Mapy i opracowania geodezyjne cel: Łódź silna i odporna - Łódź efektywnie kształtująca przestrzeń	Urząd Miasta Łodzi Wydział Dysponowania Mieniem	2021	2024	3 520 000,00	1 200 000,00	1 200 000,00	0,00	0,00

Limity wydatków w poszczególnych latach (wszystkie lata)		
rok 2049	rok 2050	Limity zobowiązań
0,00	0,00	225 000,00
0,00	0,00	113,00
0,00	0,00	203 000,00
0,00	0,00	397 174,00
0,00	0,00	31 740,00
0,00	0,00	120 000,00
0,00	0,00	340 000,00
0,00	0,00	2 408,00
0,00	0,00	185 262,00
0,00	0,00	3 149 567,00
0,00	0,00	29 820,00
0,00	0,00	269 419,00
0,00	0,00	1 500 000,00
0,00	0,00	2 477 230,00
0,00	0,00	525 000,00
0,00	0,00	250 550,00
0,00	0,00	2 245 363,00

Lp.	Nazwa i cel (*)	Jednostka odpowiedzialna lub koordynująca program	Okres realizacji programu		Łączne nakłady finansowe (**)	Limity wydatków w poszczególnych latach (wszystkie lata)			
			od	do		rok 2023	rok 2024	rok 2025	rok 2026
1.3.1.34.	Miejski Program Profilaktyki i Rozwiązywania Problemów Alkoholowych oraz Przeciwdziałania Narkomanii na lata 2022 - 2025 cel: Łódź silna i odporna - Miasto wychodzące naprzeciw zmianom demograficznym	Urząd Miasta Łodzi Wydział Zdrowia i Spraw Społecznych	2023	2025	4 777 410,00	1 592 470,00	1 592 470,00	1 592 470,00	0,00
1.3.1.35.	Międzynarodowy projekt artystyczny ACT IN_OUT cel: Łódź odpowiadająca na oczekiwania interesariuszy - Miasto twórcze	Urząd Miasta Łodzi Wydział Kultury	2021	2023	465 400,00	341 874,00	0,00	0,00	0,00
1.3.1.36.	Najem lokali mieszkalnych w celu zaspokojenia potrzeb mieszkaniowych wspólnoty samorządowej - Miasta Łodzi (*) cel: Łódź ekonomicznego i społecznego rozwoju - Rewitalizacja 2.0	Urząd Miasta Łodzi Biuro Rewitalizacji i Mieszkalnictwa	2022	2043	156 622 100,00	0,00	6 035 129,00	6 288 605,00	6 445 820,00
1.3.1.37.	Najem lokali w ramach umowy powierzenia WTBS Sp. z o.o. cel: Łódź silna i odporna - Miasto wychodzące naprzeciw zmianom demograficznym	Zarząd Lokali Miejskich	2021	2050	24 268 600,00	240 465,00	534 483,00	755 408,00	768 621,00
1.3.1.38.	Najem pomieszczeń biurowych - Centrum Usług Wspólnych cel: Łódź silna i odporna - Miasto sprawnej administracji	Centrum Usług Wspólnych	2020	2025	3 169 998,00	584 478,00	584 478,00	584 478,00	0,00
1.3.1.39.	Najem urządzeń wielofunkcyjnych dla potrzeb Centrum Usług Wspólnych cel: Łódź silna i odporna - Miasto sprawnej administracji	Centrum Usług Wspólnych	2022	2026	331 018,00	104 532,00	104 532,00	104 532,00	12 349,00
1.3.1.40.	Najem urządzeń wielofunkcyjnych dla potrzeb Zarządu Dróg i Transportu cel: Łódź silna i odporna - Miasto sprawnej administracji	Zarząd Dróg i Transportu	2022	2026	662 495,00	222 594,00	209 623,00	209 623,00	17 000,00
1.3.1.41.	Najem urządzeń wielofunkcyjnych dla potrzeb Zarządu Inwestycji Miejskich cel: Łódź silna i odporna - Miasto sprawnej administracji	Zarząd Inwestycji Miejskich	2022	2026	513 000,00	162 000,00	162 000,00	162 000,00	20 499,00
1.3.1.42.	Obsługa bankowa miasta i jego jednostek organizacyjnych na lata 2022-2026 cel: Łódź silna i odporna - Miasto sprawnej administracji	Urząd Miasta Łodzi Wydział Budżetu	2021	2026	11 424 598,00	2 698 800,00	2 698 800,00	2 698 800,00	229 398,00
1.3.1.43.	Obsługa teletechniczna miejskich jednostek organizacyjnych cel: Łódź silna i odporna - Miasto inteligentnej infrastruktury	Urząd Miasta Łodzi Wydział Informatyki	2020	2025	1 225 120,00	350 034,00	350 034,00	57 713,00	0,00
1.3.1.44.	Odbieranie i zagospodarowanie odpadów komunalnych cel: Łódź zachwycająca - Miasto zeroemisyjne i czyste	Urząd Miasta Łodzi Wydział Gospodarki Komunalnej	2013	2042	4 203 791 582,00	239 026 859,00	238 877 551,00	238 877 551,00	123 232 860,00
1.3.1.45.	Odbieranie i zagospodarowywanie odpadów komunalnych od właścicieli nieruchomości bez zawarcia umów cel: Łódź zachwycająca - Miasto zeroemisyjne i czyste	Urząd Miasta Łodzi Wydział Gospodarki Komunalnej	2020	2026	10 235 346,00	1 500 000,00	1 522 500,00	1 545 340,00	1 568 520,00
1.3.1.46.	Określanie wartości nieruchomości cel: Łódź silna i odporna - Łódź efektywnie kształtująca przestrzeń	Urząd Miasta Łodzi Wydział Dysponowania Mieniem	2021	2025	5 747 122,00	1 752 365,00	2 000 000,00	800 000,00	0,00
1.3.1.47.	Opieka nad zwierzętami bezdomnymi oraz zapobieganie bezdomności zwierząt w Łodzi cel: Łódź silna i odporna - Miasto odporne na zmiany klimatu	Urząd Miasta Łodzi Wydział Ochrony Środowiska i Rolnictwa	2015	2024	1 130 856,00	128 250,00	100 000,00	0,00	0,00
1.3.1.48.	Ośrodek Wsparcia i Testów cel: Łódź silna i odporna - Miasto jakościowej edukacji	Urząd Miasta Łodzi Wydział Edukacji	2022	2024	1 502 375,00	357 000,00	357 000,00	0,00	0,00
1.3.1.49.	Panel Obywatelski dotyczący ochrony i kształtowania środowiska w mieście cel: Łódź zachwycająca - Miasto aktywności obywatelskiej	Urząd Miasta Łodzi Biuro Aktywności Miejskiej	2022	2023	250 000,00	150 000,00	0,00	0,00	0,00
1.3.1.50.	Pobór wody na cele przeciwpożarowe i socjalnobytowe mieszkańców cel: Łódź silna i odporna - Bezpieczne miasto	Urząd Miasta Łodzi Wydział Gospodarki Komunalnej	2013	2027	5 554 303,00	250 000,00	250 000,00	250 000,00	250 000,00

**Limity wydatków w poszczególnych latach
(wszystkie lata)**

rok 2038	rok 2039	rok 2040	rok 2041	rok 2042	rok 2043	rok 2044	rok 2045	rok 2046	rok 2047	rok 2048
0,00	0,00	0,00	0,00	0,00	0,00	0,00	0,00	0,00	0,00	0,00
0,00	0,00	0,00	0,00	0,00	0,00	0,00	0,00	0,00	0,00	0,00
8 668 911,00	8 885 634,00	9 107 774,00	9 335 469,00	9 568 855,00	9 808 077,00	0,00	0,00	0,00	0,00	0,00
902 874,00	911 793,00	920 926,00	930 276,00	939 853,00	949 659,00	959 703,00	969 989,00	980 525,00	991 315,00	1 002 368,00
0,00	0,00	0,00	0,00	0,00	0,00	0,00	0,00	0,00	0,00	0,00
0,00	0,00	0,00	0,00	0,00	0,00	0,00	0,00	0,00	0,00	0,00
0,00	0,00	0,00	0,00	0,00	0,00	0,00	0,00	0,00	0,00	0,00
0,00	0,00	0,00	0,00	0,00	0,00	0,00	0,00	0,00	0,00	0,00
0,00	0,00	0,00	0,00	0,00	0,00	0,00	0,00	0,00	0,00	0,00
0,00	0,00	0,00	0,00	0,00	0,00	0,00	0,00	0,00	0,00	0,00
0,00	0,00	0,00	0,00	0,00	0,00	0,00	0,00	0,00	0,00	0,00
133 385 184,00	136 426 680,00	137 524 176,00	138 884 004,00	142 446 492,00	0,00	0,00	0,00	0,00	0,00	0,00
0,00	0,00	0,00	0,00	0,00	0,00	0,00	0,00	0,00	0,00	0,00
0,00	0,00	0,00	0,00	0,00	0,00	0,00	0,00	0,00	0,00	0,00
0,00	0,00	0,00	0,00	0,00	0,00	0,00	0,00	0,00	0,00	0,00
0,00	0,00	0,00	0,00	0,00	0,00	0,00	0,00	0,00	0,00	0,00
0,00	0,00	0,00	0,00	0,00	0,00	0,00	0,00	0,00	0,00	0,00
0,00	0,00	0,00	0,00	0,00	0,00	0,00	0,00	0,00	0,00	0,00
0,00	0,00	0,00	0,00	0,00	0,00	0,00	0,00	0,00	0,00	0,00

Limity wydatków w poszczególnych latach (wszystkie lata)		
rok 2049	rok 2050	Limity zobowiązań
0,00	0,00	4 777 410,00
0,00	0,00	341 874,00
0,00	0,00	156 622 100,00
1 013 690,00	1 025 288,00	24 037 045,00
0,00	0,00	1 504 350,00
0,00	0,00	0,00
0,00	0,00	0,00
0,00	0,00	0,00
0,00	0,00	186 310,00
0,00	0,00	0,00
0,00	0,00	420 774 164,00
0,00	0,00	3 636 360,00
0,00	0,00	2 878 516,00
0,00	0,00	220 250,00
0,00	0,00	714 000,00
0,00	0,00	150 000,00
0,00	0,00	1 250 000,00

Lp.	Nazwa i cel (*)	Jednostka odpowiedzialna lub koordynująca program	Okres realizacji programu		Łączne nakłady finansowe (**)	Limity wydatków w poszczególnych latach (wszystkie lata)			
			od	do		rok 2023	rok 2024	rok 2025	rok 2026
1.3.1.51.	Program dofinansowania do leczenia niepłodności metodą zapłodnienia pozaustrojowego dla mieszkańców miasta Łodzi na lata 2021-2025 cel: Łódź silna i odporna - Miasto wychodzące naprzeciw zmianom demograficznym	Urząd Miasta Łodzi Wydział Zdrowia i Spraw Społecznych	2021	2025	5 275 000,00	1 175 000,00	1 025 000,00	1 025 000,00	0,00
1.3.1.52.	Projekt innowacyjno-wdrożeniowy w zakresie oceny funkcjonalnej realizowany z Uniwersytetem Śląskim cel: Łódź silna i odporna - Miasto jakościowej edukacji	Urząd Miasta Łodzi Wydział Edukacji	2022	2023	224 675,00	140 300,00	0,00	0,00	0,00
1.3.1.53.	Projekty społeczne dofinansowane ze źródeł zewnętrznych - wkład własny cel: Łódź ekonomicznego i społecznego rozwoju - Rewitalizacja 2.0	Urząd Miasta Łodzi Biuro Rewitalizacji i Mieszkalnictwa	2018	2025	580 631,00	180 631,00	200 000,00	200 000,00	0,00
1.3.1.54.	Promocja i przeprowadzenie działań zmierzających do przekształcenia Łodzi w centrum wydarzeń naukowych i edukacji wyższej o znaczeniu międzynarodowym, zachęcających do studiowania w Łodzi i promujących osiągnięcia naukowe Łodzi cel: Łódź silna i odporna - Miasto jakościowej edukacji	Urząd Miasta Łodzi Biuro Rozwoju Gospodarczego i Współpracy Międzynarodowej	2020	2024	1 990 000,00	420 000,00	420 000,00	0,00	0,00
1.3.1.55.	Przeprowadzenie audytu nadzoru Systemu Zarządzania Jakością wdrożonego w UMŁ według normy ISO 9001 cel: Łódź silna i odporna - Miasto sprawnej administracji	Urząd Miasta Łodzi Wydział Organizacyjno-Administracyjny	2019	2024	87 618,00	7 134,00	18 000,00	0,00	0,00
1.3.1.56.	Przeprowadzenie kalkulacji oraz wdrożenie współczynnika VAT cel: Łódź silna i odporna - Miasto sprawnej administracji	Urząd Miasta Łodzi Wydział Księgowości	2019	2025	299 597,00	141 962,00	155 847,00	1 788,00	0,00
1.3.1.57.	Realizacja zabudowy i obsługi stoiska Miasta Łódź na międzynarodowych targach nieruchomości i inwestycji MIPIM w Cannes cel: Łódź ekonomicznego i społecznego rozwoju - Przedsiębiorcza Łódź	Urząd Miasta Łodzi Biuro Rozwoju Gospodarczego i Współpracy Międzynarodowej	2022	2025	2 098 862,00	650 000,00	730 000,00	320 000,00	0,00
1.3.1.58.	Remont chodników przy PM 43 wraz z wydzieleniem miejsc parkingowych cel: Łódź silna i odporna - Miasto jakościowej edukacji	Urząd Miasta Łodzi Wydział Edukacji	2021	2023	123 500,00	107 200,00	0,00	0,00	0,00
1.3.1.59.	Remont podłogi scenicznej w Teatrze Muzycznym cel: Łódź odpowiadająca na oczekiwania interesariuszy - Miasto twórcze	Urząd Miasta Łodzi Wydział Kultury	2022	2023	121 800,00	75 000,00	0,00	0,00	0,00
1.3.1.60.	Remonty budynków - udział Gminy we wspólnotach mieszkaniowych cel: Łódź silna i odporna - Miasto wychodzące naprzeciw zmianom demograficznym	Zarząd Lokali Miejskich	2015	2040	64 951 590,00	5 590 000,00	5 494 000,00	5 301 000,00	5 088 000,00
1.3.1.61.	Remonty w placówkach oświatowych cel: Łódź silna i odporna - Miasto jakościowej edukacji	Urząd Miasta Łodzi Wydział Edukacji	2022	2025	4 107 000,00	1 490 000,00	1 010 000,00	800 000,00	0,00
1.3.1.62.	Rewitalizacja miasta na podstawie powierzenia zadań własnych miasta spółce komunalnej (*) cel: Łódź ekonomicznego i społecznego rozwoju - Rewitalizacja 2.0	Urząd Miasta Łodzi Wydział Budżetu	2023	2033	26 055 221,00	0,00	0,00	0,00	3 250 751,00
1.3.1.63.	Rozbiórka nieruchomości przy ul. Kilińskiego 49 - (WPF) cel: Przestrzeń i środowisko - Zielona, uporządkowana Łódź	Zarząd Lokali Miejskich	2022	2023	735 744,00	535 744,00	0,00	0,00	0,00
1.3.1.64.	Rozbiórki i zabezpieczenia budynków cel: Łódź silna i odporna - Łódź efektywnie kształtująca przestrzeń	Zarząd Lokali Miejskich	2022	2024	14 764 256,00	4 764 256,00	5 000 000,00	0,00	0,00

**Limity wydatków w poszczególnych latach
(wszystkie lata)**

rok 2027	rok 2028	rok 2029	rok 2030	rok 2031	rok 2032	rok 2033	rok 2034	rok 2035	rok 2036	rok 2037
0,00	0,00	0,00	0,00	0,00	0,00	0,00	0,00	0,00	0,00	0,00
0,00	0,00	0,00	0,00	0,00	0,00	0,00	0,00	0,00	0,00	0,00
0,00	0,00	0,00	0,00	0,00	0,00	0,00	0,00	0,00	0,00	0,00
0,00	0,00	0,00	0,00	0,00	0,00	0,00	0,00	0,00	0,00	0,00
0,00	0,00	0,00	0,00	0,00	0,00	0,00	0,00	0,00	0,00	0,00
0,00	0,00	0,00	0,00	0,00	0,00	0,00	0,00	0,00	0,00	0,00
0,00	0,00	0,00	0,00	0,00	0,00	0,00	0,00	0,00	0,00	0,00
0,00	0,00	0,00	0,00	0,00	0,00	0,00	0,00	0,00	0,00	0,00
0,00	0,00	0,00	0,00	0,00	0,00	0,00	0,00	0,00	0,00	0,00
5 029 000,00	4 922 000,00	4 673 000,00	4 611 000,00	3 377 000,00	3 186 000,00	2 878 000,00	2 346 000,00	1 924 000,00	1 687 000,00	813 000,00
0,00	0,00	0,00	0,00	0,00	0,00	0,00	0,00	0,00	0,00	0,00
3 217 029,00	3 203 864,00	3 214 717,00	3 253 085,00	3 263 687,00	3 311 318,00	3 340 770,00	0,00	0,00	0,00	0,00
0,00	0,00	0,00	0,00	0,00	0,00	0,00	0,00	0,00	0,00	0,00
0,00	0,00	0,00	0,00	0,00	0,00	0,00	0,00	0,00	0,00	0,00

**Limity wydatków w poszczególnych latach
(wszystkie lata)**

rok 2038	rok 2039	rok 2040	rok 2041	rok 2042	rok 2043	rok 2044	rok 2045	rok 2046	rok 2047	rok 2048
0,00	0,00	0,00	0,00	0,00	0,00	0,00	0,00	0,00	0,00	0,00
0,00	0,00	0,00	0,00	0,00	0,00	0,00	0,00	0,00	0,00	0,00
0,00	0,00	0,00	0,00	0,00	0,00	0,00	0,00	0,00	0,00	0,00
0,00	0,00	0,00	0,00	0,00	0,00	0,00	0,00	0,00	0,00	0,00
0,00	0,00	0,00	0,00	0,00	0,00	0,00	0,00	0,00	0,00	0,00
0,00	0,00	0,00	0,00	0,00	0,00	0,00	0,00	0,00	0,00	0,00
0,00	0,00	0,00	0,00	0,00	0,00	0,00	0,00	0,00	0,00	0,00
0,00	0,00	0,00	0,00	0,00	0,00	0,00	0,00	0,00	0,00	0,00
0,00	0,00	0,00	0,00	0,00	0,00	0,00	0,00	0,00	0,00	0,00
0,00	0,00	0,00	0,00	0,00	0,00	0,00	0,00	0,00	0,00	0,00
0,00	0,00	0,00	0,00	0,00	0,00	0,00	0,00	0,00	0,00	0,00
642 000,00	225 000,00	97 000,00	0,00	0,00	0,00	0,00	0,00	0,00	0,00	0,00
0,00	0,00	0,00	0,00	0,00	0,00	0,00	0,00	0,00	0,00	0,00
0,00	0,00	0,00	0,00	0,00	0,00	0,00	0,00	0,00	0,00	0,00
0,00	0,00	0,00	0,00	0,00	0,00	0,00	0,00	0,00	0,00	0,00
0,00	0,00	0,00	0,00	0,00	0,00	0,00	0,00	0,00	0,00	0,00
0,00	0,00	0,00	0,00	0,00	0,00	0,00	0,00	0,00	0,00	0,00

Limity wydatków w poszczególnych latach (wszystkie lata)		
rok 2049	rok 2050	Limity zobowiązań
0,00	0,00	225 000,00
0,00	0,00	140 300,00
0,00	0,00	580 631,00
0,00	0,00	420 000,00
0,00	0,00	0,00
0,00	0,00	0,00
0,00	0,00	1 700 000,00
0,00	0,00	107 200,00
0,00	0,00	75 000,00
0,00	0,00	57 883 000,00
0,00	0,00	3 300 000,00
0,00	0,00	26 055 221,00
0,00	0,00	535 744,00
0,00	0,00	9 764 256,00

Lp.	Nazwa i cel (*)	Jednostka odpowiedzialna lub koordynująca program	Okres realizacji programu		Łączne nakłady finansowe (**)	Limity wydatków w poszczególnych latach (wszystkie lata)			
			od	do		rok 2023	rok 2024	rok 2025	rok 2026
1.3.1.65.	Serwisowanie Miejskiego Systemu Alarmowania i Ostrzegania w Łodzi cel: Łódź silna i odporna - Bezpieczne miasto	Urząd Miasta Łodzi Wydział Zarządzania Kryzysowego i Bezpieczeństwa	2022	2024	380 000,00	151 992,00	152 012,00	0,00	0,00
1.3.1.66.	Sprzątanie dróg po zdarzeniach drogowych cel: Łódź silna i odporna - Bezpieczne miasto	Zarząd Dróg i Transportu	2023	2025	1 820 000,00	840 000,00	840 000,00	140 000,00	0,00
1.3.1.67.	Standaryzacja oprogramowania w jednostkach edukacyjnych cel: Łódź silna i odporna - Miasto jakościowej edukacji	Urząd Miasta Łodzi Wydział Informatyki	2017	2027	15 708 240,00	1 918 559,00	2 579 255,00	1 000 000,00	1 000 000,00
1.3.1.68.	Stypendia artystyczne cel: Łódź silna i odporna - Miasto jakościowej edukacji	Urząd Miasta Łodzi Wydział Kultury	2023	2024	360 000,00	180 000,00	180 000,00	0,00	0,00
1.3.1.69.	Świadczenie usług medycznych w zakresie profilaktycznej opieki zdrowotnej nad pracownikami UMŁ cel: Łódź silna i odporna - Miasto sprawnej administracji	Urząd Miasta Łodzi Biuro ds. Zarządzania Kadrami	2015	2027	818 428,00	104 500,00	98 000,00	98 000,00	98 000,00
1.3.1.70.	Świadczenie usług porządkowo - czystościowych w pomieszczeniach wewnątrz budynków oraz na terenach zewnętrznych przyległych do budynków Urzędu Miasta Łodzi cel: Łódź silna i odporna - Miasto sprawnej administracji	Urząd Miasta Łodzi Wydział Techniczno-Gospodarczy	2017	2024	13 198 894,00	2 289 588,00	1 329 637,00	0,00	0,00
1.3.1.71.	Świadczenie usług w zakresie długoterminowego wynajmu pojazdów dla obsługi transportowej Urzędu Miasta Łodzi cel: Łódź zachwycająca - Miasto zeroemisyjne i czyste	Urząd Miasta Łodzi Wydział Organizacyjno-Administracyjny	2019	2024	3 179 137,00	744 000,00	733 332,00	0,00	0,00
1.3.1.72.	Świadczenie usług w zakresie transmisji i utrwalania za pomocą urządzeń rejestrujących obraz i dźwięk obrad Rady Miejskiej oraz przygotowanie napisów i dodanie ich do zarchiwizowanych nagrań wideo cel: Łódź silna i odporna - Miasto sprawnej administracji	Urząd Miasta Łodzi Wydział Organizacyjno-Administracyjny	2018	2024	362 816,00	26 420,00	21 810,00	0,00	0,00
1.3.1.73.	Świetlica artystyczna przy ul. Rewolucji 17 cel: Łódź odpowiadająca na oczekiwania interesariuszy - Miasto twórcze	Urząd Miasta Łodzi Wydział Kultury	2023	2024	300 000,00	0,00	300 000,00	0,00	0,00
1.3.1.74.	Ubezpieczenie majątku gminy cel: Łódź silna i odporna - Miasto sprawnej administracji	Urząd Miasta Łodzi Wydział Dysponowania Mieniem	2018	2023	62 893 895,00	2 311 919,00	0,00	0,00	0,00
1.3.1.75.	Ubezpieczenie Miasta Łodzi (*) cel: Łódź silna i odporna - Miasto sprawnej administracji	Urząd Miasta Łodzi Wydział Dysponowania Mieniem	2022	2025	51 583 250,00	20 837 300,00	20 487 300,00	10 258 650,00	0,00
1.3.1.76.	Udzielanie konsultacji i opinii finansowo - księgowych dla UMŁ i jednostek organizacyjnych miasta Łodzi oraz sporządzanie łącznego sprawozdania finansowego i skonsolidowanego bilansu miasta Łodzi cel: Łódź silna i odporna - Miasto sprawnej administracji	Urząd Miasta Łodzi Wydział Budżetu	2016	2028	1 275 264,00	106 800,00	186 108,00	212 544,00	212 544,00
1.3.1.77.	Usługa innowacyjnej technologii satelitarnej detekcji nieruchomości cel: Łódź silna i odporna - Miasto sprawnej administracji	Urząd Miasta Łodzi Wydział Finansowy	2022	2024	170 000,00	70 400,00	11 600,00	0,00	0,00
1.3.1.78.	Usługi doradztwa prawnego związane ze zwrotem środków z zakresu zadań administracji rządowej cel: Łódź silna i odporna - Miasto sprawnej administracji	Urząd Miasta Łodzi Wydział Budżetu	2021	2029	10 956 150,00	950 000,00	0,00	2 000 000,00	2 000 000,00
1.3.1.79.	Usługi notarialne - wydatki bieżące cel: Łódź silna i odporna - Miasto sprawnej administracji	Urząd Miasta Łodzi Wydział Zbywania i Nabywania Nieruchomości	2023	2024	74 700,00	37 100,00	37 600,00	0,00	0,00
1.3.1.80.	Usługi pocztowe świadczone na rzecz Urzędu Miasta Łodzi oraz miejskich jednostek budżetowych cel: Łódź silna i odporna - Miasto sprawnej administracji	Urząd Miasta Łodzi Wydział Zarządzania Kontaktami z Mieszkańcami	2018	2025	56 991 162,00	8 550 837,00	8 291 692,00	5 282 982,00	0,00

**Limity wydatków w poszczególnych latach
(wszystkie lata)**

rok 2027	rok 2028	rok 2029	rok 2030	rok 2031	rok 2032	rok 2033	rok 2034	rok 2035	rok 2036	rok 2037
0,00	0,00	0,00	0,00	0,00	0,00	0,00	0,00	0,00	0,00	0,00
0,00	0,00	0,00	0,00	0,00	0,00	0,00	0,00	0,00	0,00	0,00
1 083 334,00	0,00	0,00	0,00	0,00	0,00	0,00	0,00	0,00	0,00	0,00
0,00	0,00	0,00	0,00	0,00	0,00	0,00	0,00	0,00	0,00	0,00
6 810,00	0,00	0,00	0,00	0,00	0,00	0,00	0,00	0,00	0,00	0,00
0,00	0,00	0,00	0,00	0,00	0,00	0,00	0,00	0,00	0,00	0,00
0,00	0,00	0,00	0,00	0,00	0,00	0,00	0,00	0,00	0,00	0,00
0,00	0,00	0,00	0,00	0,00	0,00	0,00	0,00	0,00	0,00	0,00
0,00	0,00	0,00	0,00	0,00	0,00	0,00	0,00	0,00	0,00	0,00
0,00	0,00	0,00	0,00	0,00	0,00	0,00	0,00	0,00	0,00	0,00
0,00	0,00	0,00	0,00	0,00	0,00	0,00	0,00	0,00	0,00	0,00
0,00	0,00	0,00	0,00	0,00	0,00	0,00	0,00	0,00	0,00	0,00
0,00	0,00	0,00	0,00	0,00	0,00	0,00	0,00	0,00	0,00	0,00
212 544,00	53 136,00	0,00	0,00	0,00	0,00	0,00	0,00	0,00	0,00	0,00
0,00	0,00	0,00	0,00	0,00	0,00	0,00	0,00	0,00	0,00	0,00
2 000 000,00	2 000 000,00	2 000 000,00	0,00	0,00	0,00	0,00	0,00	0,00	0,00	0,00
0,00	0,00	0,00	0,00	0,00	0,00	0,00	0,00	0,00	0,00	0,00
0,00	0,00	0,00	0,00	0,00	0,00	0,00	0,00	0,00	0,00	0,00

**Limity wydatków w poszczególnych latach
(wszystkie lata)**

rok 2038	rok 2039	rok 2040	rok 2041	rok 2042	rok 2043	rok 2044	rok 2045	rok 2046	rok 2047	rok 2048
0,00	0,00	0,00	0,00	0,00	0,00	0,00	0,00	0,00	0,00	0,00
0,00	0,00	0,00	0,00	0,00	0,00	0,00	0,00	0,00	0,00	0,00
0,00	0,00	0,00	0,00	0,00	0,00	0,00	0,00	0,00	0,00	0,00
0,00	0,00	0,00	0,00	0,00	0,00	0,00	0,00	0,00	0,00	0,00
0,00	0,00	0,00	0,00	0,00	0,00	0,00	0,00	0,00	0,00	0,00
0,00	0,00	0,00	0,00	0,00	0,00	0,00	0,00	0,00	0,00	0,00
0,00	0,00	0,00	0,00	0,00	0,00	0,00	0,00	0,00	0,00	0,00
0,00	0,00	0,00	0,00	0,00	0,00	0,00	0,00	0,00	0,00	0,00
0,00	0,00	0,00	0,00	0,00	0,00	0,00	0,00	0,00	0,00	0,00
0,00	0,00	0,00	0,00	0,00	0,00	0,00	0,00	0,00	0,00	0,00
0,00	0,00	0,00	0,00	0,00	0,00	0,00	0,00	0,00	0,00	0,00
0,00	0,00	0,00	0,00	0,00	0,00	0,00	0,00	0,00	0,00	0,00
0,00	0,00	0,00	0,00	0,00	0,00	0,00	0,00	0,00	0,00	0,00
0,00	0,00	0,00	0,00	0,00	0,00	0,00	0,00	0,00	0,00	0,00
0,00	0,00	0,00	0,00	0,00	0,00	0,00	0,00	0,00	0,00	0,00
0,00	0,00	0,00	0,00	0,00	0,00	0,00	0,00	0,00	0,00	0,00
0,00	0,00	0,00	0,00	0,00	0,00	0,00	0,00	0,00	0,00	0,00
0,00	0,00	0,00	0,00	0,00	0,00	0,00	0,00	0,00	0,00	0,00
0,00	0,00	0,00	0,00	0,00	0,00	0,00	0,00	0,00	0,00	0,00
0,00	0,00	0,00	0,00	0,00	0,00	0,00	0,00	0,00	0,00	0,00

Limity wydatków w poszczególnych latach (wszystkie lata)		
rok 2049	rok 2050	Limity zobowiązań
0,00	0,00	25 260,00
0,00	0,00	1 820 000,00
0,00	0,00	4 765 759,00
0,00	0,00	360 000,00
0,00	0,00	400 000,00
0,00	0,00	2 761 820,00
0,00	0,00	1 477 332,00
0,00	0,00	0,00
0,00	0,00	300 000,00
0,00	0,00	0,00
0,00	0,00	34 487 667,00
0,00	0,00	850 176,00
0,00	0,00	82 000,00
0,00	0,00	0,00
0,00	0,00	74 700,00
0,00	0,00	1 471 811,00

Lp.	Nazwa i cel (*)	Jednostka odpowiedzialna lub koordynująca program	Okres realizacji programu		Łączne nakłady finansowe (**)	Limity wydatków w poszczególnych latach (wszystkie lata)			
			od	do		rok 2023	rok 2024	rok 2025	rok 2026
1.3.1.81.	Utrzymanie dróg wewnętrznych położonych na terenach zarządzanych przez Miasto cel: Łódź zachwycająca - Miasto zeroemisyjne i czyste	Urząd Miasta Łodzi Wydział Gospodarki Komunalnej	2012	2025	9 840 251,00	1 000 000,00	1 000 000,00	1 000 000,00	0,00
1.3.1.82.	Utrzymanie infrastruktury systemu sterowania ruchem cel: Łódź silna i odporna - Miasto inteligentnej infrastruktury	Zarząd Dróg i Transportu	2020	2023	3 343 625,00	130 000,00	0,00	0,00	0,00
1.3.1.83.	Utrzymanie infrastruktury systemu sterowania ruchem cel: Łódź silna i odporna - Miasto inteligentnej infrastruktury	Urząd Miasta Łodzi Biuro Inżyniera Miasta	2022	2024	2 690 000,00	1 320 000,00	1 370 000,00	0,00	0,00
1.3.1.84.	Utrzymanie kanalizacji deszczowej cel: Łódź silna i odporna - Miasto odporne na zmiany klimatu	Urząd Miasta Łodzi Wydział Gospodarki Komunalnej	2015	2024	95 042 334,00	11 248 921,00	10 652 853,00	0,00	0,00
1.3.1.85.	Utrzymanie multimodalnego węzła Dworzec Łódź - Fabryczna cel: Łódź silna i odporna - Miasto odporne na zmiany klimatu	Zarząd Dróg i Transportu	2017	2026	63 042 739,00	9 860 000,00	9 203 300,00	9 203 300,00	7 867 800,00
1.3.1.86.	Utrzymanie produktów dostarczonych w ramach projektu IPS cel: Łódź odpowiadająca na oczekiwania interesariuszy - Łódź cyfrowa	Urząd Miasta Łodzi Wydział Informatyki	2022	2025	4 792 678,00	1 656 830,00	1 635 848,00	1 000 000,00	0,00
1.3.1.87.	Utrzymanie przystanków komunikacji miejskiej cel: Łódź zachwycająca - Miasto zeroemisyjne i czyste	Urząd Miasta Łodzi Wydział Gospodarki Komunalnej	2021	2025	7 746 450,00	2 000 000,00	2 030 000,00	2 060 450,00	0,00
1.3.1.88.	Utrzymanie systemów IT (WPF) cel: Łódź silna i odporna - Miasto inteligentnej infrastruktury	Urząd Miasta Łodzi Wydział Informatyki	2022	2026	6 054 404,00	506 204,00	1 403 987,00	2 163 960,00	1 695 003,00
1.3.1.89.	Utrzymanie systemu informatycznego wspomagającego zarządzanie - wydatki bieżące cel: Łódź silna i odporna - Miasto sprawnej administracji	Urząd Miasta Łodzi Wydział Informatyki	2022	2027	35 980 801,00	3 980 801,00	9 000 000,00	9 000 000,00	9 000 000,00
1.3.1.90.	Utrzymanie terenów zieleni wraz z towarzyszącą infrastrukturą oraz dostawy wody i energii cel: Łódź silna i odporna - Miasto odporne na zmiany klimatu	Zarząd Zieleni Miejskiej	2012	2025	96 379 378,00	5 997 092,00	5 991 233,00	5 997 092,00	0,00
1.3.1.91.	Utrzymanie urządzeń transportu bliskiego cel: Łódź silna i odporna - Miasto wychodzące naprzeciw zmianom demograficznym	Zarząd Dróg i Transportu	2022	2026	2 400 000,00	600 000,00	600 000,00	600 000,00	600 000,00
1.3.1.92.	Utrzymanie urządzeń wchodzących w skład infrastruktury IT (WPF) cel: Łódź silna i odporna - Miasto inteligentnej infrastruktury	Urząd Miasta Łodzi Wydział Informatyki	2022	2026	7 836 507,00	1 696 171,00	2 440 336,00	1 850 000,00	1 850 000,00
1.3.1.93.	Utrzymanie zieleni w pasach dróg gminnych i powiatowych oraz utrzymanie drzew w pasach dróg wewnętrznych i terenach niezabudowanych, Strategia ul. Piotrkowskiej cel: Łódź silna i odporna - Miasto odporne na zmiany klimatu	Zarząd Zieleni Miejskiej	2016	2025	25 222 722,00	2 977 487,00	1 979 250,00	1 850 000,00	0,00
1.3.1.94.	Utworzenie Centrum Spilno - punktu informacyjnego dla dzieci i rodzin uchodźców i społeczności przyjmujących w tym zapobieganiu przemocy w domach cel: Łódź silna i odporna - Miasto jakościowej edukacji	Urząd Miasta Łodzi Biuro Aktywności Miejskiej	2022	2023	479 083,00	223 201,00	0,00	0,00	0,00
1.3.1.95.	Utylizacja odpadów i uporządkowanie terenu cel: Łódź zachwycająca - Miasto zeroemisyjne i czyste	Zarząd Lokali Miejskich	2023	2024	5 100 000,00	100 000,00	5 000 000,00	0,00	0,00
1.3.1.96.	Wdrożenie strategii komunikacji potencjału gospodarczego Miasta, w szczególności w obszarze wysokich technologii cel: Łódź ekonomicznego i społecznego rozwoju - Przedsiębiorcza Łódź	Urząd Miasta Łodzi Biuro Rozwoju Gospodarczego i Współpracy Międzynarodowej	2022	2024	1 200 000,00	600 000,00	600 000,00	0,00	0,00
1.3.1.97.	Współpraca z miastami partnerskimi i innymi miastami zagranicznymi cel: Łódź silna i odporna - Miasto sprawnej administracji	Urząd Miasta Łodzi Biuro Rozwoju Gospodarczego i Współpracy Międzynarodowej	2023	2024	333 461,00	133 461,00	200 000,00	0,00	0,00

**Limity wydatków w poszczególnych latach
(wszystkie lata)**

rok 2027	rok 2028	rok 2029	rok 2030	rok 2031	rok 2032	rok 2033	rok 2034	rok 2035	rok 2036	rok 2037
0,00	0,00	0,00	0,00	0,00	0,00	0,00	0,00	0,00	0,00	0,00
0,00	0,00	0,00	0,00	0,00	0,00	0,00	0,00	0,00	0,00	0,00
0,00	0,00	0,00	0,00	0,00	0,00	0,00	0,00	0,00	0,00	0,00
0,00	0,00	0,00	0,00	0,00	0,00	0,00	0,00	0,00	0,00	0,00
0,00	0,00	0,00	0,00	0,00	0,00	0,00	0,00	0,00	0,00	0,00
0,00	0,00	0,00	0,00	0,00	0,00	0,00	0,00	0,00	0,00	0,00
0,00	0,00	0,00	0,00	0,00	0,00	0,00	0,00	0,00	0,00	0,00
0,00	0,00	0,00	0,00	0,00	0,00	0,00	0,00	0,00	0,00	0,00
0,00	0,00	0,00	0,00	0,00	0,00	0,00	0,00	0,00	0,00	0,00
5 000 000,00	0,00	0,00	0,00	0,00	0,00	0,00	0,00	0,00	0,00	0,00
0,00	0,00	0,00	0,00	0,00	0,00	0,00	0,00	0,00	0,00	0,00
0,00	0,00	0,00	0,00	0,00	0,00	0,00	0,00	0,00	0,00	0,00
0,00	0,00	0,00	0,00	0,00	0,00	0,00	0,00	0,00	0,00	0,00
0,00	0,00	0,00	0,00	0,00	0,00	0,00	0,00	0,00	0,00	0,00
0,00	0,00	0,00	0,00	0,00	0,00	0,00	0,00	0,00	0,00	0,00
0,00	0,00	0,00	0,00	0,00	0,00	0,00	0,00	0,00	0,00	0,00
0,00	0,00	0,00	0,00	0,00	0,00	0,00	0,00	0,00	0,00	0,00
0,00	0,00	0,00	0,00	0,00	0,00	0,00	0,00	0,00	0,00	0,00
0,00	0,00	0,00	0,00	0,00	0,00	0,00	0,00	0,00	0,00	0,00
0,00	0,00	0,00	0,00	0,00	0,00	0,00	0,00	0,00	0,00	0,00
0,00	0,00	0,00	0,00	0,00	0,00	0,00	0,00	0,00	0,00	0,00
0,00	0,00	0,00	0,00	0,00	0,00	0,00	0,00	0,00	0,00	0,00

**Limity wydatków w poszczególnych latach
(wszystkie lata)**

rok 2038	rok 2039	rok 2040	rok 2041	rok 2042	rok 2043	rok 2044	rok 2045	rok 2046	rok 2047	rok 2048
0,00	0,00	0,00	0,00	0,00	0,00	0,00	0,00	0,00	0,00	0,00
0,00	0,00	0,00	0,00	0,00	0,00	0,00	0,00	0,00	0,00	0,00
0,00	0,00	0,00	0,00	0,00	0,00	0,00	0,00	0,00	0,00	0,00
0,00	0,00	0,00	0,00	0,00	0,00	0,00	0,00	0,00	0,00	0,00
0,00	0,00	0,00	0,00	0,00	0,00	0,00	0,00	0,00	0,00	0,00
0,00	0,00	0,00	0,00	0,00	0,00	0,00	0,00	0,00	0,00	0,00
0,00	0,00	0,00	0,00	0,00	0,00	0,00	0,00	0,00	0,00	0,00
0,00	0,00	0,00	0,00	0,00	0,00	0,00	0,00	0,00	0,00	0,00
0,00	0,00	0,00	0,00	0,00	0,00	0,00	0,00	0,00	0,00	0,00
0,00	0,00	0,00	0,00	0,00	0,00	0,00	0,00	0,00	0,00	0,00
0,00	0,00	0,00	0,00	0,00	0,00	0,00	0,00	0,00	0,00	0,00
0,00	0,00	0,00	0,00	0,00	0,00	0,00	0,00	0,00	0,00	0,00
0,00	0,00	0,00	0,00	0,00	0,00	0,00	0,00	0,00	0,00	0,00
0,00	0,00	0,00	0,00	0,00	0,00	0,00	0,00	0,00	0,00	0,00
0,00	0,00	0,00	0,00	0,00	0,00	0,00	0,00	0,00	0,00	0,00
0,00	0,00	0,00	0,00	0,00	0,00	0,00	0,00	0,00	0,00	0,00
0,00	0,00	0,00	0,00	0,00	0,00	0,00	0,00	0,00	0,00	0,00
0,00	0,00	0,00	0,00	0,00	0,00	0,00	0,00	0,00	0,00	0,00
0,00	0,00	0,00	0,00	0,00	0,00	0,00	0,00	0,00	0,00	0,00
0,00	0,00	0,00	0,00	0,00	0,00	0,00	0,00	0,00	0,00	0,00
0,00	0,00	0,00	0,00	0,00	0,00	0,00	0,00	0,00	0,00	0,00

Limity wydatków w poszczególnych latach (wszystkie lata)		
rok 2049	rok 2050	Limity zobowiązań
0,00	0,00	3 000 000,00
0,00	0,00	183,00
0,00	0,00	2 690 000,00
0,00	0,00	21 273 142,00
0,00	0,00	24 032 959,00
0,00	0,00	1 857 278,00
0,00	0,00	6 090 450,00
0,00	0,00	5 769 154,00
0,00	0,00	35 980 801,00
0,00	0,00	17 985 417,00
0,00	0,00	2 400 000,00
0,00	0,00	7 836 507,00
0,00	0,00	6 806 737,00
0,00	0,00	223 201,00
0,00	0,00	5 100 000,00
0,00	0,00	1 200 000,00
0,00	0,00	333 461,00

Lp.	Nazwa i cel (*)	Jednostka odpowiedzialna lub koordynująca program	Okres realizacji programu		Łączne nakłady finansowe (**)	Limity wydatków w poszczególnych latach (wszystkie lata)			
			od	do		rok 2023	rok 2024	rok 2025	rok 2026
1.3.1.98.	Współpraca z wyższymi uczelniami - Stypendia naukowe miasta Łodzi cel: Łódź silna i odporna - Miasto jakościowej edukacji	Urząd Miasta Łodzi Biuro Rozwoju Gospodarczego i Współpracy Międzynarodowej	2011	2024	3 937 486,00	480 750,00	600 750,00	0,00	0,00
1.3.1.99.	Wydanie Monografii Dziejów Łodzi (*) cel: Łódź odpowiadająca na oczekiwania interesariuszy - Miasto twórcze	Urząd Miasta Łodzi Wydział Kultury	2022	2024	400 000,00	170 000,00	230 000,00	0,00	0,00
1.3.1.100.	Wydatki na badanie sprawozdania finansowego miasta Łodzi cel: Łódź silna i odporna - Miasto sprawnej administracji	Urząd Miasta Łodzi Wydział Budżetu	2020	2024	510 000,00	150 000,00	150 000,00	0,00	0,00
1.3.1.101.	Wydatki na nieruchomości administrowane przez podmiot zewnętrzny - (WPF) cel: Łódź silna i odporna - Miasto sprawnej administracji	Zarząd Lokali Miejskich	2022	2032	136 070 000,00	8 481 200,00	11 013 800,00	11 867 000,00	12 460 400,00
1.3.1.102.	Wydatki na oświetlenie (*) cel: Łódź zachwycająca - Miasto zeroemisyjne i czyste	Urząd Miasta Łodzi Wydział Gospodarki Komunalnej	2012	2025	13 867 714,00	147 727,00	0,00	0,00	0,00
1.3.1.103.	Wydatki na oświetlenie (*) cel: Łódź zachwycająca - Miasto zeroemisyjne i czyste	Urząd Miasta Łodzi Biuro Energetyki i Jakości Powietrza	2023	2025	9 231 565,00	2 932 273,00	3 126 200,00	3 173 092,00	0,00
1.3.1.104.	Wydatki na oświetlenie ulic cel: Łódź silna i odporna - Bezpieczne miasto	Zarząd Dróg i Transportu	2022	2024	35 500 000,00	17 000 000,00	18 500 000,00	0,00	0,00
1.3.1.105.	Wydatki na rzecz utrzymania infrastruktury teleinformatycznej w Urzędzie cel: Łódź silna i odporna - Miasto inteligentnej infrastruktury	Urząd Miasta Łodzi Wydział Informatyki	2014	2027	4 450 540,00	350 516,00	334 930,00	334 930,00	289 952,00
1.3.1.106.	Wydatki na utrzymanie dróg gminnych cel: Łódź silna i odporna - Bezpieczne miasto	Zarząd Dróg i Transportu	2013	2024	35 242 891,00	8 900 180,00	6 000 180,00	0,00	0,00
1.3.1.107.	Wydatki na utrzymanie dróg w miastach na prawach powiatu cel: Łódź silna i odporna - Bezpieczne miasto	Zarząd Dróg i Transportu	2011	2024	109 585 077,00	13 668 000,00	9 668 000,00	0,00	0,00
1.3.1.108.	Wydatki na utrzymanie dróg wewnętrznych położonych na terenach zarządzanych przez Miasto cel: Łódź silna i odporna - Bezpieczne miasto	Zarząd Dróg i Transportu	2013	2024	13 479 454,00	3 300 000,00	2 200 000,00	0,00	0,00
1.3.1.109.	Wydatki rzeczowe dotyczące utrzymania infrastruktury Data Center w Urzędzie cel: Łódź silna i odporna - Bezpieczne miasto	Urząd Miasta Łodzi Wydział Informatyki	2021	2025	512 000,00	140 051,00	170 051,00	42 514,00	0,00
1.3.1.110.	Wydatki rzeczowe związane z głosowaniem na wnioski złożone do budżetu obywatelskiego (bramka sms) cel: Łódź zachwycająca - Miasto aktywności obywatelskiej	Urząd Miasta Łodzi Wydział Informatyki	2022	2023	60 000,00	30 000,00	0,00	0,00	0,00
1.3.1.111.	Wydatki w zakresie transportu zbiorowego cel: Łódź silna i odporna - Miasto odporne na zmiany klimatu	Zarząd Dróg i Transportu	2011	2032	10 822 354 031,00	578 278 366,00	552 162 445,00	560 389 425,00	568 739 810,00
1.3.1.112.	Wydatki związane z aktualizacją i utrzymaniem Powiatowego Zasobu Geodezyjnego i Kartograficznego na podstawie ustawy Prawo geodezyjne i kartograficzne cel: Łódź silna i odporna - Miasto sprawnej administracji	Łódzki Ośrodek Geodezji Łódź	2017	2027	3 686 944,00	320 935,00	342 435,00	342 435,00	395 433,00
1.3.1.113.	Wydatki związane z dzierżawą obiektów cel: Łódź silna i odporna - Miasto sprawnej administracji	Urząd Miasta Łodzi Wydział Techniczno-Gospodarczy	2011	2026	32 130 708,00	2 383 314,00	2 597 878,00	2 597 878,00	865 960,00
1.3.1.114.	Wydatki związane z holowaniem i parkowaniem pojazdów zagrażających bezpieczeństwu ruchu cel: Łódź silna i odporna - Bezpieczne miasto	Zarząd Dróg i Transportu	2011	2033	14 504 977,00	1 610 000,00	1 500 000,00	1 500 000,00	1 020 000,00
1.3.1.115.	Wydatki związane z utrzymaniem czystości na drogach i innych terenach gminnych cel: Łódź zachwycająca - Miasto zeroemisyjne i czyste	Urząd Miasta Łodzi Wydział Gospodarki Komunalnej	2012	2025	798 453 274,00	90 000 000,00	100 000 000,00	101 500 000,00	0,00

**Limity wydatków w poszczególnych latach
(wszystkie lata)**

rok 2027	rok 2028	rok 2029	rok 2030	rok 2031	rok 2032	rok 2033	rok 2034	rok 2035	rok 2036	rok 2037
0,00	0,00	0,00	0,00	0,00	0,00	0,00	0,00	0,00	0,00	0,00
0,00	0,00	0,00	0,00	0,00	0,00	0,00	0,00	0,00	0,00	0,00
0,00	0,00	0,00	0,00	0,00	0,00	0,00	0,00	0,00	0,00	0,00
14 343 900,00	15 060 900,00	15 814 000,00	16 604 700,00	17 435 000,00	12 989 100,00	0,00	0,00	0,00	0,00	0,00
0,00	0,00	0,00	0,00	0,00	0,00	0,00	0,00	0,00	0,00	0,00
0,00	0,00	0,00	0,00	0,00	0,00	0,00	0,00	0,00	0,00	0,00
0,00	0,00	0,00	0,00	0,00	0,00	0,00	0,00	0,00	0,00	0,00
26 870,00	0,00	0,00	0,00	0,00	0,00	0,00	0,00	0,00	0,00	0,00
0,00	0,00	0,00	0,00	0,00	0,00	0,00	0,00	0,00	0,00	0,00
0,00	0,00	0,00	0,00	0,00	0,00	0,00	0,00	0,00	0,00	0,00
0,00	0,00	0,00	0,00	0,00	0,00	0,00	0,00	0,00	0,00	0,00
0,00	0,00	0,00	0,00	0,00	0,00	0,00	0,00	0,00	0,00	0,00
0,00	0,00	0,00	0,00	0,00	0,00	0,00	0,00	0,00	0,00	0,00
0,00	0,00	0,00	0,00	0,00	0,00	0,00	0,00	0,00	0,00	0,00
0,00	0,00	0,00	0,00	0,00	0,00	0,00	0,00	0,00	0,00	0,00
577 215 450,00	585 818 225,00	594 550 042,00	603 412 836,00	612 408 572,00	621 539 244,00	0,00	0,00	0,00	0,00	0,00
395 433,00	0,00	0,00	0,00	0,00	0,00	0,00	0,00	0,00	0,00	0,00
0,00	0,00	0,00	0,00	0,00	0,00	0,00	0,00	0,00	0,00	0,00
360 000,00	360 000,00	360 000,00	360 000,00	360 000,00	360 000,00	360 000,00	0,00	0,00	0,00	0,00
0,00	0,00	0,00	0,00	0,00	0,00	0,00	0,00	0,00	0,00	0,00

**Limity wydatków w poszczególnych latach
(wszystkie lata)**

rok 2038	rok 2039	rok 2040	rok 2041	rok 2042	rok 2043	rok 2044	rok 2045	rok 2046	rok 2047	rok 2048
0,00	0,00	0,00	0,00	0,00	0,00	0,00	0,00	0,00	0,00	0,00
0,00	0,00	0,00	0,00	0,00	0,00	0,00	0,00	0,00	0,00	0,00
0,00	0,00	0,00	0,00	0,00	0,00	0,00	0,00	0,00	0,00	0,00
0,00	0,00	0,00	0,00	0,00	0,00	0,00	0,00	0,00	0,00	0,00
0,00	0,00	0,00	0,00	0,00	0,00	0,00	0,00	0,00	0,00	0,00
0,00	0,00	0,00	0,00	0,00	0,00	0,00	0,00	0,00	0,00	0,00
0,00	0,00	0,00	0,00	0,00	0,00	0,00	0,00	0,00	0,00	0,00
0,00	0,00	0,00	0,00	0,00	0,00	0,00	0,00	0,00	0,00	0,00
0,00	0,00	0,00	0,00	0,00	0,00	0,00	0,00	0,00	0,00	0,00
0,00	0,00	0,00	0,00	0,00	0,00	0,00	0,00	0,00	0,00	0,00
0,00	0,00	0,00	0,00	0,00	0,00	0,00	0,00	0,00	0,00	0,00
0,00	0,00	0,00	0,00	0,00	0,00	0,00	0,00	0,00	0,00	0,00
0,00	0,00	0,00	0,00	0,00	0,00	0,00	0,00	0,00	0,00	0,00
0,00	0,00	0,00	0,00	0,00	0,00	0,00	0,00	0,00	0,00	0,00
0,00	0,00	0,00	0,00	0,00	0,00	0,00	0,00	0,00	0,00	0,00
0,00	0,00	0,00	0,00	0,00	0,00	0,00	0,00	0,00	0,00	0,00
0,00	0,00	0,00	0,00	0,00	0,00	0,00	0,00	0,00	0,00	0,00
0,00	0,00	0,00	0,00	0,00	0,00	0,00	0,00	0,00	0,00	0,00
0,00	0,00	0,00	0,00	0,00	0,00	0,00	0,00	0,00	0,00	0,00
0,00	0,00	0,00	0,00	0,00	0,00	0,00	0,00	0,00	0,00	0,00
0,00	0,00	0,00	0,00	0,00	0,00	0,00	0,00	0,00	0,00	0,00
0,00	0,00	0,00	0,00	0,00	0,00	0,00	0,00	0,00	0,00	0,00
0,00	0,00	0,00	0,00	0,00	0,00	0,00	0,00	0,00	0,00	0,00
0,00	0,00	0,00	0,00	0,00	0,00	0,00	0,00	0,00	0,00	0,00
0,00	0,00	0,00	0,00	0,00	0,00	0,00	0,00	0,00	0,00	0,00

Limity wydatków w poszczególnych latach (wszystkie lata)		
rok 2049	rok 2050	Limity zobowiązań
0,00	0,00	1 081 500,00
0,00	0,00	400 000,00
0,00	0,00	300 000,00
0,00	0,00	136 070 000,00
0,00	0,00	147 727,00
0,00	0,00	9 231 565,00
0,00	0,00	35 500 000,00
0,00	0,00	183 850,00
0,00	0,00	9 091 416,00
0,00	0,00	7 862 351,00
0,00	0,00	3 483 532,00
0,00	0,00	108 975,00
0,00	0,00	12 780,00
0,00	0,00	2 975 319 702,00
0,00	0,00	1 454 236,00
0,00	0,00	1 053 354,00
0,00	0,00	7 767 803,00
0,00	0,00	291 500 000,00

Lp.	Nazwa i cel (*)	Jednostka odpowiedzialna lub koordynująca program	Okres realizacji programu		Łączne nakłady finansowe (**)	Limity wydatków w poszczególnych latach (wszystkie lata)			
			od	do		rok 2023	rok 2024	rok 2025	rok 2026
1.3.1.116.	Wydatki związane z utrzymaniem dostępu do internetu - Łódź WiFi cel: Łódź silna i odporna - Miasto inteligentnej infrastruktury	Urząd Miasta Łodzi Wydział Informatyki	2022	2026	636 480,00	132 230,00	204 250,00	150 000,00	150 000,00
1.3.1.117.	Wydatki związane z utrzymaniem infrastruktury projektu "Metropolitalna sieć szerokopasmowego dostępu do internetu" cel: Łódź ekonomicznego i społecznego rozwoju - Rozwój Łódzkiego Obszaru Metropolitalnego 2.0	Urząd Miasta Łodzi Wydział Informatyki	2018	2024	8 050 590,00	99 805,00	16 911,00	0,00	0,00
1.3.1.118.	Wydatki związane z utrzymaniem nieruchomości przy ul. Traugutta 21/23 cel: Łódź silna i odporna - Miasto sprawnej administracji	Łódzki Ośrodek Geodezji Łódź	2014	2027	8 127 614,00	114 505,00	116 222,00	117 965,00	119 736,00
1.3.1.119.	Wydatki związane z utworzeniem i ochroną parkingu przy ul. Piłskiej dla pojazdów usuniętych z dróg znajdujących się na terenie miasta cel: Łódź silna i odporna - Bezpieczne miasto	Zarząd Dróg i Transportu	2022	2023	320 000,00	320 000,00	0,00	0,00	0,00
1.3.1.120.	Wydatki związane z wypłatą odszkodowań cel: Łódź silna i odporna - Miasto sprawnej administracji	Urząd Miasta Łodzi Wydział ds. Zarządzania Projektami	2023	2024	39 767 560,00	25 000 000,00	14 767 560,00	0,00	0,00
1.3.1.121.	Wydatki związane z zakupem preferencyjnym paliwa stałego cel: Łódź silna i odporna - Bezpieczne miasto	Urząd Miasta Łodzi Wydział Gospodarki Komunalnej	2022	2023	19 020 000,00	14 820 000,00	0,00	0,00	0,00
1.3.1.122.	Wydatki związane z zakupem usługi w modelu SaaS, polegającej na udostępnieniu oprogramowania wspierającego proces Łódzkiego Budżetu Obywatelskiego cel: Łódź zachwycająca - Miasto aktywności obywatelskiej	Urząd Miasta Łodzi Biuro Aktywności Miejskiej	2022	2023	180 000,00	90 000,00	0,00	0,00	0,00
1.3.1.123.	Wydatki związane z zakupieniem spersonalizowanych dokumentów komunikacyjnych cel: Łódź silna i odporna - Miasto sprawnej administracji	Urząd Miasta Łodzi Wydział Spraw Obywatelskich i Komunikacji	2022	2025	16 814 233,00	4 163 390,00	4 292 745,00	4 423 098,00	0,00
1.3.1.124.	Wydatki związane ze strefą płatnego parkowania cel: Łódź silna i odporna - Bezpieczne miasto	Zarząd Dróg i Transportu	2020	2030	101 690 948,00	8 401 820,00	8 531 820,00	10 850 000,00	11 330 000,00
1.3.1.125.	Wynajem pomieszczeń dla Wydziału Urbanistyki i Architektury cel: Łódź silna i odporna - Miasto sprawnej administracji	Urząd Miasta Łodzi Wydział Techniczno-Gospodarczy	2022	2024	1 541 139,00	784 139,00	635 000,00	0,00	0,00
1.3.1.126.	Zajęcia/wydarzenia integracyjne dla dzieci polskich i ukraińskich - łącznie 46 wydarzeń cel: Łódź silna i odporna - Miasto wychodzące naprzeciw zmianom demograficznym	Urząd Miasta Łodzi Biuro Aktywności Miejskiej	2022	2023	216 780,00	77 350,00	0,00	0,00	0,00
1.3.1.127.	Zakup energii elektrycznej na potrzeby oświetlenia przestrzeni publicznej oraz obiektów użyteczności publicznej (*) cel: Łódź odpowiadająca na oczekiwania interesariuszy - Miasto wartości za korzystną cenę	Urząd Miasta Łodzi Biuro Energetyki i Jakości Powietrza	2023	2025	176 753 890,00	0,00	89 729 330,00	87 024 560,00	0,00
1.3.1.128.	Zakup platformy elektronicznej wspierającej zamówienia publiczne cel: Łódź silna i odporna - Miasto sprawnej administracji	Urząd Miasta Łodzi Wydział Informatyki	2020	2023	556 315,00	240 531,00	0,00	0,00	0,00
1.3.1.129.	Zakup usług dostępu do systemów informatycznych związanych z realizacją zadań oświatowych (*) cel: Łódź silna i odporna - Miasto jakościowej edukacji	Urząd Miasta Łodzi Wydział Edukacji	2022	2025	1 250 062,00	82 912,00	55 000,00	1 112 150,00	0,00
1.3.1.130.	Zakup usług dotyczących ekspertyz, analiz i wycen cel: Łódź ekonomicznego i społecznego rozwoju - Łódź turystyczna	Urząd Miasta Łodzi Biuro Nadzoru Właścicielskiego	2023	2025	3 075 000,00	45 000,00	1 800 000,00	1 230 000,00	0,00
1.3.1.131.	Zakup usług telefonii komórkowej dla Urzędu Miasta Łodzi cel: Łódź silna i odporna - Miasto inteligentnej infrastruktury	Urząd Miasta Łodzi Wydział Informatyki	2016	2026	1 043 474,00	84 960,00	115 833,00	115 833,00	86 875,00

**Limity wydatków w poszczególnych latach
(wszystkie lata)**

rok 2027	rok 2028	rok 2029	rok 2030	rok 2031	rok 2032	rok 2033	rok 2034	rok 2035	rok 2036	rok 2037
0,00	0,00	0,00	0,00	0,00	0,00	0,00	0,00	0,00	0,00	0,00
0,00	0,00	0,00	0,00	0,00	0,00	0,00	0,00	0,00	0,00	0,00
121 532,00	0,00	0,00	0,00	0,00	0,00	0,00	0,00	0,00	0,00	0,00
0,00	0,00	0,00	0,00	0,00	0,00	0,00	0,00	0,00	0,00	0,00
0,00	0,00	0,00	0,00	0,00	0,00	0,00	0,00	0,00	0,00	0,00
0,00	0,00	0,00	0,00	0,00	0,00	0,00	0,00	0,00	0,00	0,00
0,00	0,00	0,00	0,00	0,00	0,00	0,00	0,00	0,00	0,00	0,00
0,00	0,00	0,00	0,00	0,00	0,00	0,00	0,00	0,00	0,00	0,00
0,00	0,00	0,00	0,00	0,00	0,00	0,00	0,00	0,00	0,00	0,00
11 990 000,00	11 990 000,00	11 990 000,00	3 440 000,00	0,00	0,00	0,00	0,00	0,00	0,00	0,00
0,00	0,00	0,00	0,00	0,00	0,00	0,00	0,00	0,00	0,00	0,00
0,00	0,00	0,00	0,00	0,00	0,00	0,00	0,00	0,00	0,00	0,00
0,00	0,00	0,00	0,00	0,00	0,00	0,00	0,00	0,00	0,00	0,00
0,00	0,00	0,00	0,00	0,00	0,00	0,00	0,00	0,00	0,00	0,00
0,00	0,00	0,00	0,00	0,00	0,00	0,00	0,00	0,00	0,00	0,00
0,00	0,00	0,00	0,00	0,00	0,00	0,00	0,00	0,00	0,00	0,00
0,00	0,00	0,00	0,00	0,00	0,00	0,00	0,00	0,00	0,00	0,00
0,00	0,00	0,00	0,00	0,00	0,00	0,00	0,00	0,00	0,00	0,00
0,00	0,00	0,00	0,00	0,00	0,00	0,00	0,00	0,00	0,00	0,00
0,00	0,00	0,00	0,00	0,00	0,00	0,00	0,00	0,00	0,00	0,00
0,00	0,00	0,00	0,00	0,00	0,00	0,00	0,00	0,00	0,00	0,00

**Limity wydatków w poszczególnych latach
(wszystkie lata)**

rok 2038	rok 2039	rok 2040	rok 2041	rok 2042	rok 2043	rok 2044	rok 2045	rok 2046	rok 2047	rok 2048
0,00	0,00	0,00	0,00	0,00	0,00	0,00	0,00	0,00	0,00	0,00
0,00	0,00	0,00	0,00	0,00	0,00	0,00	0,00	0,00	0,00	0,00
0,00	0,00	0,00	0,00	0,00	0,00	0,00	0,00	0,00	0,00	0,00
0,00	0,00	0,00	0,00	0,00	0,00	0,00	0,00	0,00	0,00	0,00
0,00	0,00	0,00	0,00	0,00	0,00	0,00	0,00	0,00	0,00	0,00
0,00	0,00	0,00	0,00	0,00	0,00	0,00	0,00	0,00	0,00	0,00
0,00	0,00	0,00	0,00	0,00	0,00	0,00	0,00	0,00	0,00	0,00
0,00	0,00	0,00	0,00	0,00	0,00	0,00	0,00	0,00	0,00	0,00
0,00	0,00	0,00	0,00	0,00	0,00	0,00	0,00	0,00	0,00	0,00
0,00	0,00	0,00	0,00	0,00	0,00	0,00	0,00	0,00	0,00	0,00
0,00	0,00	0,00	0,00	0,00	0,00	0,00	0,00	0,00	0,00	0,00
0,00	0,00	0,00	0,00	0,00	0,00	0,00	0,00	0,00	0,00	0,00
0,00	0,00	0,00	0,00	0,00	0,00	0,00	0,00	0,00	0,00	0,00
0,00	0,00	0,00	0,00	0,00	0,00	0,00	0,00	0,00	0,00	0,00
0,00	0,00	0,00	0,00	0,00	0,00	0,00	0,00	0,00	0,00	0,00
0,00	0,00	0,00	0,00	0,00	0,00	0,00	0,00	0,00	0,00	0,00
0,00	0,00	0,00	0,00	0,00	0,00	0,00	0,00	0,00	0,00	0,00
0,00	0,00	0,00	0,00	0,00	0,00	0,00	0,00	0,00	0,00	0,00
0,00	0,00	0,00	0,00	0,00	0,00	0,00	0,00	0,00	0,00	0,00
0,00	0,00	0,00	0,00	0,00	0,00	0,00	0,00	0,00	0,00	0,00
0,00	0,00	0,00	0,00	0,00	0,00	0,00	0,00	0,00	0,00	0,00
0,00	0,00	0,00	0,00	0,00	0,00	0,00	0,00	0,00	0,00	0,00

Limity wydatków w poszczególnych latach (wszystkie lata)		
rok 2049	rok 2050	Limity zobowiązań
0,00	0,00	636 480,00
0,00	0,00	4 105,00
0,00	0,00	475 455,00
0,00	0,00	320 000,00
0,00	0,00	39 767 560,00
0,00	0,00	14 820 000,00
0,00	0,00	90 000,00
0,00	0,00	0,00
0,00	0,00	5 245 640,00
0,00	0,00	77 139,00
0,00	0,00	77 350,00
0,00	0,00	176 753 890,00
0,00	0,00	0,00
0,00	0,00	1 250 062,00
0,00	0,00	3 075 000,00
0,00	0,00	362 364,00

Lp.	Nazwa i cel (*)	Jednostka odpowiedzialna lub koordynująca program	Okres realizacji programu		Łączne nakłady finansowe (**)	Limity wydatków w poszczególnych latach (wszystkie lata)			
			od	do		rok 2023	rok 2024	rok 2025	rok 2026
1.3.1.132.	Zakup, modernizacja i utrzymanie platformy dotyczącej ewidencji, naliczania i windykacji należności - wydatki bieżące cel: Łódź silna i odporna - Miasto sprawnej administracji	Urząd Miasta Łodzi Wydział Informatyki	2013	2025	11 530 000,00	1 812 405,00	2 541 000,00	2 541 000,00	0,00
1.3.1.133.	Zakup, wdrożenie i utrzymanie Systemu Zarządzania Zasobami Ludzkimi i Wynagrodzeń cel: Łódź silna i odporna - Miasto sprawnej administracji	Urząd Miasta Łodzi Wydział Informatyki	2016	2026	1 973 315,00	299 995,00	293 066,00	293 062,00	290 133,00
1.3.1.134.	Zapewnienie dostępności infrastruktury drogowej w ramach powierzenia usług spółce komunalnej - drogi gminne cel: Łódź silna i odporna - Bezpieczne miasto	Zarząd Dróg i Transportu	2023	2038	40 627 584,00	350 970,00	1 874 966,00	2 870 328,00	3 159 442,00
1.3.1.135.	Zapewnienie dostępności infrastruktury drogowej w ramach powierzenia usług spółce komunalnej - drogi powiatowe cel: Łódź silna i odporna - Bezpieczne miasto	Zarząd Dróg i Transportu	2023	2038	165 014 782,00	1 425 518,00	7 615 445,00	11 658 251,00	12 832 529,00
1.3.1.136.	Zapewnienie dostępności infrastruktury drogowej w ramach powierzenia usług spółce komunalnej - drogi wewnętrzne cel: Łódź silna i odporna - Bezpieczne miasto	Zarząd Dróg i Transportu	2023	2038	72 628 765,00	627 420,00	3 351 823,00	5 131 204,00	5 648 044,00
1.3.1.137.	Zielone Płuca Łodzi: nowe drzewa i krzewy dla Łodzi cel: Łódź zachwycająca - Miasto Ogród	Zarząd Zieleni Miejskiej	2022	2023	5 900,00	5 900,00	0,00	0,00	0,00
1.3.1.138.	Zielone Płuca Łodzi: nowe drzewa i krzewy dla Polesia cel: Łódź zachwycająca - Miasto Ogród	Zarząd Zieleni Miejskiej	2022	2023	7 500,00	7 500,00	0,00	0,00	0,00
1.3.2.	- wydatki majątkowe				3 977 327 879,00	754 460 459,00	333 388 374,00	237 107 417,00	336 563 094,00
1.3.2.1.	Aktualizacja dokumentacji i przebudowa ul. Nad Dobrzyńką cel: Łódź ekonomicznego i społecznego rozwoju - Przedsiębiorcza Łódź	Zarząd Inwestycji Miejskich	2021	2023	14 015 469,00	13 286 252,00	0,00	0,00	0,00
1.3.2.2.	Aranżacja pomieszczeń Sali Ślubów USC przy ul. Pabianickiej 2 cel: Łódź ekonomicznego i społecznego rozwoju - Rewitalizacja 2.0	Urząd Miasta Łodzi Wydział Techniczno-Gospodarczy	2022	2023	2 026 272,00	1 826 832,00	0,00	0,00	0,00
1.3.2.3.	Bezpieczny przedszkolak, bezpieczna zabawa - wymiana ogrodzenia wokół terenu PM 55 cel: Łódź silna i odporna - Miasto jakościowej edukacji	Urząd Miasta Łodzi Wydział Edukacji	2020	2023	278 955,00	232 158,00	0,00	0,00	0,00
1.3.2.4.	Budowa alejki na skwerze przy ul. Jęczmiennej i ul. Jarzynowej - BO edycja 2019 cel: Łódź zachwycająca - Miasto Ogród	Zarząd Zieleni Miejskiej	2021	2023	71 292,00	66 000,00	0,00	0,00	0,00
1.3.2.5.	Budowa drogi publicznej na odcinku od wysokości posesji przy ul. Wierzbowej 22 do rejonu działki nr 221/3 w systemie zaprojektuj i wybuduj (*) cel: Łódź zachwycająca - Miasto Ogród	Zarząd Inwestycji Miejskich	2022	2025	3 300 000,00	0,00	200 000,00	3 100 000,00	0,00
1.3.2.6.	Budowa dróg na terenie Olechowa i Wiskitna cel: Łódź ekonomicznego i społecznego rozwoju - Przedsiębiorcza Łódź	Zarząd Inwestycji Miejskich	2021	2025	22 500 000,00	1 000 000,00	5 477 993,00	15 854 000,00	0,00
1.3.2.7.	Budowa dróg w kwartale Tomaszowska - Jędrzejowska - Przyjacielska - Małego Rycerza - etap przygotowawczy cel: Łódź ekonomicznego i społecznego rozwoju - Przedsiębiorcza Łódź	Zarząd Inwestycji Miejskich	2017	2024	11 365 724,00	1 500 000,00	1 000 000,00	0,00	0,00
1.3.2.8.	Budowa ekranów dźwiękochłonnych w ciągu ulic Zgierskiej oraz al. Bartoszewskiego cel: Łódź silna i odporna - Bezpieczne miasto	Zarząd Inwestycji Miejskich	2022	2023	10 987 000,00	5 887 000,00	0,00	0,00	0,00
1.3.2.9.	Budowa III Etapu Trasy Górna - porozumienie w ramach partnerstwa cel: Łódź silna i odporna - Bezpieczne miasto	Zarząd Inwestycji Miejskich	2021	2023	4 660 571,00	4 362 349,00	0,00	0,00	0,00

**Limity wydatków w poszczególnych latach
(wszystkie lata)**

rok 2027	rok 2028	rok 2029	rok 2030	rok 2031	rok 2032	rok 2033	rok 2034	rok 2035	rok 2036	rok 2037
0,00	0,00	0,00	0,00	0,00	0,00	0,00	0,00	0,00	0,00	0,00
0,00	0,00	0,00	0,00	0,00	0,00	0,00	0,00	0,00	0,00	0,00
3 107 734,00	3 253 058,00	3 932 318,00	6 278 971,00	2 258 840,00	2 189 864,00	2 120 888,00	2 051 912,00	1 982 936,00	1 913 960,00	1 844 984,00
12 622 508,00	13 212 764,00	15 971 677,00	25 502 943,00	9 174 603,00	8 894 447,00	8 614 292,00	8 334 136,00	8 053 980,00	7 773 824,00	7 493 669,00
5 555 606,00	5 815 398,00	7 029 692,00	11 224 736,00	4 038 063,00	3 914 757,00	3 791 450,00	3 668 144,00	3 544 838,00	3 421 532,00	3 298 225,00
0,00	0,00	0,00	0,00	0,00	0,00	0,00	0,00	0,00	0,00	0,00
0,00	0,00	0,00	0,00	0,00	0,00	0,00	0,00	0,00	0,00	0,00
252 353 538,00	100 375 890,00	90 913 935,00	79 992 425,00	64 480 040,00	53 916 350,00	48 481 267,00	0,00	0,00	0,00	0,00
0,00	0,00	0,00	0,00	0,00	0,00	0,00	0,00	0,00	0,00	0,00
0,00	0,00	0,00	0,00	0,00	0,00	0,00	0,00	0,00	0,00	0,00
0,00	0,00	0,00	0,00	0,00	0,00	0,00	0,00	0,00	0,00	0,00
0,00	0,00	0,00	0,00	0,00	0,00	0,00	0,00	0,00	0,00	0,00
0,00	0,00	0,00	0,00	0,00	0,00	0,00	0,00	0,00	0,00	0,00
0,00	0,00	0,00	0,00	0,00	0,00	0,00	0,00	0,00	0,00	0,00
0,00	0,00	0,00	0,00	0,00	0,00	0,00	0,00	0,00	0,00	0,00
0,00	0,00	0,00	0,00	0,00	0,00	0,00	0,00	0,00	0,00	0,00
0,00	0,00	0,00	0,00	0,00	0,00	0,00	0,00	0,00	0,00	0,00
0,00	0,00	0,00	0,00	0,00	0,00	0,00	0,00	0,00	0,00	0,00
0,00	0,00	0,00	0,00	0,00	0,00	0,00	0,00	0,00	0,00	0,00

**Limity wydatków w poszczególnych latach
(wszystkie lata)**

rok 2038	rok 2039	rok 2040	rok 2041	rok 2042	rok 2043	rok 2044	rok 2045	rok 2046	rok 2047	rok 2048
0,00	0,00	0,00	0,00	0,00	0,00	0,00	0,00	0,00	0,00	0,00
0,00	0,00	0,00	0,00	0,00	0,00	0,00	0,00	0,00	0,00	0,00
1 436 413,00	0,00	0,00	0,00	0,00	0,00	0,00	0,00	0,00	0,00	0,00
5 834 196,00	0,00	0,00	0,00	0,00	0,00	0,00	0,00	0,00	0,00	0,00
2 567 833,00	0,00	0,00	0,00	0,00	0,00	0,00	0,00	0,00	0,00	0,00
0,00	0,00	0,00	0,00	0,00	0,00	0,00	0,00	0,00	0,00	0,00
0,00	0,00	0,00	0,00	0,00	0,00	0,00	0,00	0,00	0,00	0,00
0,00	0,00	0,00	0,00	0,00	0,00	0,00	0,00	0,00	0,00	0,00
0,00	0,00	0,00	0,00	0,00	0,00	0,00	0,00	0,00	0,00	0,00
0,00	0,00	0,00	0,00	0,00	0,00	0,00	0,00	0,00	0,00	0,00
0,00	0,00	0,00	0,00	0,00	0,00	0,00	0,00	0,00	0,00	0,00
0,00	0,00	0,00	0,00	0,00	0,00	0,00	0,00	0,00	0,00	0,00
0,00	0,00	0,00	0,00	0,00	0,00	0,00	0,00	0,00	0,00	0,00
0,00	0,00	0,00	0,00	0,00	0,00	0,00	0,00	0,00	0,00	0,00
0,00	0,00	0,00	0,00	0,00	0,00	0,00	0,00	0,00	0,00	0,00
0,00	0,00	0,00	0,00	0,00	0,00	0,00	0,00	0,00	0,00	0,00
0,00	0,00	0,00	0,00	0,00	0,00	0,00	0,00	0,00	0,00	0,00
0,00	0,00	0,00	0,00	0,00	0,00	0,00	0,00	0,00	0,00	0,00
0,00	0,00	0,00	0,00	0,00	0,00	0,00	0,00	0,00	0,00	0,00

Limity wydatków w poszczególnych latach (wszystkie lata)		
rok 2049	rok 2050	Limity zobowiązań
0,00	0,00	5 422 615,00
0,00	0,00	0,00
0,00	0,00	40 627 584,00
0,00	0,00	165 014 782,00
0,00	0,00	72 628 765,00
0,00	0,00	0,00
0,00	0,00	0,00
0,00	0,00	1 192 843 964,00
0,00	0,00	11 035 469,00
0,00	0,00	902 487,00
0,00	0,00	232 158,00
0,00	0,00	66 000,00
0,00	0,00	3 300 000,00
0,00	0,00	21 212 044,00
0,00	0,00	2 500 000,00
0,00	0,00	800 950,00
0,00	0,00	882 657,00

Lp.	Nazwa i cel (*)	Jednostka odpowiedzialna lub koordynująca program	Okres realizacji programu		Łączne nakłady finansowe (**)	Limity wydatków w poszczególnych latach (wszystkie lata)			
			od	do		rok 2023	rok 2024	rok 2025	rok 2026
1.3.2.10.	Budowa instalacji artystycznej oraz adaptacja części oficyny północnej przy ul. Piotrkowskiej 110 cel: Łódź silna i odporna - Łódź efektywnie kształtująca przestrzeń	Zarząd Inwestycji Miejskich	2023	2024	4 500 000,00	500 000,00	4 000 000,00	0,00	0,00
1.3.2.11.	Budowa instalacji energetycznej i stacji zasilania obiektów sportowych MOSiR cel: Łódź silna i odporna - Miasto inteligentnej infrastruktury	Urząd Miasta Łodzi Wydział Sportu	2020	2024	3 813 000,00	2 737 495,00	1 072 505,00	0,00	0,00
1.3.2.12.	Budowa nowego boiska wielofunkcyjnego o wymiarach 20 x 40 metrów kwadratowych wraz z zadaszeniem o stałej konstrukcji przy II Liceum Ogólnokształcącym w Łodzi (*) cel: Łódź silna i odporna - Miasto jakościowej edukacji	Urząd Miasta Łodzi Wydział Edukacji	2023	2024	3 671 429,00	0,00	3 671 429,00	0,00	0,00
1.3.2.13.	Budowa nowego boiska wielofunkcyjnego o wymiarach 20 x 40 metrów kwadratowych wraz z zadaszeniem o stałej konstrukcji przy Zespole Szkolno - Przedszkolnym nr 3 w Łodzi (*) cel: Łódź silna i odporna - Miasto jakościowej edukacji	Urząd Miasta Łodzi Wydział Edukacji	2023	2024	3 671 429,00	0,00	3 671 429,00	0,00	0,00
1.3.2.14.	Budowa nowego boiska wielofunkcyjnego o wymiarach 28 x 15 metrów kwadratowych wraz z zadaszeniem o stałej konstrukcji przy Integracyjnej Szkole Podstawowej nr 67 w Łodzi (*) cel: Łódź silna i odporna - Miasto jakościowej edukacji	Urząd Miasta Łodzi Wydział Edukacji	2023	2024	3 071 429,00	0,00	3 071 429,00	0,00	0,00
1.3.2.15.	Budowa nowego boiska wielofunkcyjnego o wymiarach 28 x 15 metrów kwadratowych wraz z zadaszeniem o stałej konstrukcji przy Specjalnym Ośrodku Szkolno - Wychowawczym nr 3 w Łodzi (*) cel: Łódź silna i odporna - Miasto jakościowej edukacji	Urząd Miasta Łodzi Wydział Edukacji	2023	2024	3 000 000,00	0,00	3 000 000,00	0,00	0,00
1.3.2.16.	Budowa parkingu pomiędzy ul. Okrzei i ul. Górną cel: Łódź silna i odporna - Bezpieczne miasto	Zarząd Inwestycji Miejskich	2022	2023	843 095,00	800 000,00	0,00	0,00	0,00
1.3.2.17.	Budowa placu zabaw i altany w obiekcie Szkolnego Schroniska Młodzieżowego w Łodzi, położonym w Grotnikach przy ul. Sosnowej 11 cel: Łódź silna i odporna - Miasto jakościowej edukacji	Urząd Miasta Łodzi Wydział Edukacji	2022	2023	765 000,00	765 000,00	0,00	0,00	0,00
1.3.2.18.	Budowa przyłącza wodociągowego na potrzeby Zespołu Szkół Rzemiosła w Łodzi cel: Łódź silna i odporna - Miasto jakościowej edukacji	Urząd Miasta Łodzi Wydział Edukacji	2022	2023	44 305,00	40 000,00	0,00	0,00	0,00
1.3.2.19.	Budowa Punktu Selektywnej Zbiórki Odpadów Komunalnych w Łodzi, przy ul. Wersalskiej (*) cel: Łódź zachwycająca - Miasto zeroemisyjne i czyste	Urząd Miasta Łodzi Wydział Gospodarki Komunalnej	2022	2024	2 800 000,00	2 600 000,00	200 000,00	0,00	0,00
1.3.2.20.	Budowa ronda u zbiegu ulic Krokusowej, Edwarda i Pomorskiej cel: Łódź silna i odporna - Bezpieczne miasto	Zarząd Inwestycji Miejskich	2022	2023	12 400 000,00	9 400 000,00	0,00	0,00	0,00
1.3.2.21.	Budowa Schroniska dla Bezdomnych Mężczyzn cel: Łódź silna i odporna - Bezpieczne miasto	Miejski Ośrodek Pomocy Społecznej w Łodzi	2023	2024	1 160 000,00	329 287,00	830 713,00	0,00	0,00
1.3.2.22.	Budowa układu dróg rowerowych na terenie Miasta cel: Łódź silna i odporna - Bezpieczne miasto	Zarząd Inwestycji Miejskich	2008	2024	92 887 820,00	4 500 000,00	500 000,00	0,00	0,00
1.3.2.23.	Budowa zespołów szkolno - przedszkolnych na terenie miasta Łodzi cel: Łódź silna i odporna - Miasto jakościowej edukacji	Zarząd Inwestycji Miejskich	2022	2023	2 600 000,00	2 000 000,00	0,00	0,00	0,00
1.3.2.24.	Budowa/rozbudowa dróg dojazdowych do drogi ekspresowej S-14 i poprawa komunikacji na osiedlach Złotno/Teofilów cel: Łódź silna i odporna - Bezpieczne miasto	Zarząd Inwestycji Miejskich	2023	2027	110 000 000,00	1 000 000,00	200 000,00	15 000 000,00	50 000 000,00

**Limity wydatków w poszczególnych latach
(wszystkie lata)**

rok 2027	rok 2028	rok 2029	rok 2030	rok 2031	rok 2032	rok 2033	rok 2034	rok 2035	rok 2036	rok 2037
0,00	0,00	0,00	0,00	0,00	0,00	0,00	0,00	0,00	0,00	0,00
0,00	0,00	0,00	0,00	0,00	0,00	0,00	0,00	0,00	0,00	0,00
0,00	0,00	0,00	0,00	0,00	0,00	0,00	0,00	0,00	0,00	0,00
0,00	0,00	0,00	0,00	0,00	0,00	0,00	0,00	0,00	0,00	0,00
0,00	0,00	0,00	0,00	0,00	0,00	0,00	0,00	0,00	0,00	0,00
0,00	0,00	0,00	0,00	0,00	0,00	0,00	0,00	0,00	0,00	0,00
0,00	0,00	0,00	0,00	0,00	0,00	0,00	0,00	0,00	0,00	0,00
0,00	0,00	0,00	0,00	0,00	0,00	0,00	0,00	0,00	0,00	0,00
0,00	0,00	0,00	0,00	0,00	0,00	0,00	0,00	0,00	0,00	0,00
0,00	0,00	0,00	0,00	0,00	0,00	0,00	0,00	0,00	0,00	0,00
0,00	0,00	0,00	0,00	0,00	0,00	0,00	0,00	0,00	0,00	0,00
0,00	0,00	0,00	0,00	0,00	0,00	0,00	0,00	0,00	0,00	0,00
0,00	0,00	0,00	0,00	0,00	0,00	0,00	0,00	0,00	0,00	0,00
0,00	0,00	0,00	0,00	0,00	0,00	0,00	0,00	0,00	0,00	0,00
0,00	0,00	0,00	0,00	0,00	0,00	0,00	0,00	0,00	0,00	0,00
0,00	0,00	0,00	0,00	0,00	0,00	0,00	0,00	0,00	0,00	0,00
0,00	0,00	0,00	0,00	0,00	0,00	0,00	0,00	0,00	0,00	0,00
0,00	0,00	0,00	0,00	0,00	0,00	0,00	0,00	0,00	0,00	0,00
43 800 000,00	0,00	0,00	0,00	0,00	0,00	0,00	0,00	0,00	0,00	0,00

Limity wydatków w poszczególnych latach
(wszystkie lata)

rok 2038	rok 2039	rok 2040	rok 2041	rok 2042	rok 2043	rok 2044	rok 2045	rok 2046	rok 2047	rok 2048
0,00	0,00	0,00	0,00	0,00	0,00	0,00	0,00	0,00	0,00	0,00
0,00	0,00	0,00	0,00	0,00	0,00	0,00	0,00	0,00	0,00	0,00
0,00	0,00	0,00	0,00	0,00	0,00	0,00	0,00	0,00	0,00	0,00
0,00	0,00	0,00	0,00	0,00	0,00	0,00	0,00	0,00	0,00	0,00
0,00	0,00	0,00	0,00	0,00	0,00	0,00	0,00	0,00	0,00	0,00
0,00	0,00	0,00	0,00	0,00	0,00	0,00	0,00	0,00	0,00	0,00
0,00	0,00	0,00	0,00	0,00	0,00	0,00	0,00	0,00	0,00	0,00
0,00	0,00	0,00	0,00	0,00	0,00	0,00	0,00	0,00	0,00	0,00
0,00	0,00	0,00	0,00	0,00	0,00	0,00	0,00	0,00	0,00	0,00
0,00	0,00	0,00	0,00	0,00	0,00	0,00	0,00	0,00	0,00	0,00
0,00	0,00	0,00	0,00	0,00	0,00	0,00	0,00	0,00	0,00	0,00
0,00	0,00	0,00	0,00	0,00	0,00	0,00	0,00	0,00	0,00	0,00
0,00	0,00	0,00	0,00	0,00	0,00	0,00	0,00	0,00	0,00	0,00
0,00	0,00	0,00	0,00	0,00	0,00	0,00	0,00	0,00	0,00	0,00
0,00	0,00	0,00	0,00	0,00	0,00	0,00	0,00	0,00	0,00	0,00
0,00	0,00	0,00	0,00	0,00	0,00	0,00	0,00	0,00	0,00	0,00
0,00	0,00	0,00	0,00	0,00	0,00	0,00	0,00	0,00	0,00	0,00
0,00	0,00	0,00	0,00	0,00	0,00	0,00	0,00	0,00	0,00	0,00
0,00	0,00	0,00	0,00	0,00	0,00	0,00	0,00	0,00	0,00	0,00

Limity wydatków w poszczególnych latach (wszystkie lata)		
rok 2049	rok 2050	Limity zobowiązań
0,00	0,00	4 500 000,00
0,00	0,00	3 810 000,00
0,00	0,00	3 671 429,00
0,00	0,00	3 671 429,00
0,00	0,00	3 071 429,00
0,00	0,00	3 000 000,00
0,00	0,00	800 000,00
0,00	0,00	765 000,00
0,00	0,00	40 000,00
0,00	0,00	2 800 000,00
0,00	0,00	820 009,00
0,00	0,00	1 160 000,00
0,00	0,00	4 919 242,00
0,00	0,00	2 000 000,00
0,00	0,00	110 000 000,00

Lp.	Nazwa i cel (*)	Jednostka odpowiedzialna lub koordynująca program	Okres realizacji programu		Łączne nakłady finansowe (**)	Limity wydatków w poszczególnych latach (wszystkie lata)			
			od	do		rok 2023	rok 2024	rok 2025	rok 2026
1.3.2.25.	Dofinansowanie projektu Miejskiego Centrum Terapii i Profilaktyki Zdrowotnej w Łodzi pn. MOST - Mieszkanie, Opieka, Samodzielność, Terapia - budowa hostelu dla osób wykluczonych cel: Łódź silna i odporna - Bezpieczne miasto	Urząd Miasta Łodzi Wydział Zdrowia i Spraw Społecznych	2021	2023	4 578 415,00	4 533 283,00	0,00	0,00	0,00
1.3.2.26.	Dokumentacja projektowa na budowę dróg 3KDL, 1KDD oraz SKDL na terenie Chocianowic cel: Łódź ekonomicznego i społecznego rozwoju - Przedsiębiorcza Łódź	Zarząd Inwestycji Miejskich	2021	2023	500 001,00	453 691,00	0,00	0,00	0,00
1.3.2.27.	Doposażenie plac zabaw w parku im. 3 Maja cel: Łódź odpowiadająca na oczekiwania interesariuszy - Miasto wartościowego wypoczynku	Zarząd Inwestycji Miejskich	2022	2023	543 000,00	543 000,00	0,00	0,00	0,00
1.3.2.28.	Dostawa słupków z pamięcią kształtu cel: Łódź silna i odporna - Bezpieczne miasto	Zarząd Dróg i Transportu	2023	2025	1 350 000,00	450 000,00	450 000,00	450 000,00	0,00
1.3.2.29.	Dostosowanie budynków dla potrzeb tworzenia nowych miejsc w zóbkach - Program Maluch+ 2022-2029 (*) cel: Łódź silna i odporna - Miasto wychodzące naprzeciw zmianom demograficznym	Urząd Miasta Łodzi Wydział Zdrowia i Spraw Społecznych	2023	2026	11 180 002,00	0,00	400 000,00	9 436 258,00	1 343 744,00
1.3.2.30.	Geodezyjna Ewidencja Sieci Uzbrojenia Terenu - Etap II cel: Łódź silna i odporna - Miasto inteligentnej infrastruktury	Łódzki Ośrodek Geodezji Łódź	2022	2026	400 000,00	100 000,00	100 000,00	100 000,00	100 000,00
1.3.2.31.	Godne warunki strażaków poprawą bezpieczeństwa wśród mieszkańców cel: Łódź silna i odporna - Bezpieczne miasto	Urząd Miasta Łodzi Wydział Gospodarki Komunalnej	2022	2023	353 500,00	339 500,00	0,00	0,00	0,00
1.3.2.32.	Gospodarka miejskimi zasobami wodnymi cel: Łódź zachwycająca - Miasto Ogród	Urząd Miasta Łodzi Wydział Kształtowania Środowiska	2022	2023	1 482 904,00	924 850,00	0,00	0,00	0,00
1.3.2.33.	Gospodarka ściekowa faza III w Łodzi - wydatki nie objęte umową o dofinansowanie cel: Łódź zachwycająca - Miasto zeroemisyjne i czyste	Urząd Miasta Łodzi Wydział Gospodarki Komunalnej	2020	2023	4 289 179,00	2 217 778,00	0,00	0,00	0,00
1.3.2.34.	Huśtaj dusza – czyli Strefa Huśtawek w Lunaparku na Zdrowiu cel: Łódź zachwycająca - Miasto Ogród	Zarząd Zieleni Miejskiej	2021	2023	961 107,00	960 000,00	0,00	0,00	0,00
1.3.2.35.	Informatyzacja obsługi wykonawców prac geodezyjnych na podstawie ustawy Prawo geodezyjne i kartograficzne cel: Łódź silna i odporna - Miasto inteligentnej infrastruktury	Łódzki Ośrodek Geodezji Łódź	2021	2023	500 000,00	321 156,00	0,00	0,00	0,00
1.3.2.36.	Inne działania rewitalizacyjne i wydatki związane z projektami współfinansowanymi ze środków zewnętrznych (*) cel: Łódź ekonomicznego i społecznego rozwoju - Rewitalizacja 2.0	Urząd Miasta Łodzi Biuro Rewitalizacji i Mieszkalnictwa	2020	2024	145 000,00	0,00	145 000,00	0,00	0,00
1.3.2.37.	Inwestycje związane z zaopatrzeniem w wodę i odprowadzaniem ścieków dla miasta Łodzi cel: Łódź silna i odporna - Miasto odporne na zmiany klimatu	Urząd Miasta Łodzi Wydział Gospodarki Komunalnej	2013	2027	14 508 380,00	1 350 123,00	3 150 000,00	3 050 000,00	50 000,00
1.3.2.38.	Kolorowy plac zabaw w PM 43 cel: Łódź silna i odporna - Miasto jakościowej edukacji	Urząd Miasta Łodzi Wydział Edukacji	2021	2023	385 190,00	358 824,00	0,00	0,00	0,00
1.3.2.39.	Kompleksowy program integracji sieci niskoemisyjnego transportu publicznego w metropolii łódzkiej wraz z zakupem taboru do obsługi trasy W-Z oraz innych linii komunikacyjnych i modernizacją zajezdni tramwajowych w Łodzi - wartość kosztorysowa zadań inwestycyjnych do fazowania cel: Łódź silna i odporna - Miasto odporne na zmiany klimatu	Zarząd Inwestycji Miejskich	2022	2027	327 500 000,00	0,00	65 000 000,00	30 000 000,00	117 000 000,00
1.3.2.40.	Koty na kocim szlaku, Księży Młyn cel: Łódź zachwycająca - Miasto aktywności obywatelskiej	Urząd Miasta Łodzi Wydział Gospodarki Komunalnej	2022	2023	85 433,00	85 433,00	0,00	0,00	0,00

**Limity wydatków w poszczególnych latach
(wszystkie lata)**

rok 2027	rok 2028	rok 2029	rok 2030	rok 2031	rok 2032	rok 2033	rok 2034	rok 2035	rok 2036	rok 2037
0,00	0,00	0,00	0,00	0,00	0,00	0,00	0,00	0,00	0,00	0,00
0,00	0,00	0,00	0,00	0,00	0,00	0,00	0,00	0,00	0,00	0,00
0,00	0,00	0,00	0,00	0,00	0,00	0,00	0,00	0,00	0,00	0,00
0,00	0,00	0,00	0,00	0,00	0,00	0,00	0,00	0,00	0,00	0,00
0,00	0,00	0,00	0,00	0,00	0,00	0,00	0,00	0,00	0,00	0,00
0,00	0,00	0,00	0,00	0,00	0,00	0,00	0,00	0,00	0,00	0,00
0,00	0,00	0,00	0,00	0,00	0,00	0,00	0,00	0,00	0,00	0,00
0,00	0,00	0,00	0,00	0,00	0,00	0,00	0,00	0,00	0,00	0,00
0,00	0,00	0,00	0,00	0,00	0,00	0,00	0,00	0,00	0,00	0,00
0,00	0,00	0,00	0,00	0,00	0,00	0,00	0,00	0,00	0,00	0,00
0,00	0,00	0,00	0,00	0,00	0,00	0,00	0,00	0,00	0,00	0,00
0,00	0,00	0,00	0,00	0,00	0,00	0,00	0,00	0,00	0,00	0,00
0,00	0,00	0,00	0,00	0,00	0,00	0,00	0,00	0,00	0,00	0,00
0,00	0,00	0,00	0,00	0,00	0,00	0,00	0,00	0,00	0,00	0,00
0,00	0,00	0,00	0,00	0,00	0,00	0,00	0,00	0,00	0,00	0,00
50 000,00	0,00	0,00	0,00	0,00	0,00	0,00	0,00	0,00	0,00	0,00
0,00	0,00	0,00	0,00	0,00	0,00	0,00	0,00	0,00	0,00	0,00
115 500 000,00	0,00	0,00	0,00	0,00	0,00	0,00	0,00	0,00	0,00	0,00
0,00	0,00	0,00	0,00	0,00	0,00	0,00	0,00	0,00	0,00	0,00

**Limity wydatków w poszczególnych latach
(wszystkie lata)**

rok 2038	rok 2039	rok 2040	rok 2041	rok 2042	rok 2043	rok 2044	rok 2045	rok 2046	rok 2047	rok 2048
0,00	0,00	0,00	0,00	0,00	0,00	0,00	0,00	0,00	0,00	0,00
0,00	0,00	0,00	0,00	0,00	0,00	0,00	0,00	0,00	0,00	0,00
0,00	0,00	0,00	0,00	0,00	0,00	0,00	0,00	0,00	0,00	0,00
0,00	0,00	0,00	0,00	0,00	0,00	0,00	0,00	0,00	0,00	0,00
0,00	0,00	0,00	0,00	0,00	0,00	0,00	0,00	0,00	0,00	0,00
0,00	0,00	0,00	0,00	0,00	0,00	0,00	0,00	0,00	0,00	0,00
0,00	0,00	0,00	0,00	0,00	0,00	0,00	0,00	0,00	0,00	0,00
0,00	0,00	0,00	0,00	0,00	0,00	0,00	0,00	0,00	0,00	0,00
0,00	0,00	0,00	0,00	0,00	0,00	0,00	0,00	0,00	0,00	0,00
0,00	0,00	0,00	0,00	0,00	0,00	0,00	0,00	0,00	0,00	0,00
0,00	0,00	0,00	0,00	0,00	0,00	0,00	0,00	0,00	0,00	0,00
0,00	0,00	0,00	0,00	0,00	0,00	0,00	0,00	0,00	0,00	0,00
0,00	0,00	0,00	0,00	0,00	0,00	0,00	0,00	0,00	0,00	0,00
0,00	0,00	0,00	0,00	0,00	0,00	0,00	0,00	0,00	0,00	0,00
0,00	0,00	0,00	0,00	0,00	0,00	0,00	0,00	0,00	0,00	0,00
0,00	0,00	0,00	0,00	0,00	0,00	0,00	0,00	0,00	0,00	0,00
0,00	0,00	0,00	0,00	0,00	0,00	0,00	0,00	0,00	0,00	0,00

Limity wydatków w poszczególnych latach (wszystkie lata)		
rok 2049	rok 2050	Limity zobowiązań
0,00	0,00	4 533 283,00
0,00	0,00	430 001,00
0,00	0,00	0,00
0,00	0,00	1 350 000,00
0,00	0,00	11 180 002,00
0,00	0,00	400 000,00
0,00	0,00	0,00
0,00	0,00	300 000,00
0,00	0,00	2 217 778,00
0,00	0,00	960 000,00
0,00	0,00	321 156,00
0,00	0,00	145 000,00
0,00	0,00	7 528 521,00
0,00	0,00	358 824,00
0,00	0,00	327 500 000,00
0,00	0,00	0,00

Lp.	Nazwa i cel (*)	Jednostka odpowiedzialna lub koordynująca program	Okres realizacji programu		Łączne nakłady finansowe (**)	Limity wydatków w poszczególnych latach (wszystkie lata)			
			od	do		rok 2023	rok 2024	rok 2025	rok 2026
1.3.2.41.	Miniboisko ze sztuczną nawierzchnią przy ul. Sępiej (*) cel: Łódź odpowiadająca na oczekiwania interesariuszy - Miasto wartościowego wypoczynku	Urząd Miasta Łodzi Wydział Gospodarki Komunalnej	2019	2023	2 292 725,00	35 560,00	0,00	0,00	0,00
1.3.2.42.	Modernizacja budynku Przedszkola Miejskiego nr 233 w Łodzi cel: Łódź silna i odporna - Miasto jakościowej edukacji	Urząd Miasta Łodzi Wydział Edukacji	2023	2024	462 272,00	75 742,00	386 530,00	0,00	0,00
1.3.2.43.	Modernizacja i budowa linii tramwajowej w ciągu ul. Rzgowskiej cel: Łódź silna i odporna - Bezpieczne miasto	Zarząd Inwestycji Miejskich	2022	2024	3 600 000,00	1 356 720,00	1 643 280,00	0,00	0,00
1.3.2.44.	Modernizacja i przebudowa dróg cel: Łódź silna i odporna - Bezpieczne miasto	Zarząd Inwestycji Miejskich	2022	2023	64 372 871,00	26 279 469,00	0,00	0,00	0,00
1.3.2.45.	Modernizacja i przebudowa odwodnienia dróg i chodników wewnętrznych cel: Łódź silna i odporna - Bezpieczne miasto	Zarząd Inwestycji Miejskich	2022	2023	1 000 000,00	88 975,00	0,00	0,00	0,00
1.3.2.46.	Modernizacja i przebudowa odwodnienia, dróg i chodników powiatowych cel: Łódź silna i odporna - Bezpieczne miasto	Zarząd Inwestycji Miejskich	2021	2023	1 011 688,00	197 967,00	0,00	0,00	0,00
1.3.2.47.	Modernizacja kanalizacji zewnętrznej wodno - ściekowej w Oddziale Martyrologii Radogoszcz cel: Łódź zachwycająca - Miasto zeroemisyjne i czyste	Urząd Miasta Łodzi Wydział Kultury	2022	2023	615 000,00	369 000,00	0,00	0,00	0,00
1.3.2.48.	Modernizacja obiektu sportowego przy ul. Rudzkiej 37 - Etap II: Nadbudowa i przebudowa budynku hotelowo - administracyjnego Rudzkiego Klubu Sportowego cel: Łódź odpowiadająca na oczekiwania interesariuszy - Miasto wartościowego wypoczynku	Zarząd Inwestycji Miejskich	2022	2023	560 000,00	400 000,00	0,00	0,00	0,00
1.3.2.49.	Modernizacja ogrodzenia Ogrodu Botanicznego cel: Łódź ekonomicznego i społecznego rozwoju - Łódź turystyczna	Zarząd Zieleni Miejskiej	2020	2023	468 458,00	250 000,00	0,00	0,00	0,00
1.3.2.50.	Modernizacja parkingu Ogrodu Botanicznego w Łodzi cel: Łódź zachwycająca - Miasto Ogród	Zarząd Zieleni Miejskiej	2022	2023	243 760,00	200 552,00	0,00	0,00	0,00
1.3.2.51.	Modernizacja poszycia dachowego w Zespole Szkolno- Przedszkolnym nr 6 w Łodzi - WPF cel: Łódź silna i odporna - Miasto jakościowej edukacji	Urząd Miasta Łodzi Wydział Edukacji	2022	2023	948 001,00	150 595,00	0,00	0,00	0,00
1.3.2.52.	Modernizacja treningowych obiektów sportowych: budowa 1 boiska piłkarskiego i modernizacja 2 treningowych boisk sportowych dla Władysława Łódź cel: Łódź odpowiadająca na oczekiwania interesariuszy - Miasto wartościowego wypoczynku	Urząd Miasta Łodzi Wydział Sportu	2023	2025	10 493 800,00	1 936 400,00	7 774 460,00	782 940,00	0,00
1.3.2.53.	Modernizacja węzła ciepłego w budynku Planetarium - Centrum Zajęć Pozaszkolnych nr 1 cel: Łódź silna i odporna - Miasto jakościowej edukacji	Urząd Miasta Łodzi Wydział Edukacji	2022	2023	120 000,00	120 000,00	0,00	0,00	0,00
1.3.2.54.	Modernizacja źródła ciepła w oparciu o montaż pompy ciepła na potrzeby cwu dla IX LO im. Jarosława Dąbrowskiego w Łodzi (*) cel: Łódź silna i odporna - Miasto odporne na zmiany klimatu	Urząd Miasta Łodzi Wydział Edukacji	2022	2023	136 140,00	103 300,00	0,00	0,00	0,00
1.3.2.55.	Montaż instalacji fotowoltaicznych w placówkach edukacyjnych (*) cel: Łódź zachwycająca - Miasto zeroemisyjne i czyste	Urząd Miasta Łodzi Wydział Gospodarki Komunalnej	2022	2023	1 246 720,00	1 246 720,00	0,00	0,00	0,00
1.3.2.56.	Montaż instalacji fotowoltaicznych w placówkach edukacyjnych (*) cel: Łódź zachwycająca - Miasto zeroemisyjne i czyste	Urząd Miasta Łodzi Biuro Energetyki i Jakości Powietrza	2022	2023	6 753 280,00	6 753 280,00	0,00	0,00	0,00

**Limity wydatków w poszczególnych latach
(wszystkie lata)**

rok 2027	rok 2028	rok 2029	rok 2030	rok 2031	rok 2032	rok 2033	rok 2034	rok 2035	rok 2036	rok 2037
0,00	0,00	0,00	0,00	0,00	0,00	0,00	0,00	0,00	0,00	0,00
0,00	0,00	0,00	0,00	0,00	0,00	0,00	0,00	0,00	0,00	0,00
0,00	0,00	0,00	0,00	0,00	0,00	0,00	0,00	0,00	0,00	0,00
0,00	0,00	0,00	0,00	0,00	0,00	0,00	0,00	0,00	0,00	0,00
0,00	0,00	0,00	0,00	0,00	0,00	0,00	0,00	0,00	0,00	0,00
0,00	0,00	0,00	0,00	0,00	0,00	0,00	0,00	0,00	0,00	0,00
0,00	0,00	0,00	0,00	0,00	0,00	0,00	0,00	0,00	0,00	0,00
0,00	0,00	0,00	0,00	0,00	0,00	0,00	0,00	0,00	0,00	0,00
0,00	0,00	0,00	0,00	0,00	0,00	0,00	0,00	0,00	0,00	0,00
0,00	0,00	0,00	0,00	0,00	0,00	0,00	0,00	0,00	0,00	0,00
0,00	0,00	0,00	0,00	0,00	0,00	0,00	0,00	0,00	0,00	0,00
0,00	0,00	0,00	0,00	0,00	0,00	0,00	0,00	0,00	0,00	0,00
0,00	0,00	0,00	0,00	0,00	0,00	0,00	0,00	0,00	0,00	0,00
0,00	0,00	0,00	0,00	0,00	0,00	0,00	0,00	0,00	0,00	0,00
0,00	0,00	0,00	0,00	0,00	0,00	0,00	0,00	0,00	0,00	0,00
0,00	0,00	0,00	0,00	0,00	0,00	0,00	0,00	0,00	0,00	0,00
0,00	0,00	0,00	0,00	0,00	0,00	0,00	0,00	0,00	0,00	0,00
0,00	0,00	0,00	0,00	0,00	0,00	0,00	0,00	0,00	0,00	0,00
0,00	0,00	0,00	0,00	0,00	0,00	0,00	0,00	0,00	0,00	0,00
0,00	0,00	0,00	0,00	0,00	0,00	0,00	0,00	0,00	0,00	0,00
0,00	0,00	0,00	0,00	0,00	0,00	0,00	0,00	0,00	0,00	0,00
0,00	0,00	0,00	0,00	0,00	0,00	0,00	0,00	0,00	0,00	0,00
0,00	0,00	0,00	0,00	0,00	0,00	0,00	0,00	0,00	0,00	0,00
0,00	0,00	0,00	0,00	0,00	0,00	0,00	0,00	0,00	0,00	0,00
0,00	0,00	0,00	0,00	0,00	0,00	0,00	0,00	0,00	0,00	0,00

**Limity wydatków w poszczególnych latach
(wszystkie lata)**

rok 2038	rok 2039	rok 2040	rok 2041	rok 2042	rok 2043	rok 2044	rok 2045	rok 2046	rok 2047	rok 2048
0,00	0,00	0,00	0,00	0,00	0,00	0,00	0,00	0,00	0,00	0,00
0,00	0,00	0,00	0,00	0,00	0,00	0,00	0,00	0,00	0,00	0,00
0,00	0,00	0,00	0,00	0,00	0,00	0,00	0,00	0,00	0,00	0,00
0,00	0,00	0,00	0,00	0,00	0,00	0,00	0,00	0,00	0,00	0,00
0,00	0,00	0,00	0,00	0,00	0,00	0,00	0,00	0,00	0,00	0,00
0,00	0,00	0,00	0,00	0,00	0,00	0,00	0,00	0,00	0,00	0,00
0,00	0,00	0,00	0,00	0,00	0,00	0,00	0,00	0,00	0,00	0,00
0,00	0,00	0,00	0,00	0,00	0,00	0,00	0,00	0,00	0,00	0,00
0,00	0,00	0,00	0,00	0,00	0,00	0,00	0,00	0,00	0,00	0,00
0,00	0,00	0,00	0,00	0,00	0,00	0,00	0,00	0,00	0,00	0,00
0,00	0,00	0,00	0,00	0,00	0,00	0,00	0,00	0,00	0,00	0,00
0,00	0,00	0,00	0,00	0,00	0,00	0,00	0,00	0,00	0,00	0,00
0,00	0,00	0,00	0,00	0,00	0,00	0,00	0,00	0,00	0,00	0,00
0,00	0,00	0,00	0,00	0,00	0,00	0,00	0,00	0,00	0,00	0,00
0,00	0,00	0,00	0,00	0,00	0,00	0,00	0,00	0,00	0,00	0,00
0,00	0,00	0,00	0,00	0,00	0,00	0,00	0,00	0,00	0,00	0,00
0,00	0,00	0,00	0,00	0,00	0,00	0,00	0,00	0,00	0,00	0,00
0,00	0,00	0,00	0,00	0,00	0,00	0,00	0,00	0,00	0,00	0,00
0,00	0,00	0,00	0,00	0,00	0,00	0,00	0,00	0,00	0,00	0,00
0,00	0,00	0,00	0,00	0,00	0,00	0,00	0,00	0,00	0,00	0,00
0,00	0,00	0,00	0,00	0,00	0,00	0,00	0,00	0,00	0,00	0,00
0,00	0,00	0,00	0,00	0,00	0,00	0,00	0,00	0,00	0,00	0,00

Limity wydatków w poszczególnych latach (wszystkie lata)		
rok 2049	rok 2050	Limity zobowiązań
0,00	0,00	0,00
0,00	0,00	462 272,00
0,00	0,00	3 000 000,00
0,00	0,00	3 471 467,00
0,00	0,00	0,00
0,00	0,00	0,00
0,00	0,00	369 000,00
0,00	0,00	317 960,00
0,00	0,00	250 000,00
0,00	0,00	42 000,00
0,00	0,00	0,00
0,00	0,00	10 493 800,00
0,00	0,00	0,00
0,00	0,00	0,00
0,00	0,00	1 246 720,00
0,00	0,00	6 753 280,00

Lp.	Nazwa i cel (*)	Jednostka odpowiedzialna lub koordynująca program	Okres realizacji programu		Łączne nakłady finansowe (**)	Limity wydatków w poszczególnych latach (wszystkie lata)			
			od	do		rok 2023	rok 2024	rok 2025	rok 2026
1.3.2.57.	Mural oczyszczający smog Zielone Polesie cel: Łódź silna i odporna - Łódź efektywnie kształtująca przestrzeń	Zarząd Lokali Miejskich	2022	2023	31 647,00	31 647,00	0,00	0,00	0,00
1.3.2.58.	Muzyczny PARK-ing na Milionowej cel: Łódź silna i odporna - Bezpieczne miasto	Zarząd Inwestycji Miejskich	2022	2023	403 000,00	403 000,00	0,00	0,00	0,00
1.3.2.59.	Nabycie praw autorskich w ramach koprodukcji filmów i produkcji audiowizualnych cel: Łódź odpowiadająca na oczekiwania interesariuszy - Łódź liderem sektora audiowizualnego	Urząd Miasta Łodzi Wydział Kultury	2016	2023	10 813 992,00	1 500 000,00	0,00	0,00	0,00
1.3.2.60.	Nadzór autorski nad inwestycjami realizowanymi przez ZIM cel: Łódź silna i odporna - Bezpieczne miasto	Zarząd Inwestycji Miejskich	2022	2024	2 300 000,00	500 000,00	1 000 000,00	0,00	0,00
1.3.2.61.	Nadzór inwestorski nad inwestycjami realizowanymi przez ZIM cel: Łódź silna i odporna - Bezpieczne miasto	Zarząd Inwestycji Miejskich	2021	2025	2 500 000,00	985 242,00	1 200 000,00	100 000,00	0,00
1.3.2.62.	Nowoczesnie, sportowo, teatralnie - remont sali gimnastycznej w SP 175 cel: Łódź silna i odporna - Miasto jakościowej edukacji	Urząd Miasta Łodzi Wydział Edukacji	2020	2023	422 505,00	398 857,00	0,00	0,00	0,00
1.3.2.63.	Nowy chodnik i miejsca parkingowe przy ul. Przyszkole 42 cel: Łódź silna i odporna - Bezpieczne miasto	Zarząd Inwestycji Miejskich	2022	2023	197 000,00	197 000,00	0,00	0,00	0,00
1.3.2.64.	Nowy samochód - szybsza pomoc! Zakup lekkiego samochodu ratowniczego z przyczepą transportową dla OSP Łódź-Wiskitno cel: Łódź silna i odporna - Bezpieczne miasto	Urząd Miasta Łodzi Wydział Zarządzania Kryzysowego i Bezpieczeństwa	2022	2023	447 620,00	447 620,00	0,00	0,00	0,00
1.3.2.65.	Odbieranie i zagospodarowanie odpadów komunalnych - wydatki majątkowe cel: Łódź zachwycająca - Miasto zeroemisyjne i czyste	Urząd Miasta Łodzi Wydział Gospodarki Komunalnej	2013	2023	5 407 731,00	2 000 000,00	0,00	0,00	0,00
1.3.2.66.	Odszkodowanie z tytułu zwrotu nakładów na zadanie "Budownictwo komunalne os.Olechów Południe" (*) cel: Łódź silna i odporna - Miasto sprawnej administracji	Urząd Miasta Łodzi Wydział ds. Zarządzania Projektami	2023	2024	5 232 441,00	0,00	5 232 441,00	0,00	0,00
1.3.2.67.	Odtworzenie - budowa boiska Cyganka, siłowni i płotu akustycznego cel: Łódź silna i odporna - Miasto odporne na zmiany klimatu	Zarząd Zieleni Miejskiej	2023	2024	1 060 000,00	290 000,00	770 000,00	0,00	0,00
1.3.2.68.	Odtworzenie Rodzinnego Ogrodu Działkowego im. Stefana Rogowicza w nowej lokalizacji przy ul. Kasprowicza cel: Łódź zachwycająca - Miasto Ogród	Zarząd Inwestycji Miejskich	2021	2023	2 533 000,00	2 300 000,00	0,00	0,00	0,00
1.3.2.69.	Odtworzenie studni oraz historycznego drogowaskazu w Rynku Nowosolna cel: Łódź odpowiadająca na oczekiwania interesariuszy - Miasto wartościowego wypoczynku	Urząd Miasta Łodzi Wydział Gospodarki Komunalnej	2022	2023	85 500,00	71 355,00	0,00	0,00	0,00
1.3.2.70.	Ogrody na zieleńcu - zagospodarowanie terenu zielonego w rejonie ulic: Kusocińskiego-Króla-Bandurskiego - II etap cel: Łódź zachwycająca - Miasto Ogród	Urząd Miasta Łodzi Wydział Gospodarki Komunalnej	2022	2023	488 500,00	477 639,00	0,00	0,00	0,00
1.3.2.71.	Opracowanie dokumentacji projektowej dla dróg i chodników gminnych cel: Łódź silna i odporna - Bezpieczne miasto	Zarząd Inwestycji Miejskich	2021	2024	2 594 789,00	800 000,00	600 000,00	0,00	0,00
1.3.2.72.	Opracowanie dokumentacji projektowej dla dróg i chodników powiatowych cel: Łódź silna i odporna - Bezpieczne miasto	Zarząd Inwestycji Miejskich	2021	2024	5 923 666,00	1 508 730,00	2 869 120,00	0,00	0,00
1.3.2.73.	Opracowanie dokumentacji projektowej dla dróg i chodników wewnętrznych cel: Łódź silna i odporna - Bezpieczne miasto	Zarząd Inwestycji Miejskich	2021	2023	1 021 452,00	250 000,00	0,00	0,00	0,00

**Limity wydatków w poszczególnych latach
(wszystkie lata)**

rok 2027	rok 2028	rok 2029	rok 2030	rok 2031	rok 2032	rok 2033	rok 2034	rok 2035	rok 2036	rok 2037
0,00	0,00	0,00	0,00	0,00	0,00	0,00	0,00	0,00	0,00	0,00
0,00	0,00	0,00	0,00	0,00	0,00	0,00	0,00	0,00	0,00	0,00
0,00	0,00	0,00	0,00	0,00	0,00	0,00	0,00	0,00	0,00	0,00
0,00	0,00	0,00	0,00	0,00	0,00	0,00	0,00	0,00	0,00	0,00
0,00	0,00	0,00	0,00	0,00	0,00	0,00	0,00	0,00	0,00	0,00
0,00	0,00	0,00	0,00	0,00	0,00	0,00	0,00	0,00	0,00	0,00
0,00	0,00	0,00	0,00	0,00	0,00	0,00	0,00	0,00	0,00	0,00
0,00	0,00	0,00	0,00	0,00	0,00	0,00	0,00	0,00	0,00	0,00
0,00	0,00	0,00	0,00	0,00	0,00	0,00	0,00	0,00	0,00	0,00
0,00	0,00	0,00	0,00	0,00	0,00	0,00	0,00	0,00	0,00	0,00
0,00	0,00	0,00	0,00	0,00	0,00	0,00	0,00	0,00	0,00	0,00
0,00	0,00	0,00	0,00	0,00	0,00	0,00	0,00	0,00	0,00	0,00
0,00	0,00	0,00	0,00	0,00	0,00	0,00	0,00	0,00	0,00	0,00
0,00	0,00	0,00	0,00	0,00	0,00	0,00	0,00	0,00	0,00	0,00
0,00	0,00	0,00	0,00	0,00	0,00	0,00	0,00	0,00	0,00	0,00
0,00	0,00	0,00	0,00	0,00	0,00	0,00	0,00	0,00	0,00	0,00
0,00	0,00	0,00	0,00	0,00	0,00	0,00	0,00	0,00	0,00	0,00
0,00	0,00	0,00	0,00	0,00	0,00	0,00	0,00	0,00	0,00	0,00
0,00	0,00	0,00	0,00	0,00	0,00	0,00	0,00	0,00	0,00	0,00
0,00	0,00	0,00	0,00	0,00	0,00	0,00	0,00	0,00	0,00	0,00
0,00	0,00	0,00	0,00	0,00	0,00	0,00	0,00	0,00	0,00	0,00
0,00	0,00	0,00	0,00	0,00	0,00	0,00	0,00	0,00	0,00	0,00
0,00	0,00	0,00	0,00	0,00	0,00	0,00	0,00	0,00	0,00	0,00
0,00	0,00	0,00	0,00	0,00	0,00	0,00	0,00	0,00	0,00	0,00
0,00	0,00	0,00	0,00	0,00	0,00	0,00	0,00	0,00	0,00	0,00

**Limity wydatków w poszczególnych latach
(wszystkie lata)**

rok 2038	rok 2039	rok 2040	rok 2041	rok 2042	rok 2043	rok 2044	rok 2045	rok 2046	rok 2047	rok 2048
0,00	0,00	0,00	0,00	0,00	0,00	0,00	0,00	0,00	0,00	0,00
0,00	0,00	0,00	0,00	0,00	0,00	0,00	0,00	0,00	0,00	0,00
0,00	0,00	0,00	0,00	0,00	0,00	0,00	0,00	0,00	0,00	0,00
0,00	0,00	0,00	0,00	0,00	0,00	0,00	0,00	0,00	0,00	0,00
0,00	0,00	0,00	0,00	0,00	0,00	0,00	0,00	0,00	0,00	0,00
0,00	0,00	0,00	0,00	0,00	0,00	0,00	0,00	0,00	0,00	0,00
0,00	0,00	0,00	0,00	0,00	0,00	0,00	0,00	0,00	0,00	0,00
0,00	0,00	0,00	0,00	0,00	0,00	0,00	0,00	0,00	0,00	0,00
0,00	0,00	0,00	0,00	0,00	0,00	0,00	0,00	0,00	0,00	0,00
0,00	0,00	0,00	0,00	0,00	0,00	0,00	0,00	0,00	0,00	0,00
0,00	0,00	0,00	0,00	0,00	0,00	0,00	0,00	0,00	0,00	0,00
0,00	0,00	0,00	0,00	0,00	0,00	0,00	0,00	0,00	0,00	0,00
0,00	0,00	0,00	0,00	0,00	0,00	0,00	0,00	0,00	0,00	0,00
0,00	0,00	0,00	0,00	0,00	0,00	0,00	0,00	0,00	0,00	0,00
0,00	0,00	0,00	0,00	0,00	0,00	0,00	0,00	0,00	0,00	0,00
0,00	0,00	0,00	0,00	0,00	0,00	0,00	0,00	0,00	0,00	0,00
0,00	0,00	0,00	0,00	0,00	0,00	0,00	0,00	0,00	0,00	0,00
0,00	0,00	0,00	0,00	0,00	0,00	0,00	0,00	0,00	0,00	0,00
0,00	0,00	0,00	0,00	0,00	0,00	0,00	0,00	0,00	0,00	0,00
0,00	0,00	0,00	0,00	0,00	0,00	0,00	0,00	0,00	0,00	0,00
0,00	0,00	0,00	0,00	0,00	0,00	0,00	0,00	0,00	0,00	0,00
0,00	0,00	0,00	0,00	0,00	0,00	0,00	0,00	0,00	0,00	0,00
0,00	0,00	0,00	0,00	0,00	0,00	0,00	0,00	0,00	0,00	0,00

Limity wydatków w poszczególnych latach (wszystkie lata)		
rok 2049	rok 2050	Limity zobowiązań
0,00	0,00	0,00
0,00	0,00	403 000,00
0,00	0,00	1 500 000,00
0,00	0,00	1 500 000,00
0,00	0,00	1 089 517,00
0,00	0,00	398 857,00
0,00	0,00	0,00
0,00	0,00	1 720,00
0,00	0,00	2 000 000,00
0,00	0,00	5 232 441,00
0,00	0,00	1 060 000,00
0,00	0,00	2 084 961,00
0,00	0,00	71 355,00
0,00	0,00	477 639,00
0,00	0,00	1 064 338,00
0,00	0,00	2 838 094,00
0,00	0,00	250 000,00

Lp.	Nazwa i cel (*)	Jednostka odpowiedzialna lub koordynująca program	Okres realizacji programu		Łączne nakłady finansowe (**)	Limity wydatków w poszczególnych latach (wszystkie lata)			
			od	do		rok 2023	rok 2024	rok 2025	rok 2026
1.3.2.74.	Opracowanie dokumentacji projektowej na przebudowę ul. Biegunowej wraz z parkingami cel: Łódź silna i odporna - Bezpieczne miasto	Zarząd Inwestycji Miejskich	2020	2023	184 500,00	184 500,00	0,00	0,00	0,00
1.3.2.75.	Opracowanie koncepcji tramwajowych na terenie miasta Łodzi cel: Łódź silna i odporna - Bezpieczne miasto	Zarząd Inwestycji Miejskich	2023	2024	7 700 000,00	1 500 000,00	6 200 000,00	0,00	0,00
1.3.2.76.	Park Julianowski - mostek nad rzeką Sokołówką dla pieszych i rowerzystów cel: Łódź zachwycająca - Miasto Ogród	Zarząd Zieleni Miejskiej	2019	2023	314 760,00	300 000,00	0,00	0,00	0,00
1.3.2.77.	Piękna fontanna przy ulicy Tuwima cel: Łódź zachwycająca - Miasto Ogród	Zarząd Zieleni Miejskiej	2021	2023	251 700,00	240 000,00	0,00	0,00	0,00
1.3.2.78.	Plac zabaw w Parku nad Jasieniem cel: Łódź odpowiadająca na oczekiwania interesariuszy - Miasto wartościowego wypoczynku	Zarząd Inwestycji Miejskich	2023	2024	696 422,00	69 000,00	627 422,00	0,00	0,00
1.3.2.79.	Podwyższenie kapitału w Spółce Miejskie Przedsiębiorstwo Komunikacyjne - Łódź Spółka z o.o. z siedzibą w Łodzi wynikające z realizacji programu "Łódzki Tramwaj Regionalny" zgodnie z Uchwałą Rady Miejskiej w Łodzi Nr LXII/1382/06 cel: Łódź ekonomicznego i społecznego rozwoju - Rozwój Łódzkiego Obszaru Metropolitalnego 2.0	Urząd Miasta Łodzi Biuro Nadzoru Właścicielskiego	2006	2030	107 760 120,00	3 871 790,00	3 720 070,00	3 568 340,00	3 416 620,00
1.3.2.80.	Poprawa bazy technicznej Miejskiego Centrum Medycznego im. dr. Karola Jonschera w Łodzi cel: Łódź silna i odporna - Bezpieczne miasto	Urząd Miasta Łodzi Wydział Zdrowia i Spraw Społecznych	2020	2024	7 700 000,00	2 600 000,00	2 500 000,00	0,00	0,00
1.3.2.81.	Poszerzenie oferty kulturalno - edukacyjnej Narodowego Centrum Kultury Filmowej - "R" cel: Łódź odpowiadająca na oczekiwania interesariuszy - Łódź liderem sektora audiowizualnego	Urząd Miasta Łodzi Wydział Kultury	2016	2023	17 466 014,00	8 593 462,00	0,00	0,00	0,00
1.3.2.82.	Program wykorzystania obszarów rekreacyjnych Łodzi w celu stworzenia Regionalnego Centrum Rekreacyjno - Sportowo - Konferencyjnego - etap II Rozbudowa Stadionu Miejskiego przy Al. Unii Lubelskiej cel: Łódź odpowiadająca na oczekiwania interesariuszy - Miasto wartościowego wypoczynku	Zarząd Inwestycji Miejskich	2018	2023	120 151 301,00	1 899 395,00	0,00	0,00	0,00
1.3.2.83.	Przebudowa al. Unii Lubelskiej wraz z miejscami postojowymi - dokumentacja projektowa cel: Łódź silna i odporna - Bezpieczne miasto	Zarząd Inwestycji Miejskich	2018	2023	312 482,00	147 500,00	0,00	0,00	0,00
1.3.2.84.	Przebudowa boisk poprzez budowę boiska piłkarskiego przy ul. Karpackiej w Łodzi (*) cel: Łódź odpowiadająca na oczekiwania interesariuszy - Miasto wartościowego wypoczynku	Urząd Miasta Łodzi Wydział Sportu	2021	2024	8 183 638,00	4 400 000,00	3 700 000,00	0,00	0,00
1.3.2.85.	Przebudowa budynku administracyjno - socjalnego na zajezdni Chocianowice cel: Łódź silna i odporna - Miasto odporne na zmiany klimatu	Zarząd Inwestycji Miejskich	2023	2024	20 000 000,00	2 000 000,00	18 000 000,00	0,00	0,00
1.3.2.86.	Przebudowa chodników wzdłuż ul. Kurczaki na odcinku od ul. Ogniskowej do ul. Konopnickiej - zaprojektuj i wybuduj cel: Łódź silna i odporna - Bezpieczne miasto	Zarząd Inwestycji Miejskich	2022	2023	150 000,00	150 000,00	0,00	0,00	0,00
1.3.2.87.	Przebudowa drogi wewnętrznej wraz z chodnikiem ul. Ciołkowskiego 7 cel: Łódź silna i odporna - Bezpieczne miasto	Urząd Miasta Łodzi Wydział Gospodarki Komunalnej	2021	2023	362 000,00	344 780,00	0,00	0,00	0,00
1.3.2.88.	Przebudowa dróg na osiedlu Sikawa cel: Łódź zachwycająca - Miasto Ogród	Zarząd Inwestycji Miejskich	2015	2024	56 839 207,00	3 680 000,00	3 100 000,00	0,00	0,00

**Limity wydatków w poszczególnych latach
(wszystkie lata)**

rok 2027	rok 2028	rok 2029	rok 2030	rok 2031	rok 2032	rok 2033	rok 2034	rok 2035	rok 2036	rok 2037
0,00	0,00	0,00	0,00	0,00	0,00	0,00	0,00	0,00	0,00	0,00
0,00	0,00	0,00	0,00	0,00	0,00	0,00	0,00	0,00	0,00	0,00
0,00	0,00	0,00	0,00	0,00	0,00	0,00	0,00	0,00	0,00	0,00
0,00	0,00	0,00	0,00	0,00	0,00	0,00	0,00	0,00	0,00	0,00
0,00	0,00	0,00	0,00	0,00	0,00	0,00	0,00	0,00	0,00	0,00
3 264 890,00	3 113 170,00	2 961 440,00	2 809 720,00	0,00	0,00	0,00	0,00	0,00	0,00	0,00
0,00	0,00	0,00	0,00	0,00	0,00	0,00	0,00	0,00	0,00	0,00
0,00	0,00	0,00	0,00	0,00	0,00	0,00	0,00	0,00	0,00	0,00
0,00	0,00	0,00	0,00	0,00	0,00	0,00	0,00	0,00	0,00	0,00
0,00	0,00	0,00	0,00	0,00	0,00	0,00	0,00	0,00	0,00	0,00
0,00	0,00	0,00	0,00	0,00	0,00	0,00	0,00	0,00	0,00	0,00
0,00	0,00	0,00	0,00	0,00	0,00	0,00	0,00	0,00	0,00	0,00
0,00	0,00	0,00	0,00	0,00	0,00	0,00	0,00	0,00	0,00	0,00
0,00	0,00	0,00	0,00	0,00	0,00	0,00	0,00	0,00	0,00	0,00
0,00	0,00	0,00	0,00	0,00	0,00	0,00	0,00	0,00	0,00	0,00
0,00	0,00	0,00	0,00	0,00	0,00	0,00	0,00	0,00	0,00	0,00
0,00	0,00	0,00	0,00	0,00	0,00	0,00	0,00	0,00	0,00	0,00
0,00	0,00	0,00	0,00	0,00	0,00	0,00	0,00	0,00	0,00	0,00
0,00	0,00	0,00	0,00	0,00	0,00	0,00	0,00	0,00	0,00	0,00

**Limity wydatków w poszczególnych latach
(wszystkie lata)**

rok 2038	rok 2039	rok 2040	rok 2041	rok 2042	rok 2043	rok 2044	rok 2045	rok 2046	rok 2047	rok 2048
0,00	0,00	0,00	0,00	0,00	0,00	0,00	0,00	0,00	0,00	0,00
0,00	0,00	0,00	0,00	0,00	0,00	0,00	0,00	0,00	0,00	0,00
0,00	0,00	0,00	0,00	0,00	0,00	0,00	0,00	0,00	0,00	0,00
0,00	0,00	0,00	0,00	0,00	0,00	0,00	0,00	0,00	0,00	0,00
0,00	0,00	0,00	0,00	0,00	0,00	0,00	0,00	0,00	0,00	0,00
0,00	0,00	0,00	0,00	0,00	0,00	0,00	0,00	0,00	0,00	0,00
0,00	0,00	0,00	0,00	0,00	0,00	0,00	0,00	0,00	0,00	0,00
0,00	0,00	0,00	0,00	0,00	0,00	0,00	0,00	0,00	0,00	0,00
0,00	0,00	0,00	0,00	0,00	0,00	0,00	0,00	0,00	0,00	0,00
0,00	0,00	0,00	0,00	0,00	0,00	0,00	0,00	0,00	0,00	0,00
0,00	0,00	0,00	0,00	0,00	0,00	0,00	0,00	0,00	0,00	0,00
0,00	0,00	0,00	0,00	0,00	0,00	0,00	0,00	0,00	0,00	0,00
0,00	0,00	0,00	0,00	0,00	0,00	0,00	0,00	0,00	0,00	0,00
0,00	0,00	0,00	0,00	0,00	0,00	0,00	0,00	0,00	0,00	0,00
0,00	0,00	0,00	0,00	0,00	0,00	0,00	0,00	0,00	0,00	0,00
0,00	0,00	0,00	0,00	0,00	0,00	0,00	0,00	0,00	0,00	0,00
0,00	0,00	0,00	0,00	0,00	0,00	0,00	0,00	0,00	0,00	0,00
0,00	0,00	0,00	0,00	0,00	0,00	0,00	0,00	0,00	0,00	0,00

Limity wydatków w poszczególnych latach (wszystkie lata)		
rok 2049	rok 2050	Limity zobowiązań
0,00	0,00	0,00
0,00	0,00	7 700 000,00
0,00	0,00	300 000,00
0,00	0,00	240 000,00
0,00	0,00	696 422,00
0,00	0,00	0,00
0,00	0,00	3 100 000,00
0,00	0,00	8 593 462,00
0,00	0,00	0,00
0,00	0,00	0,00
0,00	0,00	8 100 000,00
0,00	0,00	20 000 000,00
0,00	0,00	0,00
0,00	0,00	344 780,00
0,00	0,00	766 419,00

Lp.	Nazwa i cel (*)	Jednostka odpowiedzialna lub koordynująca program	Okres realizacji programu		Łączne nakłady finansowe (**)	Limity wydatków w poszczególnych latach (wszystkie lata)			
			od	do		rok 2023	rok 2024	rok 2025	rok 2026
1.3.2.89.	Przebudowa dróg na terenie Polesia - kontynuacja zadania cel: Łódź zachwycająca - Miasto Ogród	Zarząd Inwestycji Miejskich	2019	2024	16 840 054,00	4 401 904,00	0,00	0,00	0,00
1.3.2.90.	Przebudowa układu drogowego wokół Multimodalnego Dworca Łódź - Fabryczna cel: Łódź ekonomicznego i społecznego rozwoju - Nowe Centrum Łodzi 2.0	Zarząd Inwestycji Miejskich	2010	2023	68 896 239,00	617 664,00	0,00	0,00	0,00
1.3.2.91.	Przebudowa ul. Franciszkańskiej od ul. Wojska Polskiego do ul. Północnej wraz z przebudową pętli tramwajowej przy ul. Północnej cel: Łódź silna i odporna - Miasto odporne na zmiany klimatu	Zarząd Inwestycji Miejskich	2022	2026	44 000 000,00	0,00	1 000 000,00	15 000 000,00	28 000 000,00
1.3.2.92.	Przebudowa ul. Obywatelskiej na odc. od ul. Nowe Sady do ul. Waltera Janke cel: Łódź silna i odporna - Bezpieczne miasto	Zarząd Inwestycji Miejskich	2020	2023	11 889 746,00	166 360,00	0,00	0,00	0,00
1.3.2.93.	Przebudowa ul. Osobliwej na odc. od ul. Przedświt do ul. Kosynierów Gdyńskich cel: Łódź silna i odporna - Bezpieczne miasto	Zarząd Inwestycji Miejskich	2022	2023	5 340 001,00	2 175 126,00	0,00	0,00	0,00
1.3.2.94.	Przebudowa wnętrza budynku siedziby głównej Biblioteki Miejskiej w Łodzi przy Pl. Wolności 4 cel: Łódź odpowiadająca na oczekiwania interesariuszy - Miasto twórcze	Urząd Miasta Łodzi Wydział Kultury	2020	2023	200 000,00	100 000,00	0,00	0,00	0,00
1.3.2.95.	Przebudowa/rozbudowa ul. Krakowskiej na odcinku od ul. Barskiej do ul. Siewnej cel: Łódź silna i odporna - Bezpieczne miasto	Zarząd Inwestycji Miejskich	2021	2023	21 000 000,00	19 342 470,00	0,00	0,00	0,00
1.3.2.96.	Przyjazny i bezpieczny Park im. J. Słowackiego (dawn. Park Wenecja). Montaż oświetlenia-latarni LED wzdłuż alejek spacerowych cel: Łódź silna i odporna - Bezpieczne miasto	Zarząd Inwestycji Miejskich	2021	2023	538 000,00	483 000,00	0,00	0,00	0,00
1.3.2.97.	Przywróćmy blask VIII LO im. A. Asnyka - modernizacja budynku szkoły cel: Łódź silna i odporna - Miasto jakościowej edukacji	Urząd Miasta Łodzi Wydział Edukacji	2021	2023	290 000,00	268 900,00	0,00	0,00	0,00
1.3.2.98.	Realizacja programów i projektów mieszkaniowych cel: Łódź ekonomicznego i społecznego rozwoju - Rewitalizacja 2.0	Urząd Miasta Łodzi Biuro Rewitalizacji i Mieszkalnictwa	2022	2024	750 000,00	250 000,00	500 000,00	0,00	0,00
1.3.2.99.	Remont kuchni dla PM 231 i SP 184 cel: Łódź silna i odporna - Miasto jakościowej edukacji	Urząd Miasta Łodzi Wydział Edukacji	2021	2023	780 000,00	561 619,00	0,00	0,00	0,00
1.3.2.100.	Remont ul. Łukaszewskiej na odcinku Zjazdowa - Nad Niemnem cel: Łódź silna i odporna - Bezpieczne miasto	Zarząd Inwestycji Miejskich	2022	2023	550 000,00	550 000,00	0,00	0,00	0,00
1.3.2.101.	Rewitalizacja EC-1 Południowy Wschód (Program Nowe Centrum Łodzi) - "R" cel: Łódź ekonomicznego i społecznego rozwoju - Nowe Centrum Łodzi 2.0	Urząd Miasta Łodzi Wydział Kultury	2016	2023	25 181 978,00	7 503 771,00	0,00	0,00	0,00
1.3.2.102.	Rewitalizacja i przebudowa zdewastowanego tarasu pomiędzy Hotelem Hilton, a Światowit cel: Łódź odpowiadająca na oczekiwania interesariuszy - Miasto wartościowego wypoczynku	Zarząd Inwestycji Miejskich	2023	2024	364 000,00	314 000,00	50 000,00	0,00	0,00
1.3.2.103.	Rewitalizacja obszarowa - Projekty 1-8 - wydatki nieobjęte umowami o dofinansowanie cel: Łódź ekonomicznego i społecznego rozwoju - Rewitalizacja 2.0	Zarząd Inwestycji Miejskich	2018	2024	532 055 186,00	358 723 590,00	521 870,00	0,00	0,00

Limity wydatków w poszczególnych latach
(wszystkie lata)

rok 2027	rok 2028	rok 2029	rok 2030	rok 2031	rok 2032	rok 2033	rok 2034	rok 2035	rok 2036	rok 2037
0,00	0,00	0,00	0,00	0,00	0,00	0,00	0,00	0,00	0,00	0,00
0,00	0,00	0,00	0,00	0,00	0,00	0,00	0,00	0,00	0,00	0,00
0,00	0,00	0,00	0,00	0,00	0,00	0,00	0,00	0,00	0,00	0,00
0,00	0,00	0,00	0,00	0,00	0,00	0,00	0,00	0,00	0,00	0,00
0,00	0,00	0,00	0,00	0,00	0,00	0,00	0,00	0,00	0,00	0,00
0,00	0,00	0,00	0,00	0,00	0,00	0,00	0,00	0,00	0,00	0,00
0,00	0,00	0,00	0,00	0,00	0,00	0,00	0,00	0,00	0,00	0,00
0,00	0,00	0,00	0,00	0,00	0,00	0,00	0,00	0,00	0,00	0,00
0,00	0,00	0,00	0,00	0,00	0,00	0,00	0,00	0,00	0,00	0,00
0,00	0,00	0,00	0,00	0,00	0,00	0,00	0,00	0,00	0,00	0,00
0,00	0,00	0,00	0,00	0,00	0,00	0,00	0,00	0,00	0,00	0,00
0,00	0,00	0,00	0,00	0,00	0,00	0,00	0,00	0,00	0,00	0,00
0,00	0,00	0,00	0,00	0,00	0,00	0,00	0,00	0,00	0,00	0,00
0,00	0,00	0,00	0,00	0,00	0,00	0,00	0,00	0,00	0,00	0,00
0,00	0,00	0,00	0,00	0,00	0,00	0,00	0,00	0,00	0,00	0,00
0,00	0,00	0,00	0,00	0,00	0,00	0,00	0,00	0,00	0,00	0,00
0,00	0,00	0,00	0,00	0,00	0,00	0,00	0,00	0,00	0,00	0,00
0,00	0,00	0,00	0,00	0,00	0,00	0,00	0,00	0,00	0,00	0,00
0,00	0,00	0,00	0,00	0,00	0,00	0,00	0,00	0,00	0,00	0,00

**Limity wydatków w poszczególnych latach
(wszystkie lata)**

rok 2038	rok 2039	rok 2040	rok 2041	rok 2042	rok 2043	rok 2044	rok 2045	rok 2046	rok 2047	rok 2048
0,00	0,00	0,00	0,00	0,00	0,00	0,00	0,00	0,00	0,00	0,00
0,00	0,00	0,00	0,00	0,00	0,00	0,00	0,00	0,00	0,00	0,00
0,00	0,00	0,00	0,00	0,00	0,00	0,00	0,00	0,00	0,00	0,00
0,00	0,00	0,00	0,00	0,00	0,00	0,00	0,00	0,00	0,00	0,00
0,00	0,00	0,00	0,00	0,00	0,00	0,00	0,00	0,00	0,00	0,00
0,00	0,00	0,00	0,00	0,00	0,00	0,00	0,00	0,00	0,00	0,00
0,00	0,00	0,00	0,00	0,00	0,00	0,00	0,00	0,00	0,00	0,00
0,00	0,00	0,00	0,00	0,00	0,00	0,00	0,00	0,00	0,00	0,00
0,00	0,00	0,00	0,00	0,00	0,00	0,00	0,00	0,00	0,00	0,00
0,00	0,00	0,00	0,00	0,00	0,00	0,00	0,00	0,00	0,00	0,00
0,00	0,00	0,00	0,00	0,00	0,00	0,00	0,00	0,00	0,00	0,00
0,00	0,00	0,00	0,00	0,00	0,00	0,00	0,00	0,00	0,00	0,00
0,00	0,00	0,00	0,00	0,00	0,00	0,00	0,00	0,00	0,00	0,00
0,00	0,00	0,00	0,00	0,00	0,00	0,00	0,00	0,00	0,00	0,00
0,00	0,00	0,00	0,00	0,00	0,00	0,00	0,00	0,00	0,00	0,00
0,00	0,00	0,00	0,00	0,00	0,00	0,00	0,00	0,00	0,00	0,00
0,00	0,00	0,00	0,00	0,00	0,00	0,00	0,00	0,00	0,00	0,00
0,00	0,00	0,00	0,00	0,00	0,00	0,00	0,00	0,00	0,00	0,00
0,00	0,00	0,00	0,00	0,00	0,00	0,00	0,00	0,00	0,00	0,00
0,00	0,00	0,00	0,00	0,00	0,00	0,00	0,00	0,00	0,00	0,00
0,00	0,00	0,00	0,00	0,00	0,00	0,00	0,00	0,00	0,00	0,00
0,00	0,00	0,00	0,00	0,00	0,00	0,00	0,00	0,00	0,00	0,00
0,00	0,00	0,00	0,00	0,00	0,00	0,00	0,00	0,00	0,00	0,00
0,00	0,00	0,00	0,00	0,00	0,00	0,00	0,00	0,00	0,00	0,00
0,00	0,00	0,00	0,00	0,00	0,00	0,00	0,00	0,00	0,00	0,00
0,00	0,00	0,00	0,00	0,00	0,00	0,00	0,00	0,00	0,00	0,00
0,00	0,00	0,00	0,00	0,00	0,00	0,00	0,00	0,00	0,00	0,00
0,00	0,00	0,00	0,00	0,00	0,00	0,00	0,00	0,00	0,00	0,00
0,00	0,00	0,00	0,00	0,00	0,00	0,00	0,00	0,00	0,00	0,00

Limity wydatków w poszczególnych latach (wszystkie lata)		
rok 2049	rok 2050	Limity zobowiązań
0,00	0,00	3 000 000,00
0,00	0,00	591 951,00
0,00	0,00	44 000 000,00
0,00	0,00	166 360,00
0,00	0,00	0,00
0,00	0,00	100 000,00
0,00	0,00	2 346 925,00
0,00	0,00	113 773,00
0,00	0,00	268 900,00
0,00	0,00	750 000,00
0,00	0,00	561 619,00
0,00	0,00	550 000,00
0,00	0,00	7 503 771,00
0,00	0,00	364 000,00
0,00	0,00	98 709 736,00

Lp.	Nazwa i cel (*)	Jednostka odpowiedzialna lub koordynująca program	Okres realizacji programu		Łączne nakłady finansowe (**)	Limity wydatków w poszczególnych latach (wszystkie lata)			
			od	do		rok 2023	rok 2024	rok 2025	rok 2026
1.3.2.104.	Rewitalizacja obszarowa centrum Łodzi - wydatki nieobjęte dofinansowaniem cel: Łódź ekonomicznego i społecznego rozwoju - Rewitalizacja 2.0	Urząd Miasta Łodzi Biuro Rewitalizacji i Mieszkalnictwa	2017	2024	1 597 109,00	296 250,00	300 000,00	0,00	0,00
1.3.2.105.	Rozbudowa ul. Pomorskiej na odc. od projektowanego dojazdu do węzła Brzeziny na autostradzie A1 do ul. Mieszki oraz ul. Mieszki na odc. od ul. Pomorskiej do ul. Bratkowej cel: Łódź silna i odporna - Bezpieczne miasto	Zarząd Inwestycji Miejskich	2021	2024	32 713 000,00	14 000 000,00	18 713 000,00	0,00	0,00
1.3.2.106.	Rozbudowa/przebudowa ul. Szczecińskiej na odcinku od ul. Aleksandrowskiej do granicy miasta w systemie zaprojektuj i wybuduj (*) cel: Łódź silna i odporna - Bezpieczne miasto	Zarząd Inwestycji Miejskich	2021	2026	87 606 000,00	4 120 000,00	21 736 000,00	30 875 000,00	30 875 000,00
1.3.2.107.	Rozwój funkcji i usług oferowanych przez EC-1 Łódź - Miasto Kultury - "R" cel: Łódź ekonomicznego i społecznego rozwoju - Nowe Centrum Łodzi 2.0	Urząd Miasta Łodzi Wydział Kultury	2016	2024	127 901 339,00	12 972 245,00	2 100 000,00	0,00	0,00
1.3.2.108.	Rządowy Fundusz Polski Ład - wkład własny cel: Łódź silna i odporna - Mechanizmy i instrumenty finansowo-prawne	Urząd Miasta Łodzi Wydział ds. Zarządzania Projektami	2021	2028	16 000 000,00	500 000,00	2 000 000,00	3 000 000,00	3 500 000,00
1.3.2.109.	Stworzenie funkcjonalnych miejsc parkingowych na osiedlu Montwiłła-Mireckiego cel: Łódź odpowiadająca na oczekiwania interesariuszy - Miasto wartościowego wypoczynku	Urząd Miasta Łodzi Wydział Gospodarki Komunalnej	2022	2023	76 400,00	74 555,00	0,00	0,00	0,00
1.3.2.110.	System Monitoringu Miejskiego Księży Młyn cel: Łódź silna i odporna - Bezpieczne miasto	Straż Miejska w Łodzi	2022	2023	550 000,00	202 500,00	0,00	0,00	0,00
1.3.2.111.	System odwodnienia miasta Łodzi - etap II cel: Łódź zachwycająca - Błękitno - zielona sieć	Urząd Miasta Łodzi Wydział Gospodarki Komunalnej	2020	2025	4 622 147,00	2 687 868,00	500 000,00	500 000,00	0,00
1.3.2.112.	Teatr Powszechny w Łodzi - Europejskie Centrum Komedii i Edukacji Teatralnej cel: Łódź odpowiadająca na oczekiwania interesariuszy - Miasto twórcze	Urząd Miasta Łodzi Wydział Kultury	2023	2026	12 358 000,00	700 000,00	464 000,00	4 000 000,00	7 194 000,00
1.3.2.113.	Termomodernizacja 10 placówek edukacyjnych - etap przygotowawczy cel: Łódź silna i odporna - Miasto odporne na zmiany klimatu	Urząd Miasta Łodzi Wydział Gospodarki Komunalnej	2022	2023	350 000,00	250 000,00	0,00	0,00	0,00
1.3.2.114.	Transport niskoemisyjny - wydatki nieobjęte w umowie o dofinansowanie cel: Łódź silna i odporna - Miasto odporne na zmiany klimatu	Zarząd Inwestycji Miejskich	2017	2033	464 729 996,00	45 259 864,00	29 787 962,00	28 235 151,00	29 263 590,00
1.3.2.115.	Trójkąt Bałucki: psi park, siłownia i plac zabaw cel: Łódź odpowiadająca na oczekiwania interesariuszy - Miasto wartościowego wypoczynku	Urząd Miasta Łodzi Wydział Gospodarki Komunalnej	2022	2023	406 000,00	400 770,00	0,00	0,00	0,00
1.3.2.116.	Twórcza przestrzeń - rewitalizacja budynków pofabrycznych na potrzeby Fabryki Sztuki w Łodzi cel: Łódź ekonomicznego i społecznego rozwoju - Rewitalizacja 2.0	Urząd Miasta Łodzi Wydział Kultury	2021	2023	409 594,00	350 000,00	0,00	0,00	0,00
1.3.2.117.	Usługi notarialne - wydatki majątkowe cel: Łódź silna i odporna - Miasto sprawnej administracji	Urząd Miasta Łodzi Wydział Zbywania i Nabywania Nieruchomości	2023	2024	121 800,00	78 400,00	43 400,00	0,00	0,00
1.3.2.118.	Utrzymanie, zakup i wymiana systemów informatycznych - wydatki majątkowe cel: Łódź silna i odporna - Miasto sprawnej administracji	Urząd Miasta Łodzi Wydział Informatyki	2013	2026	32 648 966,00	1 698 796,00	565 022,00	202 250,00	18 310,00

**Limity wydatków w poszczególnych latach
(wszystkie lata)**

rok 2027	rok 2028	rok 2029	rok 2030	rok 2031	rok 2032	rok 2033	rok 2034	rok 2035	rok 2036	rok 2037
0,00	0,00	0,00	0,00	0,00	0,00	0,00	0,00	0,00	0,00	0,00
0,00	0,00	0,00	0,00	0,00	0,00	0,00	0,00	0,00	0,00	0,00
0,00	0,00	0,00	0,00	0,00	0,00	0,00	0,00	0,00	0,00	0,00
0,00	0,00	0,00	0,00	0,00	0,00	0,00	0,00	0,00	0,00	0,00
3 500 000,00	3 500 000,00	0,00	0,00	0,00	0,00	0,00	0,00	0,00	0,00	0,00
0,00	0,00	0,00	0,00	0,00	0,00	0,00	0,00	0,00	0,00	0,00
0,00	0,00	0,00	0,00	0,00	0,00	0,00	0,00	0,00	0,00	0,00
0,00	0,00	0,00	0,00	0,00	0,00	0,00	0,00	0,00	0,00	0,00
0,00	0,00	0,00	0,00	0,00	0,00	0,00	0,00	0,00	0,00	0,00
0,00	0,00	0,00	0,00	0,00	0,00	0,00	0,00	0,00	0,00	0,00
0,00	0,00	0,00	0,00	0,00	0,00	0,00	0,00	0,00	0,00	0,00
0,00	0,00	0,00	0,00	0,00	0,00	0,00	0,00	0,00	0,00	0,00
0,00	0,00	0,00	0,00	0,00	0,00	0,00	0,00	0,00	0,00	0,00
30 616 418,00	47 260 232,00	46 923 879,00	36 126 628,00	22 649 476,00	25 472 817,00	13 878 949,00	0,00	0,00	0,00	0,00
0,00	0,00	0,00	0,00	0,00	0,00	0,00	0,00	0,00	0,00	0,00
0,00	0,00	0,00	0,00	0,00	0,00	0,00	0,00	0,00	0,00	0,00
0,00	0,00	0,00	0,00	0,00	0,00	0,00	0,00	0,00	0,00	0,00
0,00	0,00	0,00	0,00	0,00	0,00	0,00	0,00	0,00	0,00	0,00
0,00	0,00	0,00	0,00	0,00	0,00	0,00	0,00	0,00	0,00	0,00

**Limity wydatków w poszczególnych latach
(wszystkie lata)**

rok 2038	rok 2039	rok 2040	rok 2041	rok 2042	rok 2043	rok 2044	rok 2045	rok 2046	rok 2047	rok 2048
0,00	0,00	0,00	0,00	0,00	0,00	0,00	0,00	0,00	0,00	0,00
0,00	0,00	0,00	0,00	0,00	0,00	0,00	0,00	0,00	0,00	0,00
0,00	0,00	0,00	0,00	0,00	0,00	0,00	0,00	0,00	0,00	0,00
0,00	0,00	0,00	0,00	0,00	0,00	0,00	0,00	0,00	0,00	0,00
0,00	0,00	0,00	0,00	0,00	0,00	0,00	0,00	0,00	0,00	0,00
0,00	0,00	0,00	0,00	0,00	0,00	0,00	0,00	0,00	0,00	0,00
0,00	0,00	0,00	0,00	0,00	0,00	0,00	0,00	0,00	0,00	0,00
0,00	0,00	0,00	0,00	0,00	0,00	0,00	0,00	0,00	0,00	0,00
0,00	0,00	0,00	0,00	0,00	0,00	0,00	0,00	0,00	0,00	0,00
0,00	0,00	0,00	0,00	0,00	0,00	0,00	0,00	0,00	0,00	0,00
0,00	0,00	0,00	0,00	0,00	0,00	0,00	0,00	0,00	0,00	0,00
0,00	0,00	0,00	0,00	0,00	0,00	0,00	0,00	0,00	0,00	0,00
0,00	0,00	0,00	0,00	0,00	0,00	0,00	0,00	0,00	0,00	0,00
0,00	0,00	0,00	0,00	0,00	0,00	0,00	0,00	0,00	0,00	0,00
0,00	0,00	0,00	0,00	0,00	0,00	0,00	0,00	0,00	0,00	0,00
0,00	0,00	0,00	0,00	0,00	0,00	0,00	0,00	0,00	0,00	0,00
0,00	0,00	0,00	0,00	0,00	0,00	0,00	0,00	0,00	0,00	0,00
0,00	0,00	0,00	0,00	0,00	0,00	0,00	0,00	0,00	0,00	0,00
0,00	0,00	0,00	0,00	0,00	0,00	0,00	0,00	0,00	0,00	0,00
0,00	0,00	0,00	0,00	0,00	0,00	0,00	0,00	0,00	0,00	0,00

Limity wydatków w poszczególnych latach (wszystkie lata)		
rok 2049	rok 2050	Limity zobowiązań
0,00	0,00	596 250,00
0,00	0,00	32 713 000,00
0,00	0,00	87 606 000,00
0,00	0,00	15 072 245,00
0,00	0,00	16 000 000,00
0,00	0,00	0,00
0,00	0,00	67,00
0,00	0,00	2 920 000,00
0,00	0,00	12 358 000,00
0,00	0,00	0,00
0,00	0,00	163 298 755,00
0,00	0,00	400 770,00
0,00	0,00	350 000,00
0,00	0,00	121 800,00
0,00	0,00	1 000 742,00

Lp.	Nazwa i cel (*)	Jednostka odpowiedzialna lub koordynująca program	Okres realizacji programu		Łączne nakłady finansowe (**)	Limity wydatków w poszczególnych latach (wszystkie lata)			
			od	do		rok 2023	rok 2024	rok 2025	rok 2026
1.3.2.119.	Utwardzenie ścieżki przecinającej Park im. J. Piłsudkiego w kwartale ulic: Krakowska, Biegunowa, Wieczność i Siewna - BO edycja 2019 cel: Łódź zachwycająca - Miasto Ogród	Zarząd Zieleni Miejskiej	2021	2023	239 009,00	228 000,00	0,00	0,00	0,00
1.3.2.120.	Utworzenie Strefy Gier Towarzyskich (Nowe Złotno) cel: Łódź odpowiadająca na oczekiwania interesariuszy - Miasto wartościowego wypoczynku	Urząd Miasta Łodzi Wydział Gospodarki Komunalnej	2022	2023	70 950,00	70 950,00	0,00	0,00	0,00
1.3.2.121.	Wniesienie wkładu pieniężnego na podwyższenie kapitału i objęcie udziałów Miejskiego Przedsiębiorstwa Komunikacyjnego - Łódź Sp. z o.o. cel: Łódź silna i odporna - Miasto odporne na zmiany klimatu	Urząd Miasta Łodzi Biuro Nadzoru Właścicielskiego	2018	2032	459 981 677,00	25 410 169,00	25 410 169,00	25 410 169,00	25 410 169,00
1.3.2.122.	Wniesienie wkładu pieniężnego na podwyższenie kapitału oraz objęcie udziałów w EXPO - Łódź Sp. z o.o. wynikające z realizacji programu "Budowa Centrum Konferencyjno - Wystawienniczego Międzynarodowych Targów Łódzkich Sp. z o.o." cel: Łódź ekonomicznego i społecznego rozwoju - Łódź turystyczna	Urząd Miasta Łodzi Biuro Nadzoru Właścicielskiego	2011	2025	61 558 500,00	3 592 400,00	3 326 300,00	3 057 400,00	0,00
1.3.2.123.	Wniesienie wkładu pieniężnego na podwyższenie kapitału zakładowego oraz objęcie udziałów w Miejskim Ogrodzie Zoologicznym w Łodzi Sp. z o.o. w celu realizacji projektu modernizacji ogrodu zoologicznego cel: Łódź odpowiadająca na oczekiwania interesariuszy - Miasto wartościowego wypoczynku	Urząd Miasta Łodzi Biuro Nadzoru Właścicielskiego	2017	2033	358 600 000,00	22 186 000,00	22 186 000,00	23 651 111,00	23 651 111,00
1.3.2.124.	Wniesienie wkładu pieniężnego na podwyższenie kapitału zakładowego oraz objęcie udziałów w Sp. z o.o. Port Lotniczy Łódź im. Władysława Reymonta wynikające z realizacji programu "Rozbudowa Portu Lotniczego Łódź im. Władysława Reymonta" cel: Łódź ekonomicznego i społecznego rozwoju - Łódź turystyczna	Urząd Miasta Łodzi Biuro Nadzoru Właścicielskiego	2011	2027	228 284 609,00	15 707 750,00	16 064 550,00	15 306 950,00	14 556 550,00
1.3.2.125.	Wniesienie wkładu pieniężnego na podwyższenie kapitału zakładowego oraz objęcie udziałów w Wdzewskim Towarzystwie Budownictwa Społecznego Sp. z o.o. (*) cel: Łódź ekonomicznego i społecznego rozwoju - Rewitalizacja 2.0	Urząd Miasta Łodzi Biuro Nadzoru Właścicielskiego	2020	2025	81 562 514,00	35 219 544,00	28 966 280,00	4 243 848,00	0,00
1.3.2.126.	Wodny Park Zabaw cel: Łódź odpowiadająca na oczekiwania interesariuszy - Miasto wartościowego wypoczynku	Zarząd Inwestycji Miejskich	2020	2024	744 000,00	700 000,00	44 000,00	0,00	0,00
1.3.2.127.	Wyburzenie starej kotłowni na terenie OSP Łódź - Sikawa cel: Łódź silna i odporna - Bezpieczne miasto	Urząd Miasta Łodzi Wydział Gospodarki Komunalnej	2022	2023	150 000,00	59 890,00	0,00	0,00	0,00
1.3.2.128.	Wydatki związane z projektami strategicznymi w zakresie kultury i ochrony dziedzictwa narodowego - wydatki nieobjęte umowami o dofinansowanie cel: Łódź odpowiadająca na oczekiwania interesariuszy - Miasto twórcze	Zarząd Inwestycji Miejskich	2021	2023	3 200 000,00	2 953 343,00	0,00	0,00	0,00
1.3.2.129.	Wydatki związane z projektami strategicznymi w zakresie transportu - wydatki nieobjęte umowami o dofinansowanie cel: Łódź silna i odporna - Miasto odporne na zmiany klimatu	Zarząd Inwestycji Miejskich	2021	2024	44 128 225,00	16 381 808,00	1 500 000,00	0,00	0,00
1.3.2.130.	Wydatki związane z utworzeniem parkingu przy ul. Piłskiej dla pojazdów usuniętych z dróg znajdujących się na terenie miasta cel: Łódź silna i odporna - Bezpieczne miasto	Zarząd Dróg i Transportu	2022	2023	150 000,00	150 000,00	0,00	0,00	0,00

**Limity wydatków w poszczególnych latach
(wszystkie lata)**

rok 2027	rok 2028	rok 2029	rok 2030	rok 2031	rok 2032	rok 2033	rok 2034	rok 2035	rok 2036	rok 2037
0,00	0,00	0,00	0,00	0,00	0,00	0,00	0,00	0,00	0,00	0,00
0,00	0,00	0,00	0,00	0,00	0,00	0,00	0,00	0,00	0,00	0,00
24 410 169,00	22 851 377,00	17 377 505,00	17 404 966,00	17 429 453,00	723 398,00	0,00	0,00	0,00	0,00	0,00
0,00	0,00	0,00	0,00	0,00	0,00	0,00	0,00	0,00	0,00	0,00
23 651 111,00	23 651 111,00	23 651 111,00	23 651 111,00	24 401 111,00	27 720 135,00	34 602 318,00	0,00	0,00	0,00	0,00
6 999 700,00	0,00	0,00	0,00	0,00	0,00	0,00	0,00	0,00	0,00	0,00
0,00	0,00	0,00	0,00	0,00	0,00	0,00	0,00	0,00	0,00	0,00
0,00	0,00	0,00	0,00	0,00	0,00	0,00	0,00	0,00	0,00	0,00
0,00	0,00	0,00	0,00	0,00	0,00	0,00	0,00	0,00	0,00	0,00
0,00	0,00	0,00	0,00	0,00	0,00	0,00	0,00	0,00	0,00	0,00
0,00	0,00	0,00	0,00	0,00	0,00	0,00	0,00	0,00	0,00	0,00
0,00	0,00	0,00	0,00	0,00	0,00	0,00	0,00	0,00	0,00	0,00

**Limity wydatków w poszczególnych latach
(wszystkie lata)**

rok 2038	rok 2039	rok 2040	rok 2041	rok 2042	rok 2043	rok 2044	rok 2045	rok 2046	rok 2047	rok 2048
0,00	0,00	0,00	0,00	0,00	0,00	0,00	0,00	0,00	0,00	0,00
0,00	0,00	0,00	0,00	0,00	0,00	0,00	0,00	0,00	0,00	0,00
0,00	0,00	0,00	0,00	0,00	0,00	0,00	0,00	0,00	0,00	0,00
0,00	0,00	0,00	0,00	0,00	0,00	0,00	0,00	0,00	0,00	0,00
0,00	0,00	0,00	0,00	0,00	0,00	0,00	0,00	0,00	0,00	0,00
0,00	0,00	0,00	0,00	0,00	0,00	0,00	0,00	0,00	0,00	0,00
0,00	0,00	0,00	0,00	0,00	0,00	0,00	0,00	0,00	0,00	0,00
0,00	0,00	0,00	0,00	0,00	0,00	0,00	0,00	0,00	0,00	0,00
0,00	0,00	0,00	0,00	0,00	0,00	0,00	0,00	0,00	0,00	0,00
0,00	0,00	0,00	0,00	0,00	0,00	0,00	0,00	0,00	0,00	0,00
0,00	0,00	0,00	0,00	0,00	0,00	0,00	0,00	0,00	0,00	0,00
0,00	0,00	0,00	0,00	0,00	0,00	0,00	0,00	0,00	0,00	0,00
0,00	0,00	0,00	0,00	0,00	0,00	0,00	0,00	0,00	0,00	0,00
0,00	0,00	0,00	0,00	0,00	0,00	0,00	0,00	0,00	0,00	0,00
0,00	0,00	0,00	0,00	0,00	0,00	0,00	0,00	0,00	0,00	0,00
0,00	0,00	0,00	0,00	0,00	0,00	0,00	0,00	0,00	0,00	0,00

Limity wydatków w poszczególnych latach (wszystkie lata)		
rok 2049	rok 2050	Limity zobowiązań
0,00	0,00	228 000,00
0,00	0,00	0,00
0,00	0,00	0,00
0,00	0,00	0,00
0,00	0,00	0,00
0,00	0,00	0,00
0,00	0,00	0,00
0,00	0,00	35 219 545,00
0,00	0,00	744 000,00
0,00	0,00	0,00
0,00	0,00	1 855 921,00
0,00	0,00	13 476 647,00
0,00	0,00	150 000,00

Lp.	Nazwa i cel (*)	Jednostka odpowiedzialna lub koordynująca program	Okres realizacji programu		Łączne nakłady finansowe (**)	Limity wydatków w poszczególnych latach (wszystkie lata)			
			od	do		rok 2023	rok 2024	rok 2025	rok 2026
1.3.2.131.	Wykonanie jednolitego projektu rewitalizacji przestrzeni publicznych w obrębie zabytkowego Osiedla im. J.Montwiła-Mireckiego i realizacja jego założeń cel: Łódź zachwycająca - Miasto aktywności obywatelskiej	Urząd Miasta Łodzi Wydział Gospodarki Komunalnej	2022	2023	1 260 000,00	1 260 000,00	0,00	0,00	0,00
1.3.2.132.	Zakup i wdrożenie sprzętu komputerowego oraz systemów informatycznych cel: Łódź silna i odporna - Miasto inteligentnej infrastruktury	Zarząd Lokali Miejskich	2019	2024	3 100 000,00	200 000,00	200 000,00	0,00	0,00
1.3.2.133.	Zakup i wdrożenie systemu informatycznego wspomagającego zarządzanie cel: Łódź silna i odporna - Miasto sprawnej administracji	Urząd Miasta Łodzi Wydział Informatyki	2015	2027	40 200 298,00	1 161 528,00	1 050 000,00	1 050 000,00	1 050 000,00
1.3.2.134.	Zakup lekkiego samochodu ratowniczo-gaśniczego dla OSP Łódź-Mikołajew w Łodzi przy ul. Plonowej 18 (*) cel: Łódź silna i odporna - Bezpieczne miasto	Urząd Miasta Łodzi Wydział Zarządzania Kryzysowego i Bezpieczeństwa	2022	2023	950 000,00	950 000,00	0,00	0,00	0,00
1.3.2.135.	Zakup, modernizacja i utrzymanie platformy dotyczącej ewidencji, naliczania i windykacji należności - wydatki majątkowe cel: Łódź silna i odporna - Miasto sprawnej administracji	Urząd Miasta Łodzi Wydział Informatyki	2013	2026	6 798 538,00	200 000,00	200 000,00	200 000,00	200 000,00
1.3.2.136.	Zakup, wdrożenie i utrzymanie Portalu Klientckiego cel: Łódź odpowiadająca na oczekiwania interesariuszy - Łódź cyfrowa	Urząd Miasta Łodzi Wydział Informatyki	2022	2026	5 038 000,00	370 000,00	596 000,00	834 000,00	834 000,00
1.3.2.137.	Zaprojektowanie i wybudowanie toalety automatycznej na terenie zieleńca u zbiegu ul. Piotrkowskiej i Tymienieckiego cel: Łódź zachwycająca - Miasto Ogród	Zarząd Zieleni Miejskiej	2021	2023	599 108,00	542 970,00	0,00	0,00	0,00
1.3.2.138.	Zazieleniamy miejskie place cel: Łódź zachwycająca - Miasto Ogród	Urząd Miasta Łodzi Wydział Kształtowania Środowiska	2021	2023	2 250 000,00	750 000,00	0,00	0,00	0,00
1.3.2.139.	Zwiększenie bezpieczeństwa obsługi informatycznej, gromadzenia i przetwarzania danych Miasta cel: Łódź silna i odporna - Miasto inteligentnej infrastruktury	Łódzki Ośrodek Geodezji Łódź	2022	2027	642 293,00	140 647,00	100 000,00	100 000,00	100 000,00

(*) dla danego przedsięwzięcia jest dodatkowe objaśnienie w Załączniku nr 3

(**) Łączne nakłady finansowe obejmują wydatki na przedsięwzięcie od początku jego realizacji

**Limity wydatków w poszczególnych latach
(wszystkie lata)**

rok 2027	rok 2028	rok 2029	rok 2030	rok 2031	rok 2032	rok 2033	rok 2034	rok 2035	rok 2036	rok 2037
0,00	0,00	0,00	0,00	0,00	0,00	0,00	0,00	0,00	0,00	0,00
0,00	0,00	0,00	0,00	0,00	0,00	0,00	0,00	0,00	0,00	0,00
461 250,00	0,00	0,00	0,00	0,00	0,00	0,00	0,00	0,00	0,00	0,00
0,00	0,00	0,00	0,00	0,00	0,00	0,00	0,00	0,00	0,00	0,00
0,00	0,00	0,00	0,00	0,00	0,00	0,00	0,00	0,00	0,00	0,00
0,00	0,00	0,00	0,00	0,00	0,00	0,00	0,00	0,00	0,00	0,00
0,00	0,00	0,00	0,00	0,00	0,00	0,00	0,00	0,00	0,00	0,00
0,00	0,00	0,00	0,00	0,00	0,00	0,00	0,00	0,00	0,00	0,00
100 000,00	0,00	0,00	0,00	0,00	0,00	0,00	0,00	0,00	0,00	0,00

**Limity wydatków w poszczególnych latach
(wszystkie lata)**

rok 2038	rok 2039	rok 2040	rok 2041	rok 2042	rok 2043	rok 2044	rok 2045	rok 2046	rok 2047	rok 2048
0,00	0,00	0,00	0,00	0,00	0,00	0,00	0,00	0,00	0,00	0,00
0,00	0,00	0,00	0,00	0,00	0,00	0,00	0,00	0,00	0,00	0,00
0,00	0,00	0,00	0,00	0,00	0,00	0,00	0,00	0,00	0,00	0,00
0,00	0,00	0,00	0,00	0,00	0,00	0,00	0,00	0,00	0,00	0,00
0,00	0,00	0,00	0,00	0,00	0,00	0,00	0,00	0,00	0,00	0,00
0,00	0,00	0,00	0,00	0,00	0,00	0,00	0,00	0,00	0,00	0,00
0,00	0,00	0,00	0,00	0,00	0,00	0,00	0,00	0,00	0,00	0,00
0,00	0,00	0,00	0,00	0,00	0,00	0,00	0,00	0,00	0,00	0,00
0,00	0,00	0,00	0,00	0,00	0,00	0,00	0,00	0,00	0,00	0,00
0,00	0,00	0,00	0,00	0,00	0,00	0,00	0,00	0,00	0,00	0,00

Limity wydatków w poszczególnych latach (wszystkie lata)		
rok 2049	rok 2050	Limity zobowiązań
0,00	0,00	0,00
0,00	0,00	400 000,00
0,00	0,00	4 200 000,00
0,00	0,00	950 000,00
0,00	0,00	800 000,00
0,00	0,00	2 634 000,00
0,00	0,00	26 168,00
0,00	0,00	750 000,00
0,00	0,00	540 647,00

Załącznik Nr 3
do uchwały Nr
Rady Miejskiej w Łodzi
z dnia

Objaśnienia przyjętych wartości w Wieloletniej Prognozie Finansowej miasta Łodzi na lata 2023–2050

Wieloletnia Prognoza Finansowa miasta Łodzi została sporządzona na lata 2023–2050, co wynika z okresu planowania limitów wydatków bieżących i majątkowych na planowane i realizowane przedsięwzięcia, a także ujęcia prognozy kwoty długu, stanowiącej część wieloletniej prognozy finansowej, na okres, na który zaciągnięto oraz planuje się zaciągnąć zobowiązania.

W objaśnieniach zostały opisane zasady konstrukcji wieloletniej prognozy finansowej na lata 2023–2050 oraz objaśnienia przyjętych w niej wartości, a także objaśnienia do wykazu przedsięwzięć na lata 2023–2026 i lata następne.

Dla roku 2023

A. Dochody ogółem – wzrost średnio o 12,4% w stosunku do roku 2022¹.

1. Dochody bieżące – wzrost średnio o 0,3% w stosunku do roku 2022, z tego:
 - 1.1 dochody z udziałów w PIT – spadek o 15,7%, prognoza ustalona zgodnie z pismem Ministerstwa Finansów;
 - 1.2 dochody z udziałów w CIT – kwota zaplanowana wg wskaźnika wzrostu 41,1%, szacunek oparty o prognozę Ministerstwa Finansów;
 - 1.3 z subwencji ogólnej – wzrost o 30,8%, kwota zaplanowana zgodnie z informacją przekazaną przez Ministerstwo Finansów;
 - 1.4 z tytułu dotacji i środków przeznaczonych na cele bieżące – spadek średnio o 41,7% w stosunku do roku poprzedniego, wartość wynika m.in. z informacji przekazanych przez Łódzki Urząd Wojewódzki, porozumień z innymi jednostkami samorządu terytorialnego i z organami administracji rządowej oraz szacunku ustalonego na podstawie podpisanych umów o dofinansowanie projektów współfinansowanych ze środków Unii Europejskiej;
 - 1.5 pozostałe dochody – wzrost średnio o 18,9%.
2. Dochody majątkowe – wzrost średnio o 149,9% w stosunku do roku 2022, w tym:
 - 2.1 ze sprzedaży majątku – spadek o 5,2%, dochody te szacowane są w oparciu o dane wynikające z prognozy sprzedaży nieruchomości Miasta;
 - 2.2 z tytułu dotacji i środków przeznaczonych na inwestycje – wzrost średnio o 264,8%, ustalona kwota – 911.760.587 zł wynika z:
 - podpisanych umów na realizację przedsięwzięć z udziałem środków z UE – 832.999.090 zł,
 - innych dotacji i środków na inwestycje – 78.761.497 zł.

B. Wydatki ogółem – wzrost średnio o 20,6% w stosunku do roku 2022.

1. Wydatki bieżące – wzrost średnio o 4,6% w stosunku do roku 2022, w tym:
 - 1.1 obsługa długu – do wyliczenia wydatków przyjęto średnią stopę bazową na poziomie 7,2%; W kwocie obsługi długu – 19.604.215 zł, to spłata odsetek od długu zaciągniętego na finansowanie zadań realizowanych z udziałem środków pochodzących z Unii Europejskiej. Spłaty tych odsetek podlegają wyłączeniom określonym w art. 243 ust. 3 i 3a ustawy o finansach publicznych.
 - 1.2 wynagrodzenia i składki od nich naliczane – wzrost średnio o 11,1% w stosunku do roku poprzedniego;
 - 1.3 pozostałe wydatki bieżące – spadek średnio o 2,2% w stosunku do roku 2022.

Przy planowaniu wydatków bieżących priorytetem jest sfinansowanie wydatków obligatoryjnych, do których należą m.in.: wpłata do budżetu państwa na część równoważącą subwencji ogólnej,

¹ Wszystkie wskaźniki dla roku 2023 liczone są w stosunku do wykonania budżetu w 2022 roku.

wydatki z tytułu obsługi długu, wydatki wynikające z zawartych umów wieloletnich, wydatki z tytułu wynagrodzeń i pochodnych, wydatki na zadanie z zakresu administracji rządowej zlecone gminie, wydatki zapewniające ciągłość działania Miasta w zaspokojeniu potrzeb społecznych, a także utrzymanie dyscypliny w zakresie wydatków administracyjnych oraz ograniczenie finansowania i dofinansowania zadań własnych samorządu o charakterze nieobowiązkowym.

2. Wydatki majątkowe – wartość na poziomie pozwalającym na zachowanie przyjętych ograniczeń finansowych. Wzrost o 88,0% w stosunku do roku 2022.

Planując wydatki majątkowe priorytet stanowiły: inwestycje kontynuowane, ujęte w wykazie przedsięwzięć Wieloletniej Prognozy Finansowej, w tym współfinansowane z środków z Rządowego Funduszu Inwestycji Lokalnych oraz projekty realizowane z udziałem środków Unii Europejskiej.

C. Przychody.

1. Kredyty, pożyczki, emisja papierów wartościowych – 1.152.286.600 zł, z tego:
 - obligacje – 849.000.000 zł,
 - pożyczki – 103.286.600 zł,
 - kredyty zagraniczne – 200.000.000 zł.
2. Wolne środki, jako nadwyżka środków pieniężnych na rachunku bieżącym budżetu, wynikające z rozliczeń wyemitowanych papierów wartościowych, kredytów i pożyczek z lat ubiegłych – 184.630.959 zł.
3. Niewykorzystane środki pieniężne na rachunku bieżącym budżetu wynikające z rozliczenia dochodów i wydatków nimi finansowanych związanych ze szczególnymi zasadami wykonywania budżetu określonymi w odrębnych ustawach oraz wynikające z rozliczenia środków określonych w art. 5 ust. 1 pkt 2 ustawy o finansach publicznych i dotacji na realizację programu, projektu lub zadania finansowanego z udziałem tych środków – 30.422.342 zł.
4. Spłaty udzielonych pożyczek w latach ubiegłych – 1.500.000 zł.

D. Spłata zadłużenia.

Spłatę długu w roku 2023 zaplanowano w wysokości:

- 267.217.310 zł na podstawie warunków umów zaciągniętych oraz planowanych do zaciągnięcia kredytów, pożyczek oraz emitowanych papierów wartościowych,
- 46.457.940 zł jako wydatki na podstawie innych umów zaliczanych do tytułów dłużnych,
- 194.242 zł jako zwrot niezwróconych w terminie depozytów z środków zabezpieczonych na rachunkach bankowych.

W spłacie zadłużenia – 90.442.023 zł, to spłata rat kapitałowych z tytułu długu zaciągniętego na finansowanie zadań realizowanych z udziałem środków pochodzących z Unii Europejskiej. Spłaty te podlegają wyłączeniom określonym w art. 243 ust. 3 i 3a ustawy o finansach publicznych.

E. Kwota długu – 4.794.999.520 zł, wynika z zadłużenia z tytułu:

- kredytów krajowych – 729.569.948 zł,
- kredytów zagranicznych w PLN – 1.148.968.539 zł,
- obligacji – 2.473.832.000 zł,
- pożyczek z Narodowego Funduszu Ochrony Środowiska i Gospodarki Wodnej, Wojewódzkiego Funduszu Ochrony Środowiska i Gospodarki Wodnej w Łodzi oraz z Banku Gospodarstwa Krajowego – 105.421.332 zł,
- innych umów zaliczanych do tytułów dłużnych – 337.207.701 zł.

Planowana kwota długu wynosząca **4.794.999.520 zł** wynika z następującej prognozy:
stan zobowiązań na 31.12.2022 r.

- | | |
|---------------------------------------|---------------------------------------|
| – przychody z tytułu emisji obligacji | 3.936.582.411
+ 849.000.000 |
|---------------------------------------|---------------------------------------|

– przychody z tytułu pożyczek	+ 103.286.600
– przychody z tytułu kredytu zagranicznego	+ 200.000.000
– zwiększenie długu w wyniku ugody zaliczanej do tytułów dłużnych	+ 20.000.001
– rozchody z tytułu spłat rat kapitałowych, wykupu obligacji	– 267.217.310
– zmniejszenie długu wynikające z operacji niekasowych (zwrot depozytów)	– 194.242
– wydatki zmniejszające dług	– 46.457.940
planowany stan zobowiązań na 31.12.2023 r.	4.794.999.520

W ogólnej kwocie długu – 480.421.303 zł, to planowane zadłużenie na wkład własny na zadania realizowane z udziałem środków pochodzących z Unii Europejskiej, podlegające wyłączeniom określonym w art. 243 ust. 3a ustawy o finansach publicznych.

Dla roku 2024

A. Dochody ogółem – spadek średnio o 19,3% w stosunku do roku 2023.

1. Dochody bieżące – spadek średnio o 4,4% w stosunku do roku 2023, z tego:

- 1.1 dochody z udziałów w PIT – kwota zaplanowana wg wskaźnika wzrostu 8,3%, zgodnego z planowanym poziomem wzrostu przeciętnego wynagrodzenia brutto w gospodarce narodowej;
- 1.2 dochody z udziałów w CIT – kwota zaplanowana wg wskaźnika wzrostu 3,1%, zgodnego z planowanym poziomem wzrostu PKB podanym przez Ministerstwo Finansów w wytycznych dotyczących stosowania jednolitych wskaźników makroekonomicznych będących podstawą oszacowania skutków finansowych projektowanych ustaw z 3 października 2022 r.;
- 1.3 z subwencji – kwota zaplanowana wg wskaźnika -9,8%;
- 1.4 z tytułu dotacji i środków przeznaczonych na cele bieżące – spadek średnio o 28,4% w stosunku do roku poprzedniego, wartość wynika z planowanego wzrostu dochodów z dotacji na zadania własne, zlecone i z porozumień wg wskaźnika 4,8%, zgodnego ze średniorocznym wzrostem cen towarów i usług konsumpcyjnych podanym przez Ministerstwo Finansów w wytycznych dotyczących stosowania jednolitych wskaźników makroekonomicznych będących podstawą oszacowania skutków finansowych projektowanych ustaw z 3 października 2022 r. oraz z szacunku opartego o podpisane umowy o dofinansowanie projektów współfinansowanych ze środków Unii Europejskiej;
- 1.5 pozostałe dochody – spadek średnio o 2,1% w stosunku do roku poprzedniego, wartość wynika z planowanego wzrostu dochodów podatkowych, z majątku, wpływów z opłat i świadczonych usług publicznych oraz pozostałych dochodów o 4,8%, a także z rozliczeń o charakterze jednorocznym.

2. Dochody majątkowe – spadek średnio o 87,9% w stosunku do roku 2023, w tym:

- 2.1 ze sprzedaży majątku – spadek o 43,5%, dochody te szacowane są w oparciu o dane wynikające z prognozy sprzedaży nieruchomości Miasta;
- 2.2 z tytułu dotacji i środków przeznaczonych na inwestycje – spadek średnio o 96,6%, w ustalonej kwocie: 16.150.000 zł to dofinansowanie z Rządowego Funduszu Polski Ład, 64.336 zł to dotacja z Narodowego Funduszu Ochrony Środowiska i Gospodarki Wodnej, 5.200.000 zł to środki z Funduszu Rozwoju Kultury Fizycznej oraz 9.390.000 zł to środki z Ministerstwa Sportu i Turystki.

B. Wydatki ogółem – spadek średnio o 30,0% w stosunku do roku 2023.

1. Wydatki bieżące – spadek średnio o 6,8% w stosunku do roku 2023, w tym:

- 1.1 obsługa długu – do wyliczenia odsetek przyjęto oprocentowanie w wysokości 5,2% od średniego poziomu zadłużenia w ciągu roku;

W kwocie obsługi długu – 23.099.888 zł, to spłata odsetek od długu zaciągniętego na finansowanie zadań realizowanych z udziałem środków pochodzących z Unii Europejskiej. Spłaty odsetek podlegają wyłączeniom określonym w art. 243 ust. 3a ustawy o finansach publicznych.

- 1.2 wynagrodzenia i składki od nich naliczane – spadek o 6,3% w stosunku do planu roku poprzedniego;
 - 1.3 pozostałe wydatki bieżące niezbędne do zapewnienia ciągłości działania jednostki – spadek średnio o 6,3% w stosunku do planu na rok 2023.
2. Wydatki majątkowe – wartość zaplanowana na poziomie pozwalającym na zachowanie przyjętych ograniczeń finansowych, wynika m.in. z planu wydatków na wieloletnie przedsięwzięcia majątkowe. Spadek o 84,2% w stosunku do roku 2023.

C. Przychody.

Kredyty – 512.287.748 zł.

D. Spłata zadłużenia.

Spłatę długu w roku 2024 zaplanowano w wysokości:

- 387.834.651 zł na podstawie warunków umów zaciągniętych oraz planowanych do zaciągnięcia kredytów, pożyczek oraz emitowanych papierów wartościowych.
- 65.296.921 zł jako wydatki na podstawie innych umów zaliczanych do tytułów dłużnych.

W kwocie spłaty długu – 36.192.681 zł, to spłata zadłużenia zaciągniętego na finansowanie zadań, w związku z zawartymi umowami, realizowanych z udziałem środków pochodzących z Unii Europejskiej. Spłaty podlegają wyłączeniom określonym w art. 243 ust. 3a ustawy o finansach publicznych.

Dla roku 2025

A. Dochody ogółem – wzrost średnio o 3,9% w stosunku do roku 2024.

1. Dochody bieżące – wzrost średnio o 4,0% w stosunku do roku 2024, z tego:
 - 1.1 dochody z udziałów w PIT – kwota zaplanowana wg wskaźnika wzrostu 6,9%, zgodnego z planowanym poziomem wzrostu przeciętnego wynagrodzenia brutto w gospodarce narodowej;
 - 1.2 dochody z udziałów w CIT – kwota zaplanowana wg wskaźnika wzrostu 3,1%, zgodnego z planowanym poziomem wzrostu PKB podanym przez Ministerstwo Finansów w wytycznych dotyczących stosowania jednolitych wskaźników makroekonomicznych będących podstawą oszacowania skutków finansowych projektowanych ustaw z 3 października 2022 r.;
 - 1.3 z subwencji – kwota zaplanowana wg wskaźnika wzrostu 3,1%, zgodnego ze średniorocznym wzrostem cen towarów i usług konsumpcyjnych podanym przez Ministerstwo Finansów w wytycznych 3 października 2022 r.;
 - 1.4 z tytułu dotacji i środków przeznaczonych na cele bieżące – wzrost średnio o 2,9% w stosunku do roku poprzedniego, wartość wynika z planowanego wzrostu dochodów z dotacji na zadania własne, zlecone i z porozumień o 3,1% oraz rozliczeń o charakterze jednorocznym;
 - 1.5 pozostałe dochody – wzrost średnio o 3,1% zgodnego ze średniorocznym wzrostem cen towarów i usług konsumpcyjnych podanym przez Ministerstwo Finansów w wytycznych dotyczących stosowania jednolitych wskaźników makroekonomicznych będących podstawą oszacowania skutków finansowych projektowanych ustaw 3 października 2022 r.
2. Dochody majątkowe – spadek średnio o 0,3% w stosunku do roku 2024, w tym:
 - 2.1 ze sprzedaży majątku – spadek o 15,2%;
 - 2.2 z tytułu dotacji i środków przeznaczonych na inwestycje – wzrost o 42,8%, ustalona kwota wynosi 43.997.928 zł i jest to dofinansowanie z Rządowego Funduszu Polski Ład w wysokości 38.000.000 zł, 272.000 zł z Ministerstwa Sportu i Turystyki oraz 5.725.928 zł z programu MALUCH+ 2022-2029.

B. Wydatki ogółem – wzrost średnio o 0,4% w stosunku do roku 2024.

1. Wydatki bieżące – wzrost średnio o 2,0% w stosunku do roku 2024, w tym:
 - 1.1 obsługa długu – do wyliczenia odsetek przyjęto oprocentowanie w wysokości 5,0% od średniego poziomu zadłużenia w ciągu roku;

W kwocie obsługi długu – 19.914.144 zł, to spłata odsetek od długu zaciągniętego na finansowanie zadań realizowanych z udziałem środków pochodzących z Unii Europejskiej. Spłaty odsetek podlegają wyłączeniom określonym w art. 243 ust. 3a ustawy o finansach publicznych.

- 1.2 wynagrodzenia i składki od nich naliczane – zgodnie z założeniami Prezydenta Miasta Łodzi wzrost o 2,5% w stosunku do roku poprzedniego;
 - 1.3 pozostałe wydatki bieżące niezbędne do zapewnienia ciągłości działania jednostki – zgodnie z założeniami Prezydenta Miasta Łodzi wzrost średnio o 2,5% w stosunku do roku poprzedniego.
2. Wydatki majątkowe – wartość zaplanowana na poziomie pozwalającym na zachowanie przyjętych ograniczeń finansowych, wynika m.in. z planu wydatków na wieloletnie przedsięwzięcia majątkowe. Spadek o 21,2% w stosunku do roku 2024.

C. Przychody.

Kredyty – 358.251.222 zł.

D. Spłata zadłużenia.

Spłatę długu w roku 2025 zaplanowano w wysokości:

- 403.059.570 zł na podstawie warunków umów zaciągniętych oraz planowanych do zaciągnięcia kredytów, pożyczek oraz emitowanych papierów wartościowych.
- 45.583.801 zł jako wydatki na podstawie innych umów zaliczanych do tytułów dłużnych (umów wsparcia).

W kwocie spłaty długu – 45.945.728 zł, to spłata zadłużenia zaciągniętego na prefinansowanie oraz wkład własny do zadań realizowanych z udziałem środków pochodzących z Unii Europejskiej, podlegającego wyłączeniom określonym w art. 243 ust. 3a ustawy o finansach publicznych.

Dla roku 2026

A. Dochody ogółem – wzrost średnio o 3,6% w stosunku do roku 2025.

1. Dochody bieżące – wzrost średnio o 3,4% w stosunku do roku 2025, z tego:
 - 1.1 dochody z udziałów w PIT – kwota zaplanowana wg wskaźnika wzrostu 6,1%, zgodnego z planowanym poziomem wzrostu przeciętnego wynagrodzenia brutto w gospodarce narodowej;
 - 1.2 dochody z udziałów w CIT – kwota zaplanowana wg wskaźnika wzrostu 2,9%, zgodnego z planowanym poziomem wzrostu PKB;
 - 1.3 z subwencji – kwota zaplanowana wg wskaźnika wzrostu 2,5%, zgodnego ze średniorocznym wzrostem cen towarów i usług konsumpcyjnych;
 - 1.4 z tytułu dotacji i środków przeznaczonych na cele bieżące – wzrost średnio o 2,4% w stosunku do roku poprzedniego, wartość wynika z planowanego wzrostu dochodów z dotacji na zadania własne, zlecone i z porozumień o 2,5% oraz rozliczeń o charakterze jednorocznym;;
 - 1.5 pozostałe dochody – wzrost średnio o 2,5% w stosunku do roku poprzedniego, zgodnie ze średniorocznym wzrostem cen towarów i usług konsumpcyjnych, wartość wynika z planowanego wzrostu dochodów podatkowych, z majątku, wpływów z opłat i świadczonych usług publicznych oraz pozostałych dochodów.
2. Dochody majątkowe – wzrost średnio o 9,7% w stosunku do roku 2025.

B. Wydatki ogółem – wzrost średnio o 3,3% w stosunku do roku 2025.

1. Wydatki bieżące – wzrost średnio o 1,9% w stosunku do roku 2025, w tym:
 - 1.1 obsługa długu – do wyliczenia odsetek przyjęto oprocentowanie w wysokości 5,0% od średniego poziomu zadłużenia w ciągu roku;

W kwocie obsługi długu – 18.110.232 zł, to spłata odsetek od długu zaciągniętego na finansowanie zadań realizowanych z udziałem środków pochodzących z Unii Europejskiej. Spłaty odsetek podlegają wyłączeniom określonym w art. 243 ust. 3a ustawy o finansach publicznych.

 - 1.2 wynagrodzenia i składki od nich naliczane – wzrost o 2,0% w stosunku do roku poprzedniego;

- 1.3 pozostałe wydatki bieżące niezbędne do zapewnienia ciągłości działania jednostki wzrost średnio o 2,0% w stosunku do roku 2025.
2. Wydatki majątkowe – wartość zaplanowana na poziomie pozwalającym na zachowanie przyjętych ograniczeń finansowych, wynika m.in. z planu wydatków na wieloletnie przedsięwzięcia majątkowe. Wzrost o 29,1% w stosunku do roku 2025.

C. Przychody.

Kredyty – 201.387.336 zł.

D. Spłata zadłużenia.

Spłatę długu w roku 2026 zaplanowano w wysokości:

- 262.441.352 zł na podstawie warunków umów zaciągniętych oraz planowanych do zaciągnięcia kredytów, pożyczek oraz emitowanych papierów wartościowych.
- 41.624.281 zł jako wydatki na podstawie innych umów zaliczanych do tytułów dłużnych (umów wsparcia).

W kwocie spłaty długu – 55.078.256 zł, to spłata zadłużenia zaciągniętego na wkład własny do zadań realizowanych z udziałem środków pochodzących z Unii Europejskiej, podlegającego wyłączeniom określonym w art. 243 ust. 3a ustawy o finansach publicznych.

Prognoza na lata 2027–2050

Dla lat 2027–2050 prognozuje się główne źródła dochodów w oparciu o wskaźniki makroekonomiczne podane przez Ministerstwo Finansów w wytycznych dotyczących stosowania jednolitych wskaźników makroekonomicznych będących podstawą oszacowania skutków finansowych projektowanych ustaw z 3 października 2022 r.

A. Dochody ogółem – wskaźniki zmian rok do roku kształtują się na poziomie od 1,8% do 2,5%.

1. Dochody bieżące – wskaźniki wzrostu rok do roku kształtują się przeciętnie na poziomie od 2,2% do 2,5%, w tym:
 - dochody podatkowe, z majątku, wpływy z opłat i świadczonych usług publicznych, dotacje na zadania własne, na zadania zlecone i z porozumień oraz pozostałe dochody zostały zaplanowane wg wskaźnika wzrostu zgodnego ze średniorocznym wzrostem cen towarów i usług konsumpcyjnych;
 - dochody z udziałów w PIT i CIT zostały zaplanowane wg wskaźnika wzrostu zgodnego z planowanym poziomem wzrostu PKB;
2. Dochody majątkowe – w latach 2027–2050 planowane są dochody ze sprzedaży majątku oraz dochody z tytułu przekształcenia prawa wieczystego użytkowania w prawo własności z tendencją malejącą.

B. Wydatki ogółem – wskaźniki zmian rok do roku kształtują się na poziomie od –0,7% do 5,2%.

1. Wydatki bieżące – wskaźniki wzrostu rok do roku kształtują się na poziomie od 1,3% do 2,0%.
2. Wydatki majątkowe – wartość na poziomie pozwalającym na zachowanie przyjętych ograniczeń finansowych.

C. Obsługa zadłużenia.

1. Spłatę długu oszacowano na podstawie warunków umów zaciągniętych oraz planowanych do zaciągnięcia kredytów, pożyczek i emitowanych papierów wartościowych oraz na podstawie innych umów zaliczanych do tytułów dłużnych (umów wsparcia).
2. Spłata odsetek – do wyliczenia odsetek przyjęto oprocentowanie w wysokości od 3,0% do 4,5% od średniego poziomu zadłużenia w ciągu roku.

W ogólnej kwocie spłaty i obsługi długu występują spłaty zadłużenia (kapitału) wraz z odsetkami zaciągniętego na wkład własny do zadań:

- „Rozbudowa i modernizacja trasy tramwaju w relacji Wschód–Zachód (Retkinia–Olechów) wraz z systemem zasilania oraz systemem obszarowego sterowania ruchem”,
 - „Rewitalizacja Pałacu Poznańskich w Łodzi "R"”,
 - „Rozbudowa ul. Rokicińskiej w Łodzi na odcinku od ul. Malowniczej do granic miasta”,
 - „Szlakiem Architektury Włókienniczej. Rewitalizacja Księżego Młyna”,
 - „Budowa i przebudowa linii tramwajowej w ulicy Wojska Polskiego na odc. od ul. Franciszkańskiej do ul. Strykowskiej wraz z przebudową układu drogowego i niezbędnej infrastruktury oraz budową połączenia tramwajowego wzdłuż ul. Strykowskiej z przystankiem ŁKA Łódź-Marysin”,
 - „Odwodnienie Miasta Łodzi”,
 - „Kompleksowy program integracji sieci niskoemisyjnego transportu publicznego w metropolii łódzkiej wraz z zakupem taboru do obsługi trasy W-Z oraz innych linii komunikacyjnych i modernizacją zajezdni tramwajowych w Łodzi”,
 - Program niskoemisyjnego transportu miejskiego – przebudowa linii tramwajowej w ul. Przybyszewskiego na odcinku od Placu Reymonta do posesji nr 42 wraz z budową węzła przesiadkowego i przebudową torowiska od wiaduktów Przybyszewskiego do ul. Lodowej,
 - „Szlakiem Architektury Włókienniczej. Rewitalizacja Księżego Młyna – Etap II”,
 - Kompleksowa modernizacja linii tramwajowej w ul. Konstantinowskiej na odcinku od pętli tramwajowej "Zdrowie" do granic miasta wraz z infrastrukturą towarzyszącą
- realizowanych z udziałem środków pochodzących z Unii Europejskiej, podlegające wyłączeniom określonym w art. 243 ust. 3a ustawy o finansach publicznych. W spłacie długu w latach 2026-2028 występują również spłaty zadłużenia zaciągniętego na sfinansowanie planowanego deficytu powstałego w wyniku ubytku dochodów będącego skutkiem wystąpienia COVID-19, podlegające wyłączeniu z art. 243 ust. 1 ustawy o finansach publicznych.

Na podstawie art. 9 pkt 1 ustawy z dnia 14 grudnia 2018 r. o zmianie ustawy o finansach publicznych oraz niektórych innych ustaw (Dz. U. z 2018 r. poz. 2500 oraz z 2021 r. poz. 1927) w brzmieniu ustalonym w art. 7 ustawy z dnia 14 października 2021 r. o zmianie ustawy o dochodach jednostek samorządu terytorialnego oraz niektórych innych ustaw (Dz. U. z 2021 r. poz. 1927) w latach 2022-2025 do wyliczania dopuszczalnego limitu spłaty zobowiązań określonego po prawej stronie nierówności we wzorze, o którym mowa w art. 243 ustawy o finansach publicznych został wybrany okres ostatnich 7 lat.

Objaśnienia do wykazu przedsięwzięć na lata 2023-2026 i lata następne

Nazwa przedsięwzięcia	Jednostka odpowiedzialna lub koordynująca program	Objaśnienia przedsięwzięć
Akademia pod dębem (*) Cel: Łódź silna i odporna - Miasto jakościowej edukacji	Urząd Miasta Łodzi Wydział Edukacji	Całkowita wartość kosztorysowa przedsięwzięcia wynosi 712.500 zł, w tym ujęta finansowa 665.682 zł, z tego wydatki bieżące stanowią kwotę 649.182 zł, a wydatki majątkowe 16.500 zł i nieujęta kwota wkładu niefinansowego 46.818 zł.
Akademia pod dębem II(*) Cel: Łódź silna i odporna - Miasto jakościowej edukacji	Urząd Miasta Łodzi Wydział Edukacji	Całkowita wartość kosztorysowa przedsięwzięcia wynosi 712.715 zł, w tym: ujęta finansowa 669.595 zł (z tego: bieżąca - 632.335 zł, majątkowa 37.260 zł) i nieujęta kwota wkładu niefinansowego 43.120 zł.
Aktywizacja-Rewitalizacja Cel: Łódź ekonomicznego i społecznego rozwoju - Rewitalizacja 2.0	Urząd Miasta Łodzi Biuro Rewitalizacji i Mieszkalnictwa	Projekt realizowany jest w Partnerstwie. Partnerem Wiodącym projektu jest HN Partners Kamil Hałaszkiewicz Adrian Nowak Spółka Cywilna, a Partnerem Miasto Łódź. Całkowita wartość kosztorysowa przedsięwzięcia wynosi 595.028 zł, z tego kwota dofinansowania 565.277 zł oraz wkład własny

		29.751 zł. Całkowita wartość kosztorysowa dla Miasta Łodzi wynosi 12.000 zł (z tego dofinansowanie z UE i BP 12.000 zł oraz wkład własny Miasta Łodzi 0 zł). Przedsięwzięcie będzie realizowane w latach 2022-2023.
Aktywizacja-rewitalizacja II Cel: Łódź ekonomicznego i społecznego rozwoju - Rewitalizacja 2.0	Urząd Miasta Łodzi Biuro Rewitalizacji i Mieszkalnictwa	Liderem projektu jest Kamil Hałaszkiewicz i Adrian Nowak prowadzący działalność gospodarczą pod spółką HN Partners Kamil Hałaszkiewicz Adrian Nowak Spółka Cywilna z siedzibą w Łodzi, a partnerem Miasto Łódź. Całkowita wartość kosztorysowa projektu wynosi 642.916,63 zł, w tym kwota dofinansowania 610.770,48 zł, wkład własny 32.145,82 zł. Całkowita wartość kosztorysowa dla Miasta Łodzi wynosi 18.000 zł, w tym dofinansowanie z UE i BP 18.000 zł, wkład własny Miasta Łodzi – 0 zł.
Aktywizacja zawodowa na obszarze rewitalizacji miasta Łodzi Cel: Łódź ekonomicznego i społecznego rozwoju - Rewitalizacja 2.0	Urząd Miasta Łodzi Biuro Rewitalizacji i Mieszkalnictwa	Projekt realizowany jest w Partnerstwie. Liderem projektu jest Polskie Towarzystwo Ekonomiczne Oddział w Łodzi, a Partnerem Miasto Łódź. Całkowita wartość kosztorysowa przedsięwzięcia wynosi 1.003.307 zł, z tego kwota dofinansowania 953.141 zł oraz wkład własny 50.166 zł. Całkowita wartość kosztorysowa dla Miasta Łodzi wynosi 18.000 zł (z tego dofinansowanie z UE i BP 18.000 zł oraz wkład własny Miasta Łodzi 0 zł). Przedsięwzięcie będzie realizowane w latach 2022-2023.
Aktywne starzenie się w krajach V4 Cel: Łódź silna i odporna - Miasto wychodzące naprzeciw zmianom demograficznym	Urząd Miasta Łodzi Wydział Zdrowia i Spraw Społecznych	W projekcie uczestniczą przedstawiciele miast z państw z Grupy Wyszehradzkiej: Węgier (lider projektu), Słowacji, Czech i Polski. Finansowanie w całości pochodzi z Funduszu Wyszehradzkiego.
Budowa drogi publicznej na odcinku od wysokości posesji przy ul. Wierzbowej 22 do rejonu działki nr 221/3 w systemie zaprojektuj i wybuduj Cel: Łódź zachwycająca - Miasto Ogród	Zarząd Inwestycji Miejskich	Procedura przetargowa nastąpi w 2023 roku, natomiast wydatki będą ponoszone w latach 2024-2025.
Budowa dojazdu do węzła na autostradzie A1 - budowa III Etapu Trasy Górna Cel: Łódź silna i odporna - Bezpieczne miasto	Zarząd Inwestycji Miejskich	Całkowita wartość kosztorysowa zadania wynosi 129.157.726 zł, z tego wydatki bieżące stanowią kwotę 141.470 zł, a wydatki majątkowe 129.016.256 zł.
Budowa nowego boiska wielofunkcyjnego o wymiarach 20 x 40 metrów kwadratowych wraz z zadaniem o stałej konstrukcji przy II Liceum Ogólnokształcącym w Łodzi Cel: Łódź silna i odporna - Miasto jakościowej edukacji	Urząd Miasta Łodzi Wydział Edukacji	Procedura przetargowa rozpocznie się w 2023 roku natomiast wydatki będą ponoszone w roku 2024.
Budowa nowego boiska wielofunkcyjnego o wymiarach 28 x 15 metrów kwadratowych	Urząd Miasta Łodzi Wydział Edukacji	Procedura przetargowa rozpocznie się w 2023 roku natomiast wydatki będą ponoszone w roku 2024.

wraz z zadaniem o stałej konstrukcji przy Integracyjnej Szkole Podstawowej nr 67 w Łodzi <u>Cel</u> : Łódź silna i odporna - Miasto jakościowej edukacji		
Budowa nowego boiska wielofunkcyjnego o wymiarach 28 x 15 metrów kwadratowych wraz z zadaniem o stałej konstrukcji przy Specjalnym Ośrodku Szkolno - Wychowawczym nr 3 w Łodzi <u>Cel</u> : Łódź silna i odporna - Miasto jakościowej edukacji	Urząd Miasta Łodzi Wydział Edukacji	Procedura przetargowa rozpocznie się w 2023 roku natomiast wydatki będą ponoszone w roku 2024.
Budowa nowego boiska wielofunkcyjnego o wymiarach 20 x 40 metrów kwadratowych wraz z zadaniem o stałej konstrukcji przy Zespole Szkolno - Przedszkolnym nr 3 w Łodzi <u>Cel</u> : Łódź silna i odporna - Miasto jakościowej edukacji	Urząd Miasta Łodzi Wydział Edukacji	Procedura przetargowa rozpocznie się w 2023 roku natomiast wydatki będą ponoszone w roku 2024.
Budowa i przebudowa linii tramwajowej w ulicy Wojska Polskiego na odc. od ul. Franciszkańskiej do ul. Strykowskiej wraz z przebudową układu drogowego i niezbędnej infrastruktury oraz budową połączenia tramwajowego wzdłuż ul. Strykowskiej z przystankiem ŁKA Łódź - Marysin <u>Cel</u> : Łódź silna i odporna - Bezpieczne miasto	Zarząd Inwestycji Miejskich	Przedsięwzięcie realizowane jest w latach 2017-2023. Całkowita wartość kosztorysowa zadania wynosi 148.727.691 zł, z tego wydatki bieżące stanowią kwotę 173.500 zł, a wydatki majątkowe 148.556.507 zł.
Budowa Punktu Selektywnej Zbiórki Odpadów Komunalnych w Łodzi, przy ul. Wersalskiej <u>Cel</u> : Łódź zachwycająca - Miasto zeroemisyjne i czyste	Urząd Miasta Łodzi Wydział Gospodarki Komunalnej	Miasto ubiega się o dofinansowanie inwestycji w formie dotacji i pożyczki z Narodowego Funduszu Ochrony Środowiska i Gospodarki Wodnej. Podpisanie umowy - 2022 r., natomiast wydatki będą ponoszone w 2023 r.
Budowlanka szkoła przyszłości (*) <u>Cel</u> : Łódź silna i odporna - Miasto jakościowej edukacji	Urząd Miasta Łodzi Wydział Edukacji	Całkowita wartość kosztorysowa przedsięwzięcia wynosi 1.037.500 zł, w tym: ujęta finansowa 997.369 zł (z tego: bieżąca – 927.489 zł, majątkowa – 69.880 zł) i nieujęta kwota wkładu niefinansowego 40.131 zł.
Budujemy naszą przyszłość <u>Cel</u> : Łódź silna i odporna - Miasto jakościowej edukacji	Urząd Miasta Łodzi Wydział Edukacji	Całkowita wartość kosztorysowa przedsięwzięcia wynosi 500.000 zł, w tym ujęta finansowa 473.269 zł i nieujęta kwota wkładu niefinansowego 22.731 zł i inne środki 4.000 zł

<p>Cyfrowa Rewitalizacja (*) <u>Cel:</u> Łódź ekonomicznego i społecznego rozwoju - Rewitalizacja 2.0</p>	<p>Urząd Miasta Łodzi Biuro Rewitalizacji i Mieszkalnictwa</p>	<p>Projekt realizowany jest w Partnerstwie. Liderem projektu jest HN Partners Kamil Hałaszkiewicz Adrian Nowak Spółka Cywilna, a Partnerem Miasto Łódź. Całkowita wartość kosztorysowa przedsięwzięcia wynosi 935.000 zł, z tego kwota dofinansowania 832.150 zł oraz wkład własny 102.850 zł. Całkowita wartość kosztorysowa dla Miasta Łodzi wynosi 24.000 zł (z tego: dofinansowanie z UE i BP 24.000 zł oraz wkład własny Miasta Łodzi 0 zł). Przedsięwzięcie będzie realizowane w latach 2020-2023.</p>
<p>Czas na zmiany II - aktywizacja zawodowa mieszkańców obszaru rewitalizacji miasta Łodzi <u>Cel:</u> Łódź ekonomicznego i społecznego rozwoju - Rewitalizacja 2.0</p>	<p>Urząd Miasta Łodzi Biuro Rewitalizacji i Mieszkalnictwa</p>	<p>Projekt realizowany jest w Partnerstwie. Liderem projektu jest Instytut Nauk Społeczno-Ekonomicznych Sp. z o.o., a Partnerem Miasto Łódź. Całkowita wartość kosztorysowa przedsięwzięcia wynosi 5.230.160 zł, z tego kwota dofinansowania 4.707.144 zł oraz wkład własny 523.016 zł. Całkowita wartość kosztorysowa dla Miasta Łodzi wynosi 60.000 zł (z tego dofinansowanie z UE i BP 60.000 zł oraz wkład własny Miasta Łodzi – 0 zł).</p>
<p>Czas na zmiany III - aktywizacja zawodowa mieszkańców obszaru rewitalizacji miasta Łodzi <u>Cel:</u> Łódź ekonomicznego i społecznego rozwoju - Rewitalizacja 2.0</p>	<p>Urząd Miasta Łodzi Biuro Rewitalizacji i Mieszkalnictwa</p>	<p>Projekt realizowany jest w Partnerstwie. Partnerem Wiodącym projektu jest Europejski Instytut Nauk Społeczno-Ekonomicznych Sp. z o.o., a Partnerem Miasto Łódź. Całkowita wartość kosztorysowa przedsięwzięcia wynosi 5.229.207 zł, z tego kwota dofinansowania 4.706.286 zł oraz wkład własny 522.921 zł. Całkowita wartość kosztorysowa dla Miasta Łodzi wynosi 54.000 zł (z tego dofinansowanie z UE i BP 54.000 zł oraz wkład własny Miasta Łodzi – 0 zł).</p>
<p>Czas na zmiany IV - aktywizacja zawodowa mieszkańców obszaru rewitalizacji miasta Łodzi <u>Cel:</u> Łódź ekonomicznego i społecznego rozwoju - Rewitalizacja 2.0</p>	<p>Urząd Miasta Łodzi Biuro Rewitalizacji i Mieszkalnictwa</p>	<p>Projekt realizowany jest w Partnerstwie. Partnerem Wiodącym projektu jest Europejski Instytut Nauk Społeczno-Ekonomicznych Sp. z o.o., a Partnerem Miasto Łódź. Całkowita wartość kosztorysowa przedsięwzięcia wynosi 2.084.775 zł, z tego kwota dofinansowania 1.980.536 zł oraz wkład własny 104.239 zł. Całkowita wartość kosztorysowa dla Miasta Łodzi wynosi 30.000 zł (z tego dofinansowanie z UE i BP 30.000 zł oraz wkład własny Miasta Łodzi – 0 zł). Przedsięwzięcie będzie realizowane w latach 2022-2023.</p>
<p>Czysta Karta - życie od nowa <u>Cel:</u> Łódź ekonomicznego i społecznego rozwoju - Rewitalizacja 2.0</p>	<p>Urząd Miasta Łodzi Biuro Rewitalizacji i Mieszkalnictwa</p>	<p>Projekt realizowany jest w Partnerstwie. Liderem projektu jest Stowarzyszenie Samopomocowe Abakus, a Partnerem Miasto Łódź. Całkowita wartość kosztorysowa przedsięwzięcia wynosi 896.133 zł, z tego kwota dofinansowania 851.326 zł oraz wkład własny 44.807 zł. Całkowita wartość kosztorysowa dla Miasta Łodzi wynosi 72.870 zł (z tego dofinansowanie z UE i BP 52.500 zł oraz nieujęty w łącznych nakładach finansowych wkład własny niefinansowy, w postaci użyczenia lokali dla beneficjentów projektu, w wysokości 20.370 zł).</p>
<p>Dębowe elfy (*) <u>Cel:</u> Łódź silna i odporna - Miasto jakościowej edukacji</p>	<p>Urząd Miasta Łodzi Wydział Edukacji</p>	<p>Całkowita wartość kosztorysowa przedsięwzięcia wynosi 733.745 zł, w tym: ujęta finansowa 728.441 zł (z tego: bieżąca – 713.441 zł, majątkowa – 15.000 zł) i nieujęta kwota wkładu niefinansowego 5.304 zł.</p>
<p>Dobry początek <u>Cel:</u> Łódź silna i odporna - Bezpieczne miasto</p>	<p>Miejski Ośrodek Pomocy Społecznej w Łodzi</p>	<p>Całkowita wartość kosztorysowa przedsięwzięcia wynosi 3.531.333 zł, z tego kwota dofinansowania z Unii Europejskiej 3.001.483 zł, wkład własny ze środków pochodzących z budżetu jst 498.500 zł oraz nieujęty w nakładach finansowych wkład prywatny wniesiony przez partnerów projektu w wysokości 31.350 zł.</p>

Dostosowanie budynków dla potrzeb tworzenia nowych miejsc w żłobkach - Program Maluch+ 2022-2029 (*) <u>Cel:</u> Łódź silna i odporna - Miasto wychodzące naprzeciw zmianom demograficznym	Urząd Miasta Łodzi Wydział Zdrowia i Spraw Społecznych	Podpisanie umowy na refundację z Programu w roku 2023. Rozpoczęcie inwestycji w roku 2024, zakończenia w roku 2026.
Działalność związana z obsługą inwestorów (WPF) <u>Cel:</u> Łódź ekonomicznego i społecznego rozwoju - Przedsiębiorcza Łódź	Urząd Miasta Łodzi Biuro Rozwoju Gospodarczego i Współpracy Międzynarodowej	Procedura przetargowa - 2022 rok., wydatki będą ponoszone w 2023 roku.
Edukacja łódzka dopasowana do rynku pracy - PROFESJONALNI EKONOMIŚCI (*) <u>Cel:</u> Łódź silna i odporna - Miasto jakościowej edukacji	Urząd Miasta Łodzi Wydział Edukacji	Całkowita wartość kosztorysowa przedsięwzięcia wynosi 784.625 zł, w tym ujęta finansowa 773.594 zł, z tego wydatki bieżące stanowią kwotę 720.294 zł, a wydatki majątkowe 53.300 zł.
EuPOLIS <u>Cel:</u> Łódź silna i odporna - Miasto odporne na zmiany klimatu	Urząd Miasta Łodzi Biuro Rewitalizacji i Mieszkalnictwa	Projekt realizowany będzie w Partnerstwie. Liderem projektu jest Imperial College of Science Technology and Medicine, a Partnerem Miasto Łódź. Projekt będzie w 100% dofinansowany ze środków Unii Europejskiej. Całkowita wartość projektu dla konsorcjum wynosi 11.245.408 EUR. Całkowita wartość kosztorysowa dla Miasta wynosi 3.541.522 zł, z tego wydatki bieżące stanowią kwotę 1.178.202 zł, a wydatki majątkowe 2.363.320 zł.
Inne działania rewitalizacyjne i wydatki związane z projektami współfinansowanymi ze środków zewnętrznych <u>Cel:</u> Łódź ekonomicznego i społecznego rozwoju - Rewitalizacja 2.0	Urząd Miasta Łodzi Biuro Rewitalizacji i Mieszkalnictwa	Procedury przetargowe rozpoczną się w roku 2023, natomiast wydatek jest planowany do poniesienia w roku budżetowym 2024.
Kompleksowa modernizacja linii tramwajowej w ul. Konstantynowskiej na odcinku od pętli tramwajowej ZDROWIE do granic miasta wraz z infrastrukturą towarzyszącą <u>Cel:</u> Łódź silna i odporna - Miasto odporne na zmiany klimatu	Zarząd Inwestycji Miejskich	Przedsięwzięcie realizowane jest w latach 2019-2023. Całkowita wartość kosztorysowa zadania wynosi 65.069.341 zł, z tego wydatki bieżące stanowią kwotę 50.430 zł, a wydatki majątkowe 65.018.911 zł.
Kompleksowy program integracji sieci niskoemisyjnego transportu publicznego w metropolii łódzkiej wraz z zakupem taboru do obsługi trasy W-Z oraz innych linii komunikacyjnych i modernizacją zajezdni	Zarząd Inwestycji Miejskich	Przedsięwzięcie realizowane jest w latach 2016-2023. Całkowita wartość kosztorysowa zadania wynosi 833.171.351 zł, z tego wydatki bieżące stanowią kwotę 168.223 zł, a wydatki majątkowe 833.003.128 zł.

tramwajowych w Łodzi <u>Cel:</u> Łódź silna i odporna - Miasto odporne na zmiany klimatu		
KREACJE Z KLASĄ <u>Cel:</u> Łódź silna i odporna - Miasto jakościowej edukacji	Urząd Miasta Łodzi Wydział Edukacji	Całkowita wartość kosztorysowa przedsięwzięcia wynosi 505.912 zł, w tym: ujęta finansowa 462.081 zł (z tego: bieżąca - 439.289 zł, majątkowa 22.792 zł) i nieujęta kwota wkładu niefinansowego 43.831 zł.
KUCHNIA Z KLASĄ <u>Cel:</u> Łódź silna i odporna - Miasto jakościowej edukacji	Urząd Miasta Łodzi Wydział Edukacji	Całkowita wartość kosztorysowa przedsięwzięcia wynosi 493.250 zł, z tego: ujęta część finansowa 458.591 zł i nieujęta kwota wkładu niefinansowego 34.659 zł.
Lody i desery - to lubię! (*) <u>Cel:</u> Łódź silna i odporna - Miasto jakościowej edukacji	Urząd Miasta Łodzi Wydział Edukacji	Całkowita wartość kosztorysowa przedsięwzięcia wynosi 447.574 zł, z tego: ujęta część finansowa 431.254 zł (z tego: bieżąca – 411.254 zł, majątkowa – 20.000 zł) i nieujęta kwota wkładu niefinansowego 16.320 zł.
Łódzcy specjaliści branży turystycznej - PROFESJONALNY TECHNIK ORGANIZACJI TURYSTYKI I EKSPLOATACJI PORTÓW I TERMINALI (*) <u>Cel:</u> Łódź silna i odporna - Miasto jakościowej edukacji	Urząd Miasta Łodzi Wydział Edukacji	Całkowita wartość kosztorysowa przedsięwzięcia wynosi 1.037.499, w tym ujęta finansowa 1.015.564 zł, z tego wydatki bieżące stanowią kwotę 945.015 zł, a wydatki majątkowe 70.549 zł i nieujęta kwota wkładu niefinansowego 21.935 zł.
Łódź do aktywności (*) <u>Cel:</u> Łódź silna i odporna - Miasto wychodzące naprzeciw zmianom demograficznym	Urząd Miasta Łodzi Wydział Zdrowia i Spraw Społecznych	Projekt „Łódź do aktywności” jest współfinansowany z Europejskiego Funduszu Społecznego w ramach Regionalnego Programu Operacyjnego Województwa Łódzkiego na lata 2014-2020. Liderem projektu jest Europejskie Towarzystwo Inicjatyw Obywatelskich, a Miasto Łódź jest Partnerem nr 1.
Łódzka droga do przedsiębiorczości <u>Cel:</u> Łódź ekonomicznego i społecznego rozwoju - Rewitalizacja 2.0	Urząd Miasta Łodzi Biuro Rewitalizacji i Mieszkalnictwa	Projekt realizowany jest w Partnerstwie. Partnerem Wiodącym jest Fundacja AKME, a Partnerem nr 1 Miasto Łódź. Całkowita wartość kosztorysowa przedsięwzięcia wynosi 2.062.457 zł, z tego kwota dofinansowania 2.000.000 zł oraz wkład własny 62.457 zł. Całkowita wartość kosztorysowa dla Miasta Łodzi wynosi 100.000 zł (z tego dofinansowanie z UE i BP 100.000 zł oraz wkład własny Miasta Łodzi 0 zł. Przedsięwzięcie będzie realizowane w latach 2020-2023.
Mama w pracy, niania w domu <u>Cel:</u> Łódź silna i odporna - Miasto wychodzące naprzeciw zmianom demograficznym	Urząd Miasta Łodzi Wydział Zdrowia i Spraw Społecznych	Projekt realizowany będzie w okresie od 01.10.2021 r. do 31.03.2023 r., natomiast wydatki ponoszone są od 2022 roku. Całkowita wartość projektu wynosi 1.935.360 zł, w tym środki z UE 1.645.056 zł (w tym koszty bezpośrednie 1.612.800 zł i pośrednie 322.560 zł). Dofinansowanie to kwota 1.761.177,60 zł (UE 1.645.056 zł, dofinansowanie z BP 116.121,60 zł) oraz wkład własny finansowy 174.182,40 zł, z czego 161.280 zł to wkład własny osób biorących udział w projekcie, a 12.902,40 zł to wkład własny Miasta.
Mali, ale doskonali (*) <u>Cel:</u> Łódź silna i odporna - Miasto jakościowej edukacji	Urząd Miasta Łodzi Wydział Edukacji	Całkowita wartość kosztorysowa przedsięwzięcia (w zakresie zadań bieżących) wynosi 782.976 zł, w tym: ujęta finansowa 719.515 zł i nieujęta kwota wkładu niefinansowego 63.461 zł. W 2022 roku realizowane było w ramach projektu przedsięwzięcie majątkowe – całkowita wartość kosztorysowa (w zakresie wydatków

		majątkowych) wynosi 53.000 zł (wartość finansowa w ramach dofinansowania).
Małymi kroczkami (*) <u>Cel:</u> Łódź silna i odporna - Miasto jakościowej edukacji	Urząd Miasta Łodzi Wydział Edukacji	Całkowita wartość kosztorysowa przedsięwzięcia wynosi 745.495 zł, w tym ujęta finansowa 717.966 zł i nieujęta kwota wkładu niefinansowego 27.529 zł.
Miniboisko ze sztuczną nawierzchnią przy ul. Sępiej (*) <u>Cel:</u> Łódź odpowiadająca na oczekiwania interesariuszy - Miasto wartościowego wypoczynku	Urząd Miasta Łodzi Wydział Gospodarki Komunalnej	Całkowita wartość kosztorysowa przedsięwzięcia wynosi 2.757.032 zł, w tym nieujęta w łącznych nakładach finansowych kwota 499.307 zł, wydatek roku 2018 na zadaniu jednorocznym.
Młody biznes z nami! <u>Cel:</u> Łódź ekonomicznego i społecznego rozwoju - Przedsiębiorcza Łódź	Urząd Miasta Łodzi Biuro Promocji Zatrudnienia i Obsługi Działalności Gospodarczej	Projekt realizowany jest w Partnerstwie. Partnerem Wiodącym jest Łódzka Izba Przemysłowo – Handlowa, a Partnerem Miasto Łódź. Całkowita wartość kosztorysowa przedsięwzięcia wynosi 1.314.185 zł, z tego kwota dofinansowania z UE 1.107.595 zł, dotacja celowa 190.693 zł oraz wkład własny 15.897 zł. Wkład własny wnosi tylko Partner Wiodący. Kwota dofinansowania dla Miasta Łodzi wynosi 1.071.044 zł. Przedsięwzięcie będzie realizowane w latach 2022-2023.
Modernizacja źródła ciepła w oparciu o montaż pompy ciepła na potrzeby cwu dla IX LO im. Jarosława Dąbrowskiego w Łodzi (*) <u>Cel:</u> Łódź silna i odporna - Miasto odporne na zmiany klimatu	Urząd Miasta Łodzi Biuro Rewitalizacji i Mieszkalnictwa	Przedsięwzięcie realizowane w latach 2022-2023. Łączna wartość zadania wraz z wkładem własnym wynosi 136.140 zł. W 2022 roku były poniesione wydatki na wkład własny w zadaniu pn. „Montaż pompy ciepła w IX LO w Łodzi, ul. Paderewskiego 24”, a środki ujęte w przedsięwzięciu, to kwota dofinansowania z WFOŚiGW.
Montaż instalacji fotowoltaicznych w placówkach edukacyjnych (*) <u>Cel:</u> Łódź zachwycająca - Miasto zeroemisyjne i czyste	Urząd Miasta Łodzi Wydział Gospodarki Komunalnej	Do końca 31.03.2023 r. zadanie było realizowane przez Wydział Gospodarki Komunalnej w kwocie 1.246.720 zł. Od 01.04.2023 r. zadanie będzie realizowane przez Biuro Energetyki i Jakości Powietrza w kwocie 6.753.280 zł. Łączna wartość zadania 8.000.000 zł.
Montaż instalacji fotowoltaicznych w placówkach edukacyjnych (*) <u>Cel:</u> Łódź zachwycająca - Miasto zeroemisyjne i czyste	Urząd Miasta Łodzi Biuro Energetyki i Jakości Powietrza	Montaż instalacji fotowoltaicznych w placówkach edukacyjnych na lata 2022-2023 - przedsięwzięcie do dnia 31.03.2023 r. realizowane przez Wydział Gospodarki Komunalnej UMŁ z poniesionymi nakładami w kwocie 1.246.720 zł. Zadanie od dnia 01.04.2023 r. jest realizowane przez Biuro Energetyki i Jakości Powietrza z kwotą łącznych nakładów finansowych w wysokości 6.753.280 zł. Wartość całego przedsięwzięcia od początku realizacji wynosi 8.000.000 zł.
Najem lokali mieszkalnych w celu zaspokojenia potrzeb mieszkaniowych wspólnoty samorządowej - Miasta Łodzi <u>Cel:</u> Łódź ekonomicznego i społecznego rozwoju - Rewitalizacja 2.0	Urząd Miasta Łodzi Biuro Rewitalizacji i Mieszkalnictwa	Procedura przetargowa oraz podpisanie umowy - 2022 r., natomiast wydatki będą ponoszone w latach 2024-2043.
Neutralne klimatycznie i zrównoważone środowiskowo obszary (*) <u>Cel:</u> Łódź silna i odporna - Miasto odporne na zmiany klimatu	Urząd Miasta Łodzi Wydział Kształtowania Środowiska	Przedsięwzięcie realizowane w latach 2023-2025. Wartość kosztorysowa zadania wynosi 1.499.760 euro. Wartość kosztorysowa dla Miasta Łodzi - Partnera projektu wynosi 151.250 euro, co stanowi 708.047 zł (kurs zastosowany do przeliczenia wartości projektu wynosi 4,6813 zł i jest to średni kurs Europejskiego

		Banku Centralnego z maja 2023 r.). Projekt realizowany bez wkładu własnego Miasta. Partnerem Wiodącym w tym projekcie będzie Miasto Kraków. W ramach zadania planowane jest stworzenie modeli efektywnych energetycznie budynków. Miasto Łódź jako Partner projektu odpowiada za część związaną z komunikacją i promocją projektu.
Nowa firma, nowa Łódź <u>Cel:</u> Łódź ekonomicznego i społecznego rozwoju - Przedsiębiorcza Łódź	Urząd Miasta Łodzi Biuro Promocji Zatrudnienia i Obsługi Działalności Gospodarczej	Projekt realizowany jest w Partnerstwie. Partnerem Wiodącym jest Regionalny Związek Pracodawców Prywatnych Ziemi Łódzkiej, a Partnerem Miasto Łódź. Całkowita wartość kosztorysowa przedsięwzięcia wynosi 2.006.831 zł, z tego kwota dofinansowania z UE 1.705.807 zł, dotacja celowa 240.820 zł oraz wkład własny 60.204 zł. Wkład własny wnosi tylko Partner Wiodący. Kwota dofinansowania dla Miasta Łodzi wynosi 1.723.334 zł. Przedsięwzięcie będzie realizowane w latach 2021-2023.
Nowe kwalifikacje - nowe szanse <u>Cel:</u> Łódź silna i odporna - Miasto jakościowej edukacji	Urząd Miasta Łodzi Wydział Edukacji	Całkowita wartość kosztorysowa przedsięwzięcia wynosi 982.752 zł, w tym: ujęta wartość finansowa 881.534 zł (z tego: bieżąca – 766.602 zł, majątkowa – 114.932 zł) oraz nieujęta kwota wkładu niefinansowego 53.718 zł i inne środki 47.500 zł.
Nowoczesna szkoła <u>Cel:</u> Łódź silna i odporna - Miasto jakościowej edukacji	Urząd Miasta Łodzi Wydział Edukacji	Całkowita wartość kosztorysowa przedsięwzięcia wynosi 500.000 zł, z tego ujęta wartość finansowa 483.732 zł (w tym wydatki bieżące stanowią kwotę 438.138 zł, a wydatki majątkowe 45.594 zł) i nieujęta kwota wkładu finansowego 16.268 zł.
Nowy start II - aktywizacja społeczno - zawodowa mieszkańców obszaru rewitalizacji miasta Łodzi <u>Cel:</u> Łódź ekonomicznego i społecznego rozwoju - Rewitalizacja 2.0	Urząd Miasta Łodzi Biuro Rewitalizacji i Mieszkalnictwa	Projekt realizowany w Partnerstwie. Liderem projektu jest Instytut Nauk Społeczno – Ekonomicznych, a Partnerem Miasto Łódź. Całkowita wartość kosztorysowa projektu wynosi 598.289 zł, w tym kwota dofinansowania 564.766 zł i wkład własny 33.523 zł. Całkowita wartość kosztorysowa dla Miasta Łodzi wynosi 15.000 zł (w tym dofinansowanie z UE i BP 15.000 zł, wkład własny 0 zł).
Nowy zawód - nowa praca <u>Cel:</u> Łódź ekonomicznego i społecznego rozwoju - Przedsiębiorcza Łódź	Urząd Miasta Łodzi Biuro Promocji Zatrudnienia i Obsługi Działalności Gospodarczej	Całkowita wartość przedsięwzięcia wynosi 888.448 zł, w tym środki z Unii Europejskiej 755.181 zł, co stanowi 85% wydatków kwalifikowanych, środki z dotacji celowej 44.422 zł, co stanowi 5% wydatków kwalifikowanych, wkład własny Miasta Łodzi 76.785 zł, co stanowi 9% wydatków kwalifikowanych oraz nieujęty w łącznych nakładach finansowych wkład prywatny 12.060 zł, co stanowi 1% wydatków kwalifikowanych.
Odszkodowanie z tytułu zwrotu nakładów na zadanie "Budownictwo komunalne os. Olechów Południe" (*) <u>Cel:</u> Łódź silna i odporna - Miasto sprawnej administracji	Urząd Miasta Łodzi Wydział ds. Zarządzania Projektami	W 2023 roku zgodnie z ustaleniami mediacyjnymi zostanie zawarta ugoda w sprawie wypłaty odszkodowania, w wyniku której w 2024 r. zostanie poniesiony wydatek w wysokości 5 232 441 zł.
Parkingi kubaturowe w centrum Miasta - opłata Podmiotu Publicznego <u>Cel:</u> Łódź silna i odporna - Mechanizmy i instrumenty finansowo - prawne	Urząd Miasta Łodzi Wydział ds. Zarządzania Projektami	Przedsięwzięcie realizowane w ramach umowy o partnerstwie publiczno – prywatnym. Umowa została podpisana w 2020 roku, natomiast wydatki będą ponoszone w latach 2024-2050. Ryzyko budowy oraz ryzyko finansowania inwestycji są po stronie Partnera Prywatnego.
Praktyka czyni mistrza w Technikum nr 3 (*) <u>Cel:</u> Łódź silna i odporna -	Urząd Miasta Łodzi Wydział Edukacji	Całkowita wartość kosztorysowa przedsięwzięcia wynosi 784.897 zł, z tego wydatki bieżące stanowią kwotę 634.897 zł, a wydatki majątkowe 150.000 zł.

Miasto jakościowej edukacji		
Program niskoemisyjnego transportu miejskiego - przebudowa linii tramwajowej w ul. Przybyszewskiego na odcinku od Placu Reymonta do posesji 42 wraz z budową węzła przesiadkowego i przebudową torowiska od wiaduktów na ul. Przybyszewskiego do ul. Lodowej <u>Cel: Łódź silna i odporna - Miasto odporne na zmiany klimatu</u>	Zarząd Inwestycji Miejskich	Całkowita wartość kosztorysowa przedsięwzięcia wynosi 144.261.734 zł, z tego wydatki bieżące stanowią kwotę 35.000 zł, a wydatki majątkowe 144.226.734 zł.
Projekt T-Factor <u>Cel: Łódź ekonomicznego i społecznego rozwoju - Rewitalizacja 2.0</u>	Urząd Miasta Łodzi Biuro Rewitalizacji i Mieszkalnictwa	Projekt realizowany jest przez Miasto Łódź w partnerstwie z wybranymi miastami UE. Całkowita wartość kosztorysowa przedsięwzięcia wynosi 361.624 zł, z tego kwota dofinansowania 361.624 zł oraz wkład własny 0 zł. W łącznych nakładach finansowych nie ujęto wartości dofinansowania Partnerów, ponieważ każdy z Partnerów zabezpiecza środki we własnym zakresie.
Projekty edukacyjne dofinansowane ze środków zewnętrznych – wkład własny <u>Cel: Łódź silna i odporna - Miasto jakościowej edukacji</u>	Urząd Miasta Łodzi Wydział Edukacji	Przedsięwzięcie realizowane w latach 2018-2023. Na przedsięwzięciu został zabezpieczony wkład własny dla projektów edukacyjnych dofinansowywanych ze środków zewnętrznych w celu umożliwienia podpisywania umów.
Przebudowa boisk poprzez budowę boiska piłkarskiego przy ul. Karpackiej w Łodzi (*) <u>Cel: Łódź odpowiadająca na oczekiwania interesariuszy - Miasto wartościowego wypoczynku</u>	Urząd Miasta Łodzi Wydział Sportu	W łącznych nakładach finansowych 8.183.638 zł, kwota 2.101.600 zł stanowi dofinansowanie z Ministerstwa Sportu i Turystyki.
Przedsiębiorcza Łódź na obszarze rewitalizacji III edycja <u>Cel: Łódź ekonomicznego i społecznego rozwoju - Rewitalizacja 2.0</u>	Urząd Miasta Łodzi Biuro Rewitalizacji i Mieszkalnictwa	Partnerem Wiodącym projektu jest Studium Nowoczesnych Technologii Szkoleniowo-Wdrożeniowych, a Partnerem Miasto Łódź. Całkowita wartość kosztorysowa projektu wynosi 2.058.882 zł, z tego kwota dofinansowania 1.996.242 zł, wkład własny 62.640 zł. Całkowita wartość kosztorysowa dla Miasta Łodzi wynosi 53.200 zł (w tym dofinansowanie z UE 46.639 zł i BP 6.561 zł, wkład własny Miasta Łodzi 0 zł).
Przepis na biznes - wsparcie przedsiębiorczości mieszkańców obszaru rewitalizacji Miasta Łodzi <u>Cel: Łódź ekonomicznego i społecznego rozwoju - Rewitalizacja 2.0</u>	Urząd Miasta Łodzi Biuro Rewitalizacji i Mieszkalnictwa	Projekt realizowany będzie w Partnerstwie. Liderem projektu jest HRP Group Spółka z o.o., a Partnerem Miasto Łódź. Całkowita wartość kosztorysowa projektu wynosi 11.233.101 zł, z tego kwota dofinansowania 10.896.108 zł i wkład własny 336.993 zł. Całkowita wartość kosztorysowa dla Miasta Łodzi wynosi 130.000 zł (w tym dofinansowanie z UE i BP 130.000 zł, wkład własny 0 zł).

Przepis Na Opiekę - wsparcie osób niesamodzielných z obszaru ŁOM <u>Cel:</u> Łódź silna i odporna - Miasto wychodzące naprzeciw zmianom demograficznym	Urząd Miasta Łodzi Wydział Zdrowia i Spraw Społecznych	Projekt realizowany będzie w Partnerstwie. Realizatorem jest HRP Care Sp. z o.o., a Partnerem Miasto Łódź. Projekt będzie współfinansowany z Europejskiego Funduszu Społecznego w ramach Regionalnego Programu Operacyjnego Województwa Łódzkiego 2014-2020. Całkowita wartość kosztorysowa projektu wynosi 1.953.696 zł, z tego dofinansowanie 1.758.326 zł oraz wkład własny 195.370 zł. Całkowita wartość kosztorysowa dla Miasta Łodzi wynosi 195.370 zł i w całości stanowi wkład własny.
PrzyStaż DiM <u>Cel:</u> Łódź silna i odporna - Bezpieczne miasto	Urząd Miasta Łodzi Wydział Zdrowia i Spraw Społecznych	Projekt partnerski realizowany przez Specjalistyczny Psychiatryczny Zespół Opieki Zdrowotnej w Łodzi z miastem Łódź jako Partnerem nr 2. Projekt będzie współfinansowany z Europejskiego Funduszu Społecznego w ramach Programu Operacyjnego Wiedza, Edukacja, Rozwój 2014-2020. Całkowita wartość kosztorysowa projektu wynosi 14.999.920 zł, z tego dofinansowanie 14.999.920 zł oraz wkład własny 0 zł. Całkowita wartość kosztorysowa dla Miasta Łodzi wynosi 369.000 zł (z tego dofinansowanie z UE 369.000 zł, wkład własny Miasta Łodzi 0 zł).
Razem łatwiej III - rewitalizacja społeczna i aktywizacja zawodowa <u>Cel:</u> Łódź ekonomicznego i społecznego rozwoju - Rewitalizacja 2.0	Urząd Miasta Łodzi Biuro Rewitalizacji i Mieszkalnictwa	Projekt realizowany będzie w Partnerstwie. Liderem projektu jest Polskie Towarzystwo Ekonomiczne Oddział w Łodzi, a Partnerem Miasto Łódź. Całkowita wartość kosztorysowa dla Miasta Łodzi wynosi 15.000 zł (z tego dofinansowanie z UE 13.419 zł i BP 1.581 zł).
RE - START! Program aktywizacji społeczno - zawodowej w ramach rewitalizacji miasta Łodzi - II <u>Cel:</u> Łódź ekonomicznego i społecznego rozwoju - Rewitalizacja 2.0	Urząd Miasta Łodzi Biuro Rewitalizacji i Mieszkalnictwa	Projekt realizowany będzie w Partnerstwie. Partnerem Wiodącym projektu jest Stowarzyszenie Inicjatywa Rozsądnych Polaków. Całkowita wartość kosztorysowa projektu wynosi 1.733.020,22 zł, w tym kwota dofinansowania 1.645.605,24 zł, wkład własny 87.414,98 zł. Całkowita wartość kosztorysowa dla Miasta Łodzi wynosi 261.199,98 zł (w tym dofinansowanie z UE i BP 236.515 zł oraz wkład własny niefinansowy Miasta Łodzi – 24.684,98 zł).
Rewitalizacja miasta na podstawie powierzenia zadań własnych miasta spółce komunalnej (*) <u>Cel:</u> Łódź ekonomicznego i społecznego rozwoju - Rewitalizacja 2.0	Urząd Miasta Łodzi Wydział Budżetu	Umowa zostanie podpisana w 2023 roku, natomiast środki wydatkowane będą od roku 2026.
Rewitalizacja obszarowa Centrum Łodzi - obszar o powierzchni 14 ha ograniczony ulicami: Ogrodową, Gdańską, Legionów, Cmentarną wraz z pierzejami po drugiej stronie ww. ulic – 7 (a) <u>Cel:</u> Łódź ekonomicznego i społecznego rozwoju - Rewitalizacja 2.0	Urząd Miasta Łodzi Biuro Rewitalizacji i Mieszkalnictwa	Całkowita wartość kosztorysowa przedsięwzięcia wynosi 2.252.504 zł, z tego wydatki bieżące stanowią kwotę 2.217.393 zł, a wydatki majątkowe 35.111 zł. W łącznych nakładach finansowych, z uwagi na zmianę prezentacji zadania, nie ujęto kwoty wykonanych wydatków w 2016 r. wynoszących 888.552 zł.

<p>Rewitalizacja obszarowa centrum Łodzi - obszar o powierzchni 14 ha ograniczony ulicami: Ogrodową, Gdańską, Legionów, Cmentarną wraz z pierzejami po drugiej stronie ww. ulic – 7 (c) <u>Cel: Łódź ekonomicznego i społecznego rozwoju - Rewitalizacja 2.0</u></p>	<p>Zarząd Inwestycji Miejskich</p>	<p>W łącznych nakładach finansowych przedsięwzięcia równych 134.030.321 zł, z uwagi na zmianę prezentacji zadania, nie ujęto kwoty wykonanych wydatków w 2016 r. wynoszących 805.698 zł.</p>
<p>Rewitalizacja obszarowa centrum Łodzi - obszar o powierzchni 32,5 ha ograniczony ulicami: Zachodnią, Podrzeczną, Stary Rynek, Wolborską, Franciszkańską, Północną, Wschodnią, Rewolucji 1905 r., Próchnika wraz z pierzejami po drugiej stronie ww. ulic - 4 (a) <u>Cel: Łódź ekonomicznego i społecznego rozwoju - Rewitalizacja 2.0</u></p>	<p>Urząd Miasta Łodzi Biuro Rewitalizacji i Mieszkalnictwa</p>	<p>Całkowita wartość kosztorysowa przedsięwzięcia wynosi 1.523.619 zł, z tego wydatki bieżące stanowią kwotę 1.508.925 zł, a wydatki majątkowe 14.694 zł. W łącznych nakładach finansowych, z uwagi na zmianę prezentacji zadania, nie ujęto kwoty wykonanych wydatków w 2016 r. wynoszących 518.697 zł.</p>
<p>Rewitalizacja obszarowa centrum Łodzi - obszar o powierzchni 32,5 ha ograniczony ulicami: Zachodnią, Podrzeczną, Stary Rynek, Wolborską, Franciszkańską, Północną, Wschodnią, Rewolucji 1905 r., Próchnika wraz z pierzejami po drugiej stronie ww. ulic - 4 (c) <u>Cel: Łódź ekonomicznego i społecznego rozwoju - Rewitalizacja 2.0</u></p>	<p>Zarząd Inwestycji Miejskich</p>	<p>W łącznych nakładach finansowych przedsięwzięcia równych 154.445.735 zł, z uwagi na zmianę prezentacji zadania, nie ujęto kwoty wykonanych wydatków w 2016 r. wynoszących 568.643 zł.</p>
<p>Rewitalizacja obszarowa centrum Łodzi - obszar o powierzchni 7 ha ograniczony ulicami: Ogrodową, Zachodnią, Legionów, Gdańską wraz z pierzejami po drugiej stronie ww. ulic - 8 (a) <u>Cel: Łódź ekonomicznego i społecznego rozwoju - Rewitalizacja 2.0</u></p>	<p>Urząd Miasta Łodzi Biuro Rewitalizacji i Mieszkalnictwa</p>	<p>Całkowita wartość kosztorysowa przedsięwzięcia wynosi 1.842.975 zł, z tego wydatki bieżące stanowią kwotę 1.822.856 zł, a wydatki majątkowe 20.119 zł. W łącznych nakładach finansowych, z uwagi na zmianę prezentacji zadania, nie ujęto kwoty wykonanych wydatków w 2016 r. wynoszących 566.907 zł.</p>
<p>Rewitalizacja obszarowa centrum Łodzi - obszar o powierzchni 7 ha ograniczony ulicami: Ogrodową, Zachodnią, Legionów, Gdańską wraz z pierzejami po drugiej stronie ww. ulic - 8 (c) <u>Cel: Łódź ekonomicznego</u></p>	<p>Zarząd Inwestycji Miejskich</p>	<p>W łącznych nakładach finansowych przedsięwzięcia równych 50.064.966 zł, z uwagi na zmianę prezentacji zadania, nie ujęto kwoty wykonanych wydatków w 2016 r. wynoszących 509.611 zł.</p>

i społecznego rozwoju - Rewitalizacja 2.0		
Rewitalizacja obszarowa centrum Łodzi - obszar o powierzchni 7,5 ha ograniczony ulicami: Wschodnią, Rewolucji 1905 r., Kilińskiego, Jaracza wraz z pierzejami po drugiej stronie ww. ulic - 1 (a) <u>Cel:</u> Łódź ekonomicznego i społecznego rozwoju - Rewitalizacja 2.0	Urząd Miasta Łodzi Biuro Rewitalizacji i Mieszkalnictwa	Całkowita wartość kosztorysowa przedsięwzięcia wynosi 1.501.309 zł, z tego wydatki bieżące stanowią kwotę 1.483.902 zł, a wydatki majątkowe 17.407 zł. W łącznych nakładach finansowych, z uwagi na zmianę prezentacji zadania, nie ujęto kwoty wykonanych wydatków w 2016 r. wynoszących 410.211 zł.
Rewitalizacja obszarowa centrum Łodzi - obszar o powierzchni 7,5 ha ograniczony ulicami: Wschodnią, Rewolucji 1905 r., Kilińskiego, Jaracza wraz z pierzejami po drugiej stronie ww. ulic - 1 (c) <u>Cel:</u> Łódź ekonomicznego i społecznego rozwoju - Rewitalizacja 2.0	Zarząd Inwestycji Miejskich	W łącznych nakładach finansowych przedsięwzięcia równych 227.452.269 zł, z uwagi na zmianę prezentacji zadania, nie ujęto kwoty wykonanych wydatków w 2016 r. wynoszących 648.805 zł.
Rewitalizacja obszarowa centrum Łodzi - Projekt 2 (a) <u>Cel:</u> Łódź ekonomicznego i społecznego rozwoju - Rewitalizacja 2.0	Urząd Miasta Łodzi Biuro Rewitalizacji i Mieszkalnictwa	Całkowita wartość kosztorysowa przedsięwzięcia wynosi 815.152 zł, z tego wydatki bieżące stanowią kwotę 793.275 zł, a wydatki majątkowe 21.877 zł. W łącznych nakładach finansowych, z uwagi na zmianę prezentacji zadania, nie ujęto kwoty wykonanych wydatków w 2016 r. wynoszących 3.677.630 zł.
Rewitalizacja obszarowa centrum Łodzi - Projekt 2 (c) - "R" (kontynuacja zadań: 2219622 i 2193102) <u>Cel:</u> Łódź ekonomicznego i społecznego rozwoju - Rewitalizacja 2.0	Zarząd Inwestycji Miejskich	W łącznych nakładach finansowych przedsięwzięcia równych 78.605.051 zł, z uwagi na zmianę prezentacji zadania, nie ujęto kwoty wykonanych wydatków w 2016 r. wynoszących 1.780.786 zł.
Rewitalizacja obszarowa centrum Łodzi - Projekt 3 (a) <u>Cel:</u> Łódź ekonomicznego i społecznego rozwoju - Rewitalizacja 2.0	Urząd Miasta Łodzi Biuro Rewitalizacji i Mieszkalnictwa	Całkowita wartość kosztorysowa przedsięwzięcia wynosi 1.303.190 zł, z tego wydatki bieżące stanowią kwotę 1.276.141 zł, a wydatki majątkowe 27.049 zł. W łącznych nakładach finansowych, z uwagi na zmianę prezentacji zadania, nie ujęto kwoty wykonanych wydatków w 2016 r. wynoszących 2.806.621 zł.
Rewitalizacja obszarowa centrum Łodzi - Projekt 3 (c) - "R" (kontynuacja zadań: 2219632 i 2193322) <u>Cel:</u> Łódź ekonomicznego i społecznego rozwoju - Rewitalizacja 2.0	Zarząd Inwestycji Miejskich	W łącznych nakładach finansowych przedsięwzięcia równych 75.796.332 zł, z uwagi na zmianę prezentacji zadania, nie ujęto kwoty wykonanych wydatków w 2016 r. wynoszących 919.394 zł.
Rewitalizacja obszarowa centrum Łodzi - Projekt 5 (a) <u>Cel:</u> Łódź ekonomicznego i społecznego rozwoju - Rewitalizacja 2.0	Urząd Miasta Łodzi Biuro Rewitalizacji i Mieszkalnictwa	Całkowita wartość kosztorysowa przedsięwzięcia wynosi 607.000 zł, z tego wydatki bieżące stanowią kwotę 593.413 zł, a wydatki majątkowe 13.587 zł. W łącznych nakładach finansowych, z uwagi na zmianę prezentacji zadania, nie ujęto kwoty wykonanych wydatków w 2016 r. wynoszących 5.516.031 zł.

Rewitalizacja obszarowa centrum Łodzi - Projekt 5 (c) - "R" (kontynuacja zadań: 2219642 i 2193342) <u>Cel:</u> Łódź ekonomicznego i społecznego rozwoju - Rewitalizacja 2.0	Zarząd Inwestycji Miejskich	W łącznych nakładach finansowych przedsięwzięcia równych 123.822.921 zł, z uwagi na zmianę prezentacji zadania, nie ujęto kwoty wykonanych wydatków w 2016 r. wynoszących 1.075.105 zł.
Rewitalizacja obszarowa centrum Łodzi - Projekt 6 (a) <u>Cel:</u> Łódź ekonomicznego i społecznego rozwoju - Rewitalizacja 2.0	Urząd Miasta Łodzi Biuro Rewitalizacji i Mieszkalnictwa	Całkowita wartość kosztorysowa przedsięwzięcia wynosi 9.342.907 zł, z tego wydatki bieżące stanowią kwotę 896.343 zł, a wydatki majątkowe 8.446.564 zł. W łącznych nakładach finansowych, z uwagi na zmianę prezentacji zadania, nie ujęto kwoty wykonanych wydatków w 2016 r. wynoszących 2.437.454 zł.
Rewitalizacja obszarowa centrum Łodzi - Projekt 6 (c) - "R" (kontynuacja zadań: 2219652 i 2193352) <u>Cel:</u> Łódź ekonomicznego i społecznego rozwoju - Rewitalizacja 2.0	Zarząd Inwestycji Miejskich	W łącznych nakładach finansowych przedsięwzięcia równych 80.024.905 zł, z uwagi na zmianę prezentacji zadania, nie ujęto kwoty wykonanych wydatków w 2016 r. wynoszących 3.316.961 zł.
Rewitalizacja przestrzeni miejskiej przy ul. Moniuszki 3, 5 i Tuwima 10 (Program Nowe Centrum Łodzi) - (e) - "R" <u>Cel:</u> Łódź ekonomicznego i społecznego rozwoju - Rewitalizacja 2.0	Zarząd Inwestycji Miejskich	Całkowita wartość kosztorysowa przedsięwzięcia wynosi 70.122.031 zł, z tego wydatki bieżące stanowią kwotę 163.959 zł, a wydatki majątkowe 69.958.072 zł. W nazwie przedsięwzięcia obejmującego wydatki bieżące nie występuje tekst „(e) - "R"” w związku z dostosowaniem do zapisów występujących w nowym systemie informatycznym. W łącznych nakładach finansowych przedsięwzięcia, z uwagi na zmianę prezentacji zadania, nie ujęto wykonania roku 2015 równego 744.894 zł oraz kwoty wydatków w 2016 r. wynoszących 181.298 zł.
Rozbudowa/przebudowa ul. Szczecińskiej na odcinku od ul. Aleksandrowskiej do granicy miasta w systemie zaprojektuj i wybuduj <u>Cel:</u> Łódź silna i odporna - Bezpieczne miasto	Zarząd Inwestycji Miejskich	W ramach zaplanowanych na 2022 r. środków miał zostać opracowany Programu Funkcjonalno-Użytkowy dla realizacji zadania. Z uwagi na regulamin Polskiego Ładu w ramach zadania współfinansowana może być tylko jedna umowa (roboty budowlane). W związku z tym umowa na opracowanie PFU została sfinansowana z innego zadania, a zaplanowane na ten cel środki zostały przeniesione do realizacji na rok 2025.
Samodzielny przedszkolak <u>Cel:</u> Łódź silna i odporna - Miasto jakościowej edukacji	Urząd Miasta Łodzi Wydział Edukacji	Całkowita wartość kosztorysowa przedsięwzięcia wynosi 757.523 zł, w tym: ujęta finansowa 744.323 zł (z tego: bieżąca – 689.323 zł, majątkowa 55.000 zł) i nieujęta kwota wkładu niefinansowego 13.200 zł.
Siła, rozwój, niezależność - aktywizacja społeczno - zawodowa osób z obszaru rewitalizacji Miasta Łodzi <u>Cel:</u> Łódź ekonomicznego i społecznego rozwoju - Rewitalizacja 2.0	Urząd Miasta Łodzi Biuro Rewitalizacji i Mieszkalnictwa	Projekt realizowany jest w Partnerstwie. Partnerem Wiodącym projektu jest Studium Nowoczesnych Technologii Szkoleniowo-Wdrożeniowych Sp. z o.o., a Partnerem nr 2 Miasto Łódź. Całkowita wartość kosztorysowa projektu wynosi 546.979 zł, z tego kwota dofinansowania 511.798 zł oraz wkład własny 35.181 zł. Całkowita wartość kosztorysowa dla Miasta Łodzi wynosi 22.000 zł (z tego dofinansowanie z UE i BP 22.000 zł oraz wkład własny Miasta Łodzi 0 zł). Przedsięwzięcie będzie realizowane w latach 2022-2023.
Sukces z miasta Łodzi pochodzi (*) <u>Cel:</u> Łódź ekonomicznego i społecznego rozwoju - Rewitalizacja 2.0	Urząd Miasta Łodzi Biuro Rewitalizacji i Mieszkalnictwa	Projekt realizowany jest w Partnerstwie. Partnerem Wiodącym jest Fundacja Kamelot, a Partnerem nr 1 Miasto Łódź. Całkowita wartość kosztorysowa przedsięwzięcia wynosi 1.457.614 zł, z tego kwota dofinansowania 1.365.214 zł oraz wkład własny 92.400 zł. Całkowita wartość kosztorysowa dla Miasta

		Łodzi wynosi 48.000 zł (z tego dofinansowanie z UE i BP 48.000 zł oraz wkład własny Miasta Łodzi 0 zł). Przedsięwzięcie będzie realizowane w latach 2020-2022.
Sukces z miasta Łodzi pochodzi II (*) <u>Cel:</u> Łódź ekonomicznego i społecznego rozwoju - Rewitalizacja 2.0	Urząd Miasta Łodzi Biuro Rewitalizacji i Mieszkalnictwa	Projekt realizowany jest w Partnerstwie. Partnerem Wiodącym jest Fundacja Kamelot, a Partnerem nr 1 Miasto Łódź. Całkowita wartość kosztorysowa przedsięwzięcia wynosi 1.014.839 zł, z tego kwota dofinansowania 963.039 zł oraz wkład własny 51.800 zł. Całkowita wartość kosztorysowa dla Miasta Łodzi wynosi 15.500 zł (z tego dofinansowanie z UE i BP 15.500 zł oraz wkład własny Miasta Łodzi 0 zł). Przedsięwzięcie będzie realizowane w latach 2021-2023.
Szansa dla Ciebie - III edycja (*) <u>Cel:</u> Łódź ekonomicznego i społecznego rozwoju - Rewitalizacja 2.0	Urząd Miasta Łodzi Biuro Rewitalizacji i Mieszkalnictwa	Projekt realizowany jest w Partnerstwie. Liderem projektu jest „Studium Nowoczesnych Technologii Szkoleniowo-Wdrożeniowych” Sp. z o.o., a Partnerem Miasto Łódź. Całkowita wartość kosztorysowa przedsięwzięcia wynosi 978.266 zł, z tego kwota dofinansowania 880.061 zł oraz wkład własny 98.205 zł. Całkowita wartość kosztorysowa dla Miasta Łodzi wynosi 36.000 zł (z tego dofinansowanie z UE i BP 36.000 zł oraz wkład własny Miasta Łodzi – 0 zł).
Szansa dla Ciebie – V edycja <u>Cel:</u> Łódź ekonomicznego i społecznego rozwoju - Rewitalizacja 2.0	Urząd Miasta Łodzi Biuro Rewitalizacji i Mieszkalnictwa	Projekt realizowany jest w Partnerstwie. Liderem projektu jest „Studium Nowoczesnych Technologii Szkoleniowo-Wdrożeniowych” Sp. z o.o., a Partnerem Miasto Łódź. Całkowita wartość kosztorysowa przedsięwzięcia wynosi 1.992.013 zł, z tego kwota dofinansowania 1.891.378 zł oraz wkład własny 100.635 zł. Całkowita wartość kosztorysowa dla Miasta Łodzi wynosi 24.000 zł (z tego dofinansowanie z UE i BP 24.000 zł oraz wkład własny Miasta Łodzi – 0 zł).
Szansa dla Ciebie – VI edycja (*) <u>Cel:</u> Łódź ekonomicznego i społecznego rozwoju - Rewitalizacja 2.0	Urząd Miasta Łodzi Biuro Rewitalizacji i Mieszkalnictwa	Projekt pn. Szansa dla Ciebie – VI edycja. Liderem projektu jest Studium Nowoczesnych Technologii Szkoleniowo-Wdrożeniowych Sp. z o.o., a Partnerem Miasto Łódź. Całkowita wartość kosztorysowa projektu wynosi 766.065,63 zł, w tym kwota dofinansowania 727.355,63 zł, wkład własny 38.710,00 zł. Całkowita wartość kosztorysowa dla Miasta Łodzi wynosi 20.000,00 zł, w tym dofinansowanie z UE i BP 20.000,00 zł, wkład własny Miasta Łodzi – 0 zł. Przedsięwzięcie będzie realizowane do roku 2023.
Szlakiem Architektury Włókienniczej - Rewitalizacja Księżego Młyna <u>Cel:</u> Łódź ekonomicznego i społecznego rozwoju - Rewitalizacja 2.0	Zarząd Inwestycji Miejskich	Całkowita wartość kosztorysowa przedsięwzięcia wynosi 69.862.093 zł, z tego wydatki bieżące stanowią kwotę 49.035 zł, a wydatki majątkowe 69.813.058 zł.
Szlakiem Architektury Włókienniczej. Rewitalizacja Księżego Młyna Etap II <u>Cel:</u> Łódź ekonomicznego i społecznego rozwoju - Rewitalizacja 2.0	Zarząd Inwestycji Miejskich	Całkowita wartość kosztorysowa projektu wynosi 25.868.717 zł, z tego kwota dofinansowania z UE 13.572.014 zł, środki z budżetu państwa 429.696 zł, wkład własny pochodzący z budżetu jst 11.867.007 zł oraz nieujęty w łącznych nakładach finansowych wkład prywatny wniesiony przez partnerów projektu w wysokości 393.296 zł, fundusz remontowy 386.049 zł i środki pochodzące z Zarządu Lokali Miejskich w wysokości 332.740 zł.
Świetlica artystyczna przy ul. Rewolucji 17 <u>Cel:</u> Łódź odpowiadająca na	Urząd Miasta Łodzi Wydział Kultury	Rozpoczęcie procedury przetargowej planowane jest na rok 2023, a same wydatki ponoszone będą w roku 2024.

oczekiwania interesariuszy - Miasto twórcze		
Tacy sami (*) <u>Cel</u> : Łódź silna i odporna - Miasto jakościowej edukacji	Urząd Miasta Łodzi Wydział Edukacji	Całkowita wartość kosztorysowa przedsięwzięcia wynosi 769.088 zł, w tym ujęta finansowa 712.343, z tego wydatki bieżące stanowią kwotę 673.543 zł, a wydatki majątkowe 38.800 zł i nieujęta kwota wkładu niefinansowego 56.745 zł.
Ubezpieczenia Miasta Łodzi <u>Cel</u> : Łódź silna i odporna - Miasto sprawnej administracji	Urząd Miasta Łodzi Wydział Dysponowania Mieniem	Procedura przetargowa rozpoczęła się w 2022 r., natomiast wydatki będą ponoszone w latach 2023-2025.
U siebie - usługi opiekuńcze w miejscu zamieszkania dla niesamodzielnymi mieszkańców <u>Cel</u> : Łódź silna i odporna - Bezpieczne miasto	Miejski Ośrodek Pomocy Społecznej w Łodzi	Zadanie zostaje wprowadzone w 2022 roku, natomiast pierwsze wydatki planowane są na 2023 rok.
Wniesienie wkładu pieniężnego na podwyższenie kapitału zakładowego oraz objęcie udziałów w Widzewskim Towarzystwie Budownictwa Społecznego Sp. z o.o. (*) <u>Cel</u> : Łódź ekonomicznego i społecznego rozwoju - Rewitalizacja 2.0	Urząd Miasta Łodzi Biuro Nadzoru Właścicielskiego	Termin przekazania środków do WTBS Sp. z o.o. na podwyższenie kapitału zakładowego Spółki został skorelowany z terminem uzyskania przez Miasto Łódź zwrotu środków – z Funduszu Dopłat z BGK.
Wspólnie tworzymy miasto - wzmocnienie działań kulturalnych poprzez stworzenie miejsca spotkań społeczności lokalnej w filii Biblioteki Miejskiej w Łodzi przy ul. Zachodniej 76 <u>Cel</u> : Łódź odpowiadająca na oczekiwania interesariuszy - Miasto twórcze	Zarząd Inwestycji Miejskich	Całkowita wartość kosztorysowa przedsięwzięcia wynosi 8.561.128 zł, w tym wydatki bieżące 40.221 zł, wydatki majątkowe 8.520.907 zł.
Wydatki na oświetlenie (*) <u>Cel</u> : Łódź zachwycająca - Miasto zeroemisyjne i czyste	Urząd Miasta Łodzi Wydział Gospodarki Komunalnej	Do 31.03.2023 r. zadanie było realizowane przez Wydział Gospodarki Komunalnej z poniesionymi wydatkami w kwocie 13.867.714 zł. Od 01.04.2023 r. zadanie będzie realizowane przez Biuro Energetyki i Jakości Powietrza w kwocie 9.231.565 zł. Łączna wartość zadania 23.099.279 zł.
Wydatki na oświetlenie (*) <u>Cel</u> : Łódź zachwycająca - Miasto zeroemisyjne i czyste	Urząd Miasta Łodzi Biuro Energetyki i Jakości Powietrza	Wydatki na oświetlenie na lata 2023-2025. Przedsięwzięcie do dnia 31.03.2023 r. było realizowane przez Wydział Gospodarki Komunalnej z poniesionymi w latach 2012-2023 nakładami w kwocie 13.867.714 zł. Zadanie od 01.04.2023 r. jest realizowane przez Biuro Energetyki i Jakości Powietrza z kwotą łącznych nakładów finansowych w wysokości 9.231.565 zł. Wartość całego przedsięwzięcia od początku realizacji wynosi 23.099.279 zł
Wydanie Monografii Dziejów Łodzi <u>Cel</u> : Łódź odpowiadająca na oczekiwania	Urząd Miasta Łodzi Wydział Kultury	Całkowita wartość kosztorysowa przedsięwzięcia wynosi 520.000 zł, z tego wydatki do poniesienia przez Uniwersytet Łódzki 120.000 zł i wkład Miasta Łodzi 400.000 zł. Podpisanie umowy oraz rozpoczęcie prac

interesariuszy - Miasto twórcze		badawczych nastąpi w 2022 r., natomiast wydatki Miasta będą ponoszone w latach 2023 – 2024.
Zakup energii elektrycznej na potrzeby oświetlenia przestrzeni publicznej oraz obiektów użyteczności publicznej <u>Cel: Łódź</u> odpowiadająca na oczekiwania interesariuszy - Miasto wartości za korzystną cenę	Urząd Miasta Łodzi Biuro Energetyki i Jakości Powietrza	Rozpoczęcie procedur przetargowych w roku 2023, natomiast wydatkowanie środków nastąpi w latach 2024-2025.
Zakup lekkiego samochodu ratowniczo-gaśniczego dla OSP Łódź-Mikołajew w Łodzi przy ul. Plonowej 18 <u>Cel: Łódź</u> silna i odporna - Bezpieczne miasto	Urząd Miasta Łodzi Wydział Zarządzania Kryzysowego i Bezpieczeństwa	W 2022 roku ponownie została przeprowadzona procedura przetargowa w trybie przetargu nieograniczonego. Wydatki, jak również dostawa, przez wykonawcę, przedmiotowego samochodu specjalnego pożarniczego z certyfikatem CNBOP nastąpią w 2023 roku.
Zakup usług dostępu do systemów informatycznych związanych z realizacją zadań oświatowych <u>Cel: Łódź</u> silna i odporna - Miasto jakościowej edukacji	Urząd Miasta Łodzi Wydział Edukacji	Rozpoczęcie procedur przetargowych w roku 2022, natomiast wydatkowanie środków nastąpi w latach 2023-2025.