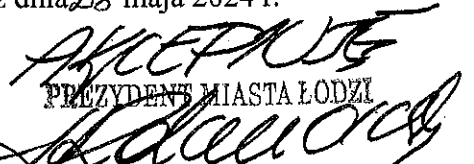


Druk Nr 136/2024
Projekt z dnia 28 maja 2024 r.

**UCHWAŁA NR
RADY MIEJSKIEJ W ŁODZI
z dnia czerwca 2024 r.**


PREZYDENT MIASTA ŁODZI
Hanna Zdanowska

**zmieniająca uchwałę w sprawie Wieloletniej Prognozy Finansowej
miasta Łodzi na lata 2024-2050.**

Na podstawie art. 226, art. 227, art. 228, art. 230, art. 232 ust. 2 i art. 243 ustawy z dnia 27 sierpnia 2009 r. o finansach publicznych (Dz. U. z 2023 r. poz. 1270, 1273, 1407, 1429, 1641, 1693 i 1872), § 2 i § 3 rozporządzenia Ministra Finansów z dnia 10 stycznia 2013 r. w sprawie wieloletniej prognozy finansowej jednostki samorządu terytorialnego (Dz. U. z 2021 r. poz. 83), art. 18 ust. 2 pkt 15 ustawy z dnia 8 marca 1990 r. o samorządzie gminnym Dz. U. z 2024 r. poz. 609) oraz art. 12 pkt 11 w związku z art. 91 i art. 92 ust. 1 pkt 1 ustawy z dnia 5 czerwca 1998 r. o samorządzie powiatowym (Dz. U. z 2024 r. poz. 107), Rada Miejska w Łodzi

uchwała, co następuje:

§ 1. W uchwale Nr LXXXV/2564/23 Rady Miejskiej w Łodzi z dnia 20 grudnia 2023 r. w sprawie Wieloletniej Prognozy Finansowej miasta Łodzi na lata 2024-2050, zmienionej uchwałami Rady Miejskiej w Łodzi: Nr LXXXVI/2590/24 z dnia 17 stycznia 2024 r., Nr LXXXVII/2620/24 z dnia 21 lutego 2024 r., Nr LXXXVIII/2671/24 z dnia 13 marca 2024 r., Nr LXXXIX/2732/24 z dnia 10 kwietnia 2024 r. i Nr II/42/24 z dnia 22 maja 2024 r., wprowadza się zmiany określone w § 2.

§ 2.1. Załącznik Nr 1 Wieloletnia Prognoza Finansowa (WPF) miasta Łodzi na lata 2024-2050 otrzymuje brzmienie jak w załączniku Nr 1 do niniejszej uchwały.


2. Załącznik Nr 2 Wykaz przedsięwzięć na lata 2024-2027 i lata następne otrzymuje brzmienie jak w załączniku Nr 2 do niniejszej uchwały.

3. Załącznik Nr 3 Objaśnienia przyjętych wartości w Wieloletniej Prognozie Finansowej miasta Łodzi na lata 2024-2050 otrzymuje brzmienie jak w załączniku Nr 3 do niniejszej uchwały.

§ 3. Wykonanie uchwały powierza się Prezydentowi Miasta Łodzi.


§ 4. Uchwała wchodzi w życie z dniem podjęcia.

projekt zgodny z przepisami prawa,
opiniuję pozytywnie
od względem formalno-prawnym


Projektodawcą jest
Prezydent Miasta Łodzi
GŁÓWNY SPECJALISTA

Anna Jarczyk
27.05.2024.

KIEROWNIK
Piotr Lewandowski
27.05.2024


27.05.2024

Przewodniczący
Rady Miejskiej w Łodzi

Bartosz DOMASZEWICZ

DYREKTOR DEPARTAMENTU
FINANSÓW PUBLICZNYCH

Michał Pisiak
27/05/2024

Uzasadnienie

do projektu uchwały Rady Miejskiej w Łodzi zmieniającej uchwałę w sprawie Wieloletniej Prognozy Finansowej miasta Łodzi na lata 2024-2050

Zmiany Załącznika Nr 1 - Wieloletnia Prognoza Finansowa (WPF) miasta Łodzi na lata 2024-2050 oraz Załącznika Nr 3 - Objasnienia przyjętych wartości w Wieloletniej Prognozie Finansowej (WPF) miasta Łodzi na lata 2024-2050 wynikają z:

1. Zmian będących następstwem zmian w budżecie i budżetu miasta Łodzi na 2024 rok dokonanych Zarządzeniami Prezydenta Miasta Łodzi, przyjętymi do dnia przekazania niniejszego projektu.
2. Zmian budżetu oraz zmian w budżecie miasta Łodzi na 2024 rok, planowanych do wprowadzenia projektem uchwały Rady Miejskiej w Łodzi oraz ich skutków w poszczególnych latach prognozy.

Zgodnie z art. 229 ustawy z dnia 27 sierpnia 2009 r. o finansach publicznych wartości przyjęte w wieloletniej prognozie finansowej i budżecie powinny być zgodne co najmniej w zakresie wyniku budżetu oraz przychodów i rozchodów.

3. Zmian kwot wydatków bieżących i majątkowych objętych limitem planowanych do wprowadzenia w Załączniku Nr 2 do niniejszej uchwały oraz ich skutków w poszczególnych latach prognozy.

Zmiany Załącznika Nr 2 – Wykaz przedsięwzięć na lata 2024-2027 i lata następne:

Zmiana w części 1.1. Wydatki na programy, projekty lub zadania związane z programami realizowanymi z udziałem środków, o których mowa w art. 5 ust. 1 pkt 2 i 3 ustawy z dnia 27 sierpnia 2009 r. o finansach publicznych, z tego:

Nowe przedsięwzięcie „Nauczyciele 4.0 Epoka Cyfrowa: Walka z dezinformacją i promowanie umiejętności cyfrowych poprzez edukację i szkolenia w europejskich klasach (*)” (realizator – Wydział Edukacji). Zmiany polegają na zwiększeniu łącznych nakładów finansowych, limitu wydatków w latach 2024-2026 oraz zwiększeniu limitu zobowiązań. Środki zostaną przeznaczone na wynagrodzenia osobowe i pochodne od wynagrodzeń osób obsługujących projekt, zakup materiałów na potrzeby projektu oraz podróże służbowe.

Zmiana w części 1.3. Wydatki na programy, projekty lub zadania pozostałe (inne niż wymienione w pkt 1.1 i 1.2), z tego:

Zmiana w przedsięwzięciu „Łódzkie Centrum Wielokulturowe” (realizator – Biuro Aktywności Miejskiej). Zmiany polegają na zwiększeniu łącznych nakładów finansowych, limitu wydatków w roku 2024 oraz zwiększeniu limitu zobowiązań. Zmiana wynika z konieczności zapewnienia dalszego finansowania ŁCW od dnia 01.07.2024 r.

Zmiana w przedsięwzięciu „Przeprowadzenie kalkulacji oraz wdrożenie współczynnika VAT” (realizator – Wydział Księgowości). Zmiany polegają na zmniejszeniu łącznych nakładów finansowych oraz zmniejszeniu limitu wydatków w roku 2024. Zmiana wynika z konieczności przeniesienia niewykorzystanych środków z umowy na usługi prawnicze w zakresie postępowania procesowego na wydatki bieżące celem uiszczenia kosztów postępowania sądowego zasądzonych na rzecz Dyrektora Izby Administracji Skarbowej w Łodzi w prawomocnym wyroku Naczelnego Sądu Administracyjnego w Warszawie z dnia 23 lutego 2024 r.

Zmiana w przedsięwzięciu „Racjonalizacja zużycia energii w budynkach użyteczności publicznej (*)” (realizator – Biuro Energetyki i Jakości Powietrza). Zmiany polegają na zwiększeniu łącznych nakładów finansowych, limitu wydatków w roku 2024 oraz zwiększeniu limitu zobowiązań. Środki, o które wnioskuje jednostka znajdują pokrycie w kwocie dotacji z Wojewódzkiego Funduszu Ochrony Środowiska i Gospodarki Wodnej, i zostaną przeznaczone na wykonanie termomodernizacji budynku Szkoły Podstawowej nr 182 w Łodzi.

Woj
27.05.2024.

DYREKTOR DEPARTAMENTU
FINANSÓW PUBLICZNYCH

Michał Fisiak

27/05/2024

27.05.2024

**WIELOLETNIA PROGNOZA FINANSOWA MIASTA ŁODZI
NA LATA 2024-2050 [1]**

Wyszczególnienie		rok 2024	rok 2025	rok 2026	rok 2027 [2]	rok 2028	rok 2029	rok 2030	rok 2031
1. Dochody ogółem [x]		6 316 751 740	5 995 790 095	6 206 531 976	6 361 279 374	6 471 919 133	6 632 075 587	6 796 303 522	6 963 603 231
1.1	Dochody bieżące [x], z tego:	5 754 711 148	5 806 538 124	6 032 542 340	6 228 719 474	6 386 944 133	6 548 700 587	6 714 303 522	6 881 903 231
1.1.1	dochody z tytułu udziału we wpływach z podatku dochodowego od osób fizycznych	1 502 521 234	1 607 697 720	1 704 159 584	1 791 071 722	1 837 639 587	1 885 418 216	1 934 439 090	1 982 800 067
1.1.2	dochody z tytułu udziału we wpływach z podatku dochodowego od osób prawnych	217 236 250	224 622 283	231 585 573	238 533 140	245 212 068	251 587 582	257 877 272	264 066 326
1.1.3	z subwencji ogólnej	1 347 382 354	1 393 776 531	1 436 983 603	1 472 908 193	1 509 730 898	1 547 474 170	1 586 161 025	1 625 815 050
1.1.4	z tytułu dotacji i środków przeznaczonych na cele bieżące [x] [3]	603 123 737	484 519 053	498 917 444	511 287 880	524 070 077	537 171 829	550 601 125	564 366 153
1.1.5	pozostałe dochody bieżące [4], w tym:	2 084 447 573	2 095 922 537	2 160 896 136	2 214 918 539	2 270 291 503	2 327 048 790	2 385 225 010	2 444 855 635
1.1.5.1	z podatku od nieruchomości	690 000 584	718 290 608	740 557 617	759 071 557	778 048 346	797 499 555	817 437 044	837 872 970
1.2	Dochody majątkowe [x], w tym:	562 040 592	189 251 971	173 989 636	132 559 900	84 975 000	83 375 000	82 000 000	81 700 000
1.2.1	ze sprzedaży majątku [x]	152 301 300	80 647 200	90 629 900	80 229 900	77 975 000	77 975 000	77 700 000	77 700 000
1.2.2	z tytułu dotacji oraz środków przeznaczonych na inwestycje	395 839 292	97 804 771	75 659 736	45 230 000	0	0	0	0
2. Wydatki ogółem [x]		6 782 269 538	6 236 576 202	6 237 074 413	6 213 051 148	6 157 903 230	6 364 166 351	6 525 913 210	6 468 417 438
2.1	Wydatki bieżące [x], w tym:	5 852 284 821	5 715 760 004	5 800 486 388	5 853 686 110	5 890 229 958	5 954 165 865	6 014 710 221	6 071 582 640
2.1.1	na wynagrodzenia i składki od nich naliczane	2 308 041 024	2 278 275 774	2 312 449 911	2 347 136 659	2 376 475 868	2 406 181 816	2 436 259 089	2 466 712 327
2.1.2	z tytułu poręczeń i gwarancji [x], w tym:	0	0	0	0	0	0	0	0
2.1.2.1	gwarancje i poręczenia podlegające wyłączeniu z limitu spłaty zobowiązań, o którym mowa w art. 243 ustawy [x]	0	0	0	0	0	0	0	0
2.1.3	wydatki na obsługę długu [x], w tym:	280 000 000	253 561 408	260 344 622	231 662 229	196 677 099	185 038 596	174 272 605	158 961 083
2.1.3.1	odsetki i dyskonto podlegające wyłączeniu z limitu spłaty zobowiązań, o którym mowa w art. 243 ustawy, w terminie nie dłuższym niż 90 dni po zakończeniu programu, projektu lub zadania i otrzymaniu refundacji z tych środków (bez odsetek i dyskonta od zobowiązań na wkład krajowy) [x]	5 339 647	0	0	0	0	0	0	0
2.1.3.2	odsetki i dyskonto podlegające wyłączeniu z limitu spłaty zobowiązań, o którym mowa w art. 243 ustawy, z tytułu zobowiązań zaciągniętych na wkład krajowy [x]	14 455 543	12 158 256	10 354 344	8 155 221	7 060 593	6 314 279	5 292 457	3 056 088
2.1.3.3	pozostałe odsetki i dyskonto podlegające wyłączeniu z limitu spłaty zobowiązań, o którym mowa w art. 243 ustawy [x]	0	0	0	0	0	0	0	0
2.2	Wydatki majątkowe [x], w tym:	929 984 717	520 816 198	436 588 025	359 365 038	267 673 272	410 000 486	511 202 989	396 834 798
2.2.1	inwestycje i zakupy inwestycyjne, o których mowa w art. 236 ust. 4 pkt 1 ustawy, w tym:	803 623 936	426 252 800	356 985 266	301 039 168	218 057 614	366 010 430	467 337 192	355 004 234
2.2.1.1	wydatki o charakterze dotacyjnym na inwestycje i zakupy inwestycyjne	35 101 203	22 280 012	24 391 195	12 647 826	0	0	0	0

Wyszczególnienie		rok 2032	rok 2033	rok 2034	rok 2035	rok 2036	rok 2037	rok 2038	rok 2039
1. Dochody ogółem [x]		7 134 922 680	7 310 417 967	7 490 295 711	7 672 229 926	7 858 774 033	8 049 324 033	8 244 258 003	8 441 733 187
1.1	Dochody bieżące [x], z tego:	7 053 422 680	7 229 217 967	7 409 395 711	7 591 929 926	7 778 674 033	7 969 424 033	8 164 558 003	8 362 133 187
1.1.1	dochody z tytułu udziału we wpływach z podatku dochodowego od osób fizycznych	2 032 370 069	2 083 179 321	2 135 258 804	2 186 505 015	2 238 981 135	2 292 716 683	2 347 741 883	2 401 739 946
1.1.2	dochody z tytułu udziału we wpływach z podatku dochodowego od osób prawnych	270 139 852	276 353 068	282 709 189	289 211 500	295 574 153	301 485 636	307 213 863	313 050 927
1.1.3	z subwencji ogólnej	1 666 460 426	1 708 121 937	1 750 824 986	1 794 595 610	1 839 460 500	1 885 447 013	1 932 583 188	1 980 897 768
1.1.4	z tytułu dotacji i środków przeznaczonych na cele bieżące [x] [3]	578 475 307	592 937 189	607 760 619	622 954 635	638 528 500	654 491 713	670 854 006	687 625 356
1.1.5	pozostałe dochody bieżące [4], w tym:	2 505 977 026	2 568 626 452	2 632 842 113	2 698 663 166	2 766 129 745	2 835 282 988	2 906 165 063	2 978 819 190
1.1.5.1	z podatku od nieruchomości	858 819 794	880 290 289	902 297 546	924 854 985	947 976 359	971 675 768	995 967 663	1 020 866 854
1.2	Dochody majątkowe [x], w tym:	81 500 000	81 200 000	80 900 000	80 300 000	80 100 000	79 900 000	79 700 000	79 600 000
1.2.1	ze sprzedaży majątku [x]	77 700 000	77 700 000	77 700 000	77 700 000	77 700 000	77 700 000	77 700 000	77 700 000
1.2.2	z tytułu dotacji oraz środków przeznaczonych na inwestycje	0	0	0	0	0	0	0	0
2. Wydatki ogółem [x]		6 525 773 770	6 573 437 445	6 755 026 008	7 031 522 223	7 385 066 330	7 807 416 333	8 109 646 771	8 356 050 663
2.1	Wydatki bieżące [x], w tym:	6 122 564 704	6 169 607 043	6 246 088 588	6 244 127 448	6 299 177 639	6 363 170 563	6 434 924 230	6 506 733 264
2.1.1	na wynagrodzenia i składki od nich naliczane	2 497 546 231	2 528 765 559	2 560 375 129	2 592 379 818	2 624 784 565	2 657 594 373	2 690 814 302	2 724 449 481
2.1.2	z tytułu poręczeń i gwarancji [x], w tym:	0	0	0	0	0	0	0	0
2.1.2.1	gwarancje i poręczenia podlegające wyłączeniu z limitu spłaty zobowiązań, o którym mowa w art. 243 ustawy [x]	0	0	0	0	0	0	0	0
2.1.3	wydatki na obsługę długu [x], w tym:	136 874 389	109 951 801	80 506 796	52 987 248	30 698 940	16 386 632	8 856 253	4 450 378
2.1.3.1	odsetki i dyskonto podlegające wyłączeniu z limitu spłaty zobowiązań, o którym mowa w art. 243 ustawy, w terminie nie dłuższym niż 90 dni po zakończeniu programu, projektu lub zadania i otrzymaniu refundacji z tych środków (bez odsetek i dyskonta od zobowiązań na wkład krajowy) [x]	0	0	0	0	0	0	0	0
2.1.3.2	odsetki i dyskonto podlegające wyłączeniu z limitu spłaty zobowiązań, o którym mowa w art. 243 ustawy, z tytułu zobowiązań zaciągniętych na wkład krajowy [x]	2 268 563	936 800	802 971	669 143	535 314	401 486	267 657	133 828
2.1.3.3	pozostałe odsetki i dyskonto podlegające wyłączeniu z limitu spłaty zobowiązań, o którym mowa w art. 243 ustawy [x]	0	0	0	0	0	0	0	0
2.2	Wydatki majątkowe [x], w tym:	403 209 066	403 830 402	508 937 420	787 394 775	1 085 888 691	1 444 245 770	1 674 722 541	1 849 317 399
2.2.1	inwestycje i zakupy inwestycyjne, o których mowa w art. 236 ust. 4 pkt 1 ustawy, w tym:	374 765 533	369 228 084	508 937 420	787 394 775	1 085 888 691	1 444 245 770	1 674 722 541	1 849 317 399
2.2.1.1	wydatki o charakterze dotacyjnym na inwestycje i zakupy inwestycyjne	0	0	0	0	0	0	0	0

Wyszczególnienie		rok 2040	rok 2041	rok 2042	rok 2043	rok 2044	rok 2045	rok 2046	rok 2047
1. Dochody ogółem [x]		8 643 591 680	8 849 814 339	9 058 198 877	9 271 581 073	9 490 081 485	9 713 823 602	9 939 848 168	10 170 944 124
1.1	Dochody bieżące [x], z tego:	8 564 191 680	8 770 514 339	8 978 998 877	9 192 481 073	9 411 081 485	9 634 923 602	9 861 048 168	10 092 194 124
1.1.1	dochody z tytułu udziału we wpływach z podatku dochodowego od osób fizycznych	2 456 979 965	2 513 490 504	2 568 787 295	2 625 300 616	2 683 057 229	2 742 084 488	2 799 668 263	2 858 461 296
1.1.2	dochody z tytułu udziału we wpływach z podatku dochodowego od osób prawnych	318 685 843	323 784 817	328 641 589	333 571 213	338 574 781	343 653 403	348 464 551	352 994 590
1.1.3	z subwencji ogólnej	2 030 420 212	2 081 180 717	2 133 210 235	2 186 540 491	2 241 204 004	2 297 234 104	2 354 664 956	2 413 531 580
1.1.4	z tytułu dotacji i środków przeznaczonych na cele bieżące [x] [3]	704 815 990	722 436 390	740 497 299	759 009 732	777 984 975	797 434 599	817 370 464	837 804 726
1.1.5	pozostałe dochody bieżące [4], w tym:	3 053 289 670	3 129 621 911	3 207 862 459	3 288 059 021	3 370 260 496	3 454 517 008	3 540 879 934	3 629 401 932
1.1.5.1	z podatku od nieruchomości	1 046 388 525	1 072 548 239	1 099 361 945	1 126 845 993	1 155 017 143	1 183 892 572	1 213 489 886	1 243 827 133
1.2	Dochody majątkowe [x], w tym:	79 400 000	79 300 000	79 200 000	79 100 000	79 000 000	78 900 000	78 800 000	78 750 000
1.2.1	ze sprzedaży majątku [x]	77 700 000	77 700 000	77 700 000	77 700 000	77 700 000	77 700 000	77 700 000	77 700 000
1.2.2	z tytułu dotacji oraz środków przeznaczonych na inwestycje	0	0	0	0	0	0	0	0
2. Wydatki ogółem [x]		8 575 173 490	8 849 814 339	9 058 198 877	9 271 581 073	9 490 081 485	9 713 823 602	9 939 848 168	10 170 944 124
2.1	Wydatki bieżące [x], w tym:	6 584 929 786	6 665 855 940	6 749 179 139	6 833 543 879	6 918 963 177	7 005 450 216	7 093 018 345	7 181 681 073
2.1.1	na wynagrodzenia i składki od nich naliczane	2 758 505 099	2 792 986 413	2 827 898 743	2 863 247 478	2 899 038 071	2 935 276 047	2 971 966 998	3 009 116 585
2.1.2	z tytułu poręczeń i gwarancji [x], w tym:	0	0	0	0	0	0	0	0
2.1.2.1	gwarancje i poręczenia podlegające wyłączeniu z limitu spłaty zobowiązań, o którym mowa w art. 243 ustawy [x]	0	0	0	0	0	0	0	0
2.1.3	wydatki na obsługę długu [x], w tym:	1 368 364	0	0	0	0	0	0	0
2.1.3.1	odsetki i dyskonto podlegające wyłączeniu z limitu spłaty zobowiązań, o którym mowa w art. 243 ustawy, w terminie nie dłuższym niż 90 dni po zakończeniu programu, projektu lub zadania i otrzymaniu refundacji z tych środków (bez odsetek i dyskonta od zobowiązań na wkład krajowy) [x]	0	0	0	0	0	0	0	0
2.1.3.2	odsetki i dyskonto podlegające wyłączeniu z limitu spłaty zobowiązań, o którym mowa w art. 243 ustawy, z tytułu zobowiązań zaciągniętych na wkład krajowy [x]	0	0	0	0	0	0	0	0
2.1.3.3	pozostałe odsetki i dyskonto podlegające wyłączeniu z limitu spłaty zobowiązań, o którym mowa w art. 243 ustawy [x]	0	0	0	0	0	0	0	0
2.2	Wydatki majątkowe [x], w tym:	1 990 243 704	2 183 958 399	2 309 019 738	2 438 037 194	2 571 118 308	2 708 373 386	2 846 829 823	2 989 263 051
2.2.1	inwestycje i zakupy inwestycyjne, o których mowa w art. 236 ust. 4 pkt 1 ustawy, w tym:	1 990 243 704	2 183 958 399	2 309 019 738	2 438 037 194	2 571 118 308	2 708 373 386	2 846 829 823	2 989 263 051
2.2.1.1	wydatki o charakterze dotacyjnym na inwestycje i zakupy inwestycyjne	0	0	0	0	0	0	0	0

Wyszczególnienie		rok 2048	rok 2049	rok 2050
1. Dochody ogółem [x]		10 407 176 202	10 649 070 154	10 893 630 798
1.1	Dochody bieżące [x], z tego:	10 328 476 202	10 570 370 154	10 815 030 798
1.1.1	dochody z tytułu udziału we wpływach z podatku dochodowego od osób fizycznych	2 918 488 983	2 979 777 252	3 039 372 797
1.1.2	dochody z tytułu udziału we wpływach z podatku dochodowego od osób prawnych	357 230 525	361 517 291	365 855 499
1.1.3	z subwencji ogólnej	2 473 869 870	2 535 716 616	2 599 109 532
1.1.4	z tytułu dotacji i środków przeznaczonych na cele bieżące [x] [3]	858 749 844	880 218 590	902 224 055
1.1.5	pozostałe dochody bieżące [4], w tym:	3 720 136 980	3 813 140 405	3 908 468 915
1.1.5.1	z podatku od nieruchomości	1 274 922 811	1 306 795 882	1 339 465 779
1.2	Dochody majątkowe [x], w tym:	78 700 000	78 700 000	78 600 000
1.2.1	ze sprzedaży majątku [x]	77 700 000	77 700 000	77 700 000
1.2.2	z tytułu dotacji oraz środków przeznaczonych na inwestycje	0	0	0
2. Wydatki ogółem [x]		10 407 176 202	10 649 070 154	10 893 630 798
2.1	Wydatki bieżące [x], w tym:	7 271 452 086	7 362 345 238	7 454 374 554
2.1.1	na wynagrodzenia i składki od nich naliczane	3 046 730 542	3 084 814 674	3 123 374 858
2.1.2	z tytułu poręczeń i gwarancji [x], w tym:	0	0	0
2.1.2.1	gwarancje i poręczenia podlegające wyłączeniu z limitu spłaty zobowiązań, o którym mowa w art. 243 ustawy [x]	0	0	0
2.1.3	wydatki na obsługę długu [x], w tym:	0	0	0
2.1.3.1	odsetki i dyskonto podlegające wyłączeniu z limitu spłaty zobowiązań, o którym mowa w art. 243 ustawy, w terminie nie dłuższym niż 90 dni po zakończeniu programu, projektu lub zadania i otrzymaniu refundacji z tych środków (bez odsetek i dyskonta od zobowiązań na wkład krajowy) [x]	0	0	0
2.1.3.2	odsetki i dyskonto podlegające wyłączeniu z limitu spłaty zobowiązań, o którym mowa w art. 243 ustawy, z tytułu zobowiązań zaciągniętych na wkład krajowy [x]	0	0	0
2.1.3.3	pozostałe odsetki i dyskonto podlegające wyłączeniu z limitu spłaty zobowiązań, o którym mowa w art. 243 ustawy [x]	0	0	0
2.2	Wydatki majątkowe [x], w tym:	3 135 724 116	3 286 724 916	3 439 256 244
2.2.1	inwestycje i zakupy inwestycyjne, o których mowa w art. 236 ust. 4 pkt 1 ustawy, w tym:	3 135 724 116	3 286 724 916	3 439 256 244
2.2.1.1	wydatki o charakterze dotacyjnym na inwestycje i zakupy inwestycyjne	0	0	0

Wyszczególnienie		rok 2024	rok 2025	rok 2026	rok 2027 [2]	rok 2028	rok 2029	rok 2030	rok 2031
3. Wynik budżetu [x]		-465 517 798	-240 786 107	-30 542 437	148 228 226	314 015 903	267 909 236	270 390 312	495 185 793
3.1	Kwota prognozowanej nadwyżki budżetu przeznaczana na spłatę kredytów, pożyczek i wykup papierów wartościowych [5]	0	0	0	148 228 226	314 015 903	267 909 236	270 390 312	495 185 793
4. Przychody budżetu [x]		1 013 261 222	643 778 727	292 989 673	110 903 046	0	0	0	0
4.1	Kredyty, pożyczki, emisja papierów wartościowych [x], w tym:	884 073 317	643 778 727	292 989 673	110 903 046	0	0	0	0
4.1.1	na pokrycie deficytu budżetu [x]	336 329 893	240 786 107	30 542 437	0	0	0	0	0
4.2	Nadwyżka budżetowa z lat ubiegłych [x] [6], w tym:	46 210 663	0	0	0	0	0	0	0
4.2.1	na pokrycie deficytu budżetu [x]	46 210 663	0	0	0	0	0	0	0
4.3	Wolne środki, o których mowa w art. 217 ust. 2 pkt 6 ustawy [x], w tym:	82 977 242	0	0	0	0	0	0	0
4.3.1	na pokrycie deficytu budżetu [x]	82 977 242	0	0	0	0	0	0	0
4.4	Spłaty udzielonych pożyczek w latach ubiegłych [x], w tym:	0	0	0	0	0	0	0	0
4.4.1	na pokrycie deficytu budżetu [x]	0	0	0	0	0	0	0	0
4.5	Inne przychody niezwiązane z zaciągnięciem długu [x] [7], w tym:	0	0	0	0	0	0	0	0
4.5.1	na pokrycie deficytu budżetu [x]	0	0	0	0	0	0	0	0
5. Rozchody budżetu [x]		547 743 424	402 992 620	262 447 236	259 131 272	314 015 903	267 909 236	270 390 312	495 185 793
5.1	Spłaty rat kapitałowych kredytów i pożyczek oraz wykup papierów wartościowych [x], w tym:	547 743 424	402 992 620	262 447 236	259 131 272	314 015 903	267 909 236	270 390 312	495 185 793
5.1.1	łączna kwota przypadających na dany rok kwot ustawowych wyłączeń z limitu spłaty zobowiązań [x], z tego:	249 778 567	45 945 728	55 078 256	44 859 736	23 770 211	18 657 842	25 545 569	55 909 205
5.1.1.1	kwota przypadających na dany rok kwot wyłączeń określonych w art. 243 ust. 3 ustawy [x]	213 585 886	0	0	0	0	0	0	0
5.1.1.2	kwota przypadających na dany rok kwot wyłączeń określonych w art. 243 ust. 3a ustawy [x]	36 192 681	45 945 728	36 078 256	25 859 736	4 712 308	18 657 842	25 545 569	55 909 205
5.1.1.3	kwota wyłączeń z tytułu wcześniejszej spłaty zobowiązań, określonych w art. 243 ust. 3b ustawy, z tego:	0	x	x	x	x	x	x	x
5.1.1.3.1	środkami nowego zobowiązania	0	x	x	x	x	x	x	x
5.1.1.3.2	wolnymi środkami, o których mowa w art. 217 ust. 2 pkt 6 ustawy	0	x	x	x	x	x	x	x
5.1.1.3.3	innymi środkami	0	x	x	x	x	x	x	x
5.1.1.4	kwota przypadających na dany rok kwot pozostałych ustawowych wyłączeń z limitu spłaty zobowiązań [x]	0	0	19 000 000	19 000 000	19 057 903	0	0	0
5.2	Inne rozchody niezwiązane ze spłatą długu [x]	0	0	0	0	0	0	0	0
6. Kwota długu [x], w tym:		5 222 745 893	5 417 948 199	5 406 866 355	5 224 722 428	4 883 942 244	4 589 420 457	4 292 569 314	3 773 732 410
6.1	kwota długu, którego planowana spłata dokona się z wydatków [x]	271 910 780	226 326 979	184 702 698	150 786 997	124 022 716	97 410 165	70 949 334	47 298 223
7. Relacja zrównoważenia wydatków bieżących, o której mowa w art. 242 ustawy		x	x	x	x	x	x	x	x
7.1	Różnica między dochodami bieżącymi a wydatkami bieżącymi [x]	-97 573 673	90 778 120	232 055 952	375 033 364	496 714 175	594 534 722	699 593 301	810 320 591
7.2	Różnica między dochodami bieżącymi, skorygowanymi o środki [8] a wydatkami bieżącymi [x]	31 614 232	90 778 120	232 055 952	375 033 364	496 714 175	594 534 722	699 593 301	810 320 591
8. Wskaźnik spłaty zobowiązań		x	x	x	x	x	x	x	x

Wyszczególnienie		rok 2032	rok 2033	rok 2034	rok 2035	rok 2036	rok 2037	rok 2038	rok 2039
3. Wynik budżetu [x]		609 148 910	736 980 522	735 269 703	640 707 703	473 707 703	241 907 700	134 611 232	85 682 524
3.1	Kwota prognozowanej nadwyżki budżetu przeznaczana na spłatę kredytów, pożyczek i wykup papierów wartościowych [5]	609 148 910	736 980 522	735 269 703	640 707 703	473 707 703	241 907 700	134 611 232	85 682 524
4. Przychody budżetu [x]		0	0	0	0	0	0	0	0
4.1	Kredyty, pożyczki, emisja papierów wartościowych [x], w tym:	0	0	0	0	0	0	0	0
4.1.1	na pokrycie deficytu budżetu [x]	0	0	0	0	0	0	0	0
4.2	Nadwyżka budżetowa z lat ubiegłych [x] [6], w tym:	0	0	0	0	0	0	0	0
4.2.1	na pokrycie deficytu budżetu [x]	0	0	0	0	0	0	0	0
4.3	Wolne środki, o których mowa w art. 217 ust. 2 pkt 6 ustawy [x], w tym:	0	0	0	0	0	0	0	0
4.3.1	na pokrycie deficytu budżetu [x]	0	0	0	0	0	0	0	0
4.4	Spłaty udzielonych pożyczek w latach ubiegłych [x], w tym:	0	0	0	0	0	0	0	0
4.4.1	na pokrycie deficytu budżetu [x]	0	0	0	0	0	0	0	0
4.5	Inne przychody niezwiązane z zaciągnięciem długu [x] [7], w tym:	0	0	0	0	0	0	0	0
4.5.1	na pokrycie deficytu budżetu [x]	0	0	0	0	0	0	0	0
5. Rozchody budżetu [x]		609 148 910	736 980 522	735 269 703	640 707 703	473 707 703	241 907 700	134 611 232	85 682 524
5.1	Spłaty rat kapitałowych kredytów i pożyczek oraz wykup papierów wartościowych [x], w tym:	609 148 910	736 980 522	735 269 703	640 707 703	473 707 703	241 907 700	134 611 232	85 682 524
5.1.1	łącznie kwota przypadających na dany rok kwot ustawowych wyłączeń z limitu spłaty zobowiązań [x], z tego:	19 688 139	33 294 074	3 345 715	3 345 715	3 345 715	3 345 715	3 345 715	3 345 715
5.1.1.1	kwota przypadających na dany rok kwot wyłączeń określonych w art. 243 ust. 3 ustawy [x]	0	0	0	0	0	0	0	0
5.1.1.2	kwota przypadających na dany rok kwot wyłączeń określonych w art. 243 ust. 3a ustawy [x]	19 688 139	33 294 074	3 345 715	3 345 715	3 345 715	3 345 715	3 345 715	3 345 715
5.1.1.3	kwota wyłączeń z tytułu wcześniejszej spłaty zobowiązań, określonych w art. 243 ust. 3b ustawy, z tego:	x	x	x	x	x	x	x	x
5.1.1.3.1	środkami nowego zobowiązania	x	x	x	x	x	x	x	x
5.1.1.3.2	wolnymi środkami, o których mowa w art. 217 ust. 2 pkt 6 ustawy	x	x	x	x	x	x	x	x
5.1.1.3.3	innymi środkami	x	x	x	x	x	x	x	x
5.1.1.4	kwota przypadających na dany rok kwot pozostałych ustawowych wyłączeń z limitu spłaty zobowiązań [x]	0	0	0	0	0	0	0	0
5.2	Inne rozchody niezwiązane ze spłatą długu [x]	0	0	0	0	0	0	0	0
6. Kwota długu [x], w tym:		3 140 933 389	2 380 304 755	1 645 035 052	1 004 327 349	530 619 646	288 711 946	154 100 714	68 418 190
6.1	kwota długu, którego planowana spłata dokona się z wydatków [x]	23 648 112	0	0	0	0	0	0	0
7. Relacja zrównoważenia wydatków bieżących, o której mowa w art. 242 ustawy		x	x	x	x	x	x	x	x
7.1	Różnica między dochodami bieżącymi a wydatkami bieżącymi [x]	930 857 976	1 059 610 924	1 163 307 123	1 347 802 478	1 479 496 394	1 606 253 470	1 729 633 773	1 855 399 923
7.2	Różnica między dochodami bieżącymi, skorygowanymi o środki [8] a wydatkami bieżącymi [x]	930 857 976	1 059 610 924	1 163 307 123	1 347 802 478	1 479 496 394	1 606 253 470	1 729 633 773	1 855 399 923
8. Wskaźnik spłaty zobowiązań		x	x	x	x	x	x	x	x

Wyszczególnienie		rok 2040	rok 2041	rok 2042	rok 2043	rok 2044	rok 2045	rok 2046	rok 2047
3. Wynik budżetu [x]		68 418 190	0	0	0	0	0	0	0
3.1	Kwota prognozowanej nadwyżki budżetu przeznaczana na spłatę kredytów, pożyczek i wykup papierów wartościowych [5]	68 418 190	0	0	0	0	0	0	0
4. Przychody budżetu [x]		0	0	0	0	0	0	0	0
4.1	Kredyty, pożyczki, emisja papierów wartościowych [x], w tym:	0	0	0	0	0	0	0	0
4.1.1	na pokrycie deficytu budżetu [x]	0	0	0	0	0	0	0	0
4.2	Nadwyżka budżetowa z lat ubiegłych [x] [6], w tym:	0	0	0	0	0	0	0	0
4.2.1	na pokrycie deficytu budżetu [x]	0	0	0	0	0	0	0	0
4.3	Wolne środki, o których mowa w art. 217 ust. 2 pkt 6 ustawy [x], w tym:	0	0	0	0	0	0	0	0
4.3.1	na pokrycie deficytu budżetu [x]	0	0	0	0	0	0	0	0
4.4	Spłaty udzielonych pożyczek w latach ubiegłych [x], w tym:	0	0	0	0	0	0	0	0
4.4.1	na pokrycie deficytu budżetu [x]	0	0	0	0	0	0	0	0
4.5	Inne przychody niezwiązane z zaciągnięciem długu [x] [7], w tym:	0	0	0	0	0	0	0	0
4.5.1	na pokrycie deficytu budżetu [x]	0	0	0	0	0	0	0	0
5. Rozchody budżetu [x]		68 418 190	0	0	0	0	0	0	0
5.1	Spłaty rat kapitałowych kredytów i pożyczek oraz wykup papierów wartościowych [x], w tym:	68 418 190	0	0	0	0	0	0	0
5.1.1	łącznie kwota przypadających na dany rok kwot ustawowych wyłączeń z limitu spłaty zobowiązań [x], z tego:	3 345 709	0	0	0	0	0	0	0
5.1.1.1	kwota przypadających na dany rok kwot wyłączeń określonych w art. 243 ust. 3 ustawy [x]	0	0	0	0	0	0	0	0
5.1.1.2	kwota przypadających na dany rok kwot wyłączeń określonych w art. 243 ust. 3a ustawy [x]	3 345 709	0	0	0	0	0	0	0
5.1.1.3	kwota wyłączeń z tytułu wcześniejszej spłaty zobowiązań, określonych w art. 243 ust. 3b ustawy, z tego:	x	x	x	x	x	x	x	x
5.1.1.3.1	środkami nowego zobowiązania	x	x	x	x	x	x	x	x
5.1.1.3.2	wolnymi środkami, o których mowa w art. 217 ust. 2 pkt 6 ustawy	x	x	x	x	x	x	x	x
5.1.1.3.3	innymi środkami	x	x	x	x	x	x	x	x
5.1.1.4	kwota przypadających na dany rok kwot pozostałych ustawowych wyłączeń z limitu spłaty zobowiązań [x]	0	0	0	0	0	0	0	0
5.2	Inne rozchody niezwiązane ze spłatą długu [x]	0	0	0	0	0	0	0	0
6. Kwota długu [x], w tym:		0	0	0	0	0	0	0	0
6.1	kwota długu, którego planowana spłata dokona się z wydatków [x]	0	0	0	0	0	0	0	0
7. Relacja zrównoważenia wydatków bieżących, o której mowa w art. 242 ustawy		x	x	x	x	x	x	x	x
7.1	Różnica między dochodami bieżącymi a wydatkami bieżącymi [x]	1 979 261 894	2 104 658 399	2 229 819 738	2 358 937 194	2 492 118 308	2 629 473 386	2 768 029 823	2 910 513 051
7.2	Różnica między dochodami bieżącymi, skorygowanymi o środki [8] a wydatkami bieżącymi [x]	1 979 261 894	2 104 658 399	2 229 819 738	2 358 937 194	2 492 118 308	2 629 473 386	2 768 029 823	2 910 513 051
8. Wskaźnik spłaty zobowiązań		x	x	x	x	x	x	x	x

Wyszczególnienie		rok 2048	rok 2049	rok 2050
3. Wynik budżetu [x]		0	0	0
3.1	Kwota prognozowanej nadwyżki budżetu przeznaczana na spłatę kredytów, pożyczek i wykup papierów wartościowych [5]	0	0	0
4. Przychody budżetu [x]		0	0	0
4.1	Kredyty, pożyczki, emisja papierów wartościowych [x], w tym:	0	0	0
4.1.1	na pokrycie deficytu budżetu [x]	0	0	0
4.2	Nadwyżka budżetowa z lat ubiegłych [x] [6], w tym:	0	0	0
4.2.1	na pokrycie deficytu budżetu [x]	0	0	0
4.3	Wolne środki, o których mowa w art. 217 ust. 2 pkt 6 ustawy [x], w tym:	0	0	0
4.3.1	na pokrycie deficytu budżetu [x]	0	0	0
4.4	Spłaty udzielonych pożyczek w latach ubiegłych [x], w tym:	0	0	0
4.4.1	na pokrycie deficytu budżetu [x]	0	0	0
4.5	Inne przychody niezwiązane z zaciągnięciem długu [x] [7], w tym:	0	0	0
4.5.1	na pokrycie deficytu budżetu [x]	0	0	0
5. Rozchody budżetu [x]		0	0	0
5.1	Spłaty rat kapitałowych kredytów i pożyczek oraz wykup papierów wartościowych [x], w tym:	0	0	0
5.1.1	łącznie kwota przypadających na dany rok kwot ustawowych wyłączeń z limitu spłaty zobowiązań [x], z tego:	0	0	0
5.1.1.1	kwota przypadających na dany rok kwot wyłączeń określonych w art. 243 ust. 3 ustawy [x]	0	0	0
5.1.1.2	kwota przypadających na dany rok kwot wyłączeń określonych w art. 243 ust. 3a ustawy [x]	0	0	0
5.1.1.3	kwota wyłączeń z tytułu wcześniejszej spłaty zobowiązań, określonych w art. 243 ust. 3b ustawy, z tego:	x	x	x
5.1.1.3.1	środkami nowego zobowiązania	x	x	x
5.1.1.3.2	wolnymi środkami, o których mowa w art. 217 ust. 2 pkt 6 ustawy	x	x	x
5.1.1.3.3	innymi środkami	x	x	x
5.1.1.4	kwota przypadających na dany rok kwot pozostałych ustawowych wyłączeń z limitu spłaty zobowiązań [x]	0	0	0
5.2	Inne rozchody niezwiązane ze spłatą długu [x]	0	0	0
6. Kwota długu [x], w tym:		0	0	0
6.1	kwota długu, którego planowana spłata dokona się z wydatków [x]	0	0	0
7. Relacja zrównoważenia wydatków bieżących, o której mowa w art. 242 ustawy		x	x	x
7.1	Różnica między dochodami bieżącymi a wydatkami bieżącymi [x]	3 057 024 116	3 208 024 916	3 360 656 244
7.2	Różnica między dochodami bieżącymi, skorygowanymi o środki [8] a wydatkami bieżącymi [x]	3 057 024 116	3 208 024 916	3 360 656 244
8. Wskaźnik spłaty zobowiązań		x	x	x

Wyszczególnienie		rok 2024	rok 2025	rok 2026	rok 2027 [2]	rok 2028	rok 2029	rok 2030	rok 2031
8.1	Relacja określona po lewej stronie nierówności we wzorze, o którym mowa w art. 243 ust. 1 ustawy (po uwzględnieniu zobowiązań związku współtworzonego przez jednostkę samorządu terytorialnego oraz po uwzględnieniu ustawowych wyłączeń przypadających na dany rok) [x]	11,22%	11,24%	8,27%	7,66%	8,18%	7,12%	6,71%	9,42%
8.2	Relacja określona po prawej stronie nierówności we wzorze, o którym mowa w art. 243 ust. 1 ustawy, ustalona dla danego roku (wskaźnik jednoroczny) [x]	3,78%	6,47%	8,90%	10,61%	11,83%	12,97%	14,18%	15,34%
8.3	Dopuszczalny limit spłaty zobowiązań określony po prawej stronie nierówności we wzorze, o którym mowa w art. 243 ustawy, po uwzględnieniu ustawowych wyłączeń, obliczony w oparciu o plan 3. kwartału roku poprzedzającego pierwszy rok prognozy (wskaźnik ustalony w oparciu o średnią arytmetyczną z poprzednich lat) [x]	14,08%	12,87%	8,52%	8,04%	8,51%	7,98%	8,57%	9,82%
8.3.1	Dopuszczalny limit spłaty zobowiązań określony po prawej stronie nierówności we wzorze, o którym mowa w art. 243 ustawy, po uwzględnieniu ustawowych wyłączeń, obliczony w oparciu o wykonanie roku poprzedzającego pierwszy rok prognozy (wskaźnik ustalony w oparciu o średnią arytmetyczną z poprzednich lat) [x]	13,93%	12,72%	8,44%	7,96%	8,43%	7,90%	8,49%	9,82%
8.4	Informacja o spełnieniu wskaźnika spłaty zobowiązań określonego w art. 243 ustawy, po uwzględnieniu zobowiązań związku współtworzonego przez jednostkę samorządu terytorialnego oraz po uwzględnieniu ustawowych wyłączeń, obliczonego w oparciu o plan 3 kwartałów roku poprzedzającego rok budżetowy [x]	Spełniona	Spełniona	Spełniona	Spełniona	Spełniona	Spełniona	Spełniona	Spełniona
8.4.1	Informacja o spełnieniu wskaźnika spłaty zobowiązań określonego w art. 243 ustawy, po uwzględnieniu zobowiązań związku współtworzonego przez jednostkę samorządu terytorialnego oraz po uwzględnieniu ustawowych wyłączeń, obliczonego w oparciu o wykonanie roku poprzedzającego rok budżetowy [x]	Spełniona	Spełniona	Spełniona	Spełniona	Spełniona	Spełniona	Spełniona	Spełniona
9. Finansowanie programów, projektów lub zadań realizowanych z udziałem środków, o których mowa w art. 5 ust. 1 pkt 2 i 3 ustawy		x	x	x	x	x	x	x	x
9.1	Dochody bieżące na programy, projekty lub zadania finansowane z udziałem środków, o których mowa w art. 5 ust. 1 pkt 2 i 3 ustawy [x]	8 022 984	700 000	100 000	0	0	0	0	0
9.1.1	Dotacje i środki o charakterze bieżącym na realizację programu, projektu lub zadania finansowanego z udziałem środków, o których mowa w art. 5 ust. 1 pkt 2 ustawy [x], w tym:	8 022 984	700 000	100 000	0	0	0	0	0
9.1.1.1	środki określone w art. 5 ust. 1 pkt 2 ustawy	7 437 363	675 922	97 786	0	0	0	0	0
9.2	Dochody majątkowe na programy, projekty lub zadania finansowane z udziałem środków, o których mowa w art. 5 ust. 1 pkt 2 i 3 ustawy	303 459 277	9 268 000	0	0	0	0	0	0
9.2.1	Dochody majątkowe na programy, projekty lub zadania finansowane z udziałem środków, o których mowa w art. 5 ust. 1 pkt 2 ustawy, w tym:	303 459 277	9 268 000	0	0	0	0	0	0
9.2.1.1	środki określone w art. 5 ust. 1 pkt 2 ustawy	287 594 892	9 268 000	0	0	0	0	0	0
9.3	Wydatki bieżące na programy, projekty lub zadania finansowane z udziałem środków, o których mowa w art. 5 ust. 1 pkt 2 i 3 ustawy [x]	5 672 973	800 000	100 000	0	0	0	0	0
9.3.1	Wydatki bieżące na programy, projekty lub zadania finansowane z udziałem środków, o których mowa w art. 5 ust. 1 pkt 2 ustawy [x], w tym:	5 672 973	800 000	100 000	0	0	0	0	0

Wyszczególnienie		rok 2032	rok 2033	rok 2034	rok 2035	rok 2036	rok 2037	rok 2038	rok 2039
8.1	Relacja określona po lewej stronie nierówności we wzorze, o którym mowa w art. 243 ust. 1 ustawy (po uwzględnieniu zobowiązań związku współtworzonego przez jednostkę samorządu terytorialnego oraz po uwzględnieniu ustawowych wyłączeń przypadających na dany rok) [x]	11,18%	12,25%	11,93%	9,90%	7,01%	3,48%	1,87%	1,13%
8.2	Relacja określona po prawej stronie nierówności we wzorze, o którym mowa w art. 243 ust. 1 ustawy, ustalona dla danego roku (wskaźnik jednoroczny) [x]	16,49%	17,62%	18,29%	20,10%	21,15%	22,18%	23,20%	24,23%
8.3	Dopuszczalny limit spłaty zobowiązań określony po prawej stronie nierówności we wzorze, o którym mowa w art. 243 ustawy, po uwzględnieniu ustawowych wyłączeń, obliczony w oparciu o plan 3. kwartału roku poprzedzającego pierwszy rok prognozy (wskaźnik ustalony w oparciu o średnią arytmetyczną z poprzednich lat) [x]	11,47%	12,90%	14,15%	15,25%	16,43%	17,60%	18,74%	19,86%
8.3.1	Dopuszczalny limit spłaty zobowiązań określony po prawej stronie nierówności we wzorze, o którym mowa w art. 243 ustawy, po uwzględnieniu ustawowych wyłączeń, obliczony w oparciu o wykonanie roku poprzedzającego pierwszy rok prognozy (wskaźnik ustalony w oparciu o średnią arytmetyczną z poprzednich lat) [x]	11,47%	12,90%	14,15%	15,25%	16,43%	17,60%	18,74%	19,86%
8.4	Informacja o spełnieniu wskaźnika spłaty zobowiązań określonego w art. 243 ustawy, po uwzględnieniu zobowiązań związku współtworzonego przez jednostkę samorządu terytorialnego oraz po uwzględnieniu ustawowych wyłączeń, obliczonego w oparciu o plan 3 kwartałów roku poprzedzającego rok budżetowy [x]	Spełniona	Spełniona	Spełniona	Spełniona	Spełniona	Spełniona	Spełniona	Spełniona
8.4.1	Informacja o spełnieniu wskaźnika spłaty zobowiązań określonego w art. 243 ustawy, po uwzględnieniu zobowiązań związku współtworzonego przez jednostkę samorządu terytorialnego oraz po uwzględnieniu ustawowych wyłączeń, obliczonego w oparciu o wykonanie roku poprzedzającego rok budżetowy [x]	Spełniona	Spełniona	Spełniona	Spełniona	Spełniona	Spełniona	Spełniona	Spełniona
9. Finansowanie programów, projektów lub zadań realizowanych z udziałem środków, o których mowa w art. 5 ust. 1 pkt 2 i 3 ustawy		x	x	x	x	x	x	x	x
9.1	Dochody bieżące na programy, projekty lub zadania finansowane z udziałem środków, o których mowa w art. 5 ust. 1 pkt 2 i 3 ustawy [x]	0	0	0	0	0	0	0	0
9.1.1	Dotacje i środki o charakterze bieżącym na realizację programu, projektu lub zadania finansowanego z udziałem środków, o których mowa w art. 5 ust. 1 pkt 2 ustawy [x], w tym:	0	0	0	0	0	0	0	0
9.1.1.1	środki określone w art. 5 ust. 1 pkt 2 ustawy	0	0	0	0	0	0	0	0
9.2	Dochody majątkowe na programy, projekty lub zadania finansowane z udziałem środków, o których mowa w art. 5 ust. 1 pkt 2 i 3 ustawy	0	0	0	0	0	0	0	0
9.2.1	Dochody majątkowe na programy, projekty lub zadania finansowane z udziałem środków, o których mowa w art. 5 ust. 1 pkt 2 ustawy, w tym:	0	0	0	0	0	0	0	0
9.2.1.1	środki określone w art. 5 ust. 1 pkt 2 ustawy	0	0	0	0	0	0	0	0
9.3	Wydatki bieżące na programy, projekty lub zadania finansowane z udziałem środków, o których mowa w art. 5 ust. 1 pkt 2 i 3 ustawy [x]	0	0	0	0	0	0	0	0
9.3.1	Wydatki bieżące na programy, projekty lub zadania finansowane z udziałem środków, o których mowa w art. 5 ust. 1 pkt 2 ustawy [x], w tym:	0	0	0	0	0	0	0	0

Wyszczególnienie		rok 2040	rok 2041	rok 2042	rok 2043	rok 2044	rok 2045	rok 2046	rok 2047
8.1	Relacja określona po lewej stronie nierówności we wzorze, o którym mowa w art. 243 ust. 1 ustawy (po uwzględnieniu zobowiązań związku współtworzonego przez jednostkę samorządu terytorialnego oraz po uwzględnieniu ustawowych wyłączeń przypadających na dany rok) [x]	0,85%	0,00%	0,00%	0,00%	0,00%	0,00%	0,00%	0,00%
8.2	Relacja określona po prawej stronie nierówności we wzorze, o którym mowa w art. 243 ust. 1 ustawy, ustalona dla danego roku (wskaźnik jednoroczny) [x]	25,20%	26,15%	27,07%	27,97%	28,87%	29,75%	30,61%	31,45%
8.3	Dopuszczalny limit spłaty zobowiązań określony po prawej stronie nierówności we wzorze, o którym mowa w art. 243 ustawy, po uwzględnieniu ustawowych wyłączeń, obliczony w oparciu o plan 3. kwartału roku poprzedzającego pierwszy rok prognozy (wskaźnik ustalony w oparciu o średnią arytmetyczną z poprzednich lat) [x]	20,97%	22,05%	23,17%	24,17%	25,14%	26,10%	27,03%	27,95%
8.3.1	Dopuszczalny limit spłaty zobowiązań określony po prawej stronie nierówności we wzorze, o którym mowa w art. 243 ustawy, po uwzględnieniu ustawowych wyłączeń, obliczony w oparciu o wykonanie roku poprzedzającego pierwszy rok prognozy (wskaźnik ustalony w oparciu o średnią arytmetyczną z poprzednich lat) [x]	20,97%	22,05%	23,17%	24,17%	25,14%	26,10%	27,03%	27,95%
8.4	Informacja o spełnieniu wskaźnika spłaty zobowiązań określonego w art. 243 ustawy, po uwzględnieniu zobowiązań związku współtworzonego przez jednostkę samorządu terytorialnego oraz po uwzględnieniu ustawowych wyłączeń, obliczonego w oparciu o plan 3 kwartałów roku poprzedzającego rok budżetowy [x]	Spełniona	Spełniona	Spełniona	Spełniona	Spełniona	Spełniona	Spełniona	Spełniona
8.4.1	Informacja o spełnieniu wskaźnika spłaty zobowiązań określonego w art. 243 ustawy, po uwzględnieniu zobowiązań związku współtworzonego przez jednostkę samorządu terytorialnego oraz po uwzględnieniu ustawowych wyłączeń, obliczonego w oparciu o wykonanie roku poprzedzającego rok budżetowy [x]	Spełniona	Spełniona	Spełniona	Spełniona	Spełniona	Spełniona	Spełniona	Spełniona
9. Finansowanie programów, projektów lub zadań realizowanych z udziałem środków, o których mowa w art. 5 ust. 1 pkt 2 i 3 ustawy		x	x	x	x	x	x	x	x
9.1	Dochody bieżące na programy, projekty lub zadania finansowane z udziałem środków, o których mowa w art. 5 ust. 1 pkt 2 i 3 ustawy [x]	0	0	0	0	0	0	0	0
9.1.1	Dotacje i środki o charakterze bieżącym na realizację programu, projektu lub zadania finansowanego z udziałem środków, o których mowa w art. 5 ust. 1 pkt 2 ustawy [x], w tym:	0	0	0	0	0	0	0	0
9.1.1.1	środki określone w art. 5 ust. 1 pkt 2 ustawy	0	0	0	0	0	0	0	0
9.2	Dochody majątkowe na programy, projekty lub zadania finansowane z udziałem środków, o których mowa w art. 5 ust. 1 pkt 2 i 3 ustawy	0	0	0	0	0	0	0	0
9.2.1	Dochody majątkowe na programy, projekty lub zadania finansowane z udziałem środków, o których mowa w art. 5 ust. 1 pkt 2 ustawy, w tym:	0	0	0	0	0	0	0	0
9.2.1.1	środki określone w art. 5 ust. 1 pkt 2 ustawy	0	0	0	0	0	0	0	0
9.3	Wydatki bieżące na programy, projekty lub zadania finansowane z udziałem środków, o których mowa w art. 5 ust. 1 pkt 2 i 3 ustawy [x]	0	0	0	0	0	0	0	0
9.3.1	Wydatki bieżące na programy, projekty lub zadania finansowane z udziałem środków, o których mowa w art. 5 ust. 1 pkt 2 ustawy [x], w tym:	0	0	0	0	0	0	0	0

Wyszczególnienie		rok 2048	rok 2049	rok 2050
8.1	Relacja określona po lewej stronie nierówności we wzorze, o którym mowa w art. 243 ust. 1 ustawy (po uwzględnieniu zobowiązań związku współtworzonego przez jednostkę samorządu terytorialnego oraz po uwzględnieniu ustawowych wyłączeń przypadających na dany rok) [x]	0,00%	0,00%	0,00%
8.2	Relacja określona po prawej stronie nierówności we wzorze, o którym mowa w art. 243 ust. 1 ustawy, ustalona dla danego roku (wskaźnik jednoroczny) [x]	32,28%	33,11%	33,90%
8.3	Dopuszczalny limit spłaty zobowiązań określony po prawej stronie nierówności we wzorze, o którym mowa w art. 243 ustawy, po uwzględnieniu ustawowych wyłączeń, obliczony w oparciu o plan 3. kwartału roku poprzedzającego pierwszy rok prognozy (wskaźnik ustalony w oparciu o średnią arytmetyczną z poprzednich lat) [x]	28,84%	29,71%	30,58%
8.3.1	Dopuszczalny limit spłaty zobowiązań określony po prawej stronie nierówności we wzorze, o którym mowa w art. 243 ustawy, po uwzględnieniu ustawowych wyłączeń, obliczony w oparciu o wykonanie roku poprzedzającego pierwszy rok prognozy (wskaźnik ustalony w oparciu o średnią arytmetyczną z poprzednich lat) [x]	28,84%	29,71%	30,58%
8.4	Informacja o spełnieniu wskaźnika spłaty zobowiązań określonego w art. 243 ustawy, po uwzględnieniu zobowiązań związku współtworzonego przez jednostkę samorządu terytorialnego oraz po uwzględnieniu ustawowych wyłączeń, obliczonego w oparciu o plan 3 kwartałów roku poprzedzającego rok budżetowy [x]	Spełniona	Spełniona	Spełniona
8.4.1	Informacja o spełnieniu wskaźnika spłaty zobowiązań określonego w art. 243 ustawy, po uwzględnieniu zobowiązań związku współtworzonego przez jednostkę samorządu terytorialnego oraz po uwzględnieniu ustawowych wyłączeń, obliczonego w oparciu o wykonanie roku poprzedzającego rok budżetowy [x]	Spełniona	Spełniona	Spełniona
9. Finansowanie programów, projektów lub zadań realizowanych z udziałem środków, o których mowa w art. 5 ust. 1 pkt 2 i 3 ustawy		x	x	x
9.1	Dochody bieżące na programy, projekty lub zadania finansowane z udziałem środków, o których mowa w art. 5 ust. 1 pkt 2 i 3 ustawy [x]	0	0	0
9.1.1	Dotacje i środki o charakterze bieżącym na realizację programu, projektu lub zadania finansowanego z udziałem środków, o których mowa w art. 5 ust. 1 pkt 2 ustawy [x], w tym:	0	0	0
9.1.1.1	środki określone w art. 5 ust. 1 pkt 2 ustawy	0	0	0
9.2	Dochody majątkowe na programy, projekty lub zadania finansowane z udziałem środków, o których mowa w art. 5 ust. 1 pkt 2 i 3 ustawy	0	0	0
9.2.1	Dochody majątkowe na programy, projekty lub zadania finansowane z udziałem środków, o których mowa w art. 5 ust. 1 pkt 2 ustawy, w tym:	0	0	0
9.2.1.1	środki określone w art. 5 ust. 1 pkt 2 ustawy	0	0	0
9.3	Wydatki bieżące na programy, projekty lub zadania finansowane z udziałem środków, o których mowa w art. 5 ust. 1 pkt 2 i 3 ustawy [x]	0	0	0
9.3.1	Wydatki bieżące na programy, projekty lub zadania finansowane z udziałem środków, o których mowa w art. 5 ust. 1 pkt 2 ustawy [x], w tym:	0	0	0

Wyszczególnienie		rok 2024	rok 2025	rok 2026	rok 2027 [2]	rok 2028	rok 2029	rok 2030	rok 2031
9.3.1.1	finansowane środkami określonymi w art. 5 ust. 1 pkt 2 ustawy	5 381 102	740 995	93 959	0	0	0	0	0
9.4	Wydatki majątkowe na programy, projekty lub zadania finansowane z udziałem środków, o których mowa w art. 5 ust. 1 pkt 2 i 3 ustawy	178 323 586	9 268 000	0	0	0	0	0	0
9.4.1	Wydatki majątkowe na programy, projekty lub zadania finansowane z udziałem środków, o których mowa w art. 5 ust. 1 pkt 2 ustawy, w tym:	178 323 586	9 268 000	0	0	0	0	0	0
9.4.1.1	finansowane środkami określonymi w art. 5 ust. 1 pkt 2 ustawy	9 214 775	9 268 000	0	0	0	0	0	0
10. Informacje uzupełniające o wybranych kategoriach finansowych		x	x	x	x	x	x	x	x
10.1	Wydatki objęte limitem, o którym mowa w art. 226 ust. 3 pkt 4 ustawy, z tego:	2 171 368 558	1 766 859 659	1 439 343 647	1 284 744 411	901 084 436	897 891 542	883 470 450	874 512 058
10.1.1	bieżące	1 389 307 429	1 254 957 138	1 014 460 422	962 922 783	785 479 995	797 917 256	797 917 674	804 471 667
10.1.2	majątkowe	782 061 129	511 902 521	424 883 225	321 821 628	115 604 441	99 974 286	85 552 776	70 040 391
10.2	Wydatki bieżące na pokrycie ujemnego wyniku finansowego samodzielnego publicznego zakładu opieki zdrowotnej	0	0	0	0	0	0	0	0
10.3	Wydatki na spłatę zobowiązań przejmowanych w związku z likwidacją lub przekształceniem samodzielnego publicznego zakładu opieki zdrowotnej	0	0	0	0	0	0	0	0
10.4	Kwota zobowiązań związku współtworzonego przez jednostkę samorządu terytorialnego przypadających do spłaty w danym roku budżetowym, podlegająca doliczeniu zgodnie z art. 244 ustawy	0	0	0	0	0	0	0	0
10.5	Kwota zobowiązań wynikających z przejęcia przez jednostkę samorządu terytorialnego zobowiązań po likwidowanych i przekształcanych samorządowych osobach prawnych	0	0	0	0	0	0	0	0
10.6	Spłaty, o których mowa w poz. 5.1, wynikające wyłącznie z tytułu zobowiązań już zaciągniętych [x]	547 743 424	402 968 342	262 350 124	259 034 160	313 918 791	259 478 791	261 959 867	356 755 348
10.7	Wydatki zmniejszające dług [x], w tym:	65 296 920	45 583 801	41 624 281	33 915 701	26 764 281	26 612 551	26 460 831	23 651 111
10.7.1	spłata zobowiązań wymagalnych z lat poprzednich, innych niż w poz. 10.7.3 [x]	0	0	0	0	0	0	0	0
10.7.2	spłata zobowiązań zaliczanych do tytułu dłużnego – kredyt i pożyczka [x], w tym:	65 296 920	45 583 801	41 624 281	33 915 701	26 764 281	26 612 551	26 460 831	23 651 111
10.7.2.1	zobowiązań zaciągniętych po dniu 1 stycznia 2019 r. [x], w tym:	20 000 000	0	0	0	0	0	0	0
10.7.2.1.1	dokonywana w formie wydatku bieżącego [x]	14 767 560	0	0	0	0	0	0	0
10.7.3	wypłaty z tytułu wymagalnych poręczeń i gwarancji [x]	0	0	0	0	0	0	0	0
10.8	Kwota wzrostu(+)/spadku(-) kwoty długu wynikająca z operacji niekasowych (m.in. umorzenia, różnice kursowe)	-33 556	0	0	0	0	0	0	0
10.9	Wcześniejsza spłata zobowiązań, wyłączona z limitu spłaty zobowiązań, dokonywana w formie wydatków budżetowych	0	0	0	0	0	0	0	0
10.10	Wykup papierów wartościowych, spłaty rat kredytów i pożyczek wraz z należnymi odsetkami i dyskontem, odpowiednio emitowanych lub zaciągniętych do równowartości kwoty ubytku w wykonanych dochodach jednostki samorządu terytorialnego będącego skutkiem wystąpienia COVID-19 [x]	0	0	19 000 000	19 000 000	19 057 903	0	0	0
10.11	Wydatki bieżące podlegające ustawowemu wyłączeniu z limitu spłaty zobowiązań [9]	0	0	0	0	0	0	0	0
11. Dane dotyczące emitowanych obligacji przychodowych [10]		x	x	x	x	x	x	x	x

Wyszczególnienie		rok 2032	rok 2033	rok 2034	rok 2035	rok 2036	rok 2037	rok 2038	rok 2039
9.3.1.1	finansowane środkami określonymi w art. 5 ust. 1 pkt 2 ustawy	0	0	0	0	0	0	0	0
9.4	Wydatki majątkowe na programy, projekty lub zadania finansowane z udziałem środków, o których mowa w art. 5 ust. 1 pkt 2 i 3 ustawy	0	0	0	0	0	0	0	0
9.4.1	Wydatki majątkowe na programy, projekty lub zadania finansowane z udziałem środków, o których mowa w art. 5 ust. 1 pkt 2 ustawy, w tym:	0	0	0	0	0	0	0	0
9.4.1.1	finansowane środkami określonymi w art. 5 ust. 1 pkt 2 ustawy	0	0	0	0	0	0	0	0
10. Informacje uzupełniające o wybranych kategoriach finansowych		x	x	x	x	x	x	x	x
10.1	Wydatki objęte limitem, o którym mowa w art. 226 ust. 3 pkt 4 ustawy, z tego:	870 126 499	231 184 031	203 590 903	147 358 705	149 249 091	151 178 541	153 810 794	152 274 423
10.1.1	bieżące	810 649 798	177 142 413	198 030 552	141 798 354	143 688 740	145 618 190	148 250 443	146 714 072
10.1.2	majątkowe	59 476 701	54 041 618	5 560 351	5 560 351	5 560 351	5 560 351	5 560 351	5 560 351
10.2	Wydatki bieżące na pokrycie ujemnego wyniku finansowego samodzielnego publicznego zakładu opieki zdrowotnej	0	0	0	0	0	0	0	0
10.3	Wydatki na spłatę zobowiązań przejmowanych w związku z likwidacją lub przekształceniem samodzielnego publicznego zakładu opieki zdrowotnej	0	0	0	0	0	0	0	0
10.4	Kwota zobowiązań związku współtworzonego przez jednostkę samorządu terytorialnego przypadających do spłaty w danym roku budżetowym, podlegająca doliczeniu zgodnie z art. 244 ustawy	0	0	0	0	0	0	0	0
10.5	Kwota zobowiązań wynikających z przejęcia przez jednostkę samorządu terytorialnego zobowiązań po likwidowanych i przekształcanych samorządowych osobach prawnych	0	0	0	0	0	0	0	0
10.6	Spłaty, o których mowa w poz. 5.1, wynikające wyłącznie z tytułu zobowiązań już zaciągniętych [x]	393 422 010	435 422 010	415 227 350	320 665 350	150 865 350	58 865 350	58 865 350	58 865 350
10.7	Wydatki zmniejszające dług [x], w tym:	23 650 111	23 648 112	0	0	0	0	0	0
10.7.1	spłata zobowiązań wymagalnych z lat poprzednich, innych niż w poz. 10.7.3 [x]	0	0	0	0	0	0	0	0
10.7.2	spłata zobowiązań zaliczanych do tytułu dłużnego – kredyt i pożyczka [x], w tym:	23 650 111	23 648 112	0	0	0	0	0	0
10.7.2.1	zobowiązań zaciągniętych po dniu 1 stycznia 2019 r. [x], w tym:	0	0	0	0	0	0	0	0
10.7.2.1.1	dokonywana w formie wydatku bieżącego [x]	0	0	0	0	0	0	0	0
10.7.3	wypłaty z tytułu wymagalnych poręczeń i gwarancji [x]	0	0	0	0	0	0	0	0
10.8	Kwota wzrostu(+)/spadku(-) kwoty długu wynikająca z operacji niekasowych (m.in. umorzenia, różnice kursowe)	0	0	0	0	0	0	0	0
10.9	Wcześniejsza spłata zobowiązań, wyłączona z limitu spłaty zobowiązań, dokonywana w formie wydatków budżetowych	0	0	0	0	0	0	0	0
10.10	Wykup papierów wartościowych, spłaty rat kredytów i pożyczek wraz z należnymi odsetkami i dyskontem, odpowiednio emitowanych lub zaciągniętych do równowartości kwoty ubytku w wykonanych dochodach jednostki samorządu terytorialnego będącego skutkiem wystąpienia COVID-19 [x]	0	0	0	0	0	0	0	0
10.11	Wydatki bieżące podlegające ustawowemu wyłączeniu z limitu spłaty zobowiązań [9]	0	0	0	0	0	0	0	0
11. Dane dotyczące emitowanych obligacji przychodowych [10]		x	x	x	x	x	x	x	x

Wyszczególnienie		rok 2040	rok 2041	rok 2042	rok 2043	rok 2044	rok 2045	rok 2046	rok 2047
9.3.1.1	finansowane środkami określonymi w art. 5 ust. 1 pkt 2 ustawy	0	0	0	0	0	0	0	0
9.4	Wydatki majątkowe na programy, projekty lub zadania finansowane z udziałem środków, o których mowa w art. 5 ust. 1 pkt 2 i 3 ustawy	0	0	0	0	0	0	0	0
9.4.1	Wydatki majątkowe na programy, projekty lub zadania finansowane z udziałem środków, o których mowa w art. 5 ust. 1 pkt 2 ustawy, w tym:	0	0	0	0	0	0	0	0
9.4.1.1	finansowane środkami określonymi w art. 5 ust. 1 pkt 2 ustawy	0	0	0	0	0	0	0	0
10. Informacje uzupełniające o wybranych kategoriach finansowych		x	x	x	x	x	x	x	x
10.1	Wydatki objęte limitem, o którym mowa w art. 226 ust. 3 pkt 4 ustawy, z tego:	153 126 293	154 274 149	157 724 377	15 168 394	15 061 731	14 957 958	14 857 136	8 648 063
10.1.1	bieżące	147 565 942	148 713 798	152 164 026	9 608 043	9 501 380	9 397 607	9 296 785	7 257 975
10.1.2	majątkowe	5 560 351	5 560 351	5 560 351	5 560 351	5 560 351	5 560 351	5 560 351	1 390 088
10.2	Wydatki bieżące na pokrycie ujemnego wyniku finansowego samodzielnego publicznego zakładu opieki zdrowotnej	0	0	0	0	0	0	0	0
10.3	Wydatki na spłatę zobowiązań przejmowanych w związku z likwidacją lub przekształceniem samodzielnego publicznego zakładu opieki zdrowotnej	0	0	0	0	0	0	0	0
10.4	Kwota zobowiązań związku współtworzonego przez jednostkę samorządu terytorialnego przypadających do spłaty w danym roku budżetowym, podlegająca doliczeniu zgodnie z art. 244 ustawy	0	0	0	0	0	0	0	0
10.5	Kwota zobowiązań wynikających z przejęcia przez jednostkę samorządu terytorialnego zobowiązań po likwidowanych i przekształcanych samorządowych osobach prawnych	0	0	0	0	0	0	0	0
10.6	Spłaty, o których mowa w poz. 5.1, wynikające wyłącznie z tytułu zobowiązań już zaciągniętych [x]	60 084 853	0	0	0	0	0	0	0
10.7	Wydatki zmniejszające dług [x], w tym:	0	0	0	0	0	0	0	0
10.7.1	spłata zobowiązań wymagalnych z lat poprzednich, innych niż w poz. 10.7.3 [x]	0	0	0	0	0	0	0	0
10.7.2	spłata zobowiązań zaliczanych do tytułu dłużnego – kredyt i pożyczka [x], w tym:	0	0	0	0	0	0	0	0
10.7.2.1	zobowiązań zaciągniętych po dniu 1 stycznia 2019 r. [x], w tym:	0	0	0	0	0	0	0	0
10.7.2.1.1	dokonywana w formie wydatku bieżącego [x]	0	0	0	0	0	0	0	0
10.7.3	wypłaty z tytułu wymagalnych poręczeń i gwarancji [x]	0	0	0	0	0	0	0	0
10.8	Kwota wzrostu(+)/spadku(-) kwoty długu wynikająca z operacji niekasowych (m.in. umorzenia, różnice kursowe)	0	0	0	0	0	0	0	0
10.9	Wcześniejsza spłata zobowiązań, wyłączona z limitu spłaty zobowiązań, dokonywana w formie wydatków budżetowych	0	0	0	0	0	0	0	0
10.10	Wykup papierów wartościowych, spłaty rat kredytów i pożyczek wraz z należnymi odsetkami i dyskontem, odpowiednio emitowanych lub zaciągniętych do równowartości kwoty ubytku w wykonanych dochodach jednostki samorządu terytorialnego będącego skutkiem wystąpienia COVID-19 [x]	0	0	0	0	0	0	0	0
10.11	Wydatki bieżące podlegające ustawowemu wyłączeniu z limitu spłaty zobowiązań [9]	0	0	0	0	0	0	0	0
11. Dane dotyczące emitowanych obligacji przychodowych [10]		x	x	x	x	x	x	x	x

Wyszczególnienie		rok 2048	rok 2049	rok 2050
9.3.1.1	finansowane środkami określonymi w art. 5 ust. 1 pkt 2 ustawy	0	0	0
9.4	Wydatki majątkowe na programy, projekty lub zadania finansowane z udziałem środków, o których mowa w art. 5 ust. 1 pkt 2 i 3 ustawy	0	0	0
9.4.1	Wydatki majątkowe na programy, projekty lub zadania finansowane z udziałem środków, o których mowa w art. 5 ust. 1 pkt 2 ustawy, w tym:	0	0	0
9.4.1.1	finansowane środkami określonymi w art. 5 ust. 1 pkt 2 ustawy	0	0	0
10. Informacje uzupełniające o wybranych kategoriach finansowych		x	x	x
10.1	Wydatki objęte limitem, o którym mowa w art. 226 ust. 3 pkt 4 ustawy, z tego:	6 685 487	6 776 610	2 335 958
10.1.1	bieżące	6 685 487	6 776 610	2 335 958
10.1.2	majątkowe	0	0	0
10.2	Wydatki bieżące na pokrycie ujemnego wyniku finansowego samodzielnego publicznego zakładu opieki zdrowotnej	0	0	0
10.3	Wydatki na spłatę zobowiązań przejmowanych w związku z likwidacją lub przekształceniem samodzielnego publicznego zakładu opieki zdrowotnej	0	0	0
10.4	Kwota zobowiązań związku współtworzonego przez jednostkę samorządu terytorialnego przypadających do spłaty w danym roku budżetowym, podlegająca doliczeniu zgodnie z art. 244 ustawy	0	0	0
10.5	Kwota zobowiązań wynikających z przejęcia przez jednostkę samorządu terytorialnego zobowiązań po likwidowanych i przekształcanych samorządowych osobach prawnych	0	0	0
10.6	Spłaty, o których mowa w poz. 5.1, wynikające wyłącznie z tytułu zobowiązań już zaciągniętych [x]	0	0	0
10.7	Wydatki zmniejszające dług [x], w tym:	0	0	0
10.7.1	spłata zobowiązań wymagalnych z lat poprzednich, innych niż w poz. 10.7.3 [x]	0	0	0
10.7.2	spłata zobowiązań zaliczanych do tytułu dłużnego – kredyt i pożyczka [x], w tym:	0	0	0
10.7.2.1	zobowiązań zaciągniętych po dniu 1 stycznia 2019 r. [x], w tym:	0	0	0
10.7.2.1.1	dokonywana w formie wydatku bieżącego [x]	0	0	0
10.7.3	wypłaty z tytułu wymagalnych poręczeń i gwarancji [x]	0	0	0
10.8	Kwota wzrostu(+)/spadku(-) kwoty długu wynikająca z operacji niekasowych (m.in. umorzenia, różnice kursowe)	0	0	0
10.9	Wcześniejsza spłata zobowiązań, wyłączona z limitu spłaty zobowiązań, dokonywana w formie wydatków budżetowych	0	0	0
10.10	Wykup papierów wartościowych, spłaty rat kredytów i pożyczek wraz z należnymi odsetkami i dyskontem, odpowiednio emitowanych lub zaciągniętych do równowartości kwoty ubytku w wykonanych dochodach jednostki samorządu terytorialnego będącego skutkiem wystąpienia COVID-19 [x]	0	0	0
10.11	Wydatki bieżące podlegające ustawowemu wyłączeniu z limitu spłaty zobowiązań [9]	0	0	0
11. Dane dotyczące emitowanych obligacji przychodowych [10]		x	x	x

Wyszczególnienie		rok 2024	rok 2025	rok 2026	rok 2027 [2]	rok 2028	rok 2029	rok 2030	rok 2031
11.1	Środki z przedsięwzięcia gromadzone na rachunku bankowym, w tym:	0	0	0	0	0	0	0	0
11.1.1	środki na zaspokojenie roszczeń obligatariuszy [x]	0	0	0	0	0	0	0	0
11.2	Wydatki bieżące z tytułu świadczenia emitenta należnego obligatariuszom, nieuwzględniane w limicie spłaty zobowiązań [x]	0	0	0	0	0	0	0	0
12. Stopnie niezachowania relacji określonych w art. 242–244 ustawy w przypadku określonym w ** ustawy [11]		x	x	x	x	x	x	x	x
12.1	Stopień niezachowania relacji zrównoważenia wydatków bieżących, o której mowa w poz. 7.2	x	x	x	x	x	x	x	x
12.2	Stopień niezachowania wskaźnika spłaty zobowiązań, o którym mowa w poz. 8.4 [x]	x	x	x	x	x	x	x	x
12.3	Stopień niezachowania wskaźnika spłaty zobowiązań, o którym mowa w poz. 8.4.1 [x]	x	x	x	x	x	x	x	x

[*] Informacje zawarte w tej części wieloletniej prognozy finansowej, w tym o spełnieniu relacji określonej w art. 243 ustawy zostaną automatycznie wygenerowane przez aplikację wskazaną przez Ministra Finansów, o której mowa w § 4 ust. 1 rozporządzenia, na podstawie danych historycznych oraz prognozowanych przez jednostkę samorządu terytorialnego. Automatyczne wyliczenia danych na podstawie wartości historycznych i prognozowanych przez jednostkę samorządu terytorialnego dotyczą w szczególności także pozycji 8.3–8.3.1 i pozycji z sekcji 12.

[**] Należy wykazać jedną z podstaw prawnych: art. 240a ust. 4/ art. 240a ust. 8/ art. 240b ustawy, określającą procedurę, jaką objęta jest jednostka samorządu terytorialnego.

[x] – pozycje oznaczone symbolem „x” sporządza się na okres prognozy kwoty długu, zgodnie z art. 227 ust. 2 ustawy. Okres ten nie podlega wydłużeniu w sytuacji planowania wydatków z tytułu niewymagalnych poręczeń i gwarancji. W przypadku planowania wydatków z tytułu niewymagalnych poręczeń i gwarancji w okresie dłuższym niż okres, na który zaciągnięto oraz planuje się zaciągnąć zobowiązania dłużne, informację o wydatkach z tytułu niewymagalnych poręczeń i gwarancji, wykraczających poza wspomniany okres, należy zamieścić w objaśnieniach do wieloletniej prognozy finansowej.

[1] Wzór może być stosowany także w układzie pionowym, w którym poszczególne pozycje są przedstawione w kolumnach, a lata w wierszach.

[2] Zgodnie z art. 227 ustawy z dnia 27 sierpnia 2009 r. o finansach publicznych (Dz. U. z 2019 r. poz. 869, z późn. zm.), zwanej dalej „ustawą”, wieloletnia prognoza finansowa obejmuje okres roku budżetowego oraz co najmniej trzech kolejnych lat. W sytuacji dłuższego okresu prognozowania finansowego wzór stosuje się dla lat wykraczających poza minimalny (4-letni) okres prognozy wynikający z art. 227 ustawy

[3] W pozycji wykazuje się dochody o charakterze celowym, które jednostka otrzymuje od podmiotów zewnętrznych. W szczególności pozycja obejmuje dotacje celowe z budżetu państwa na zadania bieżące oraz dotacje i środki na finansowanie wydatków bieżących na realizację zadań finansowanych z udziałem środków, o których mowa w art. 5 ust. 1 pkt 2 i 3 ustawy. W pozycji nie wykazuje się natomiast dochodów związanych ze szczególnymi zasadami wykonywania budżetu jednostki wynikającymi z odrębnych ustaw, o których mowa w art. 237 ust. 1 ustawy.

[4] W pozycji wykazuje się pozostałe dochody bieżące w szczególności kwoty podatków i opłat lokalnych.

[5] Inne przeznaczenie nadwyżki budżetowej wymaga określenia w objaśnieniach do wieloletniej prognozy finansowej.

[6] W pozycji należy ująć środki pieniężne znajdujące się na rachunku budżetu pochodzące z nadwyżek poprzednich budżetów, łącznie z niewykorzystanymi środkami, o których mowa w art. 217 ust. 2 pkt 8 ustawy.

[7] W pozycji należy ująć w szczególności przychody pochodzące z prywatyzacji majątku jednostki samorządu terytorialnego.

[8] Skorygowanie o środki dotyczy określonego w art. 242 ustawy powiększenia o odpowiednie dla roku prognozy przychody wskazane w art. 217 ust. 2 ustawy. Skutki finansowe wyłączeń ograniczenia, o którym mowa w art. 242 ustawy, zawarte w innych ustawach należy ująć w objaśnieniach dołączanych do wieloletniej prognozy finansowej zgodnie z art. 226 ust. 2a ustawy.

[9] W pozycji należy ująć kwoty wydatków bieżących, o które zostają pomniejszone wydatki bieżące budżetu przy wyliczeniu limitu spłaty zobowiązań określonego po prawej stronie nierówności we wzorze, o którym mowa w art. 243 ustawy, na podstawie odrębnych ustaw, bez wydatków bieżących na obsługę długu. W szczególności należy ująć wydatki poniesione w celu realizacji zadań związanych z przeciwdziałaniem COVID-19.

[10] Pozycje sekcji 11 wykazują wyłącznie jednostki emitujące obligacje przychodowe.

[11] Pozycje sekcji 12 wykazują wyłącznie jednostki objęte procedurą wynikającą z art. 240a lub art. 240b ustawy.

Wyszczególnienie		rok 2032	rok 2033	rok 2034	rok 2035	rok 2036	rok 2037	rok 2038	rok 2039
11.1	Środki z przedsięwzięcia gromadzone na rachunku bankowym, w tym:	0	0	0	0	0	0	0	0
11.1.1	środki na zaspokojenie roszczeń obligatariuszy [x]	0	0	0	0	0	0	0	0
11.2	Wydatki bieżące z tytułu świadczenia emitenta należnego obligatariuszom, nieuwzględniane w limicie spłaty zobowiązań [x]	0	0	0	0	0	0	0	0
12. Stopnie niezachowania relacji określonych w art. 242–244 ustawy w przypadku określonym w ** ustawy [11]		x	x	x	x	x	x	x	x
12.1	Stopień niezachowania relacji zrównoważenia wydatków bieżących, o której mowa w poz. 7.2	x	x	x	x	x	x	x	x
12.2	Stopień niezachowania wskaźnika spłaty zobowiązań, o którym mowa w poz. 8.4 [x]	x	x	x	x	x	x	x	x
12.3	Stopień niezachowania wskaźnika spłaty zobowiązań, o którym mowa w poz. 8.4.1 [x]	x	x	x	x	x	x	x	x

Wyszczególnienie		rok 2040	rok 2041	rok 2042	rok 2043	rok 2044	rok 2045	rok 2046	rok 2047
11.1	Środki z przedsięwzięcia gromadzone na rachunku bankowym, w tym:	0	0	0	0	0	0	0	0
11.1.1	środki na zaspokojenie roszczeń obligatariuszy [x]	0	0	0	0	0	0	0	0
11.2	Wydatki bieżące z tytułu świadczenia emitenta należnego obligatariuszom, nieuwzględniane w limicie spłaty zobowiązań [x]	0	0	0	0	0	0	0	0
12. Stopnie niezachowania relacji określonych w art. 242–244 ustawy w przypadku określonym w ** ustawy [11]		x	x	x	x	x	x	x	x
12.1	Stopień niezachowania relacji zrównoważenia wydatków bieżących, o której mowa w poz. 7.2	x	x	x	x	x	x	x	x
12.2	Stopień niezachowania wskaźnika spłaty zobowiązań, o którym mowa w poz. 8.4 [x]	x	x	x	x	x	x	x	x
12.3	Stopień niezachowania wskaźnika spłaty zobowiązań, o którym mowa w poz. 8.4.1 [x]	x	x	x	x	x	x	x	x

Wyszczególnienie		rok 2048	rok 2049	rok 2050
11.1	Środki z przedsięwzięcia gromadzone na rachunku bankowym, w tym:	0	0	0
11.1.1	środki na zaspokojenie roszczeń obligatariuszy [x]	0	0	0
11.2	Wydatki bieżące z tytułu świadczenia emitenta należnego obligatariuszom, nieuwzględniane w limicie spłaty zobowiązań [x]	0	0	0
12. Stopnie niezachowania relacji określonych w art. 242–244 ustawy w przypadku określonym w ** ustawy [11]		x	x	x
12.1	Stopień niezachowania relacji zrównoważenia wydatków bieżących, o której mowa w poz. 7.2	x	x	x
12.2	Stopień niezachowania wskaźnika spłaty zobowiązań, o którym mowa w poz. 8.4 [x]	x	x	x
12.3	Stopień niezachowania wskaźnika spłaty zobowiązań, o którym mowa w poz. 8.4.1 [x]	x	x	x

WYKAZ PRZEDSIĘWZIĘĆ WIELOLETNICH NA LATA 2024-2027 I LATA NASTĘPNE

Lp.	Nazwa i cel (*)	Jednostka odpowiedzialna lub koordynująca program	Okres realizacji programu		Łączne nakłady finansowe (**)	Limity wydatków w poszczególnych latach (wszystkie lata)			
			od	do		rok 2024	rok 2025	rok 2026	rok 2027
1.	Wydatki na przedsięwzięcia - ogółem (1.1. + 1.2. + 1.3.) z tego:				25 215 768 644,00	2 171 368 558,00	1 766 859 659,00	1 439 343 647,00	1 284 744 411,00
1.a.	- wydatki bieżące				18 665 346 958,00	1 389 307 429,00	1 254 957 138,00	1 014 460 422,00	962 922 783,00
1.b.	- wydatki majątkowe				6 550 421 686,00	782 061 129,00	511 902 521,00	424 883 225,00	321 821 628,00
1.1.	Wydatki na programy, projekty lub zadania związane z programami realizowanymi z udziałem środków, o których mowa w art. 5 ust 1 pkt 2 i 3 ustawy z dnia 27 sierpnia 2009 r. o finansach publicznych (Dz. U. z 2013 r. poz. 885, z późn. zm.) z tego:				2 204 052 985,00	183 996 559,00	9 957 125,00	61 909,00	0,00
1.1.1.	- wydatki bieżące				8 171 315,00	5 672 973,00	689 125,00	61 909,00	0,00
1.1.1.1.	Bliżej Europy (*) cel: Łódź silna i odporna - Miasto jakościowej edukacji	Urząd Miasta Łodzi Wydział Edukacji	2023	2024	218 782,00	218 782,00	0,00	0,00	0,00
1.1.1.2.	Budowa i przebudowa linii tramwajowej w ulicy Wojska Polskiego na odc. od ul. Franciszkańskiej do ul. Strykowskiej wraz z przebudową układu drogowego i niezbędnej infrastruktury oraz budową połączenia tramwajowego wzdłuż ul. Strykowskiej z przystankiem ŁKA Łódź - Marysin (*) cel: Łódź silna i odporna - Bezpieczne miasto	Zarząd Inwestycji Miejskich	2017	2024	173 500,00	22 646,00	0,00	0,00	0,00
1.1.1.3.	Do odważnych/zdeterminowanych świat należy - czyli dajmy sobie i innym szansę by zaistnieć w izolującym się świecie, niech nas zobaczą, usłyszą i zrozumieją (*) cel: Łódź silna i odporna - Miasto jakościowej edukacji	Urząd Miasta Łodzi Wydział Edukacji	2023	2025	141 211,00	103 821,00	37 390,00	0,00	0,00
1.1.1.4.	EuPOLIS (*) cel: Łódź silna i odporna - Miasto odporne na zmiany klimatu	Urząd Miasta Łodzi Biuro Rewitalizacji i Mieszkalnictwa	2020	2024	1 178 202,00	842 555,00	0,00	0,00	0,00
1.1.1.5.	Europa na talerzu (*) cel: Łódź silna i odporna - Miasto jakościowej edukacji	Urząd Miasta Łodzi Wydział Edukacji	2023	2024	251 059,00	215 062,00	0,00	0,00	0,00
1.1.1.6.	Europejski staż drogą do sukcesu 2 (*) cel: Łódź silna i odporna - Miasto jakościowej edukacji	Urząd Miasta Łodzi Wydział Edukacji	2023	2024	249 849,00	249 849,00	0,00	0,00	0,00
1.1.1.7.	Europejskie Praktyki Zawodowe runda 3 (*) cel: Łódź silna i odporna - Miasto jakościowej edukacji	Urząd Miasta Łodzi Wydział Edukacji	2023	2024	246 280,00	246 280,00	0,00	0,00	0,00
1.1.1.8.	Ewolucja w edukacji (*) cel: Łódź silna i odporna - Miasto jakościowej edukacji	Urząd Miasta Łodzi Wydział Edukacji	2023	2024	182 785,00	182 785,00	0,00	0,00	0,00
1.1.1.9.	Inne spojrzenie na świat (*) cel: Łódź silna i odporna - Miasto jakościowej edukacji	Urząd Miasta Łodzi Wydział Edukacji	2022	2025	539 340,00	101 126,00	86 294,00	0,00	0,00
1.1.1.10.	Każdy z Nas jest INNY, ale wszyscy jesteśmy TACY SAMI (*) cel: Łódź silna i odporna - Miasto jakościowej edukacji	Urząd Miasta Łodzi Wydział Edukacji	2023	2025	131 817,00	101 159,00	30 658,00	0,00	0,00

**Limity wydatków w poszczególnych latach
(wszystkie lata)**

rok 2039	rok 2040	rok 2041	rok 2042	rok 2043	rok 2044	rok 2045	rok 2046	rok 2047	rok 2048	rok 2049
152 274 423,00	153 126 293,00	154 274 149,00	157 724 377,00	15 168 394,00	15 061 731,00	14 957 958,00	14 857 136,00	8 648 063,00	6 685 487,00	6 776 610,00
<i>146 714 072,00</i>	<i>147 565 942,00</i>	<i>148 713 798,00</i>	<i>152 164 026,00</i>	<i>9 608 043,00</i>	<i>9 501 380,00</i>	<i>9 397 607,00</i>	<i>9 296 785,00</i>	<i>7 257 975,00</i>	<i>6 685 487,00</i>	<i>6 776 610,00</i>
<i>5 560 351,00</i>	<i>5 560 351,00</i>	<i>5 560 351,00</i>	<i>5 560 351,00</i>	<i>5 560 351,00</i>	<i>5 560 351,00</i>	<i>5 560 351,00</i>	<i>5 560 351,00</i>	<i>1 390 088,00</i>	<i>0,00</i>	<i>0,00</i>
0,00	0,00	0,00	0,00	0,00	0,00	0,00	0,00	0,00	0,00	0,00
0,00	0,00	0,00	0,00	0,00	0,00	0,00	0,00	0,00	0,00	0,00
0,00	0,00	0,00	0,00	0,00	0,00	0,00	0,00	0,00	0,00	0,00
0,00	0,00	0,00	0,00	0,00	0,00	0,00	0,00	0,00	0,00	0,00
0,00	0,00	0,00	0,00	0,00	0,00	0,00	0,00	0,00	0,00	0,00
0,00	0,00	0,00	0,00	0,00	0,00	0,00	0,00	0,00	0,00	0,00
0,00	0,00	0,00	0,00	0,00	0,00	0,00	0,00	0,00	0,00	0,00
0,00	0,00	0,00	0,00	0,00	0,00	0,00	0,00	0,00	0,00	0,00
0,00	0,00	0,00	0,00	0,00	0,00	0,00	0,00	0,00	0,00	0,00
0,00	0,00	0,00	0,00	0,00	0,00	0,00	0,00	0,00	0,00	0,00
0,00	0,00	0,00	0,00	0,00	0,00	0,00	0,00	0,00	0,00	0,00
0,00	0,00	0,00	0,00	0,00	0,00	0,00	0,00	0,00	0,00	0,00
0,00	0,00	0,00	0,00	0,00	0,00	0,00	0,00	0,00	0,00	0,00
0,00	0,00	0,00	0,00	0,00	0,00	0,00	0,00	0,00	0,00	0,00

Limity wydatków w poszczególnych latach (wszystkie lata)	
rok 2050	Limity zobowiązań
2 335 958,00	5 985 250 968,00
2 335 958,00	4 563 376 221,00
0,00	1 421 874 747,00
0,00	66 121 074,00
0,00	6 417 242,00
0,00	218 782,00
0,00	22 646,00
0,00	141 211,00
0,00	835 790,00
0,00	215 062,00
0,00	249 849,00
0,00	246 280,00
0,00	182 785,00
0,00	187 420,00
0,00	131 817,00

Lp.	Nazwa i cel (*)	Jednostka odpowiedzialna lub koordynująca program	Okres realizacji programu		Łączne nakłady finansowe (**)	Limity wydatków w poszczególnych latach (wszystkie lata)			
			od	do		rok 2024	rok 2025	rok 2026	rok 2027
1.1.1.11.	Kompetencje zawodowe inwestycją w przyszłość (*) cel: Łódź silna i odporna - Miasto jakościowej edukacji	Urząd Miasta Łodzi Wydział Edukacji	2023	2024	338 078,00	338 078,00	0,00	0,00	0,00
1.1.1.12.	Kompleksowa modernizacja linii tramwajowej w ul. Konstantynowskiej na odcinku od pętli tramwajowej ZDROWIE do granic miasta wraz z infrastrukturą towarzyszącą (*) cel: Łódź silna i odporna - Miasto odporne na zmiany klimatu	Zarząd Inwestycji Miejskich	2019	2024	50 430,00	50 430,00	0,00	0,00	0,00
1.1.1.13.	Kompleksowy program integracji sieci niskoemisyjnego transportu publicznego w metropolii łódzkiej wraz z zakupem taboru do obsługi trasy W-Z oraz innych linii komunikacyjnych i modernizacją zajezdni tramwajowych w Łodzi (*) cel: Łódź silna i odporna - Miasto odporne na zmiany klimatu	Zarząd Inwestycji Miejskich	2016	2024	168 223,00	47 952,00	0,00	0,00	0,00
1.1.1.14.	Komunikacja i środowisko ponad wszystko! (*) cel: Łódź silna i odporna - Miasto jakościowej edukacji	Urząd Miasta Łodzi Wydział Edukacji	2023	2025	172 461,00	128 208,00	0,00	0,00	0,00
1.1.1.15.	Kotwice przedsiębiorczości (*) cel: Łódź silna i odporna - Miasto jakościowej edukacji	Urząd Miasta Łodzi Wydział Edukacji	2023	2025	520 392,00	408 100,00	112 292,00	0,00	0,00
1.1.1.16.	Nauczyciele 4.0 Epoka Cyfrowa: Walka z dezinformacją i promowanie umiejętności cyfrowych poprzez edukację i szkolenia w europejskich klasach (*) cel: Łódź silna i odporna - Miasto jakościowej edukacji	Urząd Miasta Łodzi Wydział Edukacji	2023	2026	154 615,00	26 329,00	78 887,00	49 399,00	0,00
1.1.1.17.	Neutralne klimatycznie i zrównoważone środowiskowo obszary (*) cel: Łódź silna i odporna - Miasto odporne na zmiany klimatu	Urząd Miasta Łodzi Wydział Kształtowania Środowiska	2023	2025	708 047,00	464 656,00	168 815,00	0,00	0,00
1.1.1.18.	Nowe Horyzonty (*) cel: Łódź silna i odporna - Miasto jakościowej edukacji	Urząd Miasta Łodzi Wydział Edukacji	2023	2024	111 083,00	111 083,00	0,00	0,00	0,00
1.1.1.19.	Praktyki zawodowe w Hiszpanii (*) cel: Łódź silna i odporna - Miasto jakościowej edukacji	Urząd Miasta Łodzi Wydział Edukacji	2023	2024	232 437,00	232 437,00	0,00	0,00	0,00
1.1.1.20.	Program niskoemisyjnego transportu miejskiego - przebudowa linii tramwajowej w ul. Przybyszewskiego na odcinku od Placu Reymonta do posesji 42 wraz z budową węzła przesiadkowego i przebudową torowiska od wiaduktów na ul. Przybyszewskiego do ul. Lodowej (*) cel: Przestrzeń i środowisko - Miasto zrównoważonej komunikacji	Zarząd Inwestycji Miejskich	2019	2024	35 000,00	8 825,00	0,00	0,00	0,00
1.1.1.21.	Projekt T-Factor (*) cel: Łódź ekonomicznego i społecznego rozwoju - Rewitalizacja 2.0	Urząd Miasta Łodzi Biuro Rewitalizacji i Mieszkalnictwa	2020	2024	361 624,00	184 870,00	0,00	0,00	0,00
1.1.1.22.	Przepis na lepsze życie (*) cel: Łódź ekonomicznego i społecznego rozwoju - Przedsiębiorcza Łódź	Urząd Miasta Łodzi Biuro Promocji Zatrudnienia i Obsługi Działalności Gospodarczej	2024	2026	260 951,00	149 360,00	99 081,00	12 510,00	0,00
1.1.1.23.	Przyszłość zaczyna się w nas, przyszłość zaczyna się dziś (*) cel: Łódź silna i odporna - Miasto jakościowej edukacji	Urząd Miasta Łodzi Wydział Edukacji	2023	2024	191 050,00	173 084,00	0,00	0,00	0,00
1.1.1.24.	RzemiosLove praktyki (*) cel: Łódź silna i odporna - Miasto jakościowej edukacji	Urząd Miasta Łodzi Wydział Edukacji	2023	2024	217 822,00	217 822,00	0,00	0,00	0,00
1.1.1.25.	Sport to zdrowie (*) cel: Łódź silna i odporna - Miasto jakościowej edukacji	Urząd Miasta Łodzi Wydział Edukacji	2023	2025	263 124,00	229 620,00	33 504,00	0,00	0,00
1.1.1.26.	Szkolenia dla nauczycieli w Hiszpanii (*) cel: Łódź silna i odporna - Miasto jakościowej edukacji	Urząd Miasta Łodzi Wydział Edukacji	2023	2024	61 281,00	49 152,00	0,00	0,00	0,00

Limity wydatków w poszczególnych latach (wszystkie lata)	
rok 2050	Limity zobowiązań
0,00	338 078,00
0,00	50 430,00
0,00	47 952,00
0,00	128 208,00
0,00	520 392,00
0,00	154 615,00
0,00	633 471,00
0,00	111 083,00
0,00	232 437,00
0,00	8 825,00
0,00	184 870,00
0,00	260 951,00
0,00	173 084,00
0,00	217 822,00
0,00	263 124,00
0,00	49 152,00

Lp.	Nazwa i cel (*)	Jednostka odpowiedzialna lub koordynująca program	Okres realizacji programu		Łączne nakłady finansowe (**)	Limity wydatków w poszczególnych latach (wszystkie lata)			
			od	do		rok 2024	rok 2025	rok 2026	rok 2027
1.1.1.27.	Szkolenie nauczycieli VI Liceum Ogólnokształcącego im. J. Lelewela w Łodzi (*) cel: Łódź silna i odporna - Miasto jakościowej edukacji	Urząd Miasta Łodzi Wydział Edukacji	2023	2024	212 318,00	212 318,00	0,00	0,00	0,00
1.1.1.28.	Włoskie praktyki (*) cel: Łódź silna i odporna - Miasto jakościowej edukacji	Urząd Miasta Łodzi Wydział Edukacji	2022	2024	308 381,00	81 044,00	0,00	0,00	0,00
1.1.1.29.	Zasadźmy ekologię w naszym społeczeństwie (*) cel: Łódź silna i odporna - Miasto jakościowej edukacji	Urząd Miasta Łodzi Wydział Edukacji	2023	2025	276 654,00	61 021,00	42 204,00	0,00	0,00
1.1.1.30.	Zawód moją pasją (*) cel: Łódź silna i odporna - Miasto jakościowej edukacji	Urząd Miasta Łodzi Wydział Edukacji	2023	2024	214 519,00	214 519,00	0,00	0,00	0,00
1.1.2.	- wydatki majątkowe				2 195 881 670,00	178 323 586,00	9 268 000,00	0,00	0,00
1.1.2.1.	Budowa i przebudowa linii tramwajowej w ulicy Wojska Polskiego na odc. od ul. Franciszkańskiej do ul. Strykowskiej wraz z przebudową układu drogowego i niezbędnej infrastruktury oraz budową połączenia tramwajowego wzdłuż ul. Strykowskiej z przystankiem ŁKA Łódź - Marysin (*) cel: Łódź silna i odporna - Bezpieczne miasto	Zarząd Inwestycji Miejskich	2017	2024	156 436 375,00	1 500 000,00	0,00	0,00	0,00
1.1.2.2.	EuPOLIS (*) cel: Łódź silna i odporna - Miasto odporne na zmiany klimatu	Urząd Miasta Łodzi Biuro Rewitalizacji i Mieszkalnictwa	2020	2024	2 363 320,00	2 263 775,00	0,00	0,00	0,00
1.1.2.3.	Gospodarka ściekowa faza III w Łodzi (*) cel: Łódź zachwycająca - Miasto zeroemisyjne i czyste	Urząd Miasta Łodzi Wydział Gospodarki Komunalnej	2018	2024	161 351 914,00	4 705 237,00	0,00	0,00	0,00
1.1.2.4.	Innowacyjna i kompleksowa koncepcja rozwoju bioróżnorodności miejskiej dla samorządów w Europie - odbudowa ekosystemu wodnego Miasta Łodzi (*) cel: Łódź silna i odporna - Miasto odporne na zmiany klimatu	Zarząd Inwestycji Miejskich	2023	2025	16 219 000,00	6 951 000,00	9 268 000,00	0,00	0,00
1.1.2.5.	Kompleksowa modernizacja linii tramwajowej w ul. Konstantinowskiej na odcinku od pętli tramwajowej ZDROWIE do granic miasta wraz z infrastrukturą towarzyszącą (*) cel: Łódź silna i odporna - Miasto odporne na zmiany klimatu	Zarząd Inwestycji Miejskich	2019	2024	65 018 911,00	24 301 003,00	0,00	0,00	0,00
1.1.2.6.	Kompleksowy program integracji sieci niskoemisyjnego transportu publicznego w metropolii łódzkiej wraz z zakupem taboru do obsługi trasy W-Z oraz innych linii komunikacyjnych i modernizacją zajezdni tramwajowych w Łodzi (*) cel: Łódź silna i odporna - Miasto odporne na zmiany klimatu	Zarząd Inwestycji Miejskich	2016	2024	815 003 128,00	93 440 341,00	0,00	0,00	0,00
1.1.2.7.	Odwodnienie Miasta Łodzi cel: Łódź zachwycająca - Błękitno - zielona sieć	Urząd Miasta Łodzi Wydział Gospodarki Komunalnej	2019	2024	57 458 005,00	210 703,00	0,00	0,00	0,00
1.1.2.8.	Program niskoemisyjnego transportu miejskiego - przebudowa linii tramwajowej w ul. Przybyszewskiego na odcinku od Placu Reymonta do posesji 42 wraz z budową węzła przesiadkowego i przebudową torowiska od wiaduktów na ul. Przybyszewskiego do ul. Lodowej (*) cel: Przestrzeń i środowisko - Miasto zrównoważonej komunikacji	Zarząd Inwestycji Miejskich	2019	2024	150 226 734,00	37 168 474,00	0,00	0,00	0,00
1.1.2.9.	Rewitalizacja obszarowa centrum Łodzi - obszar o powierzchni 14 ha ograniczony ulicami: Ogrodową, Gdańską, Legionów, Cmentarną wraz z pierzejami po drugiej stronie ww. ulic - 7 (c) (*) cel: Łódź ekonomicznego i społecznego rozwoju - Rewitalizacja 2.0	Zarząd Inwestycji Miejskich	2017	2024	139 916 676,00	998 061,00	0,00	0,00	0,00

Limity wydatków w poszczególnych latach (wszystkie lata)	
rok 2050	Limity zobowiązań
0,00	212 318,00
0,00	81 044,00
0,00	103 225,00
0,00	214 519,00
0,00	59 703 832,00
0,00	1 368 603,00
0,00	2 146 230,00
0,00	2 110 000,00
0,00	16 219 000,00
0,00	5 456 079,00
0,00	17 794 741,00
0,00	0,00
0,00	14 609 179,00
0,00	0,00

Lp.	Nazwa i cel (*)	Jednostka odpowiedzialna lub koordynująca program	Okres realizacji programu		Łączne nakłady finansowe (**)	Limity wydatków w poszczególnych latach (wszystkie lata)			
			od	do		rok 2024	rok 2025	rok 2026	rok 2027
1.1.2.10.	Rewitalizacja obszarowa centrum Łodzi - obszar o powierzchni 32,5 ha ograniczony ulicami: Zachodnią, Podrzeczną, Stary Rynek, Wolborską, Franciszkańską, Północną, Wschodnią, Rewolucji 1905 r., Próchnika wraz z pierzejami po drugiej stronie ww. ulic - 4 (c) (*) cel: Łódź ekonomicznego i społecznego rozwoju - Rewitalizacja 2.0	Zarząd Inwestycji Miejskich	2017	2024	154 445 735,00	3 079 560,00	0,00	0,00	0,00
1.1.2.11.	Rewitalizacja obszarowa centrum Łodzi - obszar o powierzchni 7 ha ograniczony ulicami: Ogrodową, Zachodnią, Legionów, Gdańską wraz z pierzejami po drugiej stronie ww. ulic - 8 (c) (*) cel: Łódź ekonomicznego i społecznego rozwoju - Rewitalizacja 2.0	Zarząd Inwestycji Miejskich	2017	2024	50 807 468,00	317 742,00	0,00	0,00	0,00
1.1.2.12.	Rewitalizacja obszarowa centrum Łodzi - obszar o powierzchni 7,5 ha ograniczony ulicami: Wschodnią, Rewolucji 1905 r., Kilińskiego, Jaracza wraz z pierzejami po drugiej stronie ww. ulic - 1 (c) (*) cel: Łódź ekonomicznego i społecznego rozwoju - Rewitalizacja 2.0	Zarząd Inwestycji Miejskich	2017	2024	217 724 990,00	880 228,00	0,00	0,00	0,00
1.1.2.13.	Rewitalizacja obszarowa centrum Łodzi - Projekt 2 (c) - "R" (kontynuacja zadań: 2219622 i 2193102) (*) cel: Łódź ekonomicznego i społecznego rozwoju - Rewitalizacja 2.0	Zarząd Inwestycji Miejskich	2017	2024	78 605 051,00	820 470,00	0,00	0,00	0,00
1.1.2.14.	Rewitalizacja obszarowa centrum Łodzi - Projekt 5 (c) - "R" (kontynuacja zadań: 2219642 i 2193342) (*) cel: Łódź ekonomicznego i społecznego rozwoju - Rewitalizacja 2.0	Zarząd Inwestycji Miejskich	2017	2024	130 304 363,00	1 686 992,00	0,00	0,00	0,00
1.2.	Wydatki na programy, projekty lub zadania związane z umowami partnerstwa publiczno-prywatnego z tego:				330 599 797,00	538 107,00	5 808 696,00	6 649 541,00	15 606 105,00
1.2.1.	- wydatki bieżące				218 854 669,00	0,00	5 808 696,00	6 649 541,00	11 435 841,00
1.2.1.1.	Ośrodek Sportowo-Rekreacyjny na Olechowcie-Janowie - opłaty Podmiotu Publicznego za dostępność w części bieżącej (*) cel: Łódź silna i odporna - Mechanizmy i instrumenty finansowo-prawne	Urząd Miasta Łodzi Wydział ds. Zarządzania Projektami	2024	2047	91 988 638,00	0,00	0,00	0,00	4 919 489,00
1.2.1.2.	Parkingi kubaturowe w centrum Miasta - opłata Podmiotu Publicznego (*) cel: Łódź silna i odporna - Mechanizmy i instrumenty finansowo-prawne	Urząd Miasta Łodzi Wydział ds. Zarządzania Projektami	2020	2050	126 866 031,00	0,00	5 808 696,00	6 649 541,00	6 516 352,00
1.2.2.	- wydatki majątkowe				111 745 128,00	538 107,00	0,00	0,00	4 170 264,00
1.2.2.1.	Ośrodek Sportowo-Rekreacyjny na Olechowcie-Janowie - opłaty Podmiotu Publicznego za dostępność w części majątkowej (*) cel: Łódź silna i odporna - Mechanizmy i instrumenty finansowo-prawne	Urząd Miasta Łodzi Wydział ds. Zarządzania Projektami	2024	2047	111 207 021,00	0,00	0,00	0,00	4 170 264,00
1.2.2.2.	Parkingi kubaturowe w centrum Miasta – przypadek kompensacyjny cel: Łódź silna i odporna - Mechanizmy i instrumenty finansowo-prawne	Urząd Miasta Łodzi Wydział ds. Zarządzania Projektami	2023	2024	538 107,00	538 107,00	0,00	0,00	0,00
1.3.	Wydatki na programy, projekty lub zadania pozostałe (inne niż wymienione w pkt 1.1 i 1.2) z tego:				22 681 115 862,00	1 986 833 892,00	1 751 093 838,00	1 432 632 197,00	1 269 138 306,00
1.3.1.	- wydatki bieżące				18 438 320 974,00	1 383 634 456,00	1 248 459 317,00	1 007 748 972,00	951 486 942,00

**Limity wydatków w poszczególnych latach
(wszystkie lata)**

rok 2028	rok 2029	rok 2030	rok 2031	rok 2032	rok 2033	rok 2034	rok 2035	rok 2036	rok 2037	rok 2038
0,00	0,00	0,00	0,00	0,00	0,00	0,00	0,00	0,00	0,00	0,00
0,00	0,00	0,00	0,00	0,00	0,00	0,00	0,00	0,00	0,00	0,00
0,00	0,00	0,00	0,00	0,00	0,00	0,00	0,00	0,00	0,00	0,00
0,00	0,00	0,00	0,00	0,00	0,00	0,00	0,00	0,00	0,00	0,00
0,00	0,00	0,00	0,00	0,00	0,00	0,00	0,00	0,00	0,00	0,00
18 386 039,00	18 117 623,00	17 835 657,00	17 556 075,00	17 229 122,00	16 971 793,00	16 717 010,00	14 800 473,00	14 103 855,00	13 980 126,00	13 859 179,00
12 825 688,00	12 557 272,00	12 275 306,00	11 995 724,00	11 668 771,00	11 411 442,00	11 156 659,00	9 240 122,00	8 543 504,00	8 419 775,00	8 298 828,00
6 370 709,00	6 161 691,00	5 953 702,00	5 746 769,00	5 540 918,00	5 336 176,00	5 132 571,00	4 930 131,00	4 728 886,00	4 528 865,00	4 330 099,00
6 454 979,00	6 395 581,00	6 321 604,00	6 248 955,00	6 127 853,00	6 075 266,00	6 024 088,00	4 309 991,00	3 814 618,00	3 890 910,00	3 968 729,00
5 560 351,00	5 560 351,00	5 560 351,00	5 560 351,00	5 560 351,00	5 560 351,00	5 560 351,00	5 560 351,00	5 560 351,00	5 560 351,00	5 560 351,00
5 560 351,00	5 560 351,00	5 560 351,00	5 560 351,00	5 560 351,00	5 560 351,00	5 560 351,00	5 560 351,00	5 560 351,00	5 560 351,00	5 560 351,00
0,00	0,00	0,00	0,00	0,00	0,00	0,00	0,00	0,00	0,00	0,00
882 698 397,00	879 773 919,00	865 634 793,00	856 955 983,00	852 897 377,00	214 212 238,00	186 873 893,00	132 558 232,00	135 145 236,00	137 198 415,00	139 951 615,00
772 654 307,00	785 359 984,00	785 642 368,00	792 475 943,00	798 981 027,00	165 730 971,00	186 873 893,00	132 558 232,00	135 145 236,00	137 198 415,00	139 951 615,00

**Limity wydatków w poszczególnych latach
(wszystkie lata)**

rok 2039	rok 2040	rok 2041	rok 2042	rok 2043	rok 2044	rok 2045	rok 2046	rok 2047	rok 2048	rok 2049
0,00	0,00	0,00	0,00	0,00	0,00	0,00	0,00	0,00	0,00	0,00
0,00	0,00	0,00	0,00	0,00	0,00	0,00	0,00	0,00	0,00	0,00
0,00	0,00	0,00	0,00	0,00	0,00	0,00	0,00	0,00	0,00	0,00
0,00	0,00	0,00	0,00	0,00	0,00	0,00	0,00	0,00	0,00	0,00
0,00	0,00	0,00	0,00	0,00	0,00	0,00	0,00	0,00	0,00	0,00
13 741 073,00	13 605 633,00	13 472 455,00	13 341 587,00	13 213 077,00	13 086 975,00	12 963 330,00	12 842 197,00	6 612 362,00	4 628 561,00	4 697 989,00
8 180 722,00	8 045 282,00	7 912 104,00	7 781 236,00	7 652 726,00	7 526 624,00	7 402 979,00	7 281 846,00	5 222 274,00	4 628 561,00	4 697 989,00
4 132 619,00	3 936 457,00	3 741 647,00	3 548 222,00	3 356 217,00	3 165 667,00	2 976 608,00	2 789 079,00	662 116,00	0,00	0,00
4 048 103,00	4 108 825,00	4 170 457,00	4 233 014,00	4 296 509,00	4 360 957,00	4 426 371,00	4 492 767,00	4 560 158,00	4 628 561,00	4 697 989,00
5 560 351,00	5 560 351,00	5 560 351,00	5 560 351,00	5 560 351,00	5 560 351,00	5 560 351,00	5 560 351,00	1 390 088,00	0,00	0,00
5 560 351,00	5 560 351,00	5 560 351,00	5 560 351,00	5 560 351,00	5 560 351,00	5 560 351,00	5 560 351,00	1 390 088,00	0,00	0,00
0,00	0,00	0,00	0,00	0,00	0,00	0,00	0,00	0,00	0,00	0,00
138 533 350,00	139 520 660,00	140 801 694,00	144 382 790,00	1 955 317,00	1 974 756,00	1 994 628,00	2 014 939,00	2 035 701,00	2 056 926,00	2 078 621,00
138 533 350,00	139 520 660,00	140 801 694,00	144 382 790,00	1 955 317,00	1 974 756,00	1 994 628,00	2 014 939,00	2 035 701,00	2 056 926,00	2 078 621,00

Limity wydatków w poszczególnych latach (wszystkie lata)	
rok 2050	Limity zobowiązań
0,00	0,00
0,00	0,00
0,00	0,00
0,00	0,00
0,00	0,00
235 157,00	203 733 766,00
235 157,00	91 988 638,00
0,00	91 988 638,00
235 157,00	0,00
0,00	111 745 128,00
0,00	111 207 021,00
0,00	538 107,00
2 100 801,00	5 715 396 128,00
2 100 801,00	4 464 970 341,00

Lp.	Nazwa i cel (*)	Jednostka odpowiedzialna lub koordynująca program	Okres realizacji programu		Łączne nakłady finansowe (**)	Limity wydatków w poszczególnych latach (wszystkie lata)			
			od	do		rok 2024	rok 2025	rok 2026	rok 2027
1.3.1.1.	Audyty i analizy zewnętrzne cel: Łódź zachwycająca - Miasto zeroemisyjne i czyste	Urząd Miasta Łodzi Wydział Kształtowania Środowiska	2023	2024	179 580,00	179 580,00	0,00	0,00	0,00
1.3.1.2.	Bieżąca obsługa Powiatowego Zasobu Geodezyjnego i Kartograficznego cel: Łódź silna i odporna - Miasto sprawnej administracji	Łódzki Ośrodek Geodezji Łódź	2014	2029	1 102 509,00	6 132,00	6 255,00	6 349,00	6 428,00
1.3.1.3.	Bieżące doradztwo podatkowe dotyczące podatku od towarów i usług cel: Łódź silna i odporna - Miasto sprawnej administracji	Urząd Miasta Łodzi Wydział Księgowości	2021	2026	471 750,00	158 125,00	159 000,00	26 500,00	0,00
1.3.1.4.	Długoterminowy wynajem pojazdów dla obsługi transportowej miejskich jednostek organizacyjnych cel: Łódź silna i odporna - Miasto sprawnej administracji	Urząd Miasta Łodzi Wydział Edukacji	2021	2026	344 058,00	114 686,00	114 686,00	57 343,00	0,00
1.3.1.5.	Długoterminowy wynajem pojazdów dla obsługi transportowej miejskich jednostek organizacyjnych cel: Łódź zachwycająca - Miasto zeroemisyjne i czyste	Urząd Miasta Łodzi Wydział Zdrowia i Spraw Społecznych	2021	2027	302 328,00	49 194,00	52 776,00	52 776,00	39 582,00
1.3.1.6.	Długoterminowy wynajem pojazdów dla obsługi transportowej miejskich jednostek organizacyjnych cel: Łódź silna i odporna - Miasto sprawnej administracji	Miejski Ośrodek Pomocy Społecznej w Łodzi	2021	2025	223 483,00	59 483,00	60 000,00	0,00	0,00
1.3.1.7.	Długoterminowy wynajem pojazdów dla obsługi transportowej miejskich jednostek organizacyjnych cel: Łódź zachwycająca - Miasto zeroemisyjne i czyste	Straż Miejska w Łodzi	2021	2025	492 350,00	159 945,00	54 614,00	0,00	0,00
1.3.1.8.	Długoterminowy wynajem pojazdów dla obsługi transportowej miejskich jednostek organizacyjnych cel: Łódź silna i odporna - Miasto sprawnej administracji	Centrum Usług Wspólnych	2021	2028	346 219,00	46 371,00	52 776,00	52 776,00	52 776,00
1.3.1.9.	Długoterminowy wynajem pojazdów dla obsługi transportowej miejskich jednostek organizacyjnych cel: Łódź silna i odporna - Miasto sprawnej administracji	Zarząd Dróg i Transportu	2021	2028	2 764 799,00	369 902,00	422 400,00	422 400,00	422 400,00
1.3.1.10.	Długoterminowy wynajem pojazdów dla obsługi transportowej miejskich jednostek organizacyjnych cel: Łódź silna i odporna - Miasto sprawnej administracji	Zarząd Inwestycji Miejskich	2021	2028	346 219,00	46 379,00	52 776,00	52 776,00	52 776,00
1.3.1.11.	Długoterminowy wynajem pojazdów dla obsługi transportowej Urzędu Miasta Łodzi - realizacja zadań wynikających z ustawy o utrzymaniu czystości i porządku w gminach cel: Łódź zachwycająca - Miasto zeroemisyjne i czyste	Urząd Miasta Łodzi Wydział Organizacyjno- Administracyjny	2021	2024	415 806,00	129 100,00	0,00	0,00	0,00
1.3.1.12.	Długoterminowy wynajem pojazdów na potrzeby Straży Miejskiej cel: Łódź zachwycająca - Miasto zeroemisyjne i czyste	Straż Miejska w Łodzi	2021	2025	2 320 272,00	580 068,00	531 729,00	0,00	0,00
1.3.1.13.	Dofinansowanie inicjatyw kulturalnych i działalności wydawniczej stowarzyszeń i fundacji cel: Łódź odpowiadająca na oczekiwania interesariuszy - Miasto twórcze	Urząd Miasta Łodzi Wydział Kultury	2019	2025	15 163 634,00	2 388 000,00	2 388 000,00	0,00	0,00
1.3.1.14.	Działalność związana z obsługą inwestorów (WPF) cel: Łódź ekonomicznego i społecznego rozwoju - Przedsiębiorcza Łódź	Urząd Miasta Łodzi Biuro Rozwoju Gospodarczego i Współpracy Międzynarodowej	2022	2024	1 352 322,00	702 322,00	0,00	0,00	0,00
1.3.1.15.	Działania międzynarodowe w celu spozycjonowania Łodzi jako atrakcyjnej destynacji dla biznesu cel: Łódź ekonomicznego i społecznego rozwoju - Przedsiębiorcza Łódź	Urząd Miasta Łodzi Biuro Rozwoju Gospodarczego i Współpracy Międzynarodowej	2021	2024	195 860,00	195 860,00	0,00	0,00	0,00
1.3.1.16.	Działania służące rozwojowi wspólnot i społeczności lokalnych cel: Łódź zachwycająca - Miasto aktywności obywatelskiej	Urząd Miasta Łodzi Biuro Rewitalizacji i Mieszkalnictwa	2020	2024	675 200,00	550 000,00	0,00	0,00	0,00

Limity wydatków w poszczególnych latach (wszystkie lata)	
rok 2050	Limity zobowiązań
0,00	179 580,00
0,00	32 129,00
0,00	159 000,00
0,00	286 715,00
0,00	158 351,00
0,00	119 483,00
0,00	0,00
0,00	202 308,00
0,00	1 619 200,00
0,00	202 308,00
0,00	0,00
0,00	0,00
0,00	4 776 000,00
0,00	702 322,00
0,00	195 860,00
0,00	550 000,00

Lp.	Nazwa i cel (*)	Jednostka odpowiedzialna lub koordynująca program	Okres realizacji programu		Łączne nakłady finansowe (**)	Limity wydatków w poszczególnych latach (wszystkie lata)			
			od	do		rok 2024	rok 2025	rok 2026	rok 2027
1.3.1.17.	Festiwal Łódź Wielu Kultur cel: Łódź odpowiadająca na oczekiwania interesariuszy - Miasto twórcze	Urząd Miasta Łodzi Wydział Kultury	2024	2025	1 240 000,00	620 000,00	620 000,00	0,00	0,00
1.3.1.18.	Funkcjonowanie Miejskiego Ośrodka Pomocy Społecznej - zadania wieloletnie cel: Łódź silna i odporna - Miasto sprawnej administracji	Miejski Ośrodek Pomocy Społecznej w Łodzi	2019	2025	906 355,00	73 970,00	119 500,00	0,00	0,00
1.3.1.19.	Generator wniosków dla organizacji pozarządowych cel: Łódź zachwycająca - Miasto aktywności obywatelskiej	Urząd Miasta Łodzi Wydział Informatyki	2017	2026	272 000,00	40 065,00	50 081,00	6 167,00	0,00
1.3.1.20.	Gminny Program Przeciwdziałania Przemocy w Rodzinie cel: Łódź silna i odporna - Miasto wychodzące naprzeciw zmianom demograficznym	Urząd Miasta Łodzi Wydział Zdrowia i Spraw Społecznych	2024	2026	375 000,00	125 000,00	125 000,00	125 000,00	0,00
1.3.1.21.	Inne działania rewitalizacyjne i wydatki związane z projektami współfinansowanymi ze środków zewnętrznych cel: Łódź ekonomicznego i społecznego rozwoju - Rewitalizacja 2.0	Urząd Miasta Łodzi Biuro Rewitalizacji i Mieszkalnictwa	2020	2025	3 669 958,00	240 000,00	3 000 000,00	0,00	0,00
1.3.1.22.	Integracja różnych systemów transportu zbiorowego poprzez rozbudowę węzłów przesiadkowych w województwie łódzkim cel: Łódź zachwycająca - Miasto zeroemisyjne i czyste	Zarząd Dróg i Transportu	2018	2024	2 445 187,00	450 410,00	0,00	0,00	0,00
1.3.1.23.	Kampania "Rowerowy Maj" cel: Łódź silna i odporna - Miasto jakościowej edukacji	Urząd Miasta Łodzi Wydział Edukacji	2024	2026	145 602,00	48 534,00	48 534,00	48 534,00	0,00
1.3.1.24.	Kompleksowy Program Wsparcia dla Rodzin - "Za życiem" (*) cel: Łódź silna i odporna - Miasto jakościowej edukacji	Urząd Miasta Łodzi Wydział Edukacji	2022	2026	3 892 317,00	807 530,00	807 530,00	807 530,00	0,00
1.3.1.25.	Lokalny Sprawiedliwy Zielony Łódź cel: Łódź silna i odporna - Miasto odporne na zmiany klimatu	Urząd Miasta Łodzi Wydział Kształtowania Środowiska	2022	2024	323 532,00	170 725,00	0,00	0,00	0,00
1.3.1.26.	Łódzki Pakiet Klimatyczny cel: Łódź zachwycająca - Miasto Ogród	Urząd Miasta Łodzi Wydział Kształtowania Środowiska	2022	2024	1 368 000,00	1 132 262,00	0,00	0,00	0,00
1.3.1.27.	Łódzki Rower Miejski cel: Łódź zachwycająca - Miasto zeroemisyjne i czyste	Zarząd Dróg i Transportu	2016	2024	42 975 419,00	7 507 718,00	0,00	0,00	0,00
1.3.1.28.	Łódzkie Centrum Wielokulturowe cel: Łódź zachwycająca - Miasto aktywności obywatelskiej	Urząd Miasta Łodzi Biuro Aktywności Miejskiej	2021	2024	1 147 680,00	275 000,00	0,00	0,00	0,00
1.3.1.29.	Mapy i opracowania geodezyjne cel: Łódź silna i odporna - Łódź efektywnie kształtująca przestrzeń	Urząd Miasta Łodzi Wydział Dysponowania Mieniem	2021	2024	3 252 705,00	1 200 000,00	0,00	0,00	0,00
1.3.1.30.	Miejski Program Profilaktyki i Rozwiązywania Problemów Alkoholowych oraz Przeciwdziałania Narkomanii na lata 2022 - 2025 cel: Łódź silna i odporna - Miasto wychodzące naprzeciw zmianom demograficznym	Urząd Miasta Łodzi Wydział Zdrowia i Spraw Społecznych	2023	2025	4 744 940,00	1 560 000,00	1 592 470,00	0,00	0,00
1.3.1.31.	Międzynarodowa Konferencja Urban Future 2025 cel: Łódź silna i odporna - Miasto odporne na zmiany klimatu	Urząd Miasta Łodzi Wydział Kształtowania Środowiska	2023	2025	3 998 000,00	1 000 000,00	2 998 000,00	0,00	0,00
1.3.1.32.	Najem lokali w ramach umowy powierzenia WTBS Sp. z o.o. cel: Łódź silna i odporna - Miasto wychodzące naprzeciw zmianom demograficznym	Zarząd Lokali Miejskich	2021	2050	48 214 721,00	543 760,00	764 757,00	1 424 499,00	1 657 967,00
1.3.1.33.	Najem pomieszczeń biurowych - Centrum Usług Wspólnych cel: Łódź silna i odporna - Miasto sprawnej administracji	Centrum Usług Wspólnych	2020	2025	3 169 998,00	584 478,00	584 478,00	0,00	0,00
1.3.1.34.	Najem urządzeń wielofunkcyjnych dla potrzeb Centrum Usług Wspólnych cel: Łódź silna i odporna - Miasto sprawnej administracji	Centrum Usług Wspólnych	2022	2026	331 018,00	104 532,00	104 532,00	30 484,00	0,00

Limity wydatków w poszczególnych latach (wszystkie lata)	
rok 2050	Limity zobowiązań
0,00	1 240 000,00
0,00	193 470,00
0,00	96 313,00
0,00	375 000,00
0,00	3 240 000,00
0,00	0,00
0,00	145 602,00
0,00	2 422 590,00
0,00	170 725,00
0,00	1 132 262,00
0,00	7 507 718,00
0,00	116 694,00
0,00	920 613,00
0,00	3 152 470,00
0,00	3 998 000,00
2 100 801,00	47 742 701,00
0,00	0,00
0,00	0,00

Lp.	Nazwa i cel (*)	Jednostka odpowiedzialna lub koordynująca program	Okres realizacji programu		Łączne nakłady finansowe (**)	Limity wydatków w poszczególnych latach (wszystkie lata)			
			od	do		rok 2024	rok 2025	rok 2026	rok 2027
1.3.1.35.	Najem urządzeń wielofunkcyjnych dla potrzeb Zarządu Dróg i Transportu cel: Łódź silna i odporna - Miasto sprawnej administracji	Zarząd Dróg i Transportu	2022	2026	662 495,00	337 290,00	209 623,00	17 000,00	0,00
1.3.1.36.	Najem urządzeń wielofunkcyjnych dla potrzeb Zarządu Inwestycji Miejskich cel: Łódź silna i odporna - Miasto sprawnej administracji	Zarząd Inwestycji Miejskich	2022	2026	513 000,00	162 000,00	162 000,00	61 679,00	0,00
1.3.1.37.	Obsługa bankowa miasta i jego jednostek organizacyjnych na lata 2022-2026 cel: Łódź silna i odporna - Miasto sprawnej administracji	Urząd Miasta Łodzi Wydział Budżetu	2021	2026	11 424 598,00	2 698 800,00	2 698 800,00	229 398,00	0,00
1.3.1.38.	Obsługa teletechniczna miejskich jednostek organizacyjnych cel: Łódź silna i odporna - Miasto inteligentnej infrastruktury	Urząd Miasta Łodzi Wydział Informatyki	2020	2025	1 224 287,00	349 201,00	57 713,00	0,00	0,00
1.3.1.39.	Odbieranie i zagospodarowanie odpadów komunalnych cel: Łódź zachwycająca - Miasto zeroemisyjne i czyste	Urząd Miasta Łodzi Wydział Gospodarki Komunalnej	2013	2042	4 193 766 795,00	239 382 890,00	238 877 551,00	123 232 860,00	124 477 884,00
1.3.1.40.	Odbieranie i zagospodarowywanie odpadów komunalnych od właścicieli nieruchomości bez zawarcia umów cel: Łódź zachwycająca - Miasto zeroemisyjne i czyste	Urząd Miasta Łodzi Wydział Gospodarki Komunalnej	2020	2026	7 071 634,00	1 500 000,00	1 530 000,00	1 552 950,00	0,00
1.3.1.41.	Określanie wartości nieruchomości cel: Łódź silna i odporna - Łódź efektywnie kształtująca przestrzeń	Urząd Miasta Łodzi Wydział Dysponowania Mieniem	2021	2025	5 747 122,00	2 000 000,00	800 000,00	0,00	0,00
1.3.1.42.	Opieka nad zwierzętami bezdomnymi oraz zapobieganie bezdomności zwierząt w Łodzi cel: Łódź silna i odporna - Miasto odporne na zmiany klimatu	Urząd Miasta Łodzi Wydział Ochrony Środowiska i Rolnictwa	2015	2024	1 130 856,00	99 000,00	0,00	0,00	0,00
1.3.1.43.	Opracowania geodezyjno - prawne (*) cel: Łódź silna i odporna - Łódź efektywnie kształtująca przestrzeń	Urząd Miasta Łodzi Wydział Dysponowania Mieniem	2023	2027	5 100 000,00	0,00	1 700 000,00	1 700 000,00	1 700 000,00
1.3.1.44.	Ośrodek Wsparcia i Testów (*) cel: Łódź silna i odporna - Miasto jakościowej edukacji	Urząd Miasta Łodzi Wydział Edukacji	2022	2024	2 002 375,00	557 000,00	0,00	0,00	0,00
1.3.1.45.	Pobór wody na cele przeciwpożarowe i socjalnobytowe mieszkańców cel: Łódź silna i odporna - Bezpieczne miasto	Urząd Miasta Łodzi Wydział Gospodarki Komunalnej	2013	2027	5 006 949,00	250 000,00	250 000,00	250 000,00	250 000,00
1.3.1.46.	Pozostałe działania związane z rozwojem terenów zieleni miasta cel: Łódź zachwycająca - Miasto Ogród	Urząd Miasta Łodzi Wydział Kształtowania Środowiska	2023	2024	270 050,00	270 050,00	0,00	0,00	0,00
1.3.1.47.	Program dofinansowania do leczenia niepłodności metodą zapłodnienia pozaustrojowego dla mieszkańców miasta Łodzi na lata 2021-2025 cel: Łódź silna i odporna - Miasto wychodzące naprzeciw zmianom demograficznym	Urząd Miasta Łodzi Wydział Zdrowia i Spraw Społecznych	2021	2025	5 275 000,00	1 025 000,00	1 025 000,00	0,00	0,00
1.3.1.48.	Program polityki zdrowotnej: edukacja w zakresie osteoporozy i wczesne wykrywanie osteoporozy w latach 2023-2025 (*) cel: Łódź silna i odporna - Miasto wychodzące naprzeciw zmianom demograficznym	Urząd Miasta Łodzi Wydział Zdrowia i Spraw Społecznych	2023	2025	630 759,00	314 025,00	306 825,00	0,00	0,00
1.3.1.49.	Projekty edukacyjne dofinansowane ze środków zewnętrznych - wkład własny (*) cel: Łódź silna i odporna - Miasto jakościowej edukacji	Urząd Miasta Łodzi Wydział Edukacji	2018	2026	876 757,00	813 000,00	55 475,00	8 282,00	0,00
1.3.1.50.	Projekty społeczne dofinansowane ze źródeł zewnętrznych - wkład własny cel: Łódź ekonomicznego i społecznego rozwoju - Rewitalizacja 2.0	Urząd Miasta Łodzi Biuro Rewitalizacji i Mieszkalnictwa	2018	2025	580 631,00	200 000,00	200 000,00	0,00	0,00

Limity wydatków w poszczególnych latach (wszystkie lata)	
rok 2050	Limity zobowiązań
0,00	0,00
0,00	0,00
0,00	186 310,00
0,00	0,00
0,00	230 505 730,00
0,00	2 561 982,00
0,00	2 543 008,00
0,00	99 000,00
0,00	5 100 000,00
0,00	557 000,00
0,00	1 000 000,00
0,00	270 050,00
0,00	50 000,00
0,00	620 850,00
0,00	876 757,00
0,00	400 000,00

Lp.	Nazwa i cel (*)	Jednostka odpowiedzialna lub koordynująca program	Okres realizacji programu		Łączne nakłady finansowe (**)	Limity wydatków w poszczególnych latach (wszystkie lata)			
			od	do		rok 2024	rok 2025	rok 2026	rok 2027
1.3.1.51.	Promocja i przeprowadzenie działań zmierzających do przekształcenia Łodzi w centrum wydarzeń naukowych i edukacji wyższej o znaczeniu międzynarodowym, zachęcających do studiowania w Łodzi i promujących osiągnięcia naukowe Łodzi cel: Łódź silna i odporna - Miasto jakościowej edukacji	Urząd Miasta Łodzi Biuro Rozwoju Gospodarczego i Współpracy Międzynarodowej	2020	2025	2 510 000,00	470 000,00	470 000,00	0,00	0,00
1.3.1.52.	Prowadzenie Łódzkiego Centrum Pozarządowego cel: Łódź zachwycająca - Miasto aktywności obywatelskiej	Urząd Miasta Łodzi Biuro Aktywności Miejskiej	2024	2025	400 000,00	200 000,00	200 000,00	0,00	0,00
1.3.1.53.	Przeprowadzenie audytu nadzoru Systemu Zarządzania Jakością wdrożonego w UMŁ według normy ISO 9001 cel: Łódź silna i odporna - Miasto sprawnej administracji	Urząd Miasta Łodzi Wydział Organizacyjno-Administracyjny	2019	2024	76 752,00	7 134,00	0,00	0,00	0,00
1.3.1.54.	Przeprowadzenie kalkulacji oraz wdrożenie współczynnika VAT cel: Łódź silna i odporna - Miasto sprawnej administracji	Urząd Miasta Łodzi Wydział Księgowości	2019	2025	250 588,00	93 522,00	157 066,00	0,00	0,00
1.3.1.55.	Realizacja celów długookresowych w prowadzeniu trwale zrównoważonej gospodarki leśnej łódzkich lasów komunalnych cel: Łódź silna i odporna - Miasto odporne na zmiany klimatu	Zarząd Zieleni Miejskiej	2024	2028	1 544 301,00	299 000,00	304 980,00	309 555,00	313 424,00
1.3.1.56.	Realizacja zabudowy i obsługi stoiska Miasta Łódź na międzynarodowych targach nieruchomości i inwestycji MIPIM w Cannes cel: Łódź ekonomicznego i społecznego rozwoju - Przedsiębiorcza Łódź	Urząd Miasta Łodzi Biuro Rozwoju Gospodarczego i Współpracy Międzynarodowej	2022	2025	2 240 250,00	871 388,00	320 000,00	0,00	0,00
1.3.1.57.	Remont garaży i pomieszczenia socjalnego w OSP Łódź-Wiskitno cel: Łódź silna i odporna - Bezpieczne miasto	Urząd Miasta Łodzi Wydział Gospodarki Komunalnej	2023	2024	300 000,00	276 000,00	0,00	0,00	0,00
1.3.1.58.	Remonty budynków - udział Gminy we wspólnotach mieszkaniowych cel: Łódź silna i odporna - Miasto wychodzące naprzeciw zmianom demograficznym	Zarząd Lokali Miejskich	2015	2040	64 951 590,00	5 494 000,00	5 301 000,00	5 088 000,00	5 029 000,00
1.3.1.59.	Remonty w placówkach oświatowych cel: Łódź silna i odporna - Miasto jakościowej edukacji	Urząd Miasta Łodzi Wydział Edukacji	2022	2025	4 107 000,00	1 010 000,00	800 000,00	0,00	0,00
1.3.1.60.	Rewitalizacja miasta na podstawie powierzenia zadań własnych miasta spółce komunalnej (*) cel: Łódź ekonomicznego i społecznego rozwoju - Rewitalizacja 2.0	Urząd Miasta Łodzi Wydział Budżetu	2023	2033	26 055 221,00	0,00	0,00	3 250 751,00	3 217 029,00
1.3.1.61.	Rozbiórki i zabezpieczenia budynków cel: Łódź silna i odporna - Łódź efektywnie kształtująca przestrzeń	Zarząd Lokali Miejskich	2022	2024	18 736 256,00	8 972 000,00	0,00	0,00	0,00
1.3.1.62.	Serwisowanie Miejskiego Systemu Alarmowania i Ostrzegania w Łodzi cel: Łódź silna i odporna - Bezpieczne miasto	Urząd Miasta Łodzi Wydział Zarządzania Kryzysowego i Bezpieczeństwa	2022	2028	980 000,00	152 012,00	150 000,00	150 000,00	150 000,00
1.3.1.63.	Sprzątanie dróg po zdarzeniach drogowych cel: Łódź silna i odporna - Bezpieczne miasto	Zarząd Dróg i Transportu	2023	2025	1 820 000,00	840 000,00	140 000,00	0,00	0,00
1.3.1.64.	Standaryzacja oprogramowania w jednostkach edukacyjnych cel: Łódź silna i odporna - Miasto jakościowej edukacji	Urząd Miasta Łodzi Wydział Informatyki	2017	2027	22 708 240,00	5 232 355,00	3 088 884,00	3 090 734,00	1 250 616,00
1.3.1.65.	Stypendia artystyczne cel: Łódź silna i odporna - Miasto jakościowej edukacji	Urząd Miasta Łodzi Wydział Kultury	2023	2025	540 000,00	180 000,00	180 000,00	0,00	0,00
1.3.1.66.	Świadczenie usług medycznych w zakresie profilaktycznej opieki zdrowotnej nad pracownikami UMŁ cel: Łódź silna i odporna - Miasto sprawnej administracji	Urząd Miasta Łodzi Biuro ds. Zarządzania Kadrami	2015	2027	818 428,00	98 000,00	98 000,00	98 000,00	6 810,00

**Limity wydatków w poszczególnych latach
(wszystkie lata)**

rok 2028	rok 2029	rok 2030	rok 2031	rok 2032	rok 2033	rok 2034	rok 2035	rok 2036	rok 2037	rok 2038
0,00	0,00	0,00	0,00	0,00	0,00	0,00	0,00	0,00	0,00	0,00
0,00	0,00	0,00	0,00	0,00	0,00	0,00	0,00	0,00	0,00	0,00
0,00	0,00	0,00	0,00	0,00	0,00	0,00	0,00	0,00	0,00	0,00
0,00	0,00	0,00	0,00	0,00	0,00	0,00	0,00	0,00	0,00	0,00
317 342,00	0,00	0,00	0,00	0,00	0,00	0,00	0,00	0,00	0,00	0,00
0,00	0,00	0,00	0,00	0,00	0,00	0,00	0,00	0,00	0,00	0,00
0,00	0,00	0,00	0,00	0,00	0,00	0,00	0,00	0,00	0,00	0,00
4 922 000,00	4 673 000,00	4 611 000,00	3 377 000,00	3 186 000,00	2 878 000,00	2 346 000,00	1 924 000,00	1 687 000,00	813 000,00	642 000,00
0,00	0,00	0,00	0,00	0,00	0,00	0,00	0,00	0,00	0,00	0,00
3 203 864,00	3 214 717,00	3 253 085,00	3 263 687,00	3 311 318,00	3 340 770,00	0,00	0,00	0,00	0,00	0,00
0,00	0,00	0,00	0,00	0,00	0,00	0,00	0,00	0,00	0,00	0,00
150 000,00	0,00	0,00	0,00	0,00	0,00	0,00	0,00	0,00	0,00	0,00
0,00	0,00	0,00	0,00	0,00	0,00	0,00	0,00	0,00	0,00	0,00
0,00	0,00	0,00	0,00	0,00	0,00	0,00	0,00	0,00	0,00	0,00
0,00	0,00	0,00	0,00	0,00	0,00	0,00	0,00	0,00	0,00	0,00
0,00	0,00	0,00	0,00	0,00	0,00	0,00	0,00	0,00	0,00	0,00

**Limity wydatków w poszczególnych latach
(wszystkie lata)**

rok 2039	rok 2040	rok 2041	rok 2042	rok 2043	rok 2044	rok 2045	rok 2046	rok 2047	rok 2048	rok 2049
0,00	0,00	0,00	0,00	0,00	0,00	0,00	0,00	0,00	0,00	0,00
0,00	0,00	0,00	0,00	0,00	0,00	0,00	0,00	0,00	0,00	0,00
0,00	0,00	0,00	0,00	0,00	0,00	0,00	0,00	0,00	0,00	0,00
0,00	0,00	0,00	0,00	0,00	0,00	0,00	0,00	0,00	0,00	0,00
0,00	0,00	0,00	0,00	0,00	0,00	0,00	0,00	0,00	0,00	0,00
0,00	0,00	0,00	0,00	0,00	0,00	0,00	0,00	0,00	0,00	0,00
0,00	0,00	0,00	0,00	0,00	0,00	0,00	0,00	0,00	0,00	0,00
0,00	0,00	0,00	0,00	0,00	0,00	0,00	0,00	0,00	0,00	0,00
225 000,00	97 000,00	0,00	0,00	0,00	0,00	0,00	0,00	0,00	0,00	0,00
0,00	0,00	0,00	0,00	0,00	0,00	0,00	0,00	0,00	0,00	0,00
0,00	0,00	0,00	0,00	0,00	0,00	0,00	0,00	0,00	0,00	0,00
0,00	0,00	0,00	0,00	0,00	0,00	0,00	0,00	0,00	0,00	0,00
0,00	0,00	0,00	0,00	0,00	0,00	0,00	0,00	0,00	0,00	0,00
0,00	0,00	0,00	0,00	0,00	0,00	0,00	0,00	0,00	0,00	0,00
0,00	0,00	0,00	0,00	0,00	0,00	0,00	0,00	0,00	0,00	0,00
0,00	0,00	0,00	0,00	0,00	0,00	0,00	0,00	0,00	0,00	0,00
0,00	0,00	0,00	0,00	0,00	0,00	0,00	0,00	0,00	0,00	0,00
0,00	0,00	0,00	0,00	0,00	0,00	0,00	0,00	0,00	0,00	0,00

Limity wydatków w poszczególnych latach (wszystkie lata)	
rok 2050	Limity zobowiązań
0,00	940 000,00
0,00	400 000,00
0,00	0,00
0,00	0,00
0,00	1 544 301,00
0,00	1 191 388,00
0,00	276 000,00
0,00	52 293 000,00
0,00	1 810 000,00
0,00	26 055 221,00
0,00	8 972 000,00
0,00	625 260,00
0,00	475 350,00
0,00	11 765 759,00
0,00	360 000,00
0,00	300 810,00

Lp.	Nazwa i cel (*)	Jednostka odpowiedzialna lub koordynująca program	Okres realizacji programu		Łączne nakłady finansowe (**)	Limity wydatków w poszczególnych latach (wszystkie lata)			
			od	do		rok 2024	rok 2025	rok 2026	rok 2027
1.3.1.67.	Świadczenie usług porządkowo - czystościowych w pomieszczeniach wewnątrz budynków oraz na terenach zewnętrznych przyległych do budynków Urzędu Miasta Łodzi cel: Łódź silna i odporna - Miasto sprawnej administracji	Urząd Miasta Łodzi Wydział Techniczno-Gospodarczy	2017	2026	16 295 215,00	2 259 292,00	2 000 000,00	166 666,00	0,00
1.3.1.68.	Świadczenie usług w zakresie długoterminowego wynajmu pojazdów dla obsługi transportowej Urzędu Miasta Łodzi cel: Łódź zachwycająca - Miasto zeroemisyjne i czyste	Urząd Miasta Łodzi Wydział Organizacyjno-Administracyjny	2019	2024	3 162 899,00	703 000,00	0,00	0,00	0,00
1.3.1.69.	Świadczenie usług w zakresie transmisji i utrwalania za pomocą urządzeń rejestrujących obraz i dźwięk obrad Rady Miejskiej oraz przygotowanie napisów i dodanie ich do zarchiwizowanych nagrań wideo cel: Łódź silna i odporna - Miasto sprawnej administracji	Urząd Miasta Łodzi Wydział Organizacyjno-Administracyjny	2018	2026	614 896,00	90 000,00	120 000,00	120 000,00	0,00
1.3.1.70.	Świetlica artystyczna przy ul. Rewolucji 17 cel: Łódź odpowiadająca na oczekiwania interesariuszy - Miasto twórcze	Urząd Miasta Łodzi Wydział Kultury	2023	2025	600 000,00	300 000,00	300 000,00	0,00	0,00
1.3.1.71.	Ubezpieczenie Miasta Łodzi cel: Łódź silna i odporna - Miasto sprawnej administracji	Urząd Miasta Łodzi Wydział Dysponowania Mieniem	2022	2025	51 583 250,00	20 487 300,00	10 258 650,00	0,00	0,00
1.3.1.72.	Udzielanie konsultacji i opinii finansowo - księgowych dla UMiŁ i jednostek organizacyjnych miasta Łodzi oraz sporządzanie łącznego sprawozdania finansowego i skonsolidowanego bilansu miasta Łodzi cel: Łódź silna i odporna - Miasto sprawnej administracji	Urząd Miasta Łodzi Wydział Budżetu	2016	2028	1 275 264,00	186 108,00	212 544,00	212 544,00	212 544,00
1.3.1.73.	Usługa innowacyjnej technologii satelitarnej detekcji nieruchomości cel: Łódź silna i odporna - Miasto sprawnej administracji	Urząd Miasta Łodzi Wydział Finansowy	2022	2024	170 000,00	11 600,00	0,00	0,00	0,00
1.3.1.74.	Usługi doradztwa prawnego związane ze zwrotem środków z zakresu zadań administracji rządowej cel: Łódź silna i odporna - Miasto sprawnej administracji	Urząd Miasta Łodzi Wydział Budżetu	2021	2029	11 108 400,00	962 300,00	2 000 000,00	2 139 950,00	2 000 000,00
1.3.1.75.	Usługi notarialne - wydatki bieżące cel: Łódź silna i odporna - Miasto sprawnej administracji	Urząd Miasta Łodzi Wydział Zbywania i Nabywania Nieruchomości	2023	2024	74 700,00	37 600,00	0,00	0,00	0,00
1.3.1.76.	Usługi pocztowe świadczone na rzecz Urzędu Miasta Łodzi oraz miejskich jednostek budżetowych cel: Łódź silna i odporna - Miasto sprawnej administracji	Urząd Miasta Łodzi Wydział Zarządzania Kontaktami z Mieszkańcami	2018	2025	57 217 964,00	8 982 703,00	5 678 928,00	0,00	0,00
1.3.1.77.	Utrzymanie dróg wewnętrznych położonych na terenach zarządzanych przez Miasto cel: Łódź zachwycająca - Miasto zeroemisyjne i czyste	Urząd Miasta Łodzi Wydział Gospodarki Komunalnej	2012	2027	11 904 910,00	1 000 000,00	1 020 000,00	1 035 300,00	1 048 241,00
1.3.1.78.	Utrzymanie infrastruktury systemu sterowania ruchem cel: Łódź silna i odporna - Miasto inteligentnej infrastruktury	Zarząd Dróg i Transportu	2020	2027	6 853 922,00	510 530,00	1 000 000,00	1 000 000,00	1 000 000,00
1.3.1.79.	Utrzymanie infrastruktury systemu sterowania ruchem cel: Łódź silna i odporna - Miasto inteligentnej infrastruktury	Urząd Miasta Łodzi Biuro Inżyniera Miasta	2022	2026	5 960 667,00	1 607 239,00	1 639 384,00	1 631 348,00	0,00
1.3.1.80.	Utrzymanie kanalizacji deszczowej cel: Łódź silna i odporna - Miasto odporne na zmiany klimatu	Urząd Miasta Łodzi Wydział Gospodarki Komunalnej	2015	2027	129 899 186,00	11 767 418,00	11 248 921,00	11 248 921,00	11 248 921,00
1.3.1.81.	Utrzymanie multimodalnego węzła Dworzec Łódź - Fabryczna cel: Łódź silna i odporna - Miasto odporne na zmiany klimatu	Zarząd Dróg i Transportu	2017	2027	65 807 607,00	8 865 000,00	7 266 000,00	7 266 200,00	6 266 400,00
1.3.1.82.	Utrzymanie produktów dostarczonych w ramach projektu IPS cel: Łódź odpowiadająca na oczekiwania interesariuszy - Łódź cyfrowa	Urząd Miasta Łodzi Wydział Informatyki	2022	2025	4 792 678,00	1 635 848,00	1 000 000,00	0,00	0,00
1.3.1.83.	Utrzymanie przystanków komunikacji miejskiej cel: Łódź zachwycająca - Miasto zeroemisyjne i czyste	Urząd Miasta Łodzi Wydział Gospodarki Komunalnej	2021	2027	13 088 449,00	2 000 000,00	2 040 000,00	2 070 600,00	2 096 483,00

Limity wydatków w poszczególnych latach (wszystkie lata)	
rok 2050	Limity zobowiązań
0,00	3 000 000,00
0,00	0,00
0,00	330 000,00
0,00	600 000,00
0,00	13 150 239,00
0,00	850 176,00
0,00	0,00
0,00	11 102 250,00
0,00	37 600,00
0,00	0,00
0,00	4 103 541,00
0,00	3 510 530,00
0,00	3 362 198,00
0,00	45 514 181,00
0,00	24 626 863,00
0,00	1 857 278,00
0,00	8 207 083,00

Lp.	Nazwa i cel (*)	Jednostka odpowiedzialna lub koordynująca program	Okres realizacji programu		Łączne nakłady finansowe (**)	Limity wydatków w poszczególnych latach (wszystkie lata)			
			od	do		rok 2024	rok 2025	rok 2026	rok 2027
1.3.1.84.	Utrzymanie systemów IT (WPF) cel: Łódź silna i odporna - Miasto inteligentnej infrastruktury	Urząd Miasta Łodzi Wydział Informatyki	2022	2026	9 083 336,00	1 730 429,00	3 708 240,00	2 853 213,00	0,00
1.3.1.85.	Utrzymanie systemu informatycznego wspomagającego zarządzanie - wydatki bieżące cel: Łódź silna i odporna - Miasto sprawnej administracji	Urząd Miasta Łodzi Wydział Informatyki	2022	2027	34 758 661,00	7 800 000,00	8 977 860,00	9 000 000,00	5 000 000,00
1.3.1.86.	Utrzymanie terenów zieleni wraz z towarzyszącą infrastrukturą oraz dostawy wody i energii cel: Łódź silna i odporna - Miasto odporne na zmiany klimatu	Zarząd Zieleni Miejskiej	2012	2027	110 741 777,00	7 677 418,00	6 249 966,00	6 343 714,00	6 423 010,00
1.3.1.87.	Utrzymanie urządzeń transportu bliskiego cel: Łódź silna i odporna - Miasto wychodzące naprzeciw zmianom demograficznym	Zarząd Dróg i Transportu	2022	2027	3 000 000,00	600 000,00	600 000,00	600 000,00	600 000,00
1.3.1.88.	Utrzymanie urządzeń wchodzących w skład infrastruktury IT (WPF) cel: Łódź silna i odporna - Miasto inteligentnej infrastruktury	Urząd Miasta Łodzi Wydział Informatyki	2022	2026	7 622 645,00	2 226 474,00	1 850 000,00	1 850 000,00	0,00
1.3.1.89.	Utrzymanie zieleni w pasach dróg gminnych i powiatowych oraz utrzymanie drzew w pasach dróg wewnętrznych i terenach niezabudowanych, Strategia ul. Piotrkowskiej cel: Łódź silna i odporna - Miasto odporne na zmiany klimatu	Zarząd Zieleni Miejskiej	2016	2027	34 845 785,00	4 361 257,00	3 377 482,00	3 428 144,00	3 470 996,00
1.3.1.90.	Utylizacja odpadów i uporządkowanie terenu cel: Łódź zachwycająca - Miasto zeroemisyjne i czyste	Zarząd Lokali Miejskich	2023	2024	2 200 000,00	2 100 000,00	0,00	0,00	0,00
1.3.1.91.	Wdrożenie strategii komunikacji potencjału gospodarczego Miasta, w szczególności w obszarze wysokich technologii cel: Łódź ekonomicznego i społecznego rozwoju - Przedsiębiorcza Łódź	Urząd Miasta Łodzi Biuro Rozwoju Gospodarczego i Współpracy Międzynarodowej	2022	2025	1 200 000,00	600 000,00	413 122,00	0,00	0,00
1.3.1.92.	Wsparcie procesów zarządzania ruchem i poprawy bezpieczeństwa na drogach w mieście cel: Łódź silna i odporna - Miasto inteligentnej infrastruktury	Urząd Miasta Łodzi Biuro Inżyniera Miasta	2023	2024	34 300,00	34 300,00	0,00	0,00	0,00
1.3.1.93.	Współpraca z miastami partnerskimi i innymi miastami zagranicznymi cel: Łódź silna i odporna - Miasto sprawnej administracji	Urząd Miasta Łodzi Biuro Rozwoju Gospodarczego i Współpracy Międzynarodowej	2023	2025	432 954,00	99 493,00	200 000,00	0,00	0,00
1.3.1.94.	Współpraca z wyższymi uczelniami - Stypendia naukowe miasta Łodzi cel: Łódź silna i odporna - Miasto jakościowej edukacji	Urząd Miasta Łodzi Biuro Rozwoju Gospodarczego i Współpracy Międzynarodowej	2011	2025	5 190 233,00	530 000,00	600 750,00	0,00	0,00
1.3.1.95.	Wycena nieruchomości (*) cel: Łódź silna i odporna - Łódź efektywnie kształtująca przestrzeń	Urząd Miasta Łodzi Wydział Dysponowania Mieniem	2023	2027	5 200 000,00	0,00	1 200 000,00	2 000 000,00	2 000 000,00
1.3.1.96.	Wydanie Monografii Dziejów Łodzi (*) cel: Łódź odpowiadająca na oczekiwania interesariuszy - Miasto twórcze	Urząd Miasta Łodzi Wydział Kultury	2022	2024	580 000,00	410 000,00	0,00	0,00	0,00
1.3.1.97.	Wydatki na badanie sprawozdania finansowego miasta Łodzi cel: Łódź silna i odporna - Miasto sprawnej administracji	Urząd Miasta Łodzi Wydział Budżetu	2020	2026	1 452 000,00	150 000,00	471 000,00	471 000,00	0,00
1.3.1.98.	Wydatki na nieruchomości administrowane przez podmiot zewnętrzny - (WPF) cel: Łódź silna i odporna - Miasto sprawnej administracji	Zarząd Lokali Miejskich	2022	2032	139 977 600,00	12 530 400,00	11 867 000,00	12 460 400,00	14 343 900,00
1.3.1.99.	Wydatki na oświetlenie (*) cel: Łódź zachwycająca - Miasto zeroemisyjne i czyste	Urząd Miasta Łodzi Biuro Energetyki i Jakości Powietrza	2023	2025	9 231 565,00	3 126 200,00	3 173 092,00	0,00	0,00

Limity wydatków w poszczególnych latach (wszystkie lata)	
rok 2050	Limity zobowiązań
0,00	8 291 882,00
0,00	30 777 860,00
0,00	26 694 108,00
0,00	1 787 010,00
0,00	5 926 474,00
0,00	14 637 879,00
0,00	2 100 000,00
0,00	1 013 122,00
0,00	34 300,00
0,00	299 493,00
0,00	1 130 750,00
0,00	5 200 000,00
0,00	410 000,00
0,00	942 000,00
0,00	129 105 400,00
0,00	6 299 292,00

Lp.	Nazwa i cel (*)	Jednostka odpowiedzialna lub koordynująca program	Okres realizacji programu		Łączne nakłady finansowe (**)	Limity wydatków w poszczególnych latach (wszystkie lata)			
			od	do		rok 2024	rok 2025	rok 2026	rok 2027
1.3.1.100.	Wydatki na oświetlenie ulic cel: Łódź silna i odporna - Bezpieczne miasto	Zarząd Dróg i Transportu	2022	2026	75 500 000,00	19 000 000,00	19 500 000,00	20 000 000,00	0,00
1.3.1.101.	Wydatki na rzecz utrzymania infrastruktury teleinformatycznej w Urzędzie cel: Łódź silna i odporna - Miasto inteligentnej infrastruktury	Urząd Miasta Łodzi Wydział Informatyki	2014	2027	4 450 540,00	334 930,00	334 930,00	289 952,00	26 870,00
1.3.1.102.	Wydatki na utrzymanie dróg gminnych cel: Łódź silna i odporna - Bezpieczne miasto	Zarząd Dróg i Transportu	2013	2027	72 728 661,00	14 227 500,00	14 277 500,00	13 677 500,00	1 000 000,00
1.3.1.103.	Wydatki na utrzymanie dróg w miastach na prawach powiatu cel: Łódź silna i odporna - Bezpieczne miasto	Zarząd Dróg i Transportu	2011	2027	166 444 257,00	15 162 380,00	21 768 000,00	21 168 000,00	8 000 000,00
1.3.1.104.	Wydatki na utrzymanie dróg wewnętrznych położonych na terenach zarządzanych przez Miasto cel: Łódź silna i odporna - Bezpieczne miasto	Zarząd Dróg i Transportu	2013	2027	28 753 454,00	5 552 500,00	5 952 500,00	5 352 500,00	600 000,00
1.3.1.105.	Wydatki rzeczowe dotyczące utrzymania infrastruktury Data Center w Urzędzie cel: Łódź silna i odporna - Bezpieczne miasto	Urząd Miasta Łodzi Wydział Informatyki	2021	2025	512 000,00	170 051,00	42 514,00	0,00	0,00
1.3.1.106.	Wydatki rzeczowe związane z głosowaniem na wnioski złożone do budżetu obywatelskiego (bramka sms) cel: Łódź zachwycająca - Miasto aktywności obywatelskiej	Urząd Miasta Łodzi Wydział Informatyki	2022	2025	104 280,00	22 140,00	22 140,00	0,00	0,00
1.3.1.107.	Wydatki w zakresie transportu zbiorowego cel: Łódź silna i odporna - Miasto odporne na zmiany klimatu	Zarząd Dróg i Transportu	2011	2032	10 925 990 832,00	653 465 329,00	556 692 309,00	565 042 694,00	573 518 334,00
1.3.1.108.	Wydatki związane z aktualizacją i utrzymaniem Powiatowego Zasobu Geodezyjnego i Kartograficznego na podstawie ustawy Prawo geodezyjne i kartograficzne cel: Łódź silna i odporna - Miasto sprawnej administracji	Łódzki Ośrodek Geodezji Łódź	2017	2029	4 159 873,00	302 390,00	425 495,00	305 195,00	305 195,00
1.3.1.109.	Wydatki związane z dzierżawą obiektów cel: Łódź silna i odporna - Miasto sprawnej administracji	Urząd Miasta Łodzi Wydział Techniczno-Gospodarczy	2011	2026	32 362 569,00	2 829 739,00	2 597 878,00	865 960,00	0,00
1.3.1.110.	Wydatki związane z holowaniem i parkowaniem pojazdów zagrażających bezpieczeństwu ruchu cel: Łódź silna i odporna - Bezpieczne miasto	Zarząd Dróg i Transportu	2011	2033	22 821 218,00	1 601 297,00	1 500 000,00	1 500 000,00	1 500 000,00
1.3.1.111.	Wydatki związane z utrzymaniem czystości na drogach i innych terenach gminnych cel: Łódź zachwycająca - Miasto zeroemisyjne i czyste	Urząd Miasta Łodzi Wydział Gospodarki Komunalnej	2012	2027	1 148 487 622,00	133 000 000,00	135 660 000,00	137 694 900,00	139 416 000,00
1.3.1.112.	Wydatki związane z utrzymaniem dostępu do internetu - Łódź WiFi cel: Łódź silna i odporna - Miasto inteligentnej infrastruktury	Urząd Miasta Łodzi Wydział Informatyki	2022	2026	636 480,00	204 250,00	150 000,00	150 000,00	0,00
1.3.1.113.	Wydatki związane z utrzymaniem infrastruktury projektu "Metropolitalna sieć szerokopasmowego dostępu do internetu" cel: Łódź ekonomicznego i społecznego rozwoju - Rozwój Łódzkiego Obszaru Metropolitalnego 2.0	Urząd Miasta Łodzi Wydział Informatyki	2018	2024	8 050 950,00	16 911,00	0,00	0,00	0,00
1.3.1.114.	Wydatki związane z utrzymaniem nieruchomości przy ul. Traugutta 21/23 cel: Łódź silna i odporna - Miasto sprawnej administracji	Łódzki Ośrodek Geodezji Łódź	2014	2029	8 200 386,00	87 863,00	89 620,00	90 966,00	92 103,00
1.3.1.115.	Wydatki związane z wypłatą odszkodowań cel: Łódź silna i odporna - Miasto sprawnej administracji	Urząd Miasta Łodzi Wydział ds. Zarządzania Projektami	2023	2024	39 767 560,00	14 767 560,00	0,00	0,00	0,00
1.3.1.116.	Wydatki związane z zakupem usługi w modelu SaaS, polegającej na udostępnieniu oprogramowania wspierającego proces Łódzkiego Budżetu Obywatelskiego cel: Łódź zachwycająca - Miasto aktywności obywatelskiej	Urząd Miasta Łodzi Biuro Aktywności Miejskiej	2022	2025	366 714,00	93 357,00	93 357,00	0,00	0,00

**Limity wydatków w poszczególnych latach
(wszystkie lata)**

rok 2028	rok 2029	rok 2030	rok 2031	rok 2032	rok 2033	rok 2034	rok 2035	rok 2036	rok 2037	rok 2038
0,00	0,00	0,00	0,00	0,00	0,00	0,00	0,00	0,00	0,00	0,00
0,00	0,00	0,00	0,00	0,00	0,00	0,00	0,00	0,00	0,00	0,00
0,00	0,00	0,00	0,00	0,00	0,00	0,00	0,00	0,00	0,00	0,00
0,00	0,00	0,00	0,00	0,00	0,00	0,00	0,00	0,00	0,00	0,00
0,00	0,00	0,00	0,00	0,00	0,00	0,00	0,00	0,00	0,00	0,00
0,00	0,00	0,00	0,00	0,00	0,00	0,00	0,00	0,00	0,00	0,00
0,00	0,00	0,00	0,00	0,00	0,00	0,00	0,00	0,00	0,00	0,00
0,00	0,00	0,00	0,00	0,00	0,00	0,00	0,00	0,00	0,00	0,00
582 121 109,00	590 852 926,00	599 715 720,00	608 711 456,00	617 842 128,00	0,00	0,00	0,00	0,00	0,00	0,00
305 195,00	305 195,00	0,00	0,00	0,00	0,00	0,00	0,00	0,00	0,00	0,00
0,00	0,00	0,00	0,00	0,00	0,00	0,00	0,00	0,00	0,00	0,00
1 500 000,00	1 500 000,00	1 500 000,00	1 500 000,00	1 500 000,00	1 500 000,00	0,00	0,00	0,00	0,00	0,00
0,00	0,00	0,00	0,00	0,00	0,00	0,00	0,00	0,00	0,00	0,00
0,00	0,00	0,00	0,00	0,00	0,00	0,00	0,00	0,00	0,00	0,00
0,00	0,00	0,00	0,00	0,00	0,00	0,00	0,00	0,00	0,00	0,00
93 254,00	94 421,00	0,00	0,00	0,00	0,00	0,00	0,00	0,00	0,00	0,00
0,00	0,00	0,00	0,00	0,00	0,00	0,00	0,00	0,00	0,00	0,00
0,00	0,00	0,00	0,00	0,00	0,00	0,00	0,00	0,00	0,00	0,00

Limity wydatków w poszczególnych latach (wszystkie lata)	
rok 2050	Limity zobowiązań
0,00	42 516 655,00
0,00	183 850,00
0,00	42 023 736,00
0,00	58 934 068,00
0,00	16 841 032,00
0,00	108 975,00
0,00	44 280,00
0,00	2 892 467 189,00
0,00	1 646 275,00
0,00	1 285 215,00
0,00	9 182 997,00
0,00	344 583 396,00
0,00	504 250,00
0,00	4 105,00
0,00	460 364,00
0,00	14 767 560,00
0,00	186 714,00

Lp.	Nazwa i cel (*)	Jednostka odpowiedzialna lub koordynująca program	Okres realizacji programu		Łączne nakłady finansowe (**)	Limity wydatków w poszczególnych latach (wszystkie lata)			
			od	do		rok 2024	rok 2025	rok 2026	rok 2027
1.3.1.117.	Wydatki związane z zakupieniem spersonalizowanych dokumentów komunikacyjnych cel: Łódź silna i odporna - Miasto sprawnej administracji	Urząd Miasta Łodzi Wydział Spraw Obywatelskich i Komunikacji	2022	2025	18 814 233,00	5 292 745,00	5 423 098,00	0,00	0,00
1.3.1.118.	Wydatki związane ze strefą płatnego parkowania cel: Łódź silna i odporna - Bezpieczne miasto	Zarząd Dróg i Transportu	2020	2030	107 718 718,00	12 500 000,00	11 300 000,00	11 780 000,00	12 440 000,00
1.3.1.119.	Wykonanie opracowań geodezyjnych na potrzeby ZDiT cel: Łódź silna i odporna - Bezpieczne miasto	Zarząd Dróg i Transportu	2024	2026	950 000,00	250 000,00	350 000,00	350 000,00	0,00
1.3.1.120.	Wynajem pomieszczeń dla Wydziału Urbanistyki i Architektury cel: Łódź silna i odporna - Miasto sprawnej administracji	Urząd Miasta Łodzi Wydział Techniczno-Gospodarczy	2022	2024	1 557 796,00	651 657,00	0,00	0,00	0,00
1.3.1.121.	Zakup energii elektrycznej na potrzeby oświetlenia przestrzeni publicznej oraz obiektów użyteczności publicznej cel: Łódź odpowiadająca na oczekiwania interesariuszy - Miasto wartości za korzystną cenę	Urząd Miasta Łodzi Biuro Energetyki i Jakości Powietrza	2023	2025	160 779 964,00	80 279 964,00	80 500 000,00	0,00	0,00
1.3.1.122.	Zakup platformy elektronicznej wspierającej zamówienia publiczne cel: Łódź silna i odporna - Miasto sprawnej administracji	Urząd Miasta Łodzi Wydział Informatyki	2020	2025	1 056 315,00	250 000,00	250 000,00	0,00	0,00
1.3.1.123.	Zakup usług dostępu do systemów informatycznych związanych z realizacją zadań oświatowych cel: Łódź silna i odporna - Miasto jakościowej edukacji	Urząd Miasta Łodzi Wydział Edukacji	2022	2025	1 250 062,00	55 000,00	1 112 150,00	0,00	0,00
1.3.1.124.	Zakup usług dotyczących ekspertyz, analiz i wycen cel: Łódź ekonomicznego i społecznego rozwoju - Łódź turystyczna	Urząd Miasta Łodzi Biuro Nadzoru Właścicielskiego	2023	2025	3 075 000,00	1 800 000,00	1 230 000,00	0,00	0,00
1.3.1.125.	Zakup usług telefonii komórkowej dla Urzędu Miasta Łodzi cel: Łódź silna i odporna - Miasto inteligentnej infrastruktury	Urząd Miasta Łodzi Wydział Informatyki	2016	2026	1 043 474,00	115 833,00	115 833,00	86 875,00	0,00
1.3.1.126.	Zakup, modernizacja i utrzymanie platformy dotyczącej ewidencji, naliczania i windykacji należności - wydatki bieżące cel: Łódź silna i odporna - Miasto sprawnej administracji	Urząd Miasta Łodzi Wydział Informatyki	2013	2025	10 753 599,00	1 764 599,00	2 541 000,00	0,00	0,00
1.3.1.127.	Zakup, wdrożenie i utrzymanie Systemu Zarządzania Zasobami Ludzkimi i Wynagrodzeń cel: Łódź silna i odporna - Miasto sprawnej administracji	Urząd Miasta Łodzi Wydział Informatyki	2016	2026	1 973 315,00	293 066,00	293 062,00	290 133,00	0,00
1.3.1.128.	Zapewnienie dostępności infrastruktury drogowej w ramach powierzenia usług spółce komunalnej - drogi gminne cel: Łódź silna i odporna - Bezpieczne miasto	Zarząd Dróg i Transportu	2023	2038	44 594 456,00	2 579 920,00	3 499 938,00	3 073 877,00	2 956 683,00
1.3.1.129.	Zapewnienie dostępności infrastruktury drogowej w ramach powierzenia usług spółce komunalnej - drogi powiatowe cel: Łódź silna i odporna - Bezpieczne miasto	Zarząd Dróg i Transportu	2023	2038	181 126 801,00	10 478 718,00	14 215 503,00	12 484 995,00	12 008 993,00
1.3.1.130.	Zapewnienie dostępności infrastruktury drogowej w ramach powierzenia usług spółce komunalnej - drogi wewnętrzne cel: Łódź silna i odporna - Bezpieczne miasto	Zarząd Dróg i Transportu	2023	2038	79 720 227,00	4 612 050,00	6 256 740,00	5 495 082,00	5 285 577,00
1.3.1.131.	Zielony Park na Nowym Złotnie cel: Łódź zachwycająca - Miasto Ogród	Urząd Miasta Łodzi Wydział Kształtowania Środowiska	2023	2024	118 000,00	118 000,00	0,00	0,00	0,00
1.3.2.	- wydatki majątkowe				4 242 794 888,00	603 199 436,00	502 634 521,00	424 883 225,00	317 651 364,00
1.3.2.1.	(Nie)plac zabaw - rozkochajmy nasze dzieci w naturze. Naturalny plac zabaw u zbiegu ulic Klonowej i Lutomierskiej cel: Łódź zachwycająca - Miasto Ogród	Urząd Miasta Łodzi Wydział Gospodarki Komunalnej	2023	2024	176 000,00	156 689,00	0,00	0,00	0,00
1.3.2.2.	29 na sportowo - hala widowiskowa sportowa dla osiedla Stary Widzew cel: Łódź silna i odporna - Miasto jakościowej edukacji	Urząd Miasta Łodzi Wydział Edukacji	2020	2024	1 300 000,00	1 268 020,00	0,00	0,00	0,00

Limity wydatków w poszczególnych latach (wszystkie lata)	
rok 2050	Limity zobowiązań
0,00	0,00
0,00	36 008 686,00
0,00	950 000,00
0,00	0,00
0,00	160 779 964,00
0,00	500 000,00
0,00	1 167 150,00
0,00	0,00
0,00	318 541,00
0,00	4 305 599,00
0,00	0,00
0,00	6 827 404,00
0,00	27 730 485,00
0,00	12 205 152,00
0,00	118 000,00
0,00	1 250 425 787,00
0,00	156 689,00
0,00	1 268 020,00

Lp.	Nazwa i cel (*)	Jednostka odpowiedzialna lub koordynująca program	Okres realizacji programu		Łączne nakłady finansowe (**)	Limity wydatków w poszczególnych latach (wszystkie lata)			
			od	do		rok 2024	rok 2025	rok 2026	rok 2027
1.3.2.3.	Adaptacja pomieszczeń w budynku administracyjnym Ogrodu Botanicznego w Łodzi cel: Łódź silna i odporna - Miasto sprawnej administracji	Zarząd Zieleni Miejskiej	2023	2024	270 817,00	29 000,00	0,00	0,00	0,00
1.3.2.4.	Aktualizacja dokumentacji i przebudowa ul. Nad Dobrzyńką cel: Łódź ekonomicznego i społecznego rozwoju - Przedsiębiorcza Łódź	Zarząd Inwestycji Miejskich	2021	2024	14 715 469,00	6 974 065,00	0,00	0,00	0,00
1.3.2.5.	Budowa chodników w ul. Kolumny w systemie zaprojektuj i wybuduj (*) cel: Łódź silna i odporna - Bezpieczne miasto	Zarząd Inwestycji Miejskich	2024	2025	7 303 677,00	0,00	7 303 677,00	0,00	0,00
1.3.2.6.	Budowa drogi publicznej na odcinku od wysokości posesji przy ul. Wierzbowej 22 do rejonu działki nr 221/3 w systemie zaprojektuj i wybuduj cel: Łódź zachwycająca - Miasto Ogród	Zarząd Inwestycji Miejskich	2022	2025	3 300 000,00	200 000,00	3 100 000,00	0,00	0,00
1.3.2.7.	Budowa dróg na terenie Olechowa i Wiskitna cel: Łódź ekonomicznego i społecznego rozwoju - Przedsiębiorcza Łódź	Zarząd Inwestycji Miejskich	2021	2026	22 500 000,00	900 000,00	5 000 000,00	16 431 993,00	0,00
1.3.2.8.	Budowa dróg w kwartale Tomaszowska - Jędrzejowska - Przyjacielska - Małego Rycerza - etap przygotowawczy cel: Łódź ekonomicznego i społecznego rozwoju - Przedsiębiorcza Łódź	Zarząd Inwestycji Miejskich	2017	2024	10 865 724,00	500 000,00	0,00	0,00	0,00
1.3.2.9.	Budowa ekranów dźwiękochłonnych w ciągu ulic Zgierskiej oraz al. Bartoszewskiego cel: Łódź silna i odporna - Bezpieczne miasto	Zarząd Inwestycji Miejskich	2022	2025	12 887 000,00	400 000,00	6 600 000,00	0,00	0,00
1.3.2.10.	Budowa instalacji artystycznej oraz adaptacja części oficyny północnej przy ul. Piotrkowskiej 110 cel: Łódź silna i odporna - Łódź efektywnie kształtująca przestrzeń	Zarząd Inwestycji Miejskich	2023	2025	4 500 000,00	2 000 000,00	2 500 000,00	0,00	0,00
1.3.2.11.	Budowa instalacji energetycznej i stacji zasilania obiektów sportowych MOSiR cel: Łódź silna i odporna - Miasto inteligentnej infrastruktury	Urząd Miasta Łodzi Wydział Sportu	2020	2024	3 813 000,00	1 072 505,00	0,00	0,00	0,00
1.3.2.12.	Budowa kładek dla pieszych nad ul. Wyszyńskiego cel: Łódź silna i odporna - Bezpieczne miasto	Zarząd Inwestycji Miejskich	2024	2025	10 000 000,00	500 000,00	9 500 000,00	0,00	0,00
1.3.2.13.	Budowa nowego boiska wielofunkcyjnego o wymiarach 20 x 40 metrów kwadratowych wraz z zadaszeniem o stałej konstrukcji przy II Liceum Ogólnokształcącym w Łodzi (*) cel: Łódź silna i odporna - Miasto jakościowej edukacji	Urząd Miasta Łodzi Wydział Edukacji	2023	2024	3 671 429,00	3 671 429,00	0,00	0,00	0,00
1.3.2.14.	Budowa nowego boiska wielofunkcyjnego o wymiarach 20 x 40 metrów kwadratowych wraz z zadaszeniem o stałej konstrukcji przy Szkole Podstawowej nr 38 w Łodzi (*) cel: Łódź silna i odporna - Miasto jakościowej edukacji	Urząd Miasta Łodzi Wydział Edukacji	2023	2024	3 470 000,00	3 470 000,00	0,00	0,00	0,00
1.3.2.15.	Budowa nowego boiska wielofunkcyjnego o wymiarach 20 x 40 metrów kwadratowych wraz z zadaszeniem o stałej konstrukcji przy Technikum nr 3 w Łodzi (*) cel: Łódź silna i odporna - Miasto jakościowej edukacji	Urząd Miasta Łodzi Wydział Edukacji	2023	2024	3 470 000,00	3 470 000,00	0,00	0,00	0,00
1.3.2.16.	Budowa nowego boiska wielofunkcyjnego o wymiarach 20 x 40 metrów kwadratowych wraz z zadaszeniem o stałej konstrukcji przy Zespole Szkolno - Przedszkolnym nr 3 w Łodzi (*) cel: Łódź silna i odporna - Miasto jakościowej edukacji	Urząd Miasta Łodzi Wydział Edukacji	2023	2024	3 671 429,00	3 671 429,00	0,00	0,00	0,00

Limity wydatków w poszczególnych latach (wszystkie lata)	
rok 2050	Limity zobowiązań
0,00	29 000,00
0,00	701 903,00
0,00	7 303 677,00
0,00	5 172,00
0,00	21 501 235,00
0,00	500 000,00
0,00	7 000 000,00
0,00	2 995 413,00
0,00	1 072 505,00
0,00	10 000 000,00
0,00	3 671 429,00
0,00	3 470 000,00
0,00	3 470 000,00
0,00	3 671 429,00

Lp.	Nazwa i cel (*)	Jednostka odpowiedzialna lub koordynująca program	Okres realizacji programu		Łączne nakłady finansowe (**)	Limity wydatków w poszczególnych latach (wszystkie lata)			
			od	do		rok 2024	rok 2025	rok 2026	rok 2027
1.3.2.17.	Budowa nowego boiska wielofunkcyjnego o wymiarach 28 x 15 metrów kwadratowych wraz z zadaszeniem o stałej konstrukcji przy Integracyjnej Szkole Podstawowej nr 67 w Łodzi (*) cel: Łódź silna i odporna - Miasto jakościowej edukacji	Urząd Miasta Łodzi Wydział Edukacji	2023	2024	3 071 429,00	3 071 429,00	0,00	0,00	0,00
1.3.2.18.	Budowa nowego boiska wielofunkcyjnego o wymiarach 28 x 15 metrów kwadratowych wraz z zadaszeniem o stałej konstrukcji przy Specjalnym Ośrodku Szkolno - Wychowawczym nr 3 w Łodzi (*) cel: Łódź silna i odporna - Miasto jakościowej edukacji	Urząd Miasta Łodzi Wydział Edukacji	2023	2024	3 000 000,00	3 000 000,00	0,00	0,00	0,00
1.3.2.19.	Budowa nowego budynku szkoły wraz z salą gimnastyczną oraz rozbudowa i modernizacja istniejącego budynku Szkoły Podstawowej nr 130 w Łodzi przy ul. Gościniec 1 (*) cel: Łódź silna i odporna - Miasto jakościowej edukacji	Zarząd Inwestycji Miejskich	2024	2026	35 500 000,00	200 000,00	19 800 000,00	15 500 000,00	0,00
1.3.2.20.	Budowa pawilonu handlowego wraz z niezbędną infrastrukturą techniczną i zagospodarowaniem terenu przy ul. Górniczej w Łodzi cel: Łódź silna i odporna - Łódź efektywnie kształtująca przestrzeń	Zarząd Inwestycji Miejskich	2024	2025	2 000 000,00	500 000,00	1 500 000,00	0,00	0,00
1.3.2.21.	Budowa peronów przystankowych na terenie miasta cel: Łódź silna i odporna - Bezpieczne miasto	Zarząd Inwestycji Miejskich	2021	2024	700 000,00	700 000,00	0,00	0,00	0,00
1.3.2.22.	Budowa Punktu Selektywnej Zbiórki Odpadów Komunalnych w Łodzi, przy ul. Wersalskiej (*) cel: Łódź zachwycająca - Miasto zeroemisyjne i czyste	Urząd Miasta Łodzi Wydział Gospodarki Komunalnej	2022	2025	2 800 000,00	2 600 000,00	200 000,00	0,00	0,00
1.3.2.23.	Budowa Schroniska dla Bezdomnych Mężczyzn cel: Łódź silna i odporna - Bezpieczne miasto	Miejski Ośrodek Pomocy Społecznej w Łodzi	2023	2024	1 160 000,00	1 160 000,00	0,00	0,00	0,00
1.3.2.24.	Budowa tężni solankowej w Parku im. Andrzeja Struga cel: Łódź odpowiadająca na oczekiwania interesariuszy - Miasto wartościowego wypoczynku	Zarząd Inwestycji Miejskich	2023	2024	350 000,00	350 000,00	0,00	0,00	0,00
1.3.2.25.	Budowa układu dróg rowerowych na terenie Miasta (*) cel: Łódź silna i odporna - Bezpieczne miasto	Zarząd Inwestycji Miejskich	2008	2025	100 637 820,00	2 500 000,00	5 950 000,00	0,00	0,00
1.3.2.26.	Budowa zespołów szkolno - przedszkolnych na terenie miasta Łodzi cel: Łódź silna i odporna - Miasto jakościowej edukacji	Zarząd Inwestycji Miejskich	2022	2025	62 600 000,00	31 517 938,00	30 000 000,00	0,00	0,00
1.3.2.27.	Budowa/rozbudowa dróg dojazdowych do drogi ekspresowej S-14 i poprawa komunikacji na osiedlach Złotno/Teofilów (*) cel: Łódź silna i odporna - Bezpieczne miasto	Zarząd Inwestycji Miejskich	2023	2027	110 000 000,00	195 450,00	13 000 000,00	50 000 000,00	46 700 000,00
1.3.2.28.	Cyberbezpieczny samorząd (*) cel: Łódź silna i odporna - Miasto inteligentnej infrastruktury	Urząd Miasta Łodzi Wydział Informatyki	2024	2025	627 578,00	0,00	627 578,00	0,00	0,00
1.3.2.29.	Dokumentacja projektowa na budowę dróg 3KDL, 1KDD oraz SKDL na terenie Chocianowic cel: Łódź ekonomicznego i społecznego rozwoju - Przedsiębiorcza Łódź	Zarząd Inwestycji Miejskich	2021	2024	500 001,00	453 691,00	0,00	0,00	0,00
1.3.2.30.	Dostawa słupków z pamięcią kształtu cel: Łódź silna i odporna - Bezpieczne miasto	Zarząd Dróg i Transportu	2023	2025	1 350 000,00	675 000,00	675 000,00	0,00	0,00
1.3.2.31.	Dostosowanie budynków dla potrzeb tworzenia nowych miejsc w żłobkach - Program Maluch+ 2022-2029 (*) cel: Łódź silna i odporna - Miasto wychodzące naprzeciw zmianom demograficznym	Urząd Miasta Łodzi Wydział Zdrowia i Spraw Społecznych	2023	2026	11 180 002,00	400 000,00	9 436 258,00	1 343 744,00	0,00

Limity wydatków w poszczególnych latach (wszystkie lata)	
rok 2050	Limity zobowiązań
0,00	3 071 429,00
0,00	3 000 000,00
0,00	35 500 000,00
0,00	2 000 000,00
0,00	700 000,00
0,00	2 800 000,00
0,00	1 160 000,00
0,00	350 000,00
0,00	8 123 917,00
0,00	61 517 938,00
0,00	14 256 473,00
0,00	627 578,00
0,00	453 691,00
0,00	1 350 000,00
0,00	11 180 002,00

Lp.	Nazwa i cel (*)	Jednostka odpowiedzialna lub koordynująca program	Okres realizacji programu		Łączne nakłady finansowe (**)	Limity wydatków w poszczególnych latach (wszystkie lata)			
			od	do		rok 2024	rok 2025	rok 2026	rok 2027
1.3.2.32.	Dostosowanie miejsc magazynowania odpadów do wymogów ustawowych cel: Przestrzeń i środowisko - Zielona, uporządkowana Łódź	Zarząd Gospodarowania Odpadami	2023	2026	16 392 000,00	500 000,00	5 000 000,00	10 392 000,00	0,00
1.3.2.33.	Doświetlenie ulic w Andrzejowie (ulica Taborowa) cel: Łódź silna i odporna - Bezpieczne miasto	Zarząd Inwestycji Miejskich	2023	2024	290 000,00	290 000,00	0,00	0,00	0,00
1.3.2.34.	Geodezyjna Ewidencja Sieci Uzbrojenia Terenu - Etap II cel: Łódź silna i odporna - Miasto inteligentnej infrastruktury	Łódzki Ośrodek Geodezji Łódź	2022	2026	400 000,00	100 000,00	100 000,00	100 000,00	0,00
1.3.2.35.	Góra frajdy przy Olsztyńskiej/Brzóska/Sędziowskiej, park im. Andrzeja Struga cel: Łódź odpowiadająca na oczekiwania interesariuszy - Miasto wartościowego wypoczynku	Zarząd Inwestycji Miejskich	2022	2024	170 000,00	170 000,00	0,00	0,00	0,00
1.3.2.36.	Info kiosk (*) cel: Łódź silna i odporna - Miasto wychodzące naprzeciw zmianom demograficznym	Urząd Miasta Łodzi Wydział Zdrowia i Spraw Społecznych	2023	2024	270 000,00	270 000,00	0,00	0,00	0,00
1.3.2.37.	Informatyzacja obsługi wykonawców prac geodezyjnych na podstawie ustawy Prawo geodezyjne i kartograficzne cel: Łódź silna i odporna - Miasto inteligentnej infrastruktury	Łódzki Ośrodek Geodezji Łódź	2021	2026	800 000,00	100 000,00	100 000,00	100 000,00	0,00
1.3.2.38.	Inne działania rewitalizacyjne i wydatki związane z projektami współfinansowanymi ze środków zewnętrznych cel: Łódź ekonomicznego i społecznego rozwoju - Rewitalizacja 2.0	Urząd Miasta Łodzi Biuro Rewitalizacji i Mieszkalnictwa	2020	2024	145 000,00	145 000,00	0,00	0,00	0,00
1.3.2.39.	Inwestycje związane z zaopatrzeniem w wodę i odprowadzaniem ścieków dla miasta Łodzi (*) cel: Łódź silna i odporna - Miasto odporne na zmiany klimatu	Urząd Miasta Łodzi Wydział Gospodarki Komunalnej	2013	2028	53 606 901,00	3 428 550,00	13 671 450,00	9 300 000,00	11 300 000,00
1.3.2.40.	Koci Szlak - etap II (*) cel: Łódź silna i odporna - Bezpieczne miasto	Zarząd Inwestycji Miejskich	2023	2025	8 450 000,00	5 000 000,00	3 450 000,00	0,00	0,00
1.3.2.41.	Kompleksowe prace konserwatorskie, restauratorskie i budowlane fragmentu ogrodzenia cmentarza żydowskiego w Łodzi (*) cel: Łódź ekonomicznego i społecznego rozwoju - Rewitalizacja 2.0	Urząd Miasta Łodzi Biuro Architekta Miasta	2023	2024	3 317 166,00	3 317 166,00	0,00	0,00	0,00
1.3.2.42.	Kompleksowy program integracji sieci niskoemisyjnego transportu publicznego w metropolii łódzkiej wraz z zakupem taboru do obsługi trasy W-Z oraz innych linii komunikacyjnych i modernizacją zajezdni tramwajowych w Łodzi - wartość kosztorysowa zadań inwestycyjnych do fazowania cel: Łódź silna i odporna - Miasto odporne na zmiany klimatu	Zarząd Inwestycji Miejskich	2022	2027	327 500 000,00	30 000 000,00	65 000 000,00	117 000 000,00	115 500 000,00
1.3.2.43.	Koty na kocim szlaku, Księży Młyn cel: Łódź zachwycająca - Miasto aktywności obywatelskiej	Urząd Miasta Łodzi Wydział Gospodarki Komunalnej	2022	2024	85 433,00	85 433,00	0,00	0,00	0,00
1.3.2.44.	Latarnie w Parku Julianowskim cel: Łódź silna i odporna - Bezpieczne miasto	Zarząd Inwestycji Miejskich	2023	2024	495 000,00	495 000,00	0,00	0,00	0,00
1.3.2.45.	Likwidacja bariery architektonicznej dla osób ze szczególnymi potrzebami w Centrum Administracyjnym Pieczy Zastępczej cel: Łódź silna i odporna - Bezpieczne miasto	Centrum Administracyjne Pieczy Zastępczej	2023	2024	153 767,00	153 767,00	0,00	0,00	0,00
1.3.2.46.	Malowanie ścian wewnątrz kościoła parafialnego pw. św. Antoniego w Łodzi (XVIII w.) (*) cel: Łódź ekonomicznego i społecznego rozwoju - Rewitalizacja 2.0	Urząd Miasta Łodzi Biuro Architekta Miasta	2023	2024	310 000,00	310 000,00	0,00	0,00	0,00

Limity wydatków w poszczególnych latach (wszystkie lata)	
rok 2050	Limity zobowiązań
0,00	15 892 000,00
0,00	0,00
0,00	300 000,00
0,00	170 000,00
0,00	54 000,00
0,00	300 000,00
0,00	145 000,00
0,00	47 300 000,00
0,00	8 450 000,00
0,00	3 317 166,00
0,00	327 500 000,00
0,00	0,00
0,00	241 620,00
0,00	153 767,00
0,00	310 000,00

Lp.	Nazwa i cel (*)	Jednostka odpowiedzialna lub koordynująca program	Okres realizacji programu		Łączne nakłady finansowe (**)	Limity wydatków w poszczególnych latach (wszystkie lata)			
			od	do		rok 2024	rok 2025	rok 2026	rok 2027
1.3.2.47.	Modernizacja budynków z dofinansowaniem ze źródeł zewnętrznych cel: Łódź ekonomicznego i społecznego rozwoju - Rewitalizacja 2.0	Zarząd Inwestycji Miejskich	2024	2025	14 651 875,00	4 835 119,00	9 816 756,00	0,00	0,00
1.3.2.48.	Modernizacja budynku IV Liceum Ogólnokształcącego w Łodzi przy ul. Pomorskiej 16 (*) cel: Łódź silna i odporna - Miasto jakościowej edukacji	Zarząd Inwestycji Miejskich	2024	2025	3 571 429,00	500 000,00	3 071 429,00	0,00	0,00
1.3.2.49.	Modernizacja budynku Przedszkola Miejskiego nr 233 w Łodzi cel: Łódź silna i odporna - Miasto jakościowej edukacji	Urząd Miasta Łodzi Wydział Edukacji	2023	2024	462 272,00	386 530,00	0,00	0,00	0,00
1.3.2.50.	Modernizacja dróg gruntowych na obszarach peryferyjnych Miasta Łodzi - Andrzejów (*) cel: Łódź silna i odporna - Bezpieczne miasto	Zarząd Inwestycji Miejskich	2023	2024	2 500 000,00	2 500 000,00	0,00	0,00	0,00
1.3.2.51.	Modernizacja dróg na terenie miasta cel: Łódź silna i odporna - Bezpieczne miasto	Zarząd Dróg i Transportu	2023	2024	84 337 340,00	82 500 000,00	0,00	0,00	0,00
1.3.2.52.	Modernizacja i budowa linii tramwajowej w ciągu ul. Rzgowskiej cel: Łódź silna i odporna - Bezpieczne miasto	Zarząd Inwestycji Miejskich	2022	2024	2 600 000,00	1 982 931,00	0,00	0,00	0,00
1.3.2.53.	Modernizacja i przebudowa odwodnienia dróg i chodników wewnętrznych cel: Łódź silna i odporna - Bezpieczne miasto	Zarząd Inwestycji Miejskich	2022	2024	1 500 000,00	500 000,00	0,00	0,00	0,00
1.3.2.54.	Modernizacja i przebudowa odwodnienia, dróg i chodników gminnych cel: Łódź silna i odporna - Bezpieczne miasto	Zarząd Inwestycji Miejskich	2021	2024	1 368 272,00	500 000,00	0,00	0,00	0,00
1.3.2.55.	Modernizacja i przebudowa odwodnienia, dróg i chodników powiatowych cel: Łódź silna i odporna - Bezpieczne miasto	Zarząd Inwestycji Miejskich	2021	2024	1 511 688,00	500 000,00	0,00	0,00	0,00
1.3.2.56.	Modernizacja obiektu sportowego przy ul. Rudzkiej 37 - Etap II: Nadbudowa i przebudowa budynku hotelowo - administracyjnego Rudzkiego Klubu Sportowego cel: Łódź odpowiadająca na oczekiwania interesariuszy - Miasto wartościowego wypoczynku	Zarząd Inwestycji Miejskich	2022	2026	13 701 840,00	966 638,00	7 600 000,00	5 000 000,00	0,00
1.3.2.57.	Modernizacja oświetlenia ulicznego w Mieście Łodzi cel: Łódź silna i odporna - Bezpieczne miasto	Zarząd Dróg i Transportu	2023	2024	4 109 430,00	4 109 430,00	0,00	0,00	0,00
1.3.2.58.	Modernizacja treningowych obiektów sportowych: budowa 1 boiska piłkarskiego i modernizacja 2 treningowych boisk sportowych dla Widzewa Łódź (*) cel: Łódź odpowiadająca na oczekiwania interesariuszy - Miasto wartościowego wypoczynku	Urząd Miasta Łodzi Wydział Sportu	2023	2025	10 885 800,00	8 545 160,00	782 940,00	0,00	0,00
1.3.2.59.	Modernizacja uszkodzonego poszycia dachowego chałupy w Skansenie Roślinnym cel: Łódź odpowiadająca na oczekiwania interesariuszy - Miasto wartościowego wypoczynku	Zarząd Zieleni Miejskiej	2023	2024	162 000,00	162 000,00	0,00	0,00	0,00
1.3.2.60.	Modernizacja węzła ciepłego w budynku Planetarium - Centrum Zajęć Pozaszkolnych nr 1 cel: Łódź silna i odporna - Miasto jakościowej edukacji	Urząd Miasta Łodzi Wydział Edukacji	2022	2024	120 000,00	120 000,00	0,00	0,00	0,00
1.3.2.61.	Nabycie praw autorskich w ramach koprodukcji filmów i produkcji audiowizualnych cel: Łódź odpowiadająca na oczekiwania interesariuszy - Łódź liderem sektora audiowizualnego	Urząd Miasta Łodzi Wydział Kultury	2016	2024	12 313 992,00	1 500 000,00	0,00	0,00	0,00
1.3.2.62.	Nadzór autorski nad inwestycjami realizowanymi przez ZIM cel: Łódź silna i odporna - Bezpieczne miasto	Zarząd Inwestycji Miejskich	2022	2025	860 024,00	521 969,00	100 000,00	0,00	0,00

Limity wydatków w poszczególnych latach (wszystkie lata)	
rok 2050	Limity zobowiązań
0,00	14 651 875,00
0,00	3 571 429,00
0,00	386 530,00
0,00	2 500 000,00
0,00	41 081 570,00
0,00	0,00
0,00	500 000,00
0,00	500 000,00
0,00	500 000,00
0,00	13 394 438,00
0,00	4 109 430,00
0,00	9 328 100,00
0,00	162 000,00
0,00	120 000,00
0,00	1 500 000,00
0,00	444 025,00

Lp.	Nazwa i cel (*)	Jednostka odpowiedzialna lub koordynująca program	Okres realizacji programu		Łączne nakłady finansowe (**)	Limity wydatków w poszczególnych latach (wszystkie lata)			
			od	do		rok 2024	rok 2025	rok 2026	rok 2027
1.3.2.63.	Nadzór inwestorski nad inwestycjami realizowanymi przez ZIM cel: Łódź silna i odporna - Bezpieczne miasto	Zarząd Inwestycji Miejskich	2021	2025	1 800 000,00	667 960,00	104 305,00	0,00	0,00
1.3.2.64.	Odbieranie i zagospodarowanie odpadów komunalnych - wydatki majątkowe cel: Łódź zachwycająca - Miasto zeroemisyjne i czyste	Urząd Miasta Łodzi Wydział Gospodarki Komunalnej	2013	2024	3 665 694,00	633 470,00	0,00	0,00	0,00
1.3.2.65.	Odkrycie rzeki Lamus - najszybszej z łódzkich rzek cel: Łódź silna i odporna - Miasto odporne na zmiany klimatu	Zarząd Inwestycji Miejskich	2023	2025	430 000,00	215 000,00	215 000,00	0,00	0,00
1.3.2.66.	Odszkodowanie z tytułu zwrotu nakładów na zadanie "Budownictwo komunalne os.Olechów Południe" cel: Łódź silna i odporna - Miasto sprawnej administracji	Urząd Miasta Łodzi Wydział ds. Zarządzania Projektami	2023	2024	5 232 441,00	5 232 441,00	0,00	0,00	0,00
1.3.2.67.	Odtworzenie - budowa boiska Cyganka, siłowni i płotu akustycznego cel: Łódź silna i odporna - Miasto odporne na zmiany klimatu	Zarząd Zieleni Miejskiej	2023	2024	1 060 000,00	913 202,00	0,00	0,00	0,00
1.3.2.68.	Odtworzenie studni oraz historycznego drogowaskazu w Rynku Nowosolna cel: Łódź odpowiadająca na oczekiwania interesariuszy - Miasto wartościowego wypoczynku	Urząd Miasta Łodzi Wydział Gospodarki Komunalnej	2022	2024	85 500,00	71 355,00	0,00	0,00	0,00
1.3.2.69.	Ogrody na zieleńcu - zagospodarowanie terenu zielonego w rejonie ulic: Kusocińskiego-Króla-Bandurskiego - II etap cel: Łódź zachwycająca - Miasto Ogród	Urząd Miasta Łodzi Wydział Gospodarki Komunalnej	2022	2024	488 500,00	477 639,00	0,00	0,00	0,00
1.3.2.70.	Opracowanie dokumentacji projektowej dla dróg i chodników gminnych cel: Łódź silna i odporna - Bezpieczne miasto	Zarząd Inwestycji Miejskich	2021	2025	4 194 789,00	883 156,00	1 600 000,00	0,00	0,00
1.3.2.71.	Opracowanie dokumentacji projektowej dla dróg i chodników powiatowych cel: Łódź silna i odporna - Bezpieczne miasto	Zarząd Inwestycji Miejskich	2021	2025	7 900 099,00	1 252 616,00	5 300 000,00	0,00	0,00
1.3.2.72.	Opracowanie dokumentacji projektowej na przebudowę ul. Biegunowej wraz z parkingami cel: Łódź silna i odporna - Bezpieczne miasto	Zarząd Inwestycji Miejskich	2020	2024	184 500,00	184 500,00	0,00	0,00	0,00
1.3.2.73.	Opracowanie dokumentacji projektowej na rozbudowę ul. Maratońskiej na odc. od ul. Popieluszki w kierunku S14 wraz z rozbudową/budową przyległego układu drogowego (*) cel: Łódź silna i odporna - Bezpieczne miasto	Zarząd Inwestycji Miejskich	2024	2026	3 000 000,00	0,00	1 200 000,00	1 800 000,00	0,00
1.3.2.74.	Opracowanie koncepcji tramwajowych na terenie miasta Łodzi cel: Łódź silna i odporna - Bezpieczne miasto	Zarząd Inwestycji Miejskich	2023	2024	8 850 000,00	7 581 695,00	0,00	0,00	0,00
1.3.2.75.	Oświetlamy Stoki cel: Łódź silna i odporna - Bezpieczne miasto	Zarząd Inwestycji Miejskich	2023	2024	140 000,00	140 000,00	0,00	0,00	0,00
1.3.2.76.	Plac Zabaw na Nowym Złotnie cel: Łódź zachwycająca - Miasto Ogród	Urząd Miasta Łodzi Wydział Kształtowania Środowiska	2023	2024	213 000,00	213 000,00	0,00	0,00	0,00
1.3.2.77.	Plac zabaw w Parku nad Jasieniem - nowy sprzęt do zabawy i rekreacji dla dzieci cel: Łódź odpowiadająca na oczekiwania interesariuszy - Miasto wartościowego wypoczynku	Zarząd Inwestycji Miejskich	2023	2024	35 000,00	35 000,00	0,00	0,00	0,00
1.3.2.78.	Plac zabaw w Parku nad Jasieniem cel: Łódź odpowiadająca na oczekiwania interesariuszy - Miasto wartościowego wypoczynku	Zarząd Inwestycji Miejskich	2023	2024	549 445,00	544 945,00	0,00	0,00	0,00

Limity wydatków w poszczególnych latach (wszystkie lata)	
rok 2050	Limity zobowiązań
0,00	79 548,00
0,00	633 470,00
0,00	430 000,00
0,00	5 232 441,00
0,00	913 202,00
0,00	0,00
0,00	477 639,00
0,00	1 883 156,00
0,00	5 883 496,00
0,00	0,00
0,00	3 000 000,00
0,00	1 121 383,00
0,00	0,00
0,00	213 000,00
0,00	0,00
0,00	0,00

Lp.	Nazwa i cel (*)	Jednostka odpowiedzialna lub koordynująca program	Okres realizacji programu		Łączne nakłady finansowe (**)	Limity wydatków w poszczególnych latach (wszystkie lata)			
			od	do		rok 2024	rok 2025	rok 2026	rok 2027
1.3.2.79.	Podwyższenie kapitału w Spółce Miejskie Przedsiębiorstwo Komunikacyjne - Łódź Spółka z o.o. z siedzibą w Łodzi wynikające z realizacji programu "Łódzki Tramwaj Regionalny" zgodnie z Uchwałą Rady Miejskiej w Łodzi Nr LXXII/1382/06 cel: Łódź ekonomicznego i społecznego rozwoju - Rozwój Łódzkiego Obszaru Metropolitarnego 2.0	Urząd Miasta Łodzi Biuro Nadzoru Właścicielskiego	2006	2030	107 760 120,00	3 720 070,00	3 568 340,00	3 416 620,00	3 264 890,00
1.3.2.80.	Poprawa bazy technicznej Miejskiego Centrum Medycznego im. dr. Karola Jonschera w Łodzi cel: Łódź silna i odporna - Bezpieczne miasto	Urząd Miasta Łodzi Wydział Zdrowia i Spraw Społecznych	2020	2024	9 100 000,00	3 900 000,00	0,00	0,00	0,00
1.3.2.81.	Poprawa efektywności energetycznej systemów oświetlenia zewnętrznego poprzez modernizację oświetlenia ulicznego na obszarze miasta Łodzi (*) cel: Łódź silna i odporna - Bezpieczne miasto	Zarząd Dróg i Transportu	2024	2025	4 998 900,00	249 945,00	4 748 955,00	0,00	0,00
1.3.2.82.	Poprawa standardu lokali w budynkach gminnych z dofinansowaniem ze źródeł zewnętrznych cel: Łódź silna i odporna - Łódź efektywnie kształtująca przestrzeń	Zarząd Lokali Miejskich	2023	2024	9 577 985,00	9 577 985,00	0,00	0,00	0,00
1.3.2.83.	Poszerzenie oferty kulturalno - edukacyjnej Narodowego Centrum Kultury Filmowej - etap "Mechaniczne Oko" (*) cel: Łódź odpowiadająca na oczekiwania interesariuszy - Łódź liderem sektora audiowizualnego	Urząd Miasta Łodzi Wydział Kultury	2024	2027	16 814 988,00	0,00	4 555 158,00	7 704 114,00	4 555 716,00
1.3.2.84.	Prace konserwatorskie i restauratorskie we wnętrzu kaplicy Karola Scheiblera w Łodzi ul. Ogrodowa 43 cel: Łódź ekonomicznego i społecznego rozwoju - Rewitalizacja 2.0	Urząd Miasta Łodzi Biuro Architekta Miasta	2023	2024	3 500 000,00	3 500 000,00	0,00	0,00	0,00
1.3.2.85.	Przebudowa boisk poprzez budowę boiska piłkarskiego przy ul. Karpackiej w Łodzi (*) cel: Łódź odpowiadająca na oczekiwania interesariuszy - Miasto wartościowego wypoczynku	Urząd Miasta Łodzi Wydział Sportu	2021	2024	8 183 638,00	5 022 400,00	0,00	0,00	0,00
1.3.2.86.	Przebudowa budynku administracyjno - socjalnego na zajezdni Chocianowice cel: Łódź silna i odporna - Miasto odporne na zmiany klimatu	Zarząd Inwestycji Miejskich	2023	2024	21 924 880,00	19 924 880,00	0,00	0,00	0,00
1.3.2.87.	Przebudowa drogi wewnętrznej wraz z chodnikiem ul. Ciołkowskiego 7 cel: Łódź silna i odporna - Bezpieczne miasto	Urząd Miasta Łodzi Wydział Gospodarki Komunalnej	2021	2024	362 000,00	344 780,00	0,00	0,00	0,00
1.3.2.88.	Przebudowa dróg na osiedlu Sikawa (*) cel: Łódź zachwycająca - Miasto Ogród	Zarząd Inwestycji Miejskich	2015	2025	60 804 576,00	4 508 000,00	7 000 000,00	0,00	0,00
1.3.2.89.	Przebudowa układu drogowego wokół Multimodalnego Dworca Łódź - Fabryczna cel: Łódź ekonomicznego i społecznego rozwoju - Nowe Centrum Łodzi 2.0	Zarząd Inwestycji Miejskich	2010	2024	67 251 460,00	900 000,00	0,00	0,00	0,00
1.3.2.90.	Przebudowa ul. Franciszkańskiej od ul. Wojska Polskiego do ul. Północnej wraz z przebudową pętli tramwajowej przy ul. Północnej (*) cel: Łódź silna i odporna - Miasto odporne na zmiany klimatu	Zarząd Inwestycji Miejskich	2022	2027	44 000 000,00	0,00	1 000 000,00	15 000 000,00	28 000 000,00
1.3.2.91.	Przebudowa ul. Krakowskiej na odc. od ul. Minerskiej do ul. Barskiej cel: Łódź silna i odporna - Bezpieczne miasto	Zarząd Inwestycji Miejskich	2024	2025	20 000 000,00	2 000 000,00	18 000 000,00	0,00	0,00
1.3.2.92.	Racjonalizacja zużycia energii w budynkach użyteczności publicznej (*) cel: Łódź zachwycająca - Miasto zeroemisyjne i czyste	Urząd Miasta Łodzi Biuro Energetyki i Jakości Powietrza	2023	2025	12 115 884,00	11 415 884,00	700 000,00	0,00	0,00

**Limity wydatków w poszczególnych latach
(wszystkie lata)**

rok 2028	rok 2029	rok 2030	rok 2031	rok 2032	rok 2033	rok 2034	rok 2035	rok 2036	rok 2037	rok 2038
3 113 170,00	2 961 440,00	2 809 720,00	0,00	0,00	0,00	0,00	0,00	0,00	0,00	0,00
0,00	0,00	0,00	0,00	0,00	0,00	0,00	0,00	0,00	0,00	0,00
0,00	0,00	0,00	0,00	0,00	0,00	0,00	0,00	0,00	0,00	0,00
0,00	0,00	0,00	0,00	0,00	0,00	0,00	0,00	0,00	0,00	0,00
0,00	0,00	0,00	0,00	0,00	0,00	0,00	0,00	0,00	0,00	0,00
0,00	0,00	0,00	0,00	0,00	0,00	0,00	0,00	0,00	0,00	0,00
0,00	0,00	0,00	0,00	0,00	0,00	0,00	0,00	0,00	0,00	0,00
0,00	0,00	0,00	0,00	0,00	0,00	0,00	0,00	0,00	0,00	0,00
0,00	0,00	0,00	0,00	0,00	0,00	0,00	0,00	0,00	0,00	0,00
0,00	0,00	0,00	0,00	0,00	0,00	0,00	0,00	0,00	0,00	0,00
0,00	0,00	0,00	0,00	0,00	0,00	0,00	0,00	0,00	0,00	0,00
0,00	0,00	0,00	0,00	0,00	0,00	0,00	0,00	0,00	0,00	0,00
0,00	0,00	0,00	0,00	0,00	0,00	0,00	0,00	0,00	0,00	0,00
0,00	0,00	0,00	0,00	0,00	0,00	0,00	0,00	0,00	0,00	0,00
0,00	0,00	0,00	0,00	0,00	0,00	0,00	0,00	0,00	0,00	0,00
0,00	0,00	0,00	0,00	0,00	0,00	0,00	0,00	0,00	0,00	0,00

**Limity wydatków w poszczególnych latach
(wszystkie lata)**

rok 2039	rok 2040	rok 2041	rok 2042	rok 2043	rok 2044	rok 2045	rok 2046	rok 2047	rok 2048	rok 2049
0,00	0,00	0,00	0,00	0,00	0,00	0,00	0,00	0,00	0,00	0,00
0,00	0,00	0,00	0,00	0,00	0,00	0,00	0,00	0,00	0,00	0,00
0,00	0,00	0,00	0,00	0,00	0,00	0,00	0,00	0,00	0,00	0,00
0,00	0,00	0,00	0,00	0,00	0,00	0,00	0,00	0,00	0,00	0,00
0,00	0,00	0,00	0,00	0,00	0,00	0,00	0,00	0,00	0,00	0,00
0,00	0,00	0,00	0,00	0,00	0,00	0,00	0,00	0,00	0,00	0,00
0,00	0,00	0,00	0,00	0,00	0,00	0,00	0,00	0,00	0,00	0,00
0,00	0,00	0,00	0,00	0,00	0,00	0,00	0,00	0,00	0,00	0,00
0,00	0,00	0,00	0,00	0,00	0,00	0,00	0,00	0,00	0,00	0,00
0,00	0,00	0,00	0,00	0,00	0,00	0,00	0,00	0,00	0,00	0,00
0,00	0,00	0,00	0,00	0,00	0,00	0,00	0,00	0,00	0,00	0,00
0,00	0,00	0,00	0,00	0,00	0,00	0,00	0,00	0,00	0,00	0,00
0,00	0,00	0,00	0,00	0,00	0,00	0,00	0,00	0,00	0,00	0,00
0,00	0,00	0,00	0,00	0,00	0,00	0,00	0,00	0,00	0,00	0,00
0,00	0,00	0,00	0,00	0,00	0,00	0,00	0,00	0,00	0,00	0,00

Limity wydatków w poszczególnych latach (wszystkie lata)	
rok 2050	Limity zobowiązań
0,00	0,00
0,00	3 900 000,00
0,00	4 998 900,00
0,00	9 577 985,00
0,00	16 814 988,00
0,00	3 500 000,00
0,00	5 022 400,00
0,00	1 011 350,00
0,00	344 780,00
0,00	11 508 000,00
0,00	900 000,00
0,00	44 000 000,00
0,00	20 000 000,00
0,00	12 115 884,00

Lp.	Nazwa i cel (*)	Jednostka odpowiedzialna lub koordynująca program	Okres realizacji programu		Łączne nakłady finansowe (**)	Limity wydatków w poszczególnych latach (wszystkie lata)			
			od	do		rok 2024	rok 2025	rok 2026	rok 2027
1.3.2.93.	Realizacja programów i projektów mieszkaniowych (*) cel: Łódź ekonomicznego i społecznego rozwoju - Rewitalizacja 2.0	Urząd Miasta Łodzi Biuro Rewitalizacji i Mieszkalnictwa	2022	2026	23 649 671,00	6 817 938,00	12 700 000,00	4 000 000,00	0,00
1.3.2.94.	Realizacja programu Ciepłe Mieszkanie (*) cel: Łódź zachwycająca - Miasto zeroemisyjne i czyste	Urząd Miasta Łodzi Biuro Energetyki i Jakości Powietrza	2023	2026	14 370 000,00	4 965 000,00	5 786 250,00	3 618 750,00	0,00
1.3.2.95.	Remont konserwatorski wież kościoła Najświętszego Imienia Jezusa, ul. Sienkiewicza 60 w Łodzi (*) cel: Łódź ekonomicznego i społecznego rozwoju - Rewitalizacja 2.0	Urząd Miasta Łodzi Biuro Architekta Miasta	2023	2027	3 500 000,00	2 070 000,00	0,00	0,00	1 430 000,00
1.3.2.96.	Rewitalizacja - wydatki związane z zakończeniem realizacji projektów cel: Łódź ekonomicznego i społecznego rozwoju - Rewitalizacja 2.0	Zarząd Inwestycji Miejskich	2024	2025	4 000 000,00	2 000 000,00	2 000 000,00	0,00	0,00
1.3.2.97.	Rewitalizacja i przebudowa zdewastowanego tarasu pomiędzy Hotelem Hilton, a Światowit cel: Łódź odpowiadająca na oczekiwania interesariuszy - Miasto wartościowego wypoczynku	Zarząd Inwestycji Miejskich	2023	2024	364 000,00	50 000,00	0,00	0,00	0,00
1.3.2.98.	Rewitalizacja obszarowa - Projekty 1-8 - wydatki nieobjęte umowami o dofinansowanie cel: Łódź ekonomicznego i społecznego rozwoju - Rewitalizacja 2.0	Zarząd Inwestycji Miejskich	2018	2024	540 552 421,00	39 343 662,00	0,00	0,00	0,00
1.3.2.99.	Rewitalizacja obszarowa centrum Łodzi - wydatki nieobjęte dofinansowaniem cel: Łódź ekonomicznego i społecznego rozwoju - Rewitalizacja 2.0	Urząd Miasta Łodzi Biuro Rewitalizacji i Mieszkalnictwa	2017	2024	1 597 109,00	300 000,00	0,00	0,00	0,00
1.3.2.100.	Rewitalizacja oświetlenia ulicznego na Osiedlu Montwiłła - Mireckiego ETAP I cel: Łódź silna i odporna - Bezpieczne miasto	Zarząd Inwestycji Miejskich	2023	2024	100 000,00	100 000,00	0,00	0,00	0,00
1.3.2.101.	Rewitalizacja siedziby Muzeum Tradycji Niepodległościowych w Łodzi wraz z nadaniem nowych funkcji budynku przy ul. Gdańskiej 13 cel: Łódź ekonomicznego i społecznego rozwoju - Rewitalizacja 2.0	Urząd Miasta Łodzi Wydział Kultury	2024	2026	5 000 000,00	150 000,00	2 425 000,00	2 425 000,00	0,00
1.3.2.102.	Rewitalizacja skweru zieleni u zbiegu ulic Klonowej i Powstańców Wielkopolskich cel: Łódź odpowiadająca na oczekiwania interesariuszy - Miasto wartościowego wypoczynku	Urząd Miasta Łodzi Wydział Gospodarki Komunalnej	2023	2024	161 500,00	146 500,00	0,00	0,00	0,00
1.3.2.103.	Roboty budowlane przy zabytkowym budynku kościoła p.w. Zesłania Ducha Św. Łódź ul. Piotrkowska 2: Remont podłogi kościoła i instalacji centralnego ogrzewania (*) cel: Łódź ekonomicznego i społecznego rozwoju - Rewitalizacja 2.0	Urząd Miasta Łodzi Biuro Architekta Miasta	2023	2025	3 500 000,00	2 070 000,00	1 430 000,00	0,00	0,00
1.3.2.104.	Rowerem wzdłuż Kusocińskiego - uzupełnienie brakującego odcinka cel: Łódź silna i odporna - Bezpieczne miasto	Zarząd Inwestycji Miejskich	2023	2024	290 000,00	290 000,00	0,00	0,00	0,00
1.3.2.105.	Rozbudowa ul. Biegunowej (*) cel: Łódź silna i odporna - Bezpieczne miasto	Zarząd Inwestycji Miejskich	2024	2025	10 000 000,00	0,00	10 000 000,00	0,00	0,00
1.3.2.106.	Rozbudowa ul. Pomorskiej na odc. od projektowanego dojazdu do węzła Brzeziny na autostradzie A1 do ul. Mieszki oraz ul. Mieszki na odc. od ul. Pomorskiej do ul. Bratkowej cel: Łódź silna i odporna - Bezpieczne miasto	Zarząd Inwestycji Miejskich	2021	2024	34 394 686,00	22 383 000,00	0,00	0,00	0,00

Limity wydatków w poszczególnych latach (wszystkie lata)	
rok 2050	Limity zobowiązań
0,00	23 503 301,00
0,00	14 370 000,00
0,00	3 500 000,00
0,00	4 000 000,00
0,00	0,00
0,00	1 027 632,00
0,00	300 000,00
0,00	0,00
0,00	5 000 000,00
0,00	146 500,00
0,00	3 500 000,00
0,00	0,00
0,00	10 000 000,00
0,00	1 914 992,00

Lp.	Nazwa i cel (*)	Jednostka odpowiedzialna lub koordynująca program	Okres realizacji programu		Łączne nakłady finansowe (**)	Limity wydatków w poszczególnych latach (wszystkie lata)			
			od	do		rok 2024	rok 2025	rok 2026	rok 2027
1.3.2.107.	Rozbudowa/przebudowa ul. Szczecińskiej na odcinku od. ul. Aleksandrowskiej do granicy miasta w systemie zaprojektuj i wybuduj (*) cel: Łódź silna i odporna - Bezpieczne miasto	Zarząd Inwestycji Miejskich	2021	2026	96 366 563,00	13 601 210,00	49 932 070,00	30 875 000,00	0,00
1.3.2.108.	Rozwój funkcji i usług oferowanych przez EC-1 Łódź - Miasto Kultury - "R" cel: Łódź ekonomicznego i społecznego rozwoju - Nowe Centrum Łodzi 2.0	Urząd Miasta Łodzi Wydział Kultury	2016	2027	134 709 339,00	5 010 000,00	3 898 000,00	145 555,00	150 000,00
1.3.2.109.	Rządowy Fundusz Polski Ład - wkład własny cel: Łódź silna i odporna - Mechanizmy i instrumenty finansowo-prawne	Urząd Miasta Łodzi Wydział ds. Zarządzania Projektami	2021	2029	16 500 000,00	500 000,00	2 500 000,00	3 000 000,00	3 500 000,00
1.3.2.110.	Skwer na miarę naszych możliwości - rewitalizacja z budową parkingu przy ul. Świtezianki cel: Łódź odpowiadająca na oczekiwania interesariuszy - Miasto wartościowego wypoczynku	Urząd Miasta Łodzi Wydział Gospodarki Komunalnej	2022	2024	520 000,00	505 000,00	0,00	0,00	0,00
1.3.2.111.	Strefa rekreacji w Dolinie Łódki: Tor Rowerowy typu Pumtrack cel: Łódź odpowiadająca na oczekiwania interesariuszy - Miasto wartościowego wypoczynku	Urząd Miasta Łodzi Wydział Gospodarki Komunalnej	2023	2024	418 500,00	389 000,00	0,00	0,00	0,00
1.3.2.112.	Strefa21 - boisko wielofunkcyjne i skwer wypoczynkowy przy Kopernika 2 cel: Łódź silna i odporna - Miasto jakościowej edukacji	Urząd Miasta Łodzi Wydział Edukacji	2023	2024	1 603 000,00	1 556 350,00	0,00	0,00	0,00
1.3.2.113.	System Monitoringu Miejskiego - monitoring w windach cel: Łódź silna i odporna - Bezpieczne miasto	Straż Miejska w Łodzi	2023	2025	2 465 472,00	1 257 336,00	1 208 136,00	0,00	0,00
1.3.2.114.	System odwodnienia miasta Łodzi - etap II cel: Łódź zachwycająca - Błękitno - zielona sieć	Urząd Miasta Łodzi Wydział Gospodarki Komunalnej	2020	2027	32 122 148,00	1 879 077,00	7 000 000,00	10 500 000,00	10 500 000,00
1.3.2.115.	Teatr Powszechny w Łodzi - Europejskie Centrum Komедии i Edukacji Teatralnej cel: Łódź odpowiadająca na oczekiwania interesariuszy - Miasto twórcze	Urząd Miasta Łodzi Wydział Kultury	2023	2027	15 253 716,00	492 608,00	1 437 760,00	6 631 350,00	6 512 110,00
1.3.2.116.	Tężnia solankowa w Parku Miejskim przy ul. Leczniczej cel: Łódź odpowiadająca na oczekiwania interesariuszy - Miasto wartościowego wypoczynku	Zarząd Inwestycji Miejskich	2023	2024	456 000,00	456 000,00	0,00	0,00	0,00
1.3.2.117.	Tor rolkowo-wrotkowy w parku szarych Szeregów cel: Łódź odpowiadająca na oczekiwania interesariuszy - Miasto wartościowego wypoczynku	Zarząd Inwestycji Miejskich	2023	2024	301 000,00	301 000,00	0,00	0,00	0,00
1.3.2.118.	Transport niskoemisyjny - wydatki nieobjęte w umowie o dofinansowanie cel: Łódź silna i odporna - Miasto odporne na zmiany klimatu	Zarząd Inwestycji Miejskich	2017	2033	511 729 996,00	39 787 962,00	28 235 151,00	29 263 590,00	30 616 418,00
1.3.2.119.	Twórcza przestrzeń – remont budynków pofabrycznych na potrzeby Fabryki Sztuki w Łodzi cel: Łódź ekonomicznego i społecznego rozwoju - Rewitalizacja 2.0	Urząd Miasta Łodzi Wydział Kultury	2024	2026	5 798 222,00	60 800,00	1 870 996,00	3 866 426,00	0,00
1.3.2.120.	Usługi notarialne - wydatki majątkowe cel: Łódź silna i odporna - Miasto sprawnej administracji	Urząd Miasta Łodzi Wydział Zbywania i Nabywania Nieruchomości	2023	2024	121 800,00	43 400,00	0,00	0,00	0,00
1.3.2.121.	Utrzymanie, zakup i wymiana systemów informatycznych - wydatki majątkowe cel: Łódź silna i odporna - Miasto sprawnej administracji	Urząd Miasta Łodzi Wydział Informatyki	2013	2026	35 069 271,00	1 744 271,00	1 548 406,00	98 944,00	0,00

Limity wydatków w poszczególnych latach (wszystkie lata)	
rok 2050	Limity zobowiązań
0,00	8 760 563,00
0,00	9 203 555,00
0,00	16 500 000,00
0,00	505 000,00
0,00	389 000,00
0,00	1 556 350,00
0,00	2 465 472,00
0,00	29 000 000,00
0,00	15 073 828,00
0,00	456 000,00
0,00	301 000,00
0,00	143 298 755,00
0,00	5 798 222,00
0,00	43 400,00
0,00	3 391 581,00

Lp.	Nazwa i cel (*)	Jednostka odpowiedzialna lub koordynująca program	Okres realizacji programu		Łączne nakłady finansowe (**)	Limity wydatków w poszczególnych latach (wszystkie lata)			
			od	do		rok 2024	rok 2025	rok 2026	rok 2027
1.3.2.122.	Utwardzenie oraz odwodnienie terenu przy ul. Jakuba i ul. Majzela 8 cel: Łódź silna i odporna - Miasto odporne na zmiany klimatu	Zarząd Inwestycji Miejskich	2023	2024	500 000,00	497 294,00	0,00	0,00	0,00
1.3.2.123.	Wniesienie wkładu pieniężnego na podwyższenie kapitału i objęcie udziałów Miejskiego Przedsiębiorstwa Komunikacyjnego - Łódź Sp. z o.o. cel: Łódź silna i odporna - Miasto odporne na zmiany klimatu	Urząd Miasta Łodzi Biuro Nadzoru Właścicielskiego	2018	2032	459 981 677,00	25 410 169,00	25 410 169,00	25 410 169,00	24 410 169,00
1.3.2.124.	Wniesienie wkładu pieniężnego na podwyższenie kapitału oraz objęcie udziałów w EXPO - Łódź Sp. z o.o. wynikające z realizacji programu "Budowa Centrum Konferencyjno - Wystawienniczego Międzynarodowych Targów Łódzkich Sp. z o.o." cel: Łódź ekonomicznego i społecznego rozwoju - Łódź turystyczna	Urząd Miasta Łodzi Biuro Nadzoru Właścicielskiego	2011	2025	61 558 500,00	3 326 300,00	3 057 400,00	0,00	0,00
1.3.2.125.	Wniesienie wkładu pieniężnego na podwyższenie kapitału zakładowego oraz objęcie udziałów w Miejskim Ogrodzie Zoologicznym w Łodzi Sp. z o.o. w celu realizacji projektu modernizacji ogrodu zoologicznego cel: Łódź odpowiadająca na oczekiwania interesariuszy - Miasto wartościowego wypoczynku	Urząd Miasta Łodzi Biuro Nadzoru Właścicielskiego	2017	2033	336 414 000,00	22 186 000,00	23 651 111,00	23 651 111,00	23 651 111,00
1.3.2.126.	Wniesienie wkładu pieniężnego na podwyższenie kapitału zakładowego oraz objęcie udziałów w Sp. z o.o. Port Lotniczy Łódź im. Władysława Reymonta wynikające z realizacji programu "Rozbudowa Portu Lotniczego Łódź im. Władysława Reymonta" cel: Łódź ekonomicznego i społecznego rozwoju - Łódź turystyczna	Urząd Miasta Łodzi Biuro Nadzoru Właścicielskiego	2011	2027	227 769 009,00	16 064 550,00	15 306 950,00	14 556 550,00	6 999 700,00
1.3.2.127.	Wniesienie wkładu pieniężnego na podwyższenie kapitału zakładowego oraz objęcie udziałów w Wódzkiem Towarzystwie Budownictwa Społecznego Sp. z o.o. (*) cel: Łódź ekonomicznego i społecznego rozwoju - Rewitalizacja 2.0	Urząd Miasta Łodzi Biuro Nadzoru Właścicielskiego	2020	2026	104 041 629,00	52 677 087,00	23 569 428,00	12 568 309,00	0,00
1.3.2.128.	Wniesienie wkładu pieniężnego na pokrycie podwyższonego kapitału zakładowego i objęcie udziałów w "Miejskiej Arenie Kultury i Sportu sp. z o.o." cel: Łódź ekonomicznego i społecznego rozwoju - Łódź turystyczna	Urząd Miasta Łodzi Biuro Nadzoru Właścicielskiego	2023	2024	2 476 605,00	2 476 605,00	0,00	0,00	0,00
1.3.2.129.	Wodny Park Zabaw cel: Łódź odpowiadająca na oczekiwania interesariuszy - Miasto wartościowego wypoczynku	Zarząd Inwestycji Miejskich	2020	2024	500 000,00	434 467,00	0,00	0,00	0,00
1.3.2.130.	Wydatki związane z projektami strategicznymi w zakresie kultury i ochrony dziedzictwa narodowego - wydatki nieobjęte umowami o dofinansowanie cel: Łódź odpowiadająca na oczekiwania interesariuszy - Miasto twórcze	Zarząd Inwestycji Miejskich	2021	2024	4 313 038,00	1 500 000,00	0,00	0,00	0,00
1.3.2.131.	Wydatki związane z projektami strategicznymi w zakresie transportu - wydatki nieobjęte umowami o dofinansowanie cel: Łódź silna i odporna - Miasto odporne na zmiany klimatu	Zarząd Inwestycji Miejskich	2021	2025	55 747 831,00	9 831 584,00	5 000 000,00	0,00	0,00
1.3.2.132.	WYMIANA LATARNI LUB LAMP NA LEDOWE UL. PLONOWA cel: Łódź silna i odporna - Bezpieczne miasto	Zarząd Inwestycji Miejskich	2023	2024	60 000,00	60 000,00	0,00	0,00	0,00
1.3.2.133.	Zakup i montaż agregatu prądotwórczego cel: Łódź silna i odporna - Bezpieczne miasto	Urząd Miasta Łodzi Wydział Techniczno-Gospodarczy	2023	2024	427 400,00	377 400,00	0,00	0,00	0,00

**Limity wydatków w poszczególnych latach
(wszystkie lata)**

rok 2028	rok 2029	rok 2030	rok 2031	rok 2032	rok 2033	rok 2034	rok 2035	rok 2036	rok 2037	rok 2038
0,00	0,00	0,00	0,00	0,00	0,00	0,00	0,00	0,00	0,00	0,00
22 851 377,00	17 377 505,00	17 404 966,00	17 429 453,00	723 398,00	0,00	0,00	0,00	0,00	0,00	0,00
0,00	0,00	0,00	0,00	0,00	0,00	0,00	0,00	0,00	0,00	0,00
23 651 111,00	23 651 111,00	23 651 111,00	24 401 111,00	27 720 135,00	34 602 318,00	0,00	0,00	0,00	0,00	0,00
0,00	0,00	0,00	0,00	0,00	0,00	0,00	0,00	0,00	0,00	0,00
0,00	0,00	0,00	0,00	0,00	0,00	0,00	0,00	0,00	0,00	0,00
0,00	0,00	0,00	0,00	0,00	0,00	0,00	0,00	0,00	0,00	0,00
0,00	0,00	0,00	0,00	0,00	0,00	0,00	0,00	0,00	0,00	0,00
0,00	0,00	0,00	0,00	0,00	0,00	0,00	0,00	0,00	0,00	0,00
0,00	0,00	0,00	0,00	0,00	0,00	0,00	0,00	0,00	0,00	0,00
0,00	0,00	0,00	0,00	0,00	0,00	0,00	0,00	0,00	0,00	0,00
0,00	0,00	0,00	0,00	0,00	0,00	0,00	0,00	0,00	0,00	0,00
0,00	0,00	0,00	0,00	0,00	0,00	0,00	0,00	0,00	0,00	0,00

Limity wydatków w poszczególnych latach (wszystkie lata)	
rok 2050	Limity zobowiązań
0,00	485 215,00
0,00	0,00
0,00	0,00
0,00	0,00
0,00	0,00
0,00	0,00
0,00	54 112 888,00
0,00	2 476 605,00
0,00	434 467,00
0,00	1 397 602,00
0,00	13 303 484,00
0,00	0,00
0,00	377 400,00

Lp.	Nazwa i cel (*)	Jednostka odpowiedzialna lub koordynująca program	Okres realizacji programu		Łączne nakłady finansowe (**)	Limity wydatków w poszczególnych latach (wszystkie lata)			
			od	do		rok 2024	rok 2025	rok 2026	rok 2027
1.3.2.134.	Zakup i wdrożenie sprzętu komputerowego oraz systemów informatycznych cel: Łódź silna i odporna - Miasto inteligentnej infrastruktury	Zarząd Lokali Miejskich	2019	2024	3 210 000,00	310 000,00	0,00	0,00	0,00
1.3.2.135.	Zakup i wdrożenie systemu informatycznego wspomagającego zarządzanie cel: Łódź silna i odporna - Miasto sprawnej administracji	Urząd Miasta Łodzi Wydział Informatyki	2015	2027	40 400 298,00	2 250 000,00	1 050 000,00	50 000,00	461 250,00
1.3.2.136.	Zakup lekkiego samochodu ratowniczo-gaśniczego dla OSP Łódź-Mikołajew w Łodzi przy ul. Plonowej 18 cel: Łódź silna i odporna - Bezpieczne miasto	Urząd Miasta Łodzi Wydział Zarządzania Kryzysowego i Bezpieczeństwa	2022	2024	950 000,00	950 000,00	0,00	0,00	0,00
1.3.2.137.	Zakup, modernizacja i utrzymanie platformy dotyczącej ewidencji, naliczania i windykacji należności - wydatki majątkowe cel: Łódź silna i odporna - Miasto sprawnej administracji	Urząd Miasta Łodzi Wydział Informatyki	2013	2026	6 798 538,00	200 000,00	200 000,00	200 000,00	0,00
1.3.2.138.	Zakup, wdrożenie i utrzymanie Portalu Klientckiego cel: Łódź odpowiadająca na oczekiwania interesariuszy - Łódź cyfrowa	Urząd Miasta Łodzi Wydział Informatyki	2022	2026	4 460 000,00	288 000,00	564 000,00	834 000,00	0,00
1.3.2.139.	Zazieleniamy miejskie place cel: Łódź zachwycająca - Miasto Ogród	Urząd Miasta Łodzi Wydział Kształtowania Środowiska	2021	2024	2 720 000,00	470 000,00	0,00	0,00	0,00
1.3.2.140.	Zazielenienie Placu Dąbrowskiego cel: Łódź zachwycająca - Miasto Ogród	Urząd Miasta Łodzi Wydział Kształtowania Środowiska	2023	2028	700 000,00	631 800,00	0,00	0,00	0,00
1.3.2.141.	Zwiększenie bezpieczeństwa obsługi informatycznej, gromadzenia i przetwarzania danych Miasta cel: Łódź silna i odporna - Miasto inteligentnej infrastruktury	Łódzki Ośrodek Geodezji Łódź	2022	2027	642 293,00	100 000,00	100 000,00	100 000,00	100 000,00
1.3.2.142.	Zwiększenie efektywności energetycznej Domu Kultury Ariadna - filii Miejskiej Strefy Kultury w Łodzi cel: Łódź odpowiadająca na oczekiwania interesariuszy - Miasto twórcze	Urząd Miasta Łodzi Wydział Kultury	2024	2025	779 701,00	364 278,00	415 423,00	0,00	0,00
1.3.2.143.	Zwiększenie efektywności energetycznej Domu Kultury Widok - filii Miejskiej Strefy Kultury w Łodzi cel: Łódź odpowiadająca na oczekiwania interesariuszy - Miasto twórcze	Urząd Miasta Łodzi Wydział Kultury	2024	2025	773 952,00	312 527,00	461 425,00	0,00	0,00

(*) dla danego przedsięwzięcia jest dodatkowe objaśnienie w Załączniku nr 3

(**) Łączne nakłady finansowe obejmują wydatki na przedsięwzięcie od początku jego realizacji

**Limity wydatków w poszczególnych latach
(wszystkie lata)**

rok 2028	rok 2029	rok 2030	rok 2031	rok 2032	rok 2033	rok 2034	rok 2035	rok 2036	rok 2037	rok 2038
0,00	0,00	0,00	0,00	0,00	0,00	0,00	0,00	0,00	0,00	0,00
0,00	0,00	0,00	0,00	0,00	0,00	0,00	0,00	0,00	0,00	0,00
0,00	0,00	0,00	0,00	0,00	0,00	0,00	0,00	0,00	0,00	0,00
0,00	0,00	0,00	0,00	0,00	0,00	0,00	0,00	0,00	0,00	0,00
0,00	0,00	0,00	0,00	0,00	0,00	0,00	0,00	0,00	0,00	0,00
0,00	0,00	0,00	0,00	0,00	0,00	0,00	0,00	0,00	0,00	0,00
68 200,00	0,00	0,00	0,00	0,00	0,00	0,00	0,00	0,00	0,00	0,00
0,00	0,00	0,00	0,00	0,00	0,00	0,00	0,00	0,00	0,00	0,00
0,00	0,00	0,00	0,00	0,00	0,00	0,00	0,00	0,00	0,00	0,00
0,00	0,00	0,00	0,00	0,00	0,00	0,00	0,00	0,00	0,00	0,00

**Limity wydatków w poszczególnych latach
(wszystkie lata)**

rok 2039	rok 2040	rok 2041	rok 2042	rok 2043	rok 2044	rok 2045	rok 2046	rok 2047	rok 2048	rok 2049
0,00	0,00	0,00	0,00	0,00	0,00	0,00	0,00	0,00	0,00	0,00
0,00	0,00	0,00	0,00	0,00	0,00	0,00	0,00	0,00	0,00	0,00
0,00	0,00	0,00	0,00	0,00	0,00	0,00	0,00	0,00	0,00	0,00
0,00	0,00	0,00	0,00	0,00	0,00	0,00	0,00	0,00	0,00	0,00
0,00	0,00	0,00	0,00	0,00	0,00	0,00	0,00	0,00	0,00	0,00
0,00	0,00	0,00	0,00	0,00	0,00	0,00	0,00	0,00	0,00	0,00
0,00	0,00	0,00	0,00	0,00	0,00	0,00	0,00	0,00	0,00	0,00
0,00	0,00	0,00	0,00	0,00	0,00	0,00	0,00	0,00	0,00	0,00
0,00	0,00	0,00	0,00	0,00	0,00	0,00	0,00	0,00	0,00	0,00
0,00	0,00	0,00	0,00	0,00	0,00	0,00	0,00	0,00	0,00	0,00
0,00	0,00	0,00	0,00	0,00	0,00	0,00	0,00	0,00	0,00	0,00

Limity wydatków w poszczególnych latach (wszystkie lata)	
rok 2050	Limity zobowiązań
0,00	310 000,00
0,00	3 811 250,00
0,00	950 000,00
0,00	600 000,00
0,00	1 686 000,00
0,00	470 000,00
0,00	700 000,00
0,00	400 000,00
0,00	779 701,00
0,00	773 952,00

Załącznik Nr 3
do uchwały Nr
Rady Miejskiej w Łodzi
z dnia

Objaśnienia przyjętych wartości w Wieloletniej Prognozie Finansowej miasta Łodzi na lata 2024–2050

Wieloletnia Prognoza Finansowa miasta Łodzi została sporządzona na lata 2024–2050, co wynika z okresu planowania limitów wydatków bieżących i majątkowych na planowane i realizowane przedsięwzięcia, a także ujęcia prognozy kwoty długu, stanowiącej część wieloletniej prognozy finansowej, na okres, na który zaciągnięto oraz planuje się zaciągnąć zobowiązania.

W objaśnieniach zostały opisane zasady konstrukcji wieloletniej prognozy finansowej na lata 2024–2050 oraz objaśnienia przyjętych w niej wartości, a także objaśnienia do wykazu przedsięwzięć na lata 2024–2027 i lata następne.

Dla roku 2024

A. Dochody ogółem – wzrost średnio o 8,8% w stosunku do roku 2023¹.

1. Dochody bieżące – wzrost średnio o 15,1% w stosunku do roku 2023, z tego:

- 1.1 dochody z udziałów w PIT – wzrost o 37,3%, prognoza ustalona zgodnie z pismem Ministerstwa Finansów;
- 1.2 dochody z udziałów w CIT – kwota zaplanowana wg wskaźnika wzrostu 14,0%, szacunek oparty o prognozę Ministerstwa Finansów;
- 1.3 z subwencji ogólnej – wzrost o 18,2%, kwota zaplanowana zgodnie z informacją przekazaną przez Ministerstwo Finansów;
- 1.4 z tytułu dotacji i środków przeznaczonych na cele bieżące – spadek średnio o 6,3% w stosunku do roku poprzedniego, wartość wynika m.in. z informacji przekazanych przez Łódzki Urząd Wojewódzki, porozumień z innymi jednostkami samorządu terytorialnego i z organami administracji rządowej oraz szacunku ustalonego na podstawie podpisanych umów o dofinansowanie projektów współfinansowanych ze środków Unii Europejskiej;
- 1.5 pozostałe dochody – wzrost średnio o 7,8%.

2. Dochody majątkowe – spadek średnio o 30,0% w stosunku do roku 2023, w tym:

- 2.1 ze sprzedaży majątku – wzrost o 12,7%, dochody te szacowane są w oparciu o dane wynikające z prognozy sprzedaży nieruchomości Miasta;
- 2.2 z tytułu dotacji i środków przeznaczonych na inwestycje – spadek średnio o 39,4%, ustalona kwota – 395.839.292 zł wynika z:
 - podpisanych umów na realizację przedsięwzięć z udziałem środków z UE – 303.459.277 zł,
 - innych dotacji i środków na inwestycje – 92.380.015 zł.

B. Wydatki ogółem – spadek średnio o 2,2% w stosunku do roku 2023.

1. Wydatki bieżące – wzrost średnio o 15,3% w stosunku do roku 2023, w tym:

- 1.1 obsługa długu – do wyliczenia wydatków przyjęto średnią stopę bazową na poziomie 5,0%;
W kwocie obsługi długu – 19.795.190 zł, to spłata odsetek od długu zaciągniętego na finansowanie zadań realizowanych z udziałem środków pochodzących z Unii Europejskiej. Spłaty tych odsetek podlegają wyłączeniom określonym w art. 243 ust. 3 i 3a ustawy o finansach publicznych.
- 1.2 wynagrodzenia i składki od nich naliczane – wzrost średnio o 21,3% w stosunku do roku poprzedniego;
- 1.3 pozostałe wydatki bieżące – wzrost średnio o 12,4% w stosunku do roku 2023.

¹Wszystkie wskaźniki dla roku 2024 liczone są w stosunku do wykonania budżetu w 2023 roku.

Przy planowaniu wydatków bieżących priorytetem jest sfinansowanie wydatków obligatoryjnych, do których należą m.in.: wpłata do budżetu państwa na część równoważącą subwencji ogólnej, wydatki z tytułu obsługi długu, wydatki wynikające z zawartych umów wieloletnich, wydatki z tytułu wynagrodzeń i pochodnych, wydatki na zadanie z zakresu administracji rządowej zlecone gminie, wydatki zapewniające ciągłość działania Miasta w zaspokojeniu potrzeb społecznych, a także utrzymanie dyscypliny w zakresie wydatków administracyjnych oraz ograniczenie finansowania i dofinansowania zadań własnych samorządu o charakterze nieobowiązkowym.

2. Wydatki majątkowe – wartość na poziomie pozwalającym na zachowanie przyjętych ograniczeń finansowych. Spadek o 50,0% w stosunku do roku 2023.

Planując wydatki majątkowe priorytet stanowią: inwestycje kontynuowane, ujęte w wykazie przedsięwzięć Wieloletniej Prognozy Finansowej, w tym współfinansowane ze środków z Rządowego Funduszu Inwestycji Lokalnych oraz projekty realizowane z udziałem środków Unii Europejskiej.

C. Przychody.

1. Kredyty, pożyczki, emisja papierów wartościowych – 884.073.317 zł, z tego:
 - obligacje – 780.800.000 zł,
 - pożyczki – 3.273.317 zł,
 - kredyty zagraniczne – 100.000.000 zł.
2. Niewykorzystane środki pieniężne na rachunku bieżącym budżetu wynikające z rozliczenia dochodów i wydatków nimi finansowanych związanych ze szczególnymi zasadami wykonywania budżetu określonymi w odrębnych ustawach oraz wynikające z rozliczenia środków określonych w art. 5 ust. 1 pkt 2 ustawy o finansach publicznych i dotacji na realizację programu, projektu lub zadania finansowanego z udziałem tych środków – 46.210.663 zł.
3. Wolne środki, jako nadwyżka środków pieniężnych na rachunku bieżącym budżetu, wynikające z rozliczeń wyemitowanych papierów wartościowych, kredytów i pożyczek z lat ubiegłych – 82.977.242 zł.

D. Spłata zadłużenia.

Spłatę długu w roku 2024 zaplanowano w wysokości:

- 547.743.424 zł na podstawie warunków umów zaciągniętych oraz planowanych do zaciągnięcia kredytów, pożyczek oraz emitowanych papierów wartościowych,
- 65.296.921 zł jako wydatki na podstawie innych umów zaliczanych do tytułów dłużnych.

W spłacie zadłużenia – 249.778.567 zł, to spłata rat kapitałowych z tytułu długu zaciągniętego na finansowanie zadań realizowanych z udziałem środków pochodzących z Unii Europejskiej. Spłaty te podlegają wyłączeniom określonym w art. 243 ust. 3 i 3a ustawy o finansach publicznych.

E. Kwota długu – 5.222.745.893 zł, wynika z zadłużenia z tytułu:

- kredytów krajowych – 487.382.292 zł,
- kredytów zagranicznych w PLN – 1.187.989.691 zł,
- obligacji – 3.171.452.000 zł,
- pożyczek z Narodowego Funduszu Ochrony Środowiska i Gospodarki Wodnej, z Wojewódzkiego Funduszu Ochrony Środowiska i Gospodarki Wodnej w Łodzi oraz z Banku Gospodarstwa Krajowego – 104.011.130 zł,
- innych umów zaliczanych do tytułów dłużnych – 271.910.780 zł.

Planowana kwota długu wynosząca **5.222.745.893 zł** wynika z następującej prognozy:
stan zobowiązań na 31.12.2023 r. **4.951.746.476**

- przychody z tytułu emisji obligacji **+ 780.800.000**
- przychody z tytułu pożyczek **+ 3.273.317**
- przychody z tytułu kredytu zagranicznego **+ 100.000.000**

– rozchody z tytułu spłat rat kapitałowych, wykupu obligacji	– 547.743.424
– zmniejszenie długu wynikające z operacji niekasowych (zwrot depozytów)	– 33.556
– wydatki zmniejszające dług	– 65.296.920
planowany stan zobowiązań na 31.12.2024 r.	5.222.745.893

W ogólnej kwocie długu – 289.110.856 zł, to planowane zadłużenie na wkład własny na zadania realizowane z udziałem środków pochodzących z Unii Europejskiej, podlegające wyłączeniom określonym w art. 243 ust. 3a ustawy o finansach publicznych.

Dla roku 2025

A. Dochody ogółem – spadek średnio o 5,1% w stosunku do roku 2024.

1. Dochody bieżące – wzrost średnio o 0,9% w stosunku do roku 2024, z tego:

- 1.1 dochody z udziałów w PIT – kwota zaplanowana wg wskaźnika wzrostu 7,0%, zgodnego z planowanym poziomem wzrostu przeciętnego wynagrodzenia brutto w gospodarce narodowej podanym przez Ministerstwo Finansów w wytycznych dotyczących stosowania jednolitych wskaźników makroekonomicznych będących podstawą oszacowania skutków finansowych projektowanych ustaw z 3 października 2023 r.;
- 1.2 dochody z udziałów w CIT – kwota zaplanowana wg wskaźnika wzrostu 3,4%, zgodnego z planowanym poziomem wzrostu PKB podanym przez Ministerstwo Finansów w wytycznych dotyczących stosowania jednolitych wskaźników makroekonomicznych będących podstawą oszacowania skutków finansowych projektowanych ustaw z 3 października 2023 r.;
- 1.3 subwencji – wzrost średnio o 3,4% w stosunku do roku poprzedniego, wartość wyniku z planowanego wzrostu dochodów z subwencji o 4,1%, a także subwencji o charakterze jednorocznym.
- 1.4 z tytułu dotacji i środków przeznaczonych na cele bieżące – spadek średnio o 19,7% w stosunku do roku poprzedniego, wartość wyniku z planowanego wzrostu dochodów z dotacji na zadania własne, zlecone i z porozumień o 4,1% oraz z szacunku opartego o podpisane umowy o dofinansowanie projektów współfinansowanych ze środków Unii Europejskiej;
- 1.5 pozostałe dochody – wzrost średnio o 0,5% w stosunku do roku poprzedniego, wartość wyniku z planowanego wzrostu dochodów podatkowych, z majątku, wpływów z opłat i świadczonych usług publicznych oraz pozostałych dochodów o 4,1%, a także z rozliczeń o charakterze jednorocznym.

2. Dochody majątkowe – spadek średnio o 66,3% w stosunku do roku 2024, w tym:

- 2.1 ze sprzedaży majątku – spadek o 47,0%, dochody te szacowane są w oparciu o dane wynikające z prognozy sprzedaży nieruchomości Miasta;
- 2.2 z tytułu dotacji i środków przeznaczonych na inwestycje – spadek średnio o 75,3%.

B. Wydatki ogółem – spadek średnio o 8,0% w stosunku do roku 2024.

1. Wydatki bieżące – spadek średnio o 2,3% w stosunku do roku 2024, w tym:

- 1.1 obsługa długu – do wyliczenia odsetek przyjęto oprocentowanie w wysokości 5,0% od średniego poziomu zadłużenia w ciągu roku;

W kwocie obsługi długu – 12.158.256 zł, to spłata odsetek od długu zaciągniętego na finansowanie zadań realizowanych z udziałem środków pochodzących z Unii Europejskiej. Spłaty odsetek podlegają wyłączeniom określonym w art. 243 ust. 3a ustawy o finansach publicznych.

- 1.2 wynagrodzenia i składki od nich naliczane – zgodnie z założeniami Prezydenta Miasta Łodzi wzrost o 2,0% w stosunku do planu uchwalonego roku poprzedniego;
- 1.3 pozostałe wydatki bieżące niezbędne do zapewnienia ciągłości działania jednostki – zgodnie z założeniami Prezydenta Miasta Łodzi wzrost średnio o 2,0% w stosunku do planu uchwalonego na rok 2024.

2. Wydatki majątkowe – wartość zaplanowana na poziomie pozwalającym na zachowanie przyjętych ograniczeń finansowych, wynika m.in. z planu wydatków na wieloletnie przedsięwzięcia majątkowe. Spadek o 44,0% w stosunku do roku 2024.

C. Przychody.

Kredyty – 643.778.727 zł.

D. Spłata zadłużenia.

Spłatę długu w roku 2025 zaplanowano w wysokości:

- 402.992.620 zł na podstawie warunków umów zaciągniętych oraz planowanych do zaciągnięcia kredytów, pożyczek oraz emitowanych papierów wartościowych,
- 45.583.801 zł jako wydatki na podstawie innych umów zaliczanych do tytułów dłużnych (umów wsparcia).

W kwocie spłaty długu – 45.945.728 zł, to spłata zadłużenia zaciągniętego na finansowanie zadań, w związku z zawartymi umowami, realizowanych z udziałem środków pochodzących z Unii Europejskiej. Spłaty podlegają wyłączeniom określonym w art. 243 ust. 3a ustawy o finansach publicznych.

Dla roku 2026

A. Dochody ogółem – wzrost średnio o 3,5% w stosunku do roku 2025.

1. Dochody bieżące – wzrost średnio o 3,9% w stosunku do roku 2025, z tego:
 - 1.1 dochody z udziałów w PIT – kwota zaplanowana wg wskaźnika wzrostu 6,0%, zgodnego z planowanym poziomem wzrostu przeciętnego wynagrodzenia brutto w gospodarce narodowej podanym przez Ministerstwo Finansów w wytycznych z 3 października 2023 r.;
 - 1.2 dochody z udziałów w CIT – kwota zaplanowana wg wskaźnika wzrostu 3,1%, zgodnego z planowanym poziomem wzrostu PKB podanym przez Ministerstwo Finansów w wytycznych dotyczących stosowania jednolitych wskaźników makroekonomicznych będących podstawą oszacowania skutków finansowych projektowanych ustaw z 3 października 2023 r.;
 - 1.3 z subwencji – kwota zaplanowana wg wskaźnika wzrostu 3,1%, zgodnego ze średniorocznym wzrostem cen towarów i usług konsumpcyjnych podanym przez Ministerstwo Finansów w wytycznych z 3 października 2023 r.;
 - 1.4 z tytułu dotacji i środków przeznaczonych na cele bieżące – wzrost średnio o 3,0% w stosunku do roku poprzedniego, wartość wynika z planowanego wzrostu dochodów z dotacji na zadania własne, zlecone i z porozumień o 3,1% oraz rozliczeń o charakterze jednorocznym;
 - 1.5 pozostałe dochody – wzrost średnio o 3,1%, zgodnie ze średniorocznym wzrostem cen towarów i usług konsumpcyjnych podanym przez Ministerstwo Finansów w wytycznych dotyczących stosowania jednolitych wskaźników makroekonomicznych będących podstawą oszacowania skutków finansowych projektowanych ustaw z 3 października 2023 r.
2. Dochody majątkowe – spadek średnio o 8,1% w stosunku do roku 2025, w tym:
 - 2.1 ze sprzedaży majątku – wzrost o 12,4%;
 - 2.2 z tytułu dotacji i środków przeznaczonych na inwestycje – spadek o 22,6%.

B. Wydatki ogółem – wzrost średnio o 0,01% w stosunku do roku 2025.

1. Wydatki bieżące – wzrost średnio o 1,5% w stosunku do roku 2025, w tym:
 - 1.1 obsługa długu – do wyliczenia odsetek przyjęto oprocentowanie w wysokości 5,0% od średniego poziomu zadłużenia w ciągu roku;
W kwocie obsługi długu – 10.354.344 zł, to spłata odsetek od długu zaciągniętego na finansowanie zadań realizowanych z udziałem środków pochodzących z Unii Europejskiej. Spłaty odsetek podlegają wyłączeniom określonym w art. 243 ust. 3a ustawy o finansach publicznych.
 - 1.2 wynagrodzenia i składki od nich naliczane – zgodnie z założeniami Prezydenta Miasta Łodzi wzrost o 1,5% w stosunku do roku poprzedniego;

- 1.3 pozostałe wydatki bieżące niezbędne do zapewnienia ciągłości działania jednostki – zgodnie z założeniami Prezydenta Miasta Łodzi wzrost średnio o 1,5% w stosunku do roku poprzedniego.
2. Wydatki majątkowe – wartość zaplanowana na poziomie pozwalającym na zachowanie przyjętych ograniczeń finansowych, wynika m.in. z planu wydatków na wieloletnie przedsięwzięcia majątkowe. Spadek o 16,2% w stosunku do roku 2025.

C. Przychody.

Kredyty – 292.989.673 zł.

D. Spłata zadłużenia.

Spłatę długu w roku 2026 zaplanowano w wysokości:

- 262.447.236 zł na podstawie warunków umów zaciągniętych oraz planowanych do zaciągnięcia kredytów, pożyczek oraz emitowanych papierów wartościowych,
- 41.624.281 zł jako wydatki na podstawie innych umów zaliczanych do tytułów dłużnych (umów wsparcia).

W kwocie spłaty długu – 55.078.256 zł, to spłata zadłużenia zaciągniętego na prefinansowanie oraz wkład własny do zadań realizowanych z udziałem środków pochodzących z Unii Europejskiej, podlegającego wyłączeniom określonym w art. 243 ust. 3a ustawy o finansach publicznych.

Dla roku 2027

A. Dochody ogółem – wzrost średnio o 2,5% w stosunku do roku 2026.

1. Dochody bieżące – wzrost średnio o 3,2% w stosunku do roku 2026, z tego:
 - 1.1 dochody z udziałów w PIT – kwota zaplanowana wg wskaźnika wzrostu 5,1%, zgodnego z planowanym poziomem wzrostu przeciętnego wynagrodzenia brutto w gospodarce narodowej;
 - 1.2 dochody z udziałów w CIT – kwota zaplanowana wg wskaźnika wzrostu 3,0%, zgodnego z planowanym poziomem wzrostu PKB;
 - 1.3 z subwencji – kwota zaplanowana wg wskaźnika wzrostu 2,5%, zgodnego ze średniorocznym wzrostem cen towarów i usług konsumpcyjnych;
 - 1.4 z tytułu dotacji i środków przeznaczonych na cele bieżące – wzrost o 2,5%, zgodnie ze średniorocznym wzrostem cen towarów i usług konsumpcyjnych;
 - 1.5 pozostałe dochody – wzrost średnio o 2,5% w stosunku do roku poprzedniego, zgodnie ze średniorocznym wzrostem cen towarów i usług konsumpcyjnych, wartość wynika z planowanego wzrostu dochodów podatkowych, z majątku, wpływów z opłat i świadczonych usług publicznych oraz pozostałych dochodów.
2. Dochody majątkowe – spadek średnio o 23,8% w stosunku do roku 2026.

B. Wydatki ogółem – spadek średnio o 0,4% w stosunku do roku 2026.

1. Wydatki bieżące – wzrost średnio o 0,9% w stosunku do roku 2026, w tym:
 - 1.1 obsługa długu – do wyliczenia odsetek przyjęto oprocentowanie w wysokości 4,5% od średniego poziomu zadłużenia w ciągu roku;
W kwocie obsługi długu – 8.155.221 zł, to spłata odsetek od długu zaciągniętego na finansowanie zadań realizowanych z udziałem środków pochodzących z Unii Europejskiej. Spłaty odsetek podlegają wyłączeniom określonym w art. 243 ust. 3a ustawy o finansach publicznych.
 - 1.2 wynagrodzenia i składki od nich naliczane – zgodnie z założeniami Prezydenta Miasta Łodzi wzrost o 1,5% w stosunku do roku poprzedniego;
 - 1.3 pozostałe wydatki bieżące niezbędne do zapewnienia ciągłości działania jednostki - zgodnie z założeniami Prezydenta Miasta Łodzi wzrost średnio o 1,5% w stosunku do roku 2026.
2. Wydatki majątkowe – wartość zaplanowana na poziomie pozwalającym na zachowanie przyjętych ograniczeń finansowych, wynika m.in. z planu wydatków na wieloletnie przedsięwzięcia majątkowe. Spadek o 17,7% w stosunku do roku 2026.

C. Przychody.

Kredyty – 110.903.046 zł.

D. Spłata zadłużenia.

Spłatę długu w roku 2026 zaplanowano w wysokości:

- 259.131.272 zł na podstawie warunków umów zaciągniętych oraz planowanych do zaciągnięcia kredytów, pożyczek oraz emitowanych papierów wartościowych,
- 33.915.701 zł jako wydatki na podstawie innych umów zaliczanych do tytułów dłużnych (umów wsparcia).

W kwocie spłaty długu – 44.859.736 zł, to spłata zadłużenia zaciągniętego na wkład własny do zadań realizowanych z udziałem środków pochodzących z Unii Europejskiej, podlegającego wyłączeniom określonym w art. 243 ust. 3a ustawy o finansach publicznych.

Prognoza na lata 2028–2050

Dla lat 2028–2050 prognozuje się główne źródła dochodów w oparciu o wskaźniki makroekonomiczne podane przez Ministerstwo Finansów w wytycznych dotyczących stosowania jednolitych wskaźników makroekonomicznych będących podstawą oszacowania skutków finansowych projektowanych ustaw z 3 października 2023 r.

A. Dochody ogółem – wskaźniki zmian rok do roku kształtują się na poziomie od 1,7% do 2,5%.

1. Dochody bieżące – wskaźniki wzrostu rok do roku kształtują się przeciętnie na poziomie od 2,3% do 2,5%, w tym:
 - dochody podatkowe, z majątku, wpływy z opłat i świadczonych usług publicznych, dotacje na zadania własne, na zadania zlecone i z porozumień oraz pozostałe dochody zostały zaplanowane wg wskaźnika wzrostu zgodnego ze średniorocznym wzrostem cen towarów i usług konsumpcyjnych;
 - dochody z udziałów w PIT zostały zaplanowane wg wskaźnika wzrostu, zgodnego z planowanym poziomem wzrostu przeciętnego wynagrodzenia brutto w gospodarce narodowej;
 - dochody z udziałów w CIT zostały zaplanowane wg wskaźnika wzrostu, zgodnego z planowanym poziomem wzrostu PKB;
2. Dochody majątkowe – w latach 2028–2050 planowane są dochody ze sprzedaży majątku oraz dochody z tytułu przekształcenia prawa wieczystego użytkowania w prawo własności z tendencją malejącą.

B. Wydatki ogółem – wskaźniki zmian rok do roku kształtują się na poziomie od –0,9% do 5,7%.

1. Wydatki bieżące – wskaźniki wzrostu rok do roku kształtują się na poziomie od –0,03% do 1,2%.
2. Wydatki majątkowe – wartość na poziomie pozwalającym na zachowanie przyjętych ograniczeń finansowych.

C. Obsługa zadłużenia.

1. Spłatę długu oszacowano na podstawie warunków umów zaciągniętych oraz planowanych do zaciągnięcia kredytów, pożyczek i emitowanych papierów wartościowych oraz na podstawie innych umów zaliczanych do tytułów dłużnych (umów wsparcia).
2. Spłata odsetek – do wyliczenia odsetek przyjęto oprocentowanie w wysokości 4,0% od średniego poziomu zadłużenia w ciągu roku.

W ogólnej kwocie spłaty i obsługi długu występują spłaty zadłużenia (kapitału) wraz z odsetkami zaciągniętego na wkład własny do zadań:

- „Rozbudowa i modernizacja trasy tramwaju w relacji Wschód–Zachód (Retkinia–Olechów) wraz z systemem zasilania oraz systemem obszarowego sterowania ruchem”,
 - „Rewitalizacja Pałacu Poznańskich w Łodzi "R"”,
 - „Rozbudowa ul. Rokicińskiej w Łodzi na odcinku od ul. Malowniczej do granic miasta”,
 - „Szlakiem Architektury Włókienniczej. Rewitalizacja Księżego Młyna”,
 - „Budowa i przebudowa linii tramwajowej w ulicy Wojska Polskiego na odc. od ul. Franciszkańskiej do ul. Strykowskiej wraz z przebudową układu drogowego i niezbędnej infrastruktury oraz budową połączenia tramwajowego wzdłuż ul. Strykowskiej z przystankiem ŁKA Łódź-Marysin”,
 - „Odwodnienie Miasta Łodzi”,
 - „Kompleksowy program integracji sieci niskoemisyjnego transportu publicznego w metropolii łódzkiej wraz z zakupem taboru do obsługi trasy W-Z oraz innych linii komunikacyjnych i modernizacją zajezdni tramwajowych w Łodzi”,
 - „Program niskoemisyjnego transportu miejskiego – przebudowa linii tramwajowej w ul. Przybyszewskiego na odcinku od Placu Reymonta do posesji nr 42 wraz z budową węzła przesiadkowego i przebudową torowiska od wiaduktów Przybyszewskiego do ul. Lodowej”,
 - „Szlakiem Architektury Włókienniczej. Rewitalizacja Księżego Młyna – Etap II”,
 - „Kompleksowa modernizacja linii tramwajowej w ul. Konstantynowskiej na odcinku od pętli tramwajowej "Zdrowie" do granic miasta wraz z infrastrukturą towarzyszącą”
- realizowanych z udziałem środków pochodzących z Unii Europejskiej, podlegające wyłączeniom określonym w art. 243 ust. 3a ustawy o finansach publicznych. W spłacie długu w latach 2026-2028 występują również spłaty zadłużenia zaciągniętego na sfinansowanie planowanego deficytu powstałego w wyniku ubytku dochodów będącego skutkiem wystąpienia COVID-19, podlegające wyłączeniu z art. 243 ust. 1 ustawy o finansach publicznych.

Na podstawie art. 9 pkt 1 ustawy z dnia 14 grudnia 2018 r. o zmianie ustawy o finansach publicznych oraz niektórych innych ustaw (Dz. U. z 2018 r. poz. 2500 oraz z 2021 r. poz. 1927) w brzmieniu ustalonym w art. 7 ustawy z dnia 14 października 2021 r. o zmianie ustawy o dochodach jednostek samorządu terytorialnego oraz niektórych innych ustaw (Dz. U. z 2021 r. poz. 1927) w latach 2022-2025 do wyliczania dopuszczalnego limitu spłaty zobowiązań określonego po prawej stronie nierówności we wzorze, o którym mowa w art. 243 ustawy o finansach publicznych, został wybrany okres ostatnich 7 lat.

Objaśnienia do wykazu przedsięwzięć na lata 2024-2027 i lata następne

Nazwa przedsięwzięcia	Jednostka odpowiedzialna lub koordynująca program	Objaśnienia przedsięwzięć
Bliżej Europy (*) Cel: Łódź silna i odporna - Miasto jakościowej edukacji	Urząd Miasta Łodzi Wydział Edukacji	Zadanie w całości realizowane jest przy użyciu środków z Unii Europejskiej.
Budowa chodników w ul. Kolumny w systemie zaprojektuj i wybuduj (*) Cel: Łódź silna i odporna - Bezpieczne miasto	Zarząd Inwestycji Miejskich	Procedura przetargowa rozpocznie się w 2024 roku, natomiast wydatki będą ponoszone w roku 2025.
Budowa drogi publicznej na odcinku od wysokości posesji przy ul. Wierzbowej 22 do rejonu działki nr 221/3 w systemie zaprojektuj i wybuduj (*) Cel: Łódź zachwycająca - Miasto Ogród	Zarząd Inwestycji Miejskich	Finansowane częściowo środkami z kredytu z Europejskiego Banku Inwestycyjnego.
Budowa i przebudowa linii tramwajowej w ulicy Wojska Polskiego na odc. od ul. Franciszkańskiej do ul. Strykowskiej wraz z przebudową układu drogowego i niezbędnej infrastruktury oraz budową	Zarząd Inwestycji Miejskich	Zadanie realizowane jest w części bieżącej oraz majątkowej. W zadaniu bieżącym całkowita wartość kosztorysowa zadania wynosi 173.500 zł, z czego 104.248 zł stanowią

połączenia tramwajowego wzdłuż ul. Strykowskiej z przystankiem ŁKA Łódź - Marysin (*) Cel: Łódź silna i odporna - Bezpieczne miasto		środki z Unii Europejskiej, 12.265 zł stanowią środki z budżetu państwa, a 56.987 zł wkład własny. W zadaniu majątkowym całkowita wartość kosztorysowa zadania wynosi 156.436.375 zł, z czego 74.697.460 zł stanowią środki z Unii Europejskiej, 5.259.298 zł stanowią środki z budżetu państwa, a 76.479.617 zł wkład własny.
Budowa nowego boiska wielofunkcyjnego o wymiarach 20 x 40 metrów kwadratowych wraz z zadaniem o stałej konstrukcji przy II Liceum Ogólnokształcącym w Łodzi (*) Cel: Łódź silna i odporna - Miasto jakościowej edukacji	Urząd Miasta Łodzi Wydział Edukacji	Łączne nakłady finansowe wynoszą 3.671.429 zł, z czego 2.570.000 zł stanowią środki z Ministerstwa Sportu i Turystyki, natomiast kwota 1.101.429 zł stanowi wkład własny.
Budowa nowego boiska wielofunkcyjnego o wymiarach 20 x 40 metrów kwadratowych wraz z zadaniem o stałej konstrukcji przy Szkole Podstawowej nr 38 w Łodzi (*) Cel: Łódź silna i odporna - Miasto jakościowej edukacji	Urząd Miasta Łodzi Wydział Edukacji	Łączne nakłady finansowe wynoszą 3.470.000 zł, z czego 2.420.000 zł stanowią środki z Ministerstwa Sportu i Turystyki, natomiast kwota 1.050.000 zł stanowi wkład własny.
Budowa nowego boiska wielofunkcyjnego o wymiarach 20 x 40 metrów kwadratowych wraz z zadaniem o stałej konstrukcji przy Technikum nr 3 w Łodzi (*) Cel: Łódź silna i odporna - Miasto jakościowej edukacji	Urząd Miasta Łodzi Wydział Edukacji	Łączne nakłady finansowe wynoszą 3.470.000 zł, z czego 2.420.000 zł stanowią środki z Ministerstwa Sportu i Turystyki, natomiast kwota 1.050.000 zł stanowi wkład własny.
Budowa nowego boiska wielofunkcyjnego o wymiarach 20 x 40 metrów kwadratowych wraz z zadaniem o stałej konstrukcji przy Zespole Szkolno – Przedszkolnym nr 3 w Łodzi(*) Cel: Łódź silna i odporna - Miasto jakościowej edukacji	Urząd Miasta Łodzi Wydział Edukacji	Łączne nakłady finansowe wynoszą 3.671.429 zł, z czego 2.570.000 zł stanowią środki z Ministerstwa Sportu i Turystyki, natomiast kwota 1.101.429 zł stanowi wkład własny.
Budowa nowego boiska wielofunkcyjnego o wymiarach 28 x 15 metrów kwadratowych wraz z zadaniem o stałej konstrukcji przy Integracyjnej Szkole Podstawowej nr 67 w Łodzi (*) Cel: Łódź silna i odporna - Miasto jakościowej edukacji	Urząd Miasta Łodzi Wydział Edukacji	Łączne nakłady finansowe wynoszą 3.071.429 zł, z czego 2.150.000 zł stanowią środki z Ministerstwa Sportu i Turystyki, natomiast kwota 921.429 zł stanowi wkład własny.
Budowa nowego boiska wielofunkcyjnego o wymiarach 28 x 15 metrów kwadratowych wraz z zadaniem o stałej konstrukcji przy Specjalnym Ośrodku Szkolno - Wychowawczym nr 3 w Łodzi (*) Cel: Łódź silna i odporna - Miasto jakościowej edukacji	Urząd Miasta Łodzi Wydział Edukacji	Łączne nakłady finansowe wynoszą 3.000.000 zł, z czego 2.100.000 zł stanowią środki z Ministerstwa Sportu i Turystyki, natomiast kwota 900.000 zł stanowi wkład własny.
Budowa nowego budynku szkoły wraz z salą gimnastyczną oraz rozbudowa i modernizacja istniejącego budynku Szkoły Podstawowej nr 130 w Łodzi przy ul. Gościniec 1 (*) Cel: Łódź silna i odporna - Miasto jakościowej edukacji	Zarząd Inwestycji Miejskich	Łączne nakłady finansowe wynoszą 35.500.000 zł, z czego 30.000.000 zł stanowią środki z Funduszu Polski Ład, natomiast kwota 5.500.000 zł stanowi wkład własny.

Budowa Punktu Selektywnej Zbiórki Odpadów Komunalnych w Łodzi, przy ul. Wersalskiej (*) Cel: Łódź zachwycająca - Miasto zeroemisyjne i czyste	Urząd Miasta Łodzi Wydział Gospodarki Komunalnej	Całkowita kwota łącznych nakładów finansowych wynosi 2.800.00 zł, z czego 1.286.717 zł stanowią środki z pożyczki z Narodowego Funduszu Ochrony Środowiska, 226.566 zł stanowi wkład własny, a 1.286.717 zł stanowią środki z dotacji z Narodowego Funduszu Ochrony Środowiska.
Budowa układu dróg rowerowych na terenie Miasta (*) Cel: Łódź silna i odporna - Bezpieczne miasto	Zarząd Inwestycji Miejskich	Finansowane częściowo środkami z kredytu z Europejskiego Banku Inwestycyjnego.
Budowa/rozbudowa dróg dojazdowych do drogi ekspresowej S-14 i poprawa komunikacji na osiedlach Złotno/Teofilów (*) Cel: Łódź silna i odporna - Bezpieczne miasto	Zarząd Inwestycji Miejskich	Łączne nakłady finansowe wynoszą 110.000.000 zł, z czego 65.000.000 zł stanowią środki z Funduszu Polski Ład, natomiast kwota 45.000.000 zł stanowi wkład własny.
Cyberbezpieczny samorząd Cel: Łódź silna i odporna - Miasto inteligentnej infrastruktury	Urząd Miasta Łodzi Wydział Informatyki	W IV kwartale 2024 roku rozpocznie się postępowanie przetargowe na zakupy w projekcie "Cyberbezpieczny samorząd", natomiast wszystkie wydatki związane z projektem będą poniesione w roku 2025.
Do odważnych/zdeterminowanych świat należy - czyli dajmy sobie i innym szansę by zaistnieć w izolującym się świecie, niech nas zobaczą, usłyszą i zrozumieją (*) Cel: Łódź silna i odporna - Miasto jakościowej edukacji	Urząd Miasta Łodzi Wydział Edukacji	Zadanie w całości realizowane przy użyciu środków z budżetu państwa oraz Unii Europejskiej.
Dostosowanie budynków dla potrzeb tworzenia nowych miejsc w żłobkach - Program Małuch+ 2022-2029 (*) Cel: Łódź silna i odporna - Miasto wychodzące naprzeciw zmianom demograficznym	Urząd Miasta Łodzi Wydział Zdrowia i Spraw Społecznych	Łączne nakłady finansowe wynoszą 11.180.002 zł, z czego 6.919.086 zł stanowią środki z Programu Małuch+ 2022-2029, natomiast kwota 4.260.916 zł stanowi wkład własny.
EuPOLIS (*) Cel: Łódź silna i odporna - Miasto odporne na zmiany klimatu	Urząd Miasta Łodzi Biuro Rewitalizacji i Mieszkalnictwa	Projekt realizowany będzie w Partnerstwie. Liderem projektu jest Imperial College of Science Technology and Medicine, a Partnerem Miasto Łódź. Projekt będzie w 100% dofinansowany ze środków Unii Europejskiej. Całkowita wartość projektu dla konsorcjum wynosi 11.245.408 EUR. Całkowita wartość kosztorysowa dla Miasta wynosi 3.541.522 zł, z tego wydatki bieżące stanowią kwotę 1.178.202 zł, a wydatki majątkowe 2.363.320 zł.
Europa na talerzu (*) Cel: Łódź silna i odporna - Miasto jakościowej edukacji	Urząd Miasta Łodzi Wydział Edukacji	Zadanie w całości realizowane jest przy użyciu środków z Unii Europejskiej.
Europejski staż drogą do sukcesu 2 (*) Cel: Łódź silna i odporna - Miasto jakościowej edukacji	Urząd Miasta Łodzi Wydział Edukacji	Zadanie w całości realizowane jest przy użyciu środków z Unii Europejskiej.
Europejskie Praktyki Zawodowe runda 3 (*) Cel: Łódź silna i odporna - Miasto jakościowej edukacji	Urząd Miasta Łodzi Wydział Edukacji	Całkowita wartość kosztorysowa przedsięwzięcia wynosi 246.280 zł, z czego wszystko pochodzi z środków z Unii Europejskiej.

Ewolucja w edukacji (*) Cel: Łódź silna i odporna - Miasto jakościowej edukacji	Urząd Miasta Łodzi Wydział Edukacji	Zadanie w całości realizowane jest przy użyciu środków z Unii Europejskiej.
Gospodarka ściekowa faza III w Łodzi (*) Cel: Łódź zachwycająca - Miasto zeroemisyjne i czyste	Urząd Miasta Łodzi Wydział Gospodarki Komunalnej	Łączne nakłady finansowe wynoszą 165.351.914 zł, z czego 88.244.695 zł pochodzi z Unii Europejskiej, natomiast kwota 77.107.219 zł stanowi wkład własny.
Info kiosk (*) Cel: Łódź silna i odporna - Miasto wychodzące naprzeciw zmianom demograficznym	Urząd Miasta Łodzi Wydział Zdrowia i Spraw Społecznych	Łączne nakłady finansowe wynoszą 270.000 zł, z czego 216.000 zł stanowią środki z PFRON, natomiast kwota 54.000 zł stanowi wkład własny.
Inne spojrzenie na świat (*) Cel: Łódź silna i odporna - Miasto jakościowej edukacji	Urząd Miasta Łodzi Wydział Edukacji	Łączne nakłady finansowe wynoszą 539.340 zł, z czego całość jest finansowana z Fundacji Rozwoju Systemu Edukacji.
Innowacyjna i kompleksowa koncepcja rozwoju bioróżnorodności miejskiej dla samorządów w Europie - odbudowa ekosystemu wodnego Miasta Łodzi (*) Cel: Łódź silna i odporna - Miasto odporne na zmiany klimatu	Zarząd Inwestycji Miejskich	Łączne nakłady finansowe wynoszą 16.219.000 zł, z czego całość jest finansowana z środków pochodzących z Unii Europejskiej.
Inwestycje związane z zaopatrzeniem w wodę i odprowadzaniem ścieków dla miasta Łodzi (*) Cel: Łódź silna i odporna - Miasto odporne na zmiany klimatu	Urząd Miasta Łodzi Wydział Gospodarki Komunalnej	Finansowane częściowo środkami z kredytu z Europejskiego Banku Inwestycyjnego.
Każdy z Nas jest INNY, ale wszyscy jesteśmy TACY SAMI (*) Cel: Łódź silna i odporna - Miasto jakościowej edukacji	Urząd Miasta Łodzi Wydział Edukacji	Całkowita wartość kosztorysowa zadania wynosi 131.817 zł, z czego 23.042 zł stanowią środki z budżetu państwa, natomiast kwotę 108.775 zł stanowią środki z Unii Europejskiej.
Koci Szlak - etap II (*) Cel: Łódź silna i odporna - Bezpieczne miasto	Zarząd Inwestycji Miejskich	Łączne nakłady finansowe wynoszą 8.450.000 zł, z czego 8.000.000 zł stanowią środki z Funduszu Polski Ład, natomiast kwota 450.000 zł stanowi wkład własny.
Kompetencje zawodowe inwestycją w przyszłość (*) Cel: Łódź silna i odporna - Miasto jakościowej edukacji	Urząd Miasta Łodzi Wydział Edukacji	Zadanie w całości realizowane jest przy użyciu środków z budżetu państwa oraz Unii Europejskiej.
Kompleksowa modernizacja linii tramwajowej w ul. Konstytucyjnej na odcinku od pętli tramwajowej ZDROWIE do granic miasta wraz z infrastrukturą towarzyszącą (*) Cel: Łódź silna i odporna - Miasto odporne na zmiany klimatu	Zarząd Inwestycji Miejskich	Finansowane częściowo środkami z kredytu z Europejskiego Banku Inwestycyjnego.
Kompleksowe prace konserwatorskie, restauratorskie i budowlane fragmentu ogrodzenia cmentarza żydowskiego w Łodzi (*) Cel: Łódź ekonomicznego i społecznego rozwoju - Rewitalizacja 2.0	Urząd Miasta Łodzi Biuro Architekta Miasta	Łączne nakłady finansowe wynoszą 3.317.165 zł, z czego 3.250.821 zł stanowią środki z Rządowego Programu Odbudowy Zabytków, natomiast kwota 66.344 zł stanowi wkład własny.
Kompleksowy program integracji sieci niskoemisyjnego transportu publicznego w metropolii łódzkiej wraz z zakupem taboru	Zarząd Inwestycji Miejskich	Przedsięwzięcie realizowane jest w latach 2016-2024. Całkowita wartość kosztorysowa zadania wynosi

do obsługi trasy W-Z oraz innych linii komunikacyjnych i modernizacją zajezdni tramwajowych w Łodzi (*) Cel: Łódź silna i odporna - Miasto odporne na zmiany klimatu		829.171.351 zł, z tego wydatki bieżące stanowią kwotę 168.223 zł, a wydatki majątkowe 815.003.128 zł.
Kompleksowy Program Wsparcia dla Rodzin - "Za życiem" (*) Cel: Łódź silna i odporna - Miasto jakościowej edukacji	Urząd Miasta Łodzi Wydział Edukacji	Łączne nakłady finansowe wynoszą 3.892.317 zł, z czego całość jest finansowana z Ministerstwa Edukacji i Nauki.
Komunikacja i środowisko ponad wszystko! (*) Cel: Łódź silna i odporna - Miasto jakościowej edukacji	Urząd Miasta Łodzi Wydział Edukacji	Zadanie w całości realizowane jest przy użyciu środków z Unii Europejskiej.
Kotwice przedsiębiorczości (*) Cel: Łódź silna i odporna - Miasto jakościowej edukacji	Urząd Miasta Łodzi Wydział Edukacji	Zadanie w całości realizowane jest przy użyciu środków z Unii Europejskiej.
Malowanie ścian wewnątrz kościoła parafialnego pw. św. Antoniego w Łodzi (XVIII w.) (*) Cel: Łódź ekonomicznego i społecznego rozwoju - Rewitalizacja 2.0	Urząd Miasta Łodzi Biuro Architekta Miasta	Łączne nakłady finansowe wynoszą 310.000 zł, z czego 303.000 zł stanowią środki z Rządowego Programu Odbudowy Zabytków, natomiast kwota 7.000 zł stanowi wkład własny.
Modernizacja budynku IV Liceum Ogólnokształcącego w Łodzi przy ul. Pomorskiej 16 (*) Cel: Łódź silna i odporna - Miasto jakościowej edukacji	Zarząd Inwestycji Miejskich	Łączne nakłady finansowe wynoszą 3.571.429 zł, z czego 3.500.000 zł stanowią środki z Rządowego Programu Odbudowy Zabytków, natomiast kwota 71.429 zł stanowi wkład własny.
Modernizacja dróg gruntowych na obszarach peryferyjnych Miasta Łodzi - Andrzejów (*) Cel: Łódź silna i odporna - Bezpieczne miasto	Zarząd Inwestycji Miejskich	Łączne nakłady finansowe wynoszą 2.500.000 zł, z czego 2.000.000 zł stanowią środki z Funduszu Polski Ład, natomiast kwota 500.000 zł stanowi wkład własny.
Modernizacja dróg na terenie miasta (*) Cel: Łódź silna i odporna - Bezpieczne miasto	Zarząd Dróg i Transportu	Finansowane częściowo środkami z kredytu z Europejskiego Banku Inwestycyjnego.
Modernizacja treningowych obiektów sportowych: budowa 1 boiska piłkarskiego i modernizacja 2 treningowych boisk sportowych dla Widzewa Łódź (*) Cel: Łódź odpowiadająca na oczekiwania interesariuszy - Miasto wartościowego wypoczynku	Urząd Miasta Łodzi Wydział Sportu	Łączne nakłady finansowe wynoszą 10.885.800 zł, z czego 5.972.000 zł stanowią środki z Ministerstwa Sportu i Turystyki, natomiast kwota 4.913.800 zł stanowi wkład własny.
Nauczyciele 4.0 Epoka Cyfrowa: Walka z dezinformacją i promowanie umiejętności cyfrowych poprzez edukację i szkolenia w europejskich klasach (*) Cel: Łódź silna i odporna - Miasto jakościowej edukacji	Urząd Miasta Łodzi Wydział Edukacji	Całkowita wartość kosztorysowa zadania wynosi 154.615 zł z czego 30.925 zł stanowią środki własne, a 123.690 zł stanowią środki z Unii Europejskiej.
Neutralne klimatycznie i zrównoważone środowiskowo obszary (*) Cel: Łódź silna i odporna - Miasto odporne na zmiany klimatu	Urząd Miasta Łodzi Wydział Kształtowania Środowiska	Przedsięwzięcie realizowane w latach 2023-2025. Wartość kosztorysowa zadania wynosi 1.499.760 euro. Wartość kosztorysowa dla Miasta Łodzi - Partnera projektu wynosi 151.250 euro, co stanowi 708.047 zł (kurs zastosowany do przeliczenia wartości projektu wynosi 4,6813 zł i jest to średni kurs Europejskiego Banku Centralnego z maja 2023 r.). Projekt realizowany bez wkładu własnego Miasta. Partnerem Wiodącym w tym projekcie będzie

		Miasto Kraków. W ramach zadania planowane jest stworzenie modeli efektywnych energetycznie budynków. Miasto Łódź jako Partner projektu odpowiada za część związaną z komunikacją i promocją projektu.
Nowe Horyzonty (*) Cel: Łódź silna i odporna - Miasto jakościowej edukacji	Urząd Miasta Łodzi Wydział Edukacji	Całkowita kwota łącznych nakładów stanowi 111.083 zł, z czego 91.666 zł stanowią środki z Fundacji Rozwoju Systemu Edukacji, a 19.417 zł stanowią środki z Europejskiego Funduszu Społecznego Plus.
Odwodnienie Miasta Łodzi Cel: Łódź zachwycająca - Błękitno - zielona sieć	Urząd Miasta Łodzi Wydział Gospodarki Komunalnej	W łącznych nakładach finansowych przedsięwzięcia równych 57.458.005 zł, kwota 38.412.711 zł pochodzi z środków z Unii Europejskiej, natomiast kwota 19.045.294 zł jest w ramach wkładu własnego.
Opracowania geodezyjno - prawne (*) Cel: Łódź silna i odporna - Łódź efektywnie kształtująca przestrzeń	Urząd Miasta Łodzi Wydział Dysponowania Mieniem	Procedury przetargowe rozpoczną się w 2024 roku, a wydatki ponoszone będą od 2025 roku.
Opracowanie dokumentacji projektowej na rozbudowę ul. Maratońskiej na odc. od ul. Popieluszki w kierunku S14 wraz z rozbudową/budową przyległego układu drogowego (*) Cel: Łódź silna i odporna - Bezpieczne miasto	Zarząd Inwestycji Miejskich	Planowane jest zlecenie opracowania dokumentacji projektowej wraz z uzyskaniem niezbędnych uzgodnień i decyzji z planowaną jedną płatnością po złożeniu kompletu dokumentów. Z uwagi na zakres przedsięwzięcia przewidywana płatność nastąpi dopiero w roku 2025 bez płatności pośrednich/częściowych w roku 2024.
Ośrodek Sportowo-Rekreacyjny na Olechowie-Janowie - opłaty Podmiotu Publicznego za dostępność w części bieżącej (*) Cel: Łódź silna i odporna - Mechanizmy i instrumenty finansowo-prawne	Urząd Miasta Łodzi Wydział ds. Zarządzania Projektami	Z uwagi na planowane w 2024 roku zawarcie umowy o partnerstwie publiczno-privatnym w przedmiocie zaprojektowania, wybudowania i eksploatacji ośrodka sportowo-rekreacyjnego na Olechowie-Janowie w Łodzi, za które płatności dokonywane będą w latach 2027-2047 konieczne było wpisanie przedsięwzięcia na lata 2024-2047 i zabezpieczenie środków w WPF.
Ośrodek Sportowo-Rekreacyjny na Olechowie-Janowie - opłaty Podmiotu Publicznego za dostępność w części majątkowej (*) Cel: Łódź silna i odporna - Mechanizmy i instrumenty finansowo-prawne	Urząd Miasta Łodzi Wydział ds. Zarządzania Projektami	Z uwagi na planowane w 2024 roku zawarcie umowy o partnerstwie publiczno-privatnym w przedmiocie zaprojektowania, wybudowania i eksploatacji ośrodka sportowo-rekreacyjnego na Olechowie-Janowie w Łodzi, za które płatności dokonywane będą w latach 2027-2047 konieczne było wpisanie przedsięwzięcia na lata 2024-2047 i zabezpieczenie środków w WPF.
Ośrodek Wsparcia i Testów (*) Łódź silna i odporna - Miasto jakościowej edukacji	Urząd Miasta Łodzi Wydział Edukacji	Całkowita wartość kosztorysowa przedsięwzięcia wynosi 2.252.375 zł, w tym: ujęta wartość finansowa 2.252.375 zł (z tego bieżąca – 2.002.375 zł, majątkowa – 250.000 zł).
Parkingi kubaturowe w centrum Miasta - opłata Podmiotu Publicznego (*) Cel: Łódź	Urząd Miasta Łodzi	Przedsięwzięcie realizowane w ramach umowy o partnerstwie publiczno – prywatnym.

silna i odporna - Mechanizmy i instrumenty finansowo - prawne	Wydział ds. Zarządzania Projektami	Umowa została podpisana w 2020 roku, natomiast wydatki będą ponoszone w latach 2024-2050. Ryzyko budowy oraz ryzyko finansowania inwestycji są po stronie Partnera Prywatnego.
Poprawa efektywności energetycznej systemów oświetlenia zewnętrznego poprzez modernizację oświetlenia ulicznego na obszarze miasta Łodzi (*) Cel: Łódź silna i odporna - Bezpieczne miasto	Zarząd Dróg i Transportu	Całkowita wartość zadania wynosi 4.998.900 zł, z czego 3.999.120 zł stanowią środki z Polskiego Ładu, a 999.780 zł stanowią środki z wkładu własnego.
Poszerzenie oferty kulturalno - edukacyjnej Narodowego Centrum Kultury Filmowej - etap "Mechaniczne Oko" (*) Cel: Łódź odpowiadająca na oczekiwania interesariuszy - Łódź liderem sektora audiowizualnego	Urząd Miasta Łodzi Wydział Kultury	Wprowadzenie przedsięwzięcia w roku 2024 do Wieloletniej Prognozy Finansowej umożliwi podpisanie umowy z Ministerstwem Kultury i Dziedzictwa Narodowego, natomiast wydatki będą ponoszone od 2025 roku. Środki w kwocie 16.814.987,72 zł pochodzą z wkładu własnego miasta Łodzi. W ramach zadania pozyskano dotację z Europejskiego Funduszu Regionalnego na kwotę 29.419.103,54 zł, która nie jest ujęta w wartości przedsięwzięcia.
Praktyki zawodowe w Hiszpanii (*) Cel: Łódź silna i odporna - Miasto jakościowej edukacji	Urząd Miasta Łodzi Wydział Edukacji	Zadanie w całości realizowane jest przy użyciu środków z Unii Europejskiej.
Program niskoemisyjnego transportu miejskiego - przebudowa linii tramwajowej w ul. Przybyszewskiego na odcinku od Placu Reymonta do posesji 42 wraz z budową węzła przesiadkowego i przebudową torowiska od wiaduktów na ul. Przybyszewskiego do ul. Lodowej Cel: Łódź silna i odporna - Miasto odporne na zmiany klimatu	Zarząd Inwestycji Miejskich	Całkowita wartość kosztorysowa przedsięwzięcia wynosi 150.261.734 zł, z tego wydatki bieżące stanowią kwotę 35.000 zł, a wydatki majątkowe 150.226.734 zł.
Program polityki zdrowotnej: edukacja w zakresie osteoporozy i wczesne wykrywanie osteoporozy w latach 2023-2025 (*)	Urząd Miasta Łodzi Wydział Zdrowia i Spraw Społecznych	Łączne nakłady finansowe wynoszą 630.759 zł, z czego 496.680 zł stanowią środki z Ministerstwa Zdrowia, natomiast kwota 140.340 zł stanowi wkład własny.
Projekt T-Factor (*) Cel: Łódź ekonomicznego i społecznego rozwoju - Rewitalizacja 2.0	Urząd Miasta Łodzi Biuro Rewitalizacji i Mieszkalnictwa	Projekt realizowany jest przez Miasto Łódź w partnerstwie z wybranymi miastami UE. Całkowita wartość kosztorysowa przedsięwzięcia wynosi 361.624 zł, z tego kwota dofinansowania 361.624 zł. W łącznych nakładach finansowych nie ujęto wartości dofinansowania Partnerów, ponieważ każdy z Partnerów zabezpiecza środki we własnym zakresie.
Projekty edukacyjne dofinansowane ze środków zewnętrznych – wkład własny(*) Łódź silna i odporna - Miasto jakościowej edukacji	Urząd Miasta Łodzi Wydział Edukacji	Przedsięwzięcie realizowane w latach 2018-2026. Na przedsięwzięciu został zabezpieczony wkład własny dla projektów edukacyjnych dofinansowywanych ze środków zewnętrznych w celu realizacji umów.
Przebudowa boisk poprzez budowę boiska piłkarskiego przy ul. Karpackiej w Łodzi (*)	Urząd Miasta Łodzi	W łącznych nakładach finansowych 8.183.638 zł, kwota 2.101.600 zł stanowi

Cel: Łódź odpowiadająca na oczekiwania interesariuszy - Miasto wartościowego wypoczynku	Wydział Sportu	dofinansowanie z Ministerstwa Sportu i Turystyki.
Przebudowa dróg na osiedlu Sikawa (*) Cel: Łódź zachwycająca - Miasto Ogród	Zarząd Inwestycji Miejskich	Finansowane częściowo środkami z kredytu z Europejskiego Banku Inwestycyjnego.
Przebudowa ul. Franciszkańskiej od ul. Wojska Polskiego do ul. Północnej wraz z przebudową pętli tramwajowej przy ul. Północnej (*) Cel: Łódź silna i odporna - Miasto odporne na zmiany klimatu	Zarząd Inwestycji Miejskich	W celu jak najlepszej koordynacji prac w zakresie inwestycji drogowej oraz planów inwestycyjnych związanych z przebudową sieci wod-kan, podjęto decyzję o wspólnej realizacji zadania z Łódzką Spółką Infrastrukturalną, w związku z czym wydłużono finansowanie na 2027 rok oraz nastąpiła zmiana podziału środków. Wydatki ponoszone będą od 2025 roku. Finansowane częściowo środkami z kredytu z Europejskiego Banku Inwestycyjnego.
Przepis na lepsze życie (*) Cel: Łódź ekonomicznego i społecznego rozwoju - Przedsiębiorcza Łódź	Urząd Miasta Łodzi Biuro Promocji Zatrudnienia i Obsługi Działalności Gospodarczej	Przedsięwzięcie realizowane z środków Unii Europejskiej i środków własnych. Partnerem wiodącym projektu jest Regionalny Związek Pracodawców Prywatnych Ziemi Łódzkiej.
Przyszłość zaczyna się w nas, przyszłość zaczyna się dziś (*) Cel: Łódź silna i odporna - Miasto jakościowej edukacji	Urząd Miasta Łodzi Wydział Edukacji	Przedsięwzięcie w całości realizowane przy użyciu środków z Unii Europejskiej.
Racjonalizacja zużycia energii w budynkach użyteczności publicznej (*) Cel: Łódź zachwycająca - Miasto zeroemisyjne i czyste	Urząd Miasta Łodzi Biuro Energetyki i Jakości Powietrza	Całkowita wartość kosztorysowa zadania wynosi 12.115.884 zł z czego 9.466.159 zł stanowią środki własne, a 2.649.725 zł stanowią środki z Wojewódzkiego Funduszu Ochrony Środowiska i Gospodarki Wodnej.
Realizacja programów i projektów mieszkaniowych (*) Cel: Łódź ekonomicznego i społecznego rozwoju - Rewitalizacja 2.0	Urząd Miasta Łodzi Biuro Rewitalizacji i Mieszkalnictwa	Łączne nakłady finansowe wynoszą 23.649.671 zł, z czego 18.919.737 zł stanowią środki z Funduszu Dopłat BGK, natomiast kwota 4.729.934 zł stanowi wkład własny.
Realizacja programu Ciepłe Mieszkanie (*) Cel: Łódź zachwycająca - Miasto zeroemisyjne i czyste	Urząd Miasta Łodzi Biuro Energetyki i Jakości Powietrza	Program Ciepłe Mieszkanie – planowany do realizacji w latach 2023-2026, a pierwsze płatności nastąpią dopiero w latach 2024-2026. W ramach programu udzielane będą dotacje dla właścicieli mieszkań w budynkach wielorodzinnych na inwestycje polegające na wymianie źródeł ciepła, wymianie stolarki okiennej i drzwiowej. Została już zawarta umowa o dofinansowanie z WFOŚiGW w Łodzi. Łączne nakłady finansowe wynoszą 14.370.000 zł, z czego całość jest finansowana z Wojewódzkiego Funduszu Ochrony Środowiska i Gospodarki Wodnej.

Remont konserwatorski wież kościoła Najświętszego Imienia Jezusa, ul. Sienkiewicza 60 w Łodzi (*) Cel: Łódź ekonomicznego i społecznego rozwoju - Rewitalizacja 2.0	Urząd Miasta Łodzi Biuro Architekta Miasta	Łączne nakłady finansowe wynoszą 3.500.000 zł, z czego 3.430.000 zł stanowią środki z Rządowego Programu Odbudowy Zabytków, natomiast kwota 70.000 zł stanowi wkład własny.
Rewitalizacja miasta na podstawie powierzenia zadań własnych miasta spółce komunalnej (*) Cel: Łódź ekonomicznego i społecznego rozwoju - Rewitalizacja 2.0	Urząd Miasta Łodzi Wydział Budżetu	Umowa jest podpisana w 2023 roku, natomiast środki wydatkowane będą od roku 2026.
Rewitalizacja obszarowa centrum Łodzi - obszar o powierzchni 14 ha ograniczony ulicami: Ogrodową, Gdańską, Legionów, Cmentarną wraz z pierzejami po drugiej stronie ww. ulic - 7 (c) (*) Cel: Łódź ekonomicznego i społecznego rozwoju - Rewitalizacja 2.0	Zarząd Inwestycji Miejskich	W łącznych nakładach finansowych przedsięwzięcia równych 139.916.676 zł kwota 64.678.941 zł pochodzi z środków z Unii Europejskiej, 3.054.465 zł z budżetu państwa, 72.183.270 zł z wkładu własnego.
Rewitalizacja obszarowa centrum Łodzi - obszar o powierzchni 32,5 ha ograniczony ulicami: Zachodnią, Podrzeczną, Stary Rynek, Wolborską, Franciszkańską, Północną, Wschodnią, Rewolucji 1905 r., Próchnika wraz z pierzejami po drugiej stronie ww. ulic - 4 (c) (*) Cel: Łódź ekonomicznego i społecznego rozwoju - Rewitalizacja 2.0	Zarząd Inwestycji Miejskich	Całkowite łączne nakłady finansowe na zadaniu wynoszą 154.445.735 zł, z czego 74.222.525 zł pochodzi z środków z Unii Europejskiej, 5.219.718 zł z budżetu państwa, a 75.003.492 zł stanowi wkład własny.
Rewitalizacja obszarowa centrum Łodzi - obszar o powierzchni 7 ha ograniczony ulicami: Ogrodową, Zachodnią, Legionów, Gdańską wraz z pierzejami po drugiej stronie ww. ulic - 8 (c) (*) Cel: Łódź ekonomicznego i społecznego rozwoju - Rewitalizacja 2.0	Zarząd Inwestycji Miejskich	W łącznych nakładach finansowych przedsięwzięcia równych 50.807.468 zł, kwota 22.726.668 zł pochodzi z środków z Unii Europejskiej, 1.117.066 zł z budżetu państwa, 26.927.734 zł z wkładu własnego.
Rewitalizacja obszarowa centrum Łodzi - obszar o powierzchni 7,5 ha ograniczony ulicami: Wschodnią, Rewolucji 1905 r., Kilińskiego, Jaracza wraz z pierzejami po drugiej stronie ww. ulic - 1 (c) (*) Cel: Łódź ekonomicznego i społecznego rozwoju - Rewitalizacja 2.0	Zarząd Inwestycji Miejskich	W łącznych nakładach finansowych przedsięwzięcia równych 217.724.990 zł, kwota 88.531.405 zł pochodzi z środków z Unii Europejskiej, 3.818.737 zł z budżetu państwa, 125.374.848 zł z wkładu własnego. Z uwagi na zmianę prezentacji zadania, nie ujęto kwoty wykonanych wydatków w 2016 r. wynoszących 648.805 zł.
Rewitalizacja obszarowa centrum Łodzi - Projekt 2 (c) - "R" (kontynuacja zadań: 2219622 i 2193102) (*) Cel:	Zarząd Inwestycji Miejskich	W łącznych nakładach finansowych przedsięwzięcia równych 78.605.051 zł, kwota 37.254.712 zł pochodzi z środków z Unii Europejskiej, 1.784.890 zł z budżetu państwa, 39.565.449 zł z wkładu własnego. Z uwagi na zmianę prezentacji zadania, nie ujęto kwoty wykonanych wydatków w 2016 r. wynoszących 1.780.786 zł.
Rewitalizacja obszarowa centrum Łodzi - Projekt 5 (c) - "R" (kontynuacja zadań: 2219642 i 2193342) (*) Cel: Łódź ekonomicznego i społecznego rozwoju - Rewitalizacja 2.0	Zarząd Inwestycji Miejskich	Całkowite łączne nakłady finansowe na zadaniu wynoszą 130.304.363 zł, z czego 68.585.810 zł pochodzi z środków z Unii Europejskiej, 7.025.079 zł z budżetu państwa, a 54.693.474 zł stanowi wkład własny.

Roboty budowlane przy zabytkowym budynku kościoła p.w. Zesłania Ducha Św. Łódź ul. Piotrkowska 2: Remont podłogi kościoła i instalacji centralnego ogrzewania (*) Cel: Łódź ekonomicznego i społecznego rozwoju - Rewitalizacja 2.0	Urząd Miasta Łodzi Biuro Architekta Miasta	Łączne nakłady finansowe wynoszą 3.500.000 zł, z czego 3.430.000 zł stanowią środki z Rządowego Programu Odbudowy Zabytków, natomiast kwota 70.000 zł stanowi wkład własny.
Rozbudowa ul. Biegunowej (*) Cel: Łódź silna i odporna - Bezpieczne miasto	Zarząd Inwestycji Miejskich	Procedura przetargowa rozpocznie się w 2024 roku. a wydatki ponoszone będą od 2025 roku. Finansowane częściowo środkami z kredytu z Europejskiego Banku Inwestycyjnego.
Rozbudowa ul. Pomorskiej na odc. od projektowanego dojazdu do węzła Brzeziny na autostradzie A1 do ul. Mileszki oraz ul. Mileszki na odc. od ul. Pomorskiej do ul. Bratkowej (*) Cel: Łódź silna i odporna - Bezpieczne miasto	Zarząd Inwestycji Miejskich	Całkowita kwota łącznych nakładów finansowych wynosi 32.713.000 zł, z czego 1.424.906 zł stanowią środki z Rządowego Funduszu Rozwoju Dróg, 15.138.094 zł stanowi wkład własny, a 16.150.000 zł stanowią środki z Funduszu Polski Ład.
Rozbudowa/przebudowa ul. Szczecińskiej na odcinku od. ul. Aleksandrowskiej do granicy miasta w systemie zaprojektuj i wybuduj (*) Cel: Łódź silna i odporna - Bezpieczne miasto	Zarząd Inwestycji Miejskich	W ramach zaplanowanych na 2022 rok środków miał zostać opracowany Programu Funkcjonalno-Użytkowy dla realizacji zadania. Z uwagi na regulamin Funduszu Polski Ład w ramach zadania współfinansowana może być tylko jedna umowa (roboty budowlane). W związku z tym umowa na opracowanie PFU została sfinansowana z innego zadania, a zaplanowane na ten cel środki zostały przeniesione do realizacji na rok 2025. Łączne nakłady finansowe wynoszą 96.366.563 zł, z czego 61.750.000 zł stanowią środki z Funduszu Polski Ład, natomiast kwota 34.616.563 zł stanowi wkład własny.
RzemiosLove praktyki (*) Cel: Łódź silna i odporna - Miasto jakościowej edukacji	Urząd Miasta Łodzi Wydział Edukacji	Przedsięwzięcie w całości realizowane przy użyciu środków z Unii Europejskiej.
Sport to zdrowie (*) Cel: Łódź silna i odporna - Miasto jakościowej edukacji	Urząd Miasta Łodzi Wydział Edukacji	Przedsięwzięcie w całości realizowane przy użyciu środków z Unii Europejskiej.
Szkolenia dla nauczycieli w Hiszpanii (*) Cel: Łódź silna i odporna - Miasto jakościowej edukacji	Urząd Miasta Łodzi Wydział Edukacji	Przedsięwzięcie w całości realizowane przy użyciu środków z Unii Europejskiej.
Szkolenie nauczycieli VI Liceum Ogólnokształcącego im. J.Lelewela w Łodzi (*) Cel: Łódź silna i odporna - Miasto jakościowej edukacji	Urząd Miasta Łodzi Wydział Edukacji	Przedsięwzięcie w całości realizowane przy użyciu środków z Unii Europejskiej.
Włoskie praktyki (*) Cel: Łódź silna i odporna - Miasto jakościowej edukacji	Urząd Miasta Łodzi Wydział Edukacji	Przedsięwzięcie w całości realizowane przy użyciu środków z Unii Europejskiej.
Wniesienie wkładu pieniężnego na podwyższenie kapitału zakładowego oraz objęcie udziałów w Widzewskim Towarzystwie Budownictwa Społecznego Sp. z o.o. (*)	Urząd Miasta Łodzi Biuro Nadzoru Właścicielskiego	Termin przekazania środków do WTBS Sp. z o.o. na podwyższenie kapitału zakładowego Spółki został skorelowany z terminem uzyskania przez Miasto Łódź zwrotu środków – z Funduszu Dopłat

Cel: Łódź ekonomicznego i społecznego rozwoju - Rewitalizacja 2.0		z BGK. Łączne nakłady finansowe wynoszą 104.041.629 zł, z czego 88.435.385 zł stanowią środki z Funduszu dopłat BGK, natomiast kwota 15.606.244 zł stanowi wkład własny.
Wycena nieruchomości (*) Cel: Łódź silna i odporna - Łódź efektywnie kształtująca przestrzeń	Urząd Miasta Łodzi Wydział Dysponowania Mieniem	Procedury przetargowe rozpoczną się w 2024 roku, a wydatki ponoszone będą od 2025 roku.
Wydanie Monografii Dziejów Łodzi (*) Cel: Łódź odpowiadająca na oczekiwania interesariuszy - Miasto twórcze	Urząd Miasta Łodzi Wydział Kultury	Całkowita wartość kosztorysowa przedsięwzięcia wynosi 580.000 zł, z tego wydatki do poniesienia przez Uniwersytet Łódzki 120.000 zł i wkład Miasta Łodzi 460.000 zł.
Wydatki na oświetlenie (*) Cel: Łódź zachwycająca - Miasto zeroemisyjne i czyste	Urząd Miasta Łodzi Biuro Energetyki i Jakości Powietrza	Wydatki na oświetlenie na lata 2023-2025. Przedsięwzięcie do dnia 31.03.2023 r. było realizowane przez Wydział Gospodarki Komunalnej z poniesionymi w latach 2012-2023 nakładami w kwocie 13.867.714 zł. Przedsięwzięcie od 01.04.2023 r. jest realizowane przez Biuro Energetyki i Jakości Powietrza z kwotą łącznych nakładów finansowych w wysokości 9.231.565 zł. Wartość całego przedsięwzięcia od początku realizacji wynosi 23.099.279 zł.
Zawód moją pasją (*) Cel: Łódź silna i odporna - Miasto jakościowej edukacji	Urząd Miasta Łodzi Wydział Edukacji	Przedsięwzięcie w całości realizowane przy użyciu środków z Unii Europejskiej.
Zasadźmy ekologię w naszym społeczeństwie (*) Cel: Łódź silna i odporna - Miasto jakościowej edukacji	Urząd Miasta Łodzi Wydział Edukacji	Łączne nakłady finansowe wynoszą 276.654 zł, z czego całość jest finansowana z Fundacji Rozwoju Systemu Edukacji.