
PREZYDENT MIASTA ŁODZI
Hanna Zdanowska
Druk Nr 222 / 2024

Projekt z dnia 4 września 2024 r.

**UCHWAŁA NR
RADY MIEJSKIEJ W ŁODZI
z dnia września 2024 r.**

**zmieniająca uchwałę w sprawie Wieloletniej Prognozy Finansowej
miasta Łodzi na lata 2024-2050.**

Na podstawie art. 226, art. 227, art. 228, art. 230, art. 232 ust. 2 i art. 243 ustawy z dnia 27 sierpnia 2009 r. o finansach publicznych (Dz.U. z 2023 r. poz. 1270, 1273, 1407, 1429, 1641, 1693 i 1872 oraz Dz.U. z 2024 r. poz. 858 i 1089), § 2 i § 3 rozporządzenia Ministra Finansów z dnia 10 stycznia 2013 r. w sprawie wieloletniej prognozy finansowej jednostki samorządu terytorialnego (Dz. U. z 2021 r. poz. 83), art. 18 ust. 2 pkt 15 ustawy z dnia 8 marca 1990 r. o samorządzie gminnym (Dz. U. z 2024 r. poz. 609 i 721) oraz art. 12 pkt 11 w związku z art. 91 i art. 92 ust. 1 pkt 1 ustawy z dnia 5 czerwca 1998 r. o samorządzie powiatowym (Dz. U. z 2024 r. poz. 107), Rada Miejska w Łodzi

uchwala, co następuje:

§ 1. W uchwale Nr LXXXV/2564/23 Rady Miejskiej w Łodzi z dnia 20 grudnia 2023 r. w sprawie Wieloletniej Prognozy Finansowej miasta Łodzi na lata 2024-2050, zmienionej uchwałami Rady Miejskiej w Łodzi: Nr LXXXVI/2590/24 z dnia 17 stycznia 2024 r., Nr LXXXVII/2620/24 z dnia 21 lutego 2024 r., Nr LXXXVIII/2671/24 z dnia 13 marca 2024 r., Nr LXXXIX/2732/24 z dnia 10 kwietnia 2024 r., Nr II/42/24 z dnia 22 maja 2024 r., Nr III/54/24 z dnia 5 czerwca 2024 r., Nr IV/77/24 z dnia 26 czerwca 2024 r., Nr IV/86/24 z dnia 3 lipca 2024 r. i Nr V/133/24 z dnia 28 sierpnia 2024 r., wprowadza się zmiany określone w § 2.

§ 2.1. Załącznik Nr 1 Wieloletnia Prognoza Finansowa (WPF) miasta Łodzi na lata 2024-2050 otrzymuje brzmienie jak w załączniku Nr 1 do niniejszej uchwały.

2. Załącznik Nr 2 Wykaz przedsięwzięć na lata 2024-2027 i lata następne otrzymuje brzmienie jak w załączniku Nr 2 do niniejszej uchwały.

3. Załącznik Nr 3 Objasnienia przyjętych wartości w Wieloletniej Prognozie Finansowej miasta Łodzi na lata 2024–2050 otrzymuje brzmienie jak w załączniku Nr 3 do niniejszej uchwały.

§ 3. Wykonanie uchwały powierza się Prezydentowi Miasta Łodzi.

§ 4. Uchwała wchodzi w życie z dniem podjęcia.

**Przewodniczący
Rady Miejskiej w Łodzi**

Bartosz DOMASZEWICZ

Projektodawcą jest
Prezydent Miasta Łodzi


Projekt sporządzony z przebiegiem prawa,
opinią prawniczą
pod względem formalno-prawnym

RADCA PRAWNY
Łucja Turczak
10-M-917



GŁÓWNY SPECJALISTA

Anna Domaszczak
09.09.2024 r.



09.09.2024


SKARBNIK MIASTA ŁODZI

Krzysztof Maczkowski

DIREKTOR BIURA
FINANSOWEGO

09.09.2024


09.09.2024


09.09.2024

Uzasadnienie

do projektu uchwały Rady Miejskiej w Łodzi zmieniającej uchwałę w sprawie Wieloletniej Prognozy Finansowej miasta Łodzi na lata 2024-2050

Zmiany Załącznika Nr 1 - Wieloletnia Prognoza Finansowa (WPF) miasta Łodzi na lata 2024-2050 oraz Załącznika Nr 3 - Objaśnienia przyjętych wartości w Wieloletniej Prognozie Finansowej (WPF) miasta Łodzi na lata 2024-2050 wynikają z :

1. Zmian będących następstwem zmian w budżecie i budżetu miasta Łodzi na 2024 rok dokonanych Zarządzeniami Prezydenta Miasta Łodzi, przyjętymi do dnia przekazania niniejszego projektu.
 2. Zmian budżetu oraz zmian w budżecie miasta Łodzi na 2024 rok, planowanych do wprowadzenia projektem uchwały Rady Miejskiej w Łodzi oraz ich skutków w poszczególnych latach prognozy.
- Zgodnie z art. 229 ustawy z dnia 27 sierpnia 2009 r. o finansach publicznych wartości przyjęte w wieloletniej prognozie finansowej i budżecie powinny być zgodne co najmniej w zakresie wyniku budżetu oraz przychodów i rozchodów.
3. Zmian kwot wydatków bieżących objętych limitem planowanych do wprowadzenia w Załączniku Nr 2 do niniejszej uchwały oraz ich skutków w poszczególnych latach prognozy.

Zmiany Załącznika Nr 2 – Wykaz przedsięwzięć na lata 2024-2027 i lata następne:

Zmiana w części 1.3. Wydatki na programy, projekty lub zadania pozostałe (inne niż wymienione w pkt 1.1 i 1.2), z tego:

Zmiana w przedsięwzięciu „Utrzymanie infrastruktury systemu sterowania ruchem” (realizator – Biuro Inżyniera Miasta). Zmiany polegają na zmniejszeniu limitu wydatków w roku 2024 oraz zwiększeniu limitu wydatków w roku 2025. Zmiana podyktowana jest koniecznością dostosowania limitu wydatków w poszczególnych latach do harmonogramu płatności wynikających z umowy.

U
08.08.2024.

SKARBNIK MIASTA ŁODZI
Krzysztof Maczkowski

DYREKTOR BIURA
FINANSOWEGO MIASTA

Michał Piśmiński

03.09.2024

9.09.2024

WIELOLETNIA PROGNOZA FINANSOWA MIASTA ŁODZI NA LATA 2024-2050 [1]

Wyszczególnienie		rok 2024	rok 2025	rok 2026	rok 2027 [2]	rok 2028	rok 2029	rok 2030	rok 2031
1. Dochody ogółem [x]		6 495 773 710	6 023 113 299	6 230 708 864	6 383 957 822	6 493 114 542	6 653 800 882	6 818 571 949	6 986 428 368
1.1	Dochody bieżące [x], z tego:	5 907 298 541	5 833 405 627	6 057 116 436	6 251 397 922	6 408 139 542	6 570 425 882	6 736 571 949	6 904 728 368
1.1.1	dochody z tytułu udziału we wpływach z podatku dochodowego od osób fizycznych	1 502 521 234	1 607 697 720	1 704 159 584	1 791 071 722	1 837 639 587	1 885 418 216	1 934 439 090	1 982 800 067
1.1.2	dochody z tytułu udziału we wpływach z podatku dochodowego od osób prawnych	217 236 250	224 622 283	231 585 573	238 533 140	245 212 068	251 587 582	257 877 272	264 066 326
1.1.3	z subwencji ogólnej	1 347 382 354	1 393 776 531	1 436 983 603	1 472 908 193	1 509 730 898	1 547 474 170	1 586 161 025	1 625 815 050
1.1.4	z tytułu dotacji i środków przeznaczonych na cele bieżące [x] [3]	668 983 273	511 386 556	523 491 540	533 966 328	545 265 486	558 897 124	572 869 552	587 191 290
1.1.5	pozostałe dochody bieżące [4], w tym:	2 171 175 430	2 095 922 537	2 160 896 136	2 214 918 539	2 270 291 503	2 327 048 790	2 385 225 010	2 444 855 635
1.1.5.1	z podatku od nieruchomości	690 000 584	718 290 608	740 557 617	759 071 557	778 048 346	797 499 555	817 437 044	837 872 970
1.2	Dochody majątkowe [x], w tym:	588 475 169	189 707 672	173 592 428	132 559 900	84 975 000	83 375 000	82 000 000	81 700 000
1.2.1	ze sprzedaży majątku [x]	155 501 300	80 647 200	90 629 900	80 229 900	77 975 000	77 975 000	77 700 000	77 700 000
1.2.2	z tytułu dotacji oraz środków przeznaczonych na inwestycje	419 073 869	98 260 472	75 262 528	45 230 000	0	0	0	0
2. Wydatki ogółem [x]		6 960 688 333	6 382 265 541	6 235 056 857	6 236 077 900	6 178 919 789	6 385 712 796	6 548 002 787	6 491 063 725
2.1	Wydatki bieżące [x], w tym:	5 941 959 379	5 745 599 840	5 830 118 107	5 879 601 062	5 913 932 681	5 978 111 424	6 038 901 739	6 096 023 284
2.1.1	na wynagrodzenia i składki od nich naliczane	2 342 419 047	2 299 669 812	2 334 164 859	2 369 177 332	2 398 792 049	2 428 776 949	2 459 136 661	2 489 875 869
2.1.2	z tytułu poręczeń i gwarancji [x], w tym:	0	0	0	0	0	0	0	0
2.1.2.1	gwarancje i poręczenia podlegające wyłączeniu z limitu spłaty zobowiązań, o którym mowa w art. 243 ustawy [x]	0	0	0	0	0	0	0	0
2.1.3	wydatki na obsługę długu [x], w tym:	280 000 000	256 528 474	265 615 980	235 824 914	200 380 652	188 734 995	177 961 850	162 643 174
2.1.3.1	odsetki i dyskonto podlegające wyłączeniu z limitu spłaty zobowiązań, o którym mowa w art. 243 ustawy, w terminie nie dłuższym niż 90 dni po zakończeniu programu, projektu lub zadania i otrzymaniu refundacji z tych środków (bez odsetek i dyskonta od zobowiązań na wkład krajowy) [x]	5 339 647	0	0	0	0	0	0	0
2.1.3.2	odsetki i dyskonto podlegające wyłączeniu z limitu spłaty zobowiązań, o którym mowa w art. 243 ustawy, z tytułu zobowiązań zaciągniętych na wkład krajowy [x]	14 455 543	12 158 256	10 354 344	8 155 221	7 060 593	6 314 279	5 292 457	3 056 088
2.1.3.3	pozostałe odsetki i dyskonto podlegające wyłączeniu z limitu spłaty zobowiązań, o którym mowa w art. 243 ustawy [x]	0	0	0	0	0	0	0	0
2.2	Wydatki majątkowe [x], w tym:	1 018 728 954	636 665 701	404 938 750	356 476 838	264 987 108	407 601 372	509 101 048	395 040 441
2.2.1	inwestycje i zakupy inwestycyjne, o których mowa w art. 236 ust. 4 pkt 1 ustawy, w tym:	891 818 173	542 102 303	325 335 991	298 150 968	215 371 450	363 611 316	465 235 251	353 209 877
2.2.1.1	wydatki o charakterze dotacyjnym na inwestycje i zakupy inwestycyjne	33 149 483	29 763 023	26 243 370	17 475 370	0	0	0	0

Wyszczególnienie		rok 2032	rok 2033	rok 2034	rok 2035	rok 2036	rok 2037	rok 2038	rok 2039
1. Dochody ogółem [x]		7 158 318 446	7 334 398 628	7 514 875 888	7 697 424 607	7 884 598 582	8 075 794 195	8 271 389 919	8 469 543 401
1.1	Dochody bieżące [x], z tego:	7 076 818 446	7 253 198 628	7 433 975 888	7 617 124 607	7 804 498 582	7 995 894 195	8 191 689 919	8 389 943 401
1.1.1	dochody z tytułu udziału we wpływach z podatku dochodowego od osób fizycznych	2 032 370 069	2 083 179 321	2 135 258 804	2 186 505 015	2 238 981 135	2 292 716 683	2 347 741 883	2 401 739 946
1.1.2	dochody z tytułu udziału we wpływach z podatku dochodowego od osób prawnych	270 139 852	276 353 068	282 709 189	289 211 500	295 574 153	301 485 636	307 213 863	313 050 927
1.1.3	z subwencji ogólnej	1 666 460 426	1 708 121 937	1 750 824 986	1 794 595 610	1 839 460 500	1 885 447 013	1 932 583 188	1 980 897 768
1.1.4	z tytułu dotacji i środków przeznaczonych na cele bieżące [x] [3]	601 871 073	616 917 850	632 340 796	648 149 316	664 353 049	680 961 875	697 985 922	715 435 570
1.1.5	pozostałe dochody bieżące [4], w tym:	2 505 977 026	2 568 626 452	2 632 842 113	2 698 663 166	2 766 129 745	2 835 282 988	2 906 165 063	2 978 819 190
1.1.5.1	z podatku od nieruchomości	858 819 794	880 290 289	902 297 546	924 854 985	947 976 359	971 675 768	995 967 663	1 020 866 854
1.2	Dochody majątkowe [x], w tym:	81 500 000	81 200 000	80 900 000	80 300 000	80 100 000	79 900 000	79 700 000	79 600 000
1.2.1	ze sprzedaży majątku [x]	77 700 000	77 700 000	77 700 000	77 700 000	77 700 000	77 700 000	77 700 000	77 700 000
1.2.2	z tytułu dotacji oraz środków przeznaczonych na inwestycje	0	0	0	0	0	0	0	0
2. Wydatki ogółem [x]		6 534 491 308	6 582 075 810	6 764 257 563	7 041 465 599	7 395 639 574	7 813 635 185	8 141 026 762	8 383 773 018
2.1	Wydatki bieżące [x], w tym:	6 146 967 688	6 193 672 342	6 269 806 078	6 267 502 273	6 322 215 114	6 385 774 095	6 457 487 260	6 529 662 553
2.1.1	na wynagrodzenia i składki od nich naliczane	2 520 999 318	2 552 511 809	2 584 418 207	2 616 723 434	2 649 432 477	2 682 550 383	2 716 082 263	2 750 033 291
2.1.2	z tytułu poręczeń i gwarancji [x], w tym:	0	0	0	0	0	0	0	0
2.1.2.1	gwarancje i poręczenia podlegające wyłączeniu z limitu spłaty zobowiązań, o którym mowa w art. 243 ustawy [x]	0	0	0	0	0	0	0	0
2.1.3	wydatki na obsługę długu [x], w tym:	140 259 339	112 736 340	82 677 517	54 545 970	31 647 610	16 625 249	8 774 806	4 452 135
2.1.3.1	odsetki i dyskonto podlegające wyłączeniu z limitu spłaty zobowiązań, o którym mowa w art. 243 ustawy, w terminie nie dłuższym niż 90 dni po zakończeniu programu, projektu lub zadania i otrzymaniu refundacji z tych środków (bez odsetek i dyskonta od zobowiązań na wkład krajowy) [x]	0	0	0	0	0	0	0	0
2.1.3.2	odsetki i dyskonto podlegające wyłączeniu z limitu spłaty zobowiązań, o którym mowa w art. 243 ustawy, z tytułu zobowiązań zaciągniętych na wkład krajowy [x]	2 268 563	936 800	802 971	669 143	535 314	401 486	267 657	133 828
2.1.3.3	pozostałe odsetki i dyskonto podlegające wyłączeniu z limitu spłaty zobowiązań, o którym mowa w art. 243 ustawy [x]	0	0	0	0	0	0	0	0
2.2	Wydatki majątkowe [x], w tym:	387 523 620	388 403 468	494 451 485	773 963 326	1 073 424 460	1 427 861 090	1 683 539 502	1 854 110 465
2.2.1	inwestycje i zakupy inwestycyjne, o których mowa w art. 236 ust. 4 pkt 1 ustawy, w tym:	359 080 087	353 801 150	494 451 485	773 963 326	1 073 424 460	1 427 861 090	1 683 539 502	1 854 110 465
2.2.1.1	wydatki o charakterze dotacyjnym na inwestycje i zakupy inwestycyjne	0	0	0	0	0	0	0	0

Wyszczególnienie		rok 2040	rok 2041	rok 2042	rok 2043	rok 2044	rok 2045	rok 2046	rok 2047
1. Dochody ogółem [x]		8 672 097 149	8 879 032 444	9 088 147 436	9 302 278 345	9 521 546 189	9 746 074 924	9 972 905 773	10 204 828 169
1.1	Dochody bieżące [x], z tego:	8 592 697 149	8 799 732 444	9 008 947 436	9 223 178 345	9 442 546 189	9 667 174 924	9 894 105 773	10 126 078 169
1.1.1	dochody z tytułu udziału we wpływach z podatku dochodowego od osób fizycznych	2 456 979 965	2 513 490 504	2 568 787 295	2 625 300 616	2 683 057 229	2 742 084 488	2 799 668 263	2 858 461 296
1.1.2	dochody z tytułu udziału we wpływach z podatku dochodowego od osób prawnych	318 685 843	323 784 817	328 641 589	333 571 213	338 574 781	343 653 403	348 464 551	352 994 590
1.1.3	z subwencji ogólnej	2 030 420 212	2 081 180 717	2 133 210 235	2 186 540 491	2 241 204 004	2 297 234 104	2 354 664 956	2 413 531 580
1.1.4	z tytułu dotacji i środków przeznaczonych na cele bieżące [x] [3]	733 321 459	751 654 495	770 445 858	789 707 004	809 449 679	829 685 921	850 428 069	871 688 771
1.1.5	pozostałe dochody bieżące [4], w tym:	3 053 289 670	3 129 621 911	3 207 862 459	3 288 059 021	3 370 260 496	3 454 517 008	3 540 879 934	3 629 401 932
1.1.5.1	z podatku od nieruchomości	1 046 388 525	1 072 548 239	1 099 361 945	1 126 845 993	1 155 017 143	1 183 892 572	1 213 489 886	1 243 827 133
1.2	Dochody majątkowe [x], w tym:	79 400 000	79 300 000	79 200 000	79 100 000	79 000 000	78 900 000	78 800 000	78 750 000
1.2.1	ze sprzedaży majątku [x]	77 700 000	77 700 000	77 700 000	77 700 000	77 700 000	77 700 000	77 700 000	77 700 000
1.2.2	z tytułu dotacji oraz środków przeznaczonych na inwestycje	0	0	0	0	0	0	0	0
2. Wydatki ogółem [x]		8 603 678 959	8 879 032 444	9 088 147 436	9 302 278 345	9 521 546 189	9 746 074 924	9 972 905 773	10 204 828 169
2.1	Wydatki bieżące [x], w tym:	6 608 143 913	6 689 360 243	6 772 977 246	6 857 639 462	6 943 359 955	7 030 151 954	7 118 028 854	7 207 004 215
2.1.1	na wynagrodzenia i składki od nich naliczane	2 784 408 708	2 819 213 816	2 854 453 989	2 890 134 664	2 926 261 347	2 962 839 614	2 999 875 109	3 037 373 548
2.1.2	z tytułu poręczeń i gwarancji [x], w tym:	0	0	0	0	0	0	0	0
2.1.2.1	gwarancje i poręczenia podlegające wyłączeniu z limitu spłaty zobowiązań, o którym mowa w art. 243 ustawy [x]	0	0	0	0	0	0	0	0
2.1.3	wydatki na obsługę długu [x], w tym:	1 368 364	0	0	0	0	0	0	0
2.1.3.1	odsetki i dyskonto podlegające wyłączeniu z limitu spłaty zobowiązań, o którym mowa w art. 243 ustawy, w terminie nie dłuższym niż 90 dni po zakończeniu programu, projektu lub zadania i otrzymaniu refundacji z tych środków (bez odsetek i dyskonta od zobowiązań na wkład krajowy) [x]	0	0	0	0	0	0	0	0
2.1.3.2	odsetki i dyskonto podlegające wyłączeniu z limitu spłaty zobowiązań, o którym mowa w art. 243 ustawy, z tytułu zobowiązań zaciągniętych na wkład krajowy [x]	0	0	0	0	0	0	0	0
2.1.3.3	pozostałe odsetki i dyskonto podlegające wyłączeniu z limitu spłaty zobowiązań, o którym mowa w art. 243 ustawy [x]	0	0	0	0	0	0	0	0
2.2	Wydatki majątkowe [x], w tym:	1 995 535 046	2 189 672 201	2 315 170 190	2 444 638 883	2 578 186 234	2 715 922 970	2 854 876 919	2 997 823 954
2.2.1	inwestycje i zakupy inwestycyjne, o których mowa w art. 236 ust. 4 pkt 1 ustawy, w tym:	1 995 535 046	2 189 672 201	2 315 170 190	2 444 638 883	2 578 186 234	2 715 922 970	2 854 876 919	2 997 823 954
2.2.1.1	wydatki o charakterze dotacyjnym na inwestycje i zakupy inwestycyjne	0	0	0	0	0	0	0	0

Wyszczególnienie		rok 2048	rok 2049	rok 2050
1. Dochody ogółem [x]		10 441 907 348	10 684 669 579	10 930 120 209
1.1	Dochody bieżące [x], z tego:	10 363 207 348	10 605 969 579	10 851 520 209
1.1.1	dochody z tytułu udziału we wpływach z podatku dochodowego od osób fizycznych	2 918 488 983	2 979 777 252	3 039 372 797
1.1.2	dochody z tytułu udziału we wpływach z podatku dochodowego od osób prawnych	357 230 525	361 517 291	365 855 499
1.1.3	z subwencji ogólnej	2 473 869 870	2 535 716 616	2 599 109 532
1.1.4	z tytułu dotacji i środków przeznaczonych na cele bieżące [x] [3]	893 480 990	915 818 015	938 713 466
1.1.5	pozostałe dochody bieżące [4], w tym:	3 720 136 980	3 813 140 405	3 908 468 915
1.1.5.1	z podatku od nieruchomości	1 274 922 811	1 306 795 882	1 339 465 779
1.2	Dochody majątkowe [x], w tym:	78 700 000	78 700 000	78 600 000
1.2.1	ze sprzedaży majątku [x]	77 700 000	77 700 000	77 700 000
1.2.2	z tytułu dotacji oraz środków przeznaczonych na inwestycje	0	0	0
2. Wydatki ogółem [x]		10 441 907 348	10 684 669 579	10 930 120 209
2.1	Wydatki bieżące [x], w tym:	7 297 091 768	7 388 305 414	7 480 659 232
2.1.1	na wynagrodzenia i składki od nich naliczane	3 075 340 718	3 113 782 476	3 152 704 757
2.1.2	z tytułu poręczeń i gwarancji [x], w tym:	0	0	0
2.1.2.1	gwarancje i poręczenia podlegające wyłączeniu z limitu spłaty zobowiązań, o którym mowa w art. 243 ustawy [x]	0	0	0
2.1.3	wydatki na obsługę długu [x], w tym:	0	0	0
2.1.3.1	odsetki i dyskonto podlegające wyłączeniu z limitu spłaty zobowiązań, o którym mowa w art. 243 ustawy, w terminie nie dłuższym niż 90 dni po zakończeniu programu, projektu lub zadania i otrzymaniu refundacji z tych środków (bez odsetek i dyskonta od zobowiązań na wkład krajowy) [x]	0	0	0
2.1.3.2	odsetki i dyskonto podlegające wyłączeniu z limitu spłaty zobowiązań, o którym mowa w art. 243 ustawy, z tytułu zobowiązań zaciągniętych na wkład krajowy [x]	0	0	0
2.1.3.3	pozostałe odsetki i dyskonto podlegające wyłączeniu z limitu spłaty zobowiązań, o którym mowa w art. 243 ustawy [x]	0	0	0
2.2	Wydatki majątkowe [x], w tym:	3 144 815 580	3 296 364 165	3 449 460 977
2.2.1	inwestycje i zakupy inwestycyjne, o których mowa w art. 236 ust. 4 pkt 1 ustawy, w tym:	3 144 815 580	3 296 364 165	3 449 460 977
2.2.1.1	wydatki o charakterze dotacyjnym na inwestycje i zakupy inwestycyjne	0	0	0

Wyszczególnienie		rok 2024	rok 2025	rok 2026	rok 2027 [2]	rok 2028	rok 2029	rok 2030	rok 2031
3. Wynik budżetu [x]		-464 914 623	-359 152 242	-4 347 993	147 879 922	314 194 753	268 088 086	270 569 162	495 364 643
3.1	Kwota prognozowanej nadwyżki budżetu przeznaczana na spłatę kredytów, pożyczek i wykup papierów wartościowych [5]	0	0	0	147 879 922	314 194 753	268 088 086	270 569 162	495 364 643
4. Przychody budżetu [x]		1 012 658 047	762 242 200	266 974 079	111 430 200	0	0	0	0
4.1	Kredyty, pożyczki, emisja papierów wartościowych [x], w tym:	884 231 572	762 242 200	266 974 079	111 430 200	0	0	0	0
4.1.1	na pokrycie deficytu budżetu [x]	336 488 148	359 152 242	4 347 993	0	0	0	0	0
4.2	Nadwyżka budżetowa z lat ubiegłych [x] [6], w tym:	47 122 785	0	0	0	0	0	0	0
4.2.1	na pokrycie deficytu budżetu [x]	47 122 785	0	0	0	0	0	0	0
4.3	Wolne środki, o których mowa w art. 217 ust. 2 pkt 6 ustawy [x], w tym:	81 303 690	0	0	0	0	0	0	0
4.3.1	na pokrycie deficytu budżetu [x]	81 303 690	0	0	0	0	0	0	0
4.4	Spłaty udzielonych pożyczek w latach ubiegłych [x], w tym:	0	0	0	0	0	0	0	0
4.4.1	na pokrycie deficytu budżetu [x]	0	0	0	0	0	0	0	0
4.5	Inne przychody niezwiązane z zaciągnięciem długu [x] [7], w tym:	0	0	0	0	0	0	0	0
4.5.1	na pokrycie deficytu budżetu [x]	0	0	0	0	0	0	0	0
5. Rozchody budżetu [x]		547 743 424	403 089 958	262 626 086	259 310 122	314 194 753	268 088 086	270 569 162	495 364 643
5.1	Spłaty rat kapitałowych kredytów i pożyczek oraz wykup papierów wartościowych [x], w tym:	547 743 424	403 089 958	262 626 086	259 310 122	314 194 753	268 088 086	270 569 162	495 364 643
5.1.1	łącznie kwota przypadających na dany rok kwot ustawowych wyłączeń z limitu spłaty zobowiązań [x], z tego:	249 778 567	45 945 728	55 078 256	44 859 736	23 770 211	18 657 842	25 545 569	55 909 205
5.1.1.1	kwota przypadających na dany rok kwot wyłączeń określonych w art. 243 ust. 3 ustawy [x]	213 585 886	0	0	0	0	0	0	0
5.1.1.2	kwota przypadających na dany rok kwot wyłączeń określonych w art. 243 ust. 3a ustawy [x]	36 192 681	45 945 728	36 078 256	25 859 736	4 712 308	18 657 842	25 545 569	55 909 205
5.1.1.3	kwota wyłączeń z tytułu wcześniejszej spłaty zobowiązań, określonych w art. 243 ust. 3b ustawy, z tego:	0	x	x	x	x	x	x	x
5.1.1.3.1	środkami nowego zobowiązania	0	x	x	x	x	x	x	x
5.1.1.3.2	wolnymi środkami, o których mowa w art. 217 ust. 2 pkt 6 ustawy	0	x	x	x	x	x	x	x
5.1.1.3.3	innymi środkami	0	x	x	x	x	x	x	x
5.1.1.4	kwota przypadających na dany rok kwot pozostałych ustawowych wyłączeń z limitu spłaty zobowiązań [x]	0	0	19 000 000	19 000 000	19 057 903	0	0	0
5.2	Inne rozchody niezwiązane ze spłatą długu [x]	0	0	0	0	0	0	0	0
6. Kwota długu [x], w tym:		5 222 904 148	5 536 472 589	5 499 196 301	5 317 400 678	4 976 441 644	4 681 741 007	4 384 711 014	3 865 695 260
6.1	kwota długu, którego planowana spłata dokona się z wydatków [x]	271 910 780	226 326 979	184 702 698	150 786 997	124 022 716	97 410 165	70 949 334	47 298 223
7. Relacja zrównoważenia wydatków bieżących, o której mowa w art. 242 ustawy		x	x	x	x	x	x	x	x
7.1	Różnica między dochodami bieżącymi a wydatkami bieżącymi [x]	-34 660 838	87 805 787	226 998 329	371 796 860	494 206 861	592 314 458	697 670 210	808 705 084
7.2	Różnica między dochodami bieżącymi, skorygowanymi o środki [8] a wydatkami bieżącymi [x]	93 765 637	87 805 787	226 998 329	371 796 860	494 206 861	592 314 458	697 670 210	808 705 084
8. Wskaźnik spłaty zobowiązań		x	x	x	x	x	x	x	x

Wyszczególnienie		rok 2032	rok 2033	rok 2034	rok 2035	rok 2036	rok 2037	rok 2038	rok 2039
3. Wynik budżetu [x]		623 827 138	752 322 818	750 618 325	655 959 008	488 959 008	262 159 010	130 363 157	85 770 383
3.1	Kwota prognozowanej nadwyżki budżetu przeznaczana na spłatę kredytów, pożyczek i wykup papierów wartościowych [5]	623 827 138	752 322 818	750 618 325	655 959 008	488 959 008	262 159 010	130 363 157	85 770 383
4. Przychody budżetu [x]		0	0	0	0	0	0	0	0
4.1	Kredyty, pożyczki, emisja papierów wartościowych [x], w tym:	0	0	0	0	0	0	0	0
4.1.1	na pokrycie deficytu budżetu [x]	0	0	0	0	0	0	0	0
4.2	Nadwyżka budżetowa z lat ubiegłych [x] [6], w tym:	0	0	0	0	0	0	0	0
4.2.1	na pokrycie deficytu budżetu [x]	0	0	0	0	0	0	0	0
4.3	Wolne środki, o których mowa w art. 217 ust. 2 pkt 6 ustawy [x], w tym:	0	0	0	0	0	0	0	0
4.3.1	na pokrycie deficytu budżetu [x]	0	0	0	0	0	0	0	0
4.4	Spłaty udzielonych pożyczek w latach ubiegłych [x], w tym:	0	0	0	0	0	0	0	0
4.4.1	na pokrycie deficytu budżetu [x]	0	0	0	0	0	0	0	0
4.5	Inne przychody niezwiązane z zaciągnięciem długu [x] [7], w tym:	0	0	0	0	0	0	0	0
4.5.1	na pokrycie deficytu budżetu [x]	0	0	0	0	0	0	0	0
5. Rozchody budżetu [x]		623 827 138	752 322 818	750 618 325	655 959 008	488 959 008	262 159 010	130 363 157	85 770 383
5.1	Spłaty rat kapitałowych kredytów i pożyczek oraz wykup papierów wartościowych [x], w tym:	623 827 138	752 322 818	750 618 325	655 959 008	488 959 008	262 159 010	130 363 157	85 770 383
5.1.1	łącznie kwota przypadających na dany rok kwot ustawowych wyłączeń z limitu spłaty zobowiązań [x], z tego:	19 688 139	33 294 074	3 345 715	3 345 715	3 345 715	3 345 715	3 345 715	3 345 715
5.1.1.1	kwota przypadających na dany rok kwot wyłączeń określonych w art. 243 ust. 3 ustawy [x]	0	0	0	0	0	0	0	0
5.1.1.2	kwota przypadających na dany rok kwot wyłączeń określonych w art. 243 ust. 3a ustawy [x]	19 688 139	33 294 074	3 345 715	3 345 715	3 345 715	3 345 715	3 345 715	3 345 715
5.1.1.3	kwota wyłączeń z tytułu wcześniejszej spłaty zobowiązań, określonych w art. 243 ust. 3b ustawy, z tego:	x	x	x	x	x	x	x	x
5.1.1.3.1	środkami nowego zobowiązania	x	x	x	x	x	x	x	x
5.1.1.3.2	wolnymi środkami, o których mowa w art. 217 ust. 2 pkt 6 ustawy	x	x	x	x	x	x	x	x
5.1.1.3.3	innymi środkami	x	x	x	x	x	x	x	x
5.1.1.4	kwota przypadających na dany rok kwot pozostałych ustawowych wyłączeń z limitu spłaty zobowiązań [x]	0	0	0	0	0	0	0	0
5.2	Inne rozchody niezwiązane ze spłatą długu [x]	0	0	0	0	0	0	0	0
6. Kwota długu [x], w tym:		3 218 218 011	2 442 247 081	1 691 628 756	1 035 669 748	546 710 740	284 551 730	154 188 573	68 418 190
6.1	kwota długu, którego planowana spłata dokona się z wydatków [x]	23 648 112	0	0	0	0	0	0	0
7. Relacja zrównoważenia wydatków bieżących, o której mowa w art. 242 ustawy		x	x	x	x	x	x	x	x
7.1	Różnica między dochodami bieżącymi a wydatkami bieżącymi [x]	929 850 758	1 059 526 286	1 164 169 810	1 349 622 334	1 482 283 468	1 610 120 100	1 734 202 659	1 860 280 848
7.2	Różnica między dochodami bieżącymi, skorygowanymi o środki [8] a wydatkami bieżącymi [x]	929 850 758	1 059 526 286	1 164 169 810	1 349 622 334	1 482 283 468	1 610 120 100	1 734 202 659	1 860 280 848
8. Wskaźnik spłaty zobowiązań		x	x	x	x	x	x	x	x

Wyszczególnienie		rok 2040	rok 2041	rok 2042	rok 2043	rok 2044	rok 2045	rok 2046	rok 2047
3. Wynik budżetu [x]		68 418 190	0	0	0	0	0	0	0
3.1	Kwota prognozowanej nadwyżki budżetu przeznaczana na spłatę kredytów, pożyczek i wykup papierów wartościowych [5]	68 418 190	0	0	0	0	0	0	0
4. Przychody budżetu [x]		0	0	0	0	0	0	0	0
4.1	Kredyty, pożyczki, emisja papierów wartościowych [x], w tym:	0	0	0	0	0	0	0	0
4.1.1	na pokrycie deficytu budżetu [x]	0	0	0	0	0	0	0	0
4.2	Nadwyżka budżetowa z lat ubiegłych [x] [6], w tym:	0	0	0	0	0	0	0	0
4.2.1	na pokrycie deficytu budżetu [x]	0	0	0	0	0	0	0	0
4.3	Wolne środki, o których mowa w art. 217 ust. 2 pkt 6 ustawy [x], w tym:	0	0	0	0	0	0	0	0
4.3.1	na pokrycie deficytu budżetu [x]	0	0	0	0	0	0	0	0
4.4	Spłaty udzielonych pożyczek w latach ubiegłych [x], w tym:	0	0	0	0	0	0	0	0
4.4.1	na pokrycie deficytu budżetu [x]	0	0	0	0	0	0	0	0
4.5	Inne przychody niezwiązane z zaciągnięciem długu [x] [7], w tym:	0	0	0	0	0	0	0	0
4.5.1	na pokrycie deficytu budżetu [x]	0	0	0	0	0	0	0	0
5. Rozchody budżetu [x]		68 418 190	0	0	0	0	0	0	0
5.1	Spłaty rat kapitałowych kredytów i pożyczek oraz wykup papierów wartościowych [x], w tym:	68 418 190	0	0	0	0	0	0	0
5.1.1	łącznie kwota przypadających na dany rok kwot ustawowych wyłączeń z limitu spłaty zobowiązań [x], z tego:	3 345 709	0	0	0	0	0	0	0
5.1.1.1	kwota przypadających na dany rok kwot wyłączeń określonych w art. 243 ust. 3 ustawy [x]	0	0	0	0	0	0	0	0
5.1.1.2	kwota przypadających na dany rok kwot wyłączeń określonych w art. 243 ust. 3a ustawy [x]	3 345 709	0	0	0	0	0	0	0
5.1.1.3	kwota wyłączeń z tytułu wcześniejszej spłaty zobowiązań, określonych w art. 243 ust. 3b ustawy, z tego:	x	x	x	x	x	x	x	x
5.1.1.3.1	środkami nowego zobowiązania	x	x	x	x	x	x	x	x
5.1.1.3.2	wolnymi środkami, o których mowa w art. 217 ust. 2 pkt 6 ustawy	x	x	x	x	x	x	x	x
5.1.1.3.3	innymi środkami	x	x	x	x	x	x	x	x
5.1.1.4	kwota przypadających na dany rok kwot pozostałych ustawowych wyłączeń z limitu spłaty zobowiązań [x]	0	0	0	0	0	0	0	0
5.2	Inne rozchody niezwiązane ze spłatą długu [x]	0	0	0	0	0	0	0	0
6. Kwota długu [x], w tym:		0	0	0	0	0	0	0	0
6.1	kwota długu, którego planowana spłata dokona się z wydatków [x]	0	0	0	0	0	0	0	0
7. Relacja zrównoważenia wydatków bieżących, o której mowa w art. 242 ustawy		x	x	x	x	x	x	x	x
7.1	Różnica między dochodami bieżącymi a wydatkami bieżącymi [x]	1 984 553 236	2 110 372 201	2 235 970 190	2 365 538 883	2 499 186 234	2 637 022 970	2 776 076 919	2 919 073 954
7.2	Różnica między dochodami bieżącymi, skorygowanymi o środki [8] a wydatkami bieżącymi [x]	1 984 553 236	2 110 372 201	2 235 970 190	2 365 538 883	2 499 186 234	2 637 022 970	2 776 076 919	2 919 073 954
8. Wskaźnik spłaty zobowiązań		x	x	x	x	x	x	x	x

Wyszczególnienie		rok 2048	rok 2049	rok 2050
3. Wynik budżetu [x]		0	0	0
3.1	Kwota prognozowanej nadwyżki budżetu przeznaczana na spłatę kredytów, pożyczek i wykup papierów wartościowych [5]	0	0	0
4. Przychody budżetu [x]		0	0	0
4.1	Kredyty, pożyczki, emisja papierów wartościowych [x], w tym:	0	0	0
4.1.1	na pokrycie deficytu budżetu [x]	0	0	0
4.2	Nadwyżka budżetowa z lat ubiegłych [x] [6], w tym:	0	0	0
4.2.1	na pokrycie deficytu budżetu [x]	0	0	0
4.3	Wolne środki, o których mowa w art. 217 ust. 2 pkt 6 ustawy [x], w tym:	0	0	0
4.3.1	na pokrycie deficytu budżetu [x]	0	0	0
4.4	Spłaty udzielonych pożyczek w latach ubiegłych [x], w tym:	0	0	0
4.4.1	na pokrycie deficytu budżetu [x]	0	0	0
4.5	Inne przychody niezwiązane z zaciągnięciem długu [x] [7], w tym:	0	0	0
4.5.1	na pokrycie deficytu budżetu [x]	0	0	0
5. Rozchody budżetu [x]		0	0	0
5.1	Spłaty rat kapitałowych kredytów i pożyczek oraz wykup papierów wartościowych [x], w tym:	0	0	0
5.1.1	łącznie kwota przypadających na dany rok kwot ustawowych wyłączeń z limitu spłaty zobowiązań [x], z tego:	0	0	0
5.1.1.1	kwota przypadających na dany rok kwot wyłączeń określonych w art. 243 ust. 3 ustawy [x]	0	0	0
5.1.1.2	kwota przypadających na dany rok kwot wyłączeń określonych w art. 243 ust. 3a ustawy [x]	0	0	0
5.1.1.3	kwota wyłączeń z tytułu wcześniejszej spłaty zobowiązań, określonych w art. 243 ust. 3b ustawy, z tego:	x	x	x
5.1.1.3.1	środkami nowego zobowiązania	x	x	x
5.1.1.3.2	wolnymi środkami, o których mowa w art. 217 ust. 2 pkt 6 ustawy	x	x	x
5.1.1.3.3	innymi środkami	x	x	x
5.1.1.4	kwota przypadających na dany rok kwot pozostałych ustawowych wyłączeń z limitu spłaty zobowiązań [x]	0	0	0
5.2	Inne rozchody niezwiązane ze spłatą długu [x]	0	0	0
6. Kwota długu [x], w tym:		0	0	0
6.1	kwota długu, którego planowana spłata dokona się z wydatków [x]	0	0	0
7. Relacja zrównoważenia wydatków bieżących, o której mowa w art. 242 ustawy		x	x	x
7.1	Różnica między dochodami bieżącymi a wydatkami bieżącymi [x]	3 066 115 580	3 217 664 165	3 370 860 977
7.2	Różnica między dochodami bieżącymi, skorygowanymi o środki [8] a wydatkami bieżącymi [x]	3 066 115 580	3 217 664 165	3 370 860 977
8. Wskaźnik spłaty zobowiązań		x	x	x

Wyszczególnienie		rok 2024	rok 2025	rok 2026	rok 2027 [2]	rok 2028	rok 2029	rok 2030	rok 2031
8.1	Relacja określona po lewej stronie nierówności we wzorze, o którym mowa w art. 243 ust. 1 ustawy (po uwzględnieniu zobowiązań związku współtworzonego przez jednostkę samorządu terytorialnego oraz po uwzględnieniu ustawowych wyłączeń przypadających na dany rok) [x]	11,04%	11,30%	8,36%	7,73%	8,25%	7,18%	6,78%	9,48%
8.2	Relacja określona po prawej stronie nierówności we wzorze, o którym mowa w art. 243 ust. 1 ustawy, ustalona dla danego roku (wskaźnik jednoroczny) [x]	4,92%	6,48%	8,91%	10,63%	11,85%	12,99%	14,21%	15,38%
8.3	Dopuszczalny limit spłaty zobowiązań określony po prawej stronie nierówności we wzorze, o którym mowa w art. 243 ustawy, po uwzględnieniu ustawowych wyłączeń, obliczony w oparciu o plan 3. kwartału roku poprzedzającego pierwszy rok prognozy (wskaźnik ustalony w oparciu o średnią arytmetyczną z poprzednich lat) [x]	14,08%	13,04%	8,69%	8,21%	8,68%	8,15%	8,75%	10,00%
8.3.1	Dopuszczalny limit spłaty zobowiązań określony po prawej stronie nierówności we wzorze, o którym mowa w art. 243 ustawy, po uwzględnieniu ustawowych wyłączeń, obliczony w oparciu o wykonanie roku poprzedzającego pierwszy rok prognozy (wskaźnik ustalony w oparciu o średnią arytmetyczną z poprzednich lat) [x]	13,93%	12,89%	8,61%	8,12%	8,60%	8,07%	8,66%	10,00%
8.4	Informacja o spełnieniu wskaźnika spłaty zobowiązań określonego w art. 243 ustawy, po uwzględnieniu zobowiązań związku współtworzonego przez jednostkę samorządu terytorialnego oraz po uwzględnieniu ustawowych wyłączeń, obliczonego w oparciu o plan 3 kwartałów roku poprzedzającego rok budżetowy [x]	Spełniona	Spełniona	Spełniona	Spełniona	Spełniona	Spełniona	Spełniona	Spełniona
8.4.1	Informacja o spełnieniu wskaźnika spłaty zobowiązań określonego w art. 243 ustawy, po uwzględnieniu zobowiązań związku współtworzonego przez jednostkę samorządu terytorialnego oraz po uwzględnieniu ustawowych wyłączeń, obliczonego w oparciu o wykonanie roku poprzedzającego rok budżetowy [x]	Spełniona	Spełniona	Spełniona	Spełniona	Spełniona	Spełniona	Spełniona	Spełniona
9. Finansowanie programów, projektów lub zadań realizowanych z udziałem środków, o których mowa w art. 5 ust. 1 pkt 2 i 3 ustawy		x	x	x	x	x	x	x	x
9.1	Dochody bieżące na programy, projekty lub zadania finansowane z udziałem środków, o których mowa w art. 5 ust. 1 pkt 2 i 3 ustawy [x]	13 049 283	8 000 000	4 500 000	2 000 000	0	0	0	0
9.1.1	Dotacje i środki o charakterze bieżącym na realizację programu, projektu lub zadania finansowanego z udziałem środków, o których mowa w art. 5 ust. 1 pkt 2 ustawy [x], w tym:	13 049 283	8 000 000	4 500 000	2 000 000	0	0	0	0
9.1.1.1	środki określone w art. 5 ust. 1 pkt 2 ustawy	12 065 122	7 344 393	4 041 752	1 794 691	0	0	0	0
9.2	Dochody majątkowe na programy, projekty lub zadania finansowane z udziałem środków, o których mowa w art. 5 ust. 1 pkt 2 i 3 ustawy	323 189 589	13 038 079	163 700	0	0	0	0	0
9.2.1	Dochody majątkowe na programy, projekty lub zadania finansowane z udziałem środków, o których mowa w art. 5 ust. 1 pkt 2 ustawy, w tym:	323 189 589	13 038 079	163 700	0	0	0	0	0
9.2.1.1	środki określone w art. 5 ust. 1 pkt 2 ustawy	306 790 644	13 038 079	163 700	0	0	0	0	0
9.3	Wydatki bieżące na programy, projekty lub zadania finansowane z udziałem środków, o których mowa w art. 5 ust. 1 pkt 2 i 3 ustawy [x]	10 497 246	8 500 000	5 000 000	2 000 000	0	0	0	0
9.3.1	Wydatki bieżące na programy, projekty lub zadania finansowane z udziałem środków, o których mowa w art. 5 ust. 1 pkt 2 ustawy [x], w tym:	10 497 246	8 500 000	5 000 000	2 000 000	0	0	0	0

Wyszczególnienie		rok 2032	rok 2033	rok 2034	rok 2035	rok 2036	rok 2037	rok 2038	rok 2039
8.1	Relacja określona po lewej stronie nierówności we wzorze, o którym mowa w art. 243 ust. 1 ustawy (po uwzględnieniu zobowiązań związku współtworzonego przez jednostkę samorządu terytorialnego oraz po uwzględnieniu ustawowych wyłączeń przypadających na dany rok) [x]	11,46%	12,52%	12,19%	10,14%	7,24%	3,76%	1,81%	1,13%
8.2	Relacja określona po prawej stronie nierówności we wzorze, o którym mowa w art. 243 ust. 1 ustawy, ustalona dla danego roku (wskaźnik jednoroczny) [x]	16,53%	17,66%	18,33%	20,15%	21,20%	22,24%	23,26%	24,30%
8.3	Dopuszczalny limit spłaty zobowiązań określony po prawej stronie nierówności we wzorze, o którym mowa w art. 243 ustawy, po uwzględnieniu ustawowych wyłączeń, obliczony w oparciu o plan 3. kwartału roku poprzedzającego pierwszy rok prognozy (wskaźnik ustalony w oparciu o średnią arytmetyczną z poprzednich lat) [x]	11,49%	12,93%	14,18%	15,28%	16,46%	17,64%	18,78%	19,91%
8.3.1	Dopuszczalny limit spłaty zobowiązań określony po prawej stronie nierówności we wzorze, o którym mowa w art. 243 ustawy, po uwzględnieniu ustawowych wyłączeń, obliczony w oparciu o wykonanie roku poprzedzającego pierwszy rok prognozy (wskaźnik ustalony w oparciu o średnią arytmetyczną z poprzednich lat) [x]	11,49%	12,93%	14,18%	15,28%	16,46%	17,64%	18,78%	19,91%
8.4	Informacja o spełnieniu wskaźnika spłaty zobowiązań określonego w art. 243 ustawy, po uwzględnieniu zobowiązań związku współtworzonego przez jednostkę samorządu terytorialnego oraz po uwzględnieniu ustawowych wyłączeń, obliczonego w oparciu o plan 3 kwartałów roku poprzedzającego rok budżetowy [x]	Spełniona	Spełniona	Spełniona	Spełniona	Spełniona	Spełniona	Spełniona	Spełniona
8.4.1	Informacja o spełnieniu wskaźnika spłaty zobowiązań określonego w art. 243 ustawy, po uwzględnieniu zobowiązań związku współtworzonego przez jednostkę samorządu terytorialnego oraz po uwzględnieniu ustawowych wyłączeń, obliczonego w oparciu o wykonanie roku poprzedzającego rok budżetowy [x]	Spełniona	Spełniona	Spełniona	Spełniona	Spełniona	Spełniona	Spełniona	Spełniona
9. Finansowanie programów, projektów lub zadań realizowanych z udziałem środków, o których mowa w art. 5 ust. 1 pkt 2 i 3 ustawy		x	x	x	x	x	x	x	x
9.1	Dochody bieżące na programy, projekty lub zadania finansowane z udziałem środków, o których mowa w art. 5 ust. 1 pkt 2 i 3 ustawy [x]	0	0	0	0	0	0	0	0
9.1.1	Dotacje i środki o charakterze bieżącym na realizację programu, projektu lub zadania finansowanego z udziałem środków, o których mowa w art. 5 ust. 1 pkt 2 ustawy [x], w tym:	0	0	0	0	0	0	0	0
9.1.1.1	środki określone w art. 5 ust. 1 pkt 2 ustawy	0	0	0	0	0	0	0	0
9.2	Dochody majątkowe na programy, projekty lub zadania finansowane z udziałem środków, o których mowa w art. 5 ust. 1 pkt 2 i 3 ustawy	0	0	0	0	0	0	0	0
9.2.1	Dochody majątkowe na programy, projekty lub zadania finansowane z udziałem środków, o których mowa w art. 5 ust. 1 pkt 2 ustawy, w tym:	0	0	0	0	0	0	0	0
9.2.1.1	środki określone w art. 5 ust. 1 pkt 2 ustawy	0	0	0	0	0	0	0	0
9.3	Wydatki bieżące na programy, projekty lub zadania finansowane z udziałem środków, o których mowa w art. 5 ust. 1 pkt 2 i 3 ustawy [x]	0	0	0	0	0	0	0	0
9.3.1	Wydatki bieżące na programy, projekty lub zadania finansowane z udziałem środków, o których mowa w art. 5 ust. 1 pkt 2 ustawy [x], w tym:	0	0	0	0	0	0	0	0

Wyszczególnienie		rok 2040	rok 2041	rok 2042	rok 2043	rok 2044	rok 2045	rok 2046	rok 2047
8.1	Relacja określona po lewej stronie nierówności we wzorze, o którym mowa w art. 243 ust. 1 ustawy (po uwzględnieniu zobowiązań związku współtworzonego przez jednostkę samorządu terytorialnego oraz po uwzględnieniu ustawowych wyłączeń przypadających na dany rok) [x]	0,85%	0,00%	0,00%	0,00%	0,00%	0,00%	0,00%	0,00%
8.2	Relacja określona po prawej stronie nierówności we wzorze, o którym mowa w art. 243 ust. 1 ustawy, ustalona dla danego roku (wskaźnik jednoroczny) [x]	25,27%	26,22%	27,14%	28,05%	28,95%	29,84%	30,70%	31,54%
8.3	Dopuszczalny limit spłaty zobowiązań określony po prawej stronie nierówności we wzorze, o którym mowa w art. 243 ustawy, po uwzględnieniu ustawowych wyłączeń, obliczony w oparciu o plan 3. kwartału roku poprzedzającego pierwszy rok prognozy (wskaźnik ustalony w oparciu o średnią arytmetyczną z poprzednich lat) [x]	21,02%	22,11%	23,23%	24,23%	25,21%	26,17%	27,11%	28,02%
8.3.1	Dopuszczalny limit spłaty zobowiązań określony po prawej stronie nierówności we wzorze, o którym mowa w art. 243 ustawy, po uwzględnieniu ustawowych wyłączeń, obliczony w oparciu o wykonanie roku poprzedzającego pierwszy rok prognozy (wskaźnik ustalony w oparciu o średnią arytmetyczną z poprzednich lat) [x]	21,02%	22,11%	23,23%	24,23%	25,21%	26,17%	27,11%	28,02%
8.4	Informacja o spełnieniu wskaźnika spłaty zobowiązań określonego w art. 243 ustawy, po uwzględnieniu zobowiązań związku współtworzonego przez jednostkę samorządu terytorialnego oraz po uwzględnieniu ustawowych wyłączeń, obliczonego w oparciu o plan 3 kwartałów roku poprzedzającego rok budżetowy [x]	Spełniona	Spełniona	Spełniona	Spełniona	Spełniona	Spełniona	Spełniona	Spełniona
8.4.1	Informacja o spełnieniu wskaźnika spłaty zobowiązań określonego w art. 243 ustawy, po uwzględnieniu zobowiązań związku współtworzonego przez jednostkę samorządu terytorialnego oraz po uwzględnieniu ustawowych wyłączeń, obliczonego w oparciu o wykonanie roku poprzedzającego rok budżetowy [x]	Spełniona	Spełniona	Spełniona	Spełniona	Spełniona	Spełniona	Spełniona	Spełniona
9. Finansowanie programów, projektów lub zadań realizowanych z udziałem środków, o których mowa w art. 5 ust. 1 pkt 2 i 3 ustawy		x	x	x	x	x	x	x	x
9.1	Dochody bieżące na programy, projekty lub zadania finansowane z udziałem środków, o których mowa w art. 5 ust. 1 pkt 2 i 3 ustawy [x]	0	0	0	0	0	0	0	0
9.1.1	Dotacje i środki o charakterze bieżącym na realizację programu, projektu lub zadania finansowanego z udziałem środków, o których mowa w art. 5 ust. 1 pkt 2 ustawy [x], w tym:	0	0	0	0	0	0	0	0
9.1.1.1	środki określone w art. 5 ust. 1 pkt 2 ustawy	0	0	0	0	0	0	0	0
9.2	Dochody majątkowe na programy, projekty lub zadania finansowane z udziałem środków, o których mowa w art. 5 ust. 1 pkt 2 i 3 ustawy	0	0	0	0	0	0	0	0
9.2.1	Dochody majątkowe na programy, projekty lub zadania finansowane z udziałem środków, o których mowa w art. 5 ust. 1 pkt 2 ustawy, w tym:	0	0	0	0	0	0	0	0
9.2.1.1	środki określone w art. 5 ust. 1 pkt 2 ustawy	0	0	0	0	0	0	0	0
9.3	Wydatki bieżące na programy, projekty lub zadania finansowane z udziałem środków, o których mowa w art. 5 ust. 1 pkt 2 i 3 ustawy [x]	0	0	0	0	0	0	0	0
9.3.1	Wydatki bieżące na programy, projekty lub zadania finansowane z udziałem środków, o których mowa w art. 5 ust. 1 pkt 2 ustawy [x], w tym:	0	0	0	0	0	0	0	0

Wyszczególnienie		rok 2048	rok 2049	rok 2050
8.1	Relacja określona po lewej stronie nierówności we wzorze, o którym mowa w art. 243 ust. 1 ustawy (po uwzględnieniu zobowiązań związku współtworzonego przez jednostkę samorządu terytorialnego oraz po uwzględnieniu ustawowych wyłączeń przypadających na dany rok) [x]	0,00%	0,00%	0,00%
8.2	Relacja określona po prawej stronie nierówności we wzorze, o którym mowa w art. 243 ust. 1 ustawy, ustalona dla danego roku (wskaźnik jednoroczny) [x]	32,38%	33,21%	34,01%
8.3	Dopuszczalny limit spłaty zobowiązań określony po prawej stronie nierówności we wzorze, o którym mowa w art. 243 ustawy, po uwzględnieniu ustawowych wyłączeń, obliczony w oparciu o plan 3. kwartału roku poprzedzającego pierwszy rok prognozy (wskaźnik ustalony w oparciu o średnią arytmetyczną z poprzednich lat) [x]	28,92%	29,80%	30,67%
8.3.1	Dopuszczalny limit spłaty zobowiązań określony po prawej stronie nierówności we wzorze, o którym mowa w art. 243 ustawy, po uwzględnieniu ustawowych wyłączeń, obliczony w oparciu o wykonanie roku poprzedzającego pierwszy rok prognozy (wskaźnik ustalony w oparciu o średnią arytmetyczną z poprzednich lat) [x]	28,92%	29,80%	30,67%
8.4	Informacja o spełnieniu wskaźnika spłaty zobowiązań określonego w art. 243 ustawy, po uwzględnieniu zobowiązań związku współtworzonego przez jednostkę samorządu terytorialnego oraz po uwzględnieniu ustawowych wyłączeń, obliczonego w oparciu o plan 3 kwartałów roku poprzedzającego rok budżetowy [x]	Spełniona	Spełniona	Spełniona
8.4.1	Informacja o spełnieniu wskaźnika spłaty zobowiązań określonego w art. 243 ustawy, po uwzględnieniu zobowiązań związku współtworzonego przez jednostkę samorządu terytorialnego oraz po uwzględnieniu ustawowych wyłączeń, obliczonego w oparciu o wykonanie roku poprzedzającego rok budżetowy [x]	Spełniona	Spełniona	Spełniona
9. Finansowanie programów, projektów lub zadań realizowanych z udziałem środków, o których mowa w art. 5 ust. 1 pkt 2 i 3 ustawy		x	x	x
9.1	Dochody bieżące na programy, projekty lub zadania finansowane z udziałem środków, o których mowa w art. 5 ust. 1 pkt 2 i 3 ustawy [x]	0	0	0
9.1.1	Dotacje i środki o charakterze bieżącym na realizację programu, projektu lub zadania finansowanego z udziałem środków, o których mowa w art. 5 ust. 1 pkt 2 ustawy [x], w tym:	0	0	0
9.1.1.1	środki określone w art. 5 ust. 1 pkt 2 ustawy	0	0	0
9.2	Dochody majątkowe na programy, projekty lub zadania finansowane z udziałem środków, o których mowa w art. 5 ust. 1 pkt 2 i 3 ustawy	0	0	0
9.2.1	Dochody majątkowe na programy, projekty lub zadania finansowane z udziałem środków, o których mowa w art. 5 ust. 1 pkt 2 ustawy, w tym:	0	0	0
9.2.1.1	środki określone w art. 5 ust. 1 pkt 2 ustawy	0	0	0
9.3	Wydatki bieżące na programy, projekty lub zadania finansowane z udziałem środków, o których mowa w art. 5 ust. 1 pkt 2 i 3 ustawy [x]	0	0	0
9.3.1	Wydatki bieżące na programy, projekty lub zadania finansowane z udziałem środków, o których mowa w art. 5 ust. 1 pkt 2 ustawy [x], w tym:	0	0	0

Wyszczególnienie		rok 2024	rok 2025	rok 2026	rok 2027 [2]	rok 2028	rok 2029	rok 2030	rok 2031
9.3.1.1	finansowane środkami określonymi w art. 5 ust. 1 pkt 2 ustawy	9 583 335	7 493 493	4 374 269	1 703 691	0	0	0	0
9.4	Wydatki majątkowe na programy, projekty lub zadania finansowane z udziałem środków, o których mowa w art. 5 ust. 1 pkt 2 i 3 ustawy	180 716 574	15 867 597	204 625	0	0	0	0	0
9.4.1	Wydatki majątkowe na programy, projekty lub zadania finansowane z udziałem środków, o których mowa w art. 5 ust. 1 pkt 2 ustawy, w tym:	180 716 574	15 867 597	204 625	0	0	0	0	0
9.4.1.1	finansowane środkami określonymi w art. 5 ust. 1 pkt 2 ustawy	10 966 690	15 184 309	163 700	0	0	0	0	0
10. Informacje uzupełniające o wybranych kategoriach finansowych		x	x	x	x	x	x	x	x
10.1	Wydatki objęte limitem, o którym mowa w art. 226 ust. 3 pkt 4 ustawy, z tego:	2 256 525 948	2 027 399 239	1 542 358 229	1 300 405 138	1 080 102 306	1 019 888 848	1 014 625 239	1 010 541 359
10.1.1	bieżące	1 397 848 772	1 392 090 241	1 155 742 031	1 048 936 447	913 997 865	923 414 562	929 072 463	940 500 968
10.1.2	majątkowe	858 677 176	635 308 998	386 616 198	251 468 691	166 104 441	96 474 286	85 552 776	70 040 391
10.2	Wydatki bieżące na pokrycie ujemnego wyniku finansowego samodzielnego publicznego zakładu opieki zdrowotnej	0	0	0	0	0	0	0	0
10.3	Wydatki na spłatę zobowiązań przejmowanych w związku z likwidacją lub przekształceniem samodzielnego publicznego zakładu opieki zdrowotnej	0	0	0	0	0	0	0	0
10.4	Kwota zobowiązań związku współtworzonego przez jednostkę samorządu terytorialnego przypadających do spłaty w danym roku budżetowym, podlegająca doliczeniu zgodnie z art. 244 ustawy	0	0	0	0	0	0	0	0
10.5	Kwota zobowiązań wynikających z przejęcia przez jednostkę samorządu terytorialnego zobowiązań po likwidowanych i przekształcanych samorządowych osobach prawnych	0	0	0	0	0	0	0	0
10.6	Spłaty, o których mowa w poz. 5.1, wynikające wyłącznie z tytułu zobowiązań już zaciągniętych [x]	547 743 424	402 968 342	262 350 124	259 034 160	313 918 791	259 478 791	261 959 867	356 755 348
10.7	Wydatki zmniejszające dług [x], w tym:	65 296 920	45 583 801	41 624 281	33 915 701	26 764 281	26 612 551	26 460 831	23 651 111
10.7.1	spłata zobowiązań wymagalnych z lat poprzednich, innych niż w poz. 10.7.3 [x]	0	0	0	0	0	0	0	0
10.7.2	spłata zobowiązań zaliczanych do tytułu dłużnego – kredyt i pożyczka [x], w tym:	65 296 920	45 583 801	41 624 281	33 915 701	26 764 281	26 612 551	26 460 831	23 651 111
10.7.2.1	zobowiązań zaciągniętych po dniu 1 stycznia 2019 r. [x], w tym:	20 000 000	0	0	0	0	0	0	0
10.7.2.1.1	dokonywana w formie wydatku bieżącego [x]	14 767 560	0	0	0	0	0	0	0
10.7.3	wypłaty z tytułu wymagalnych poręczeń i gwarancji [x]	0	0	0	0	0	0	0	0
10.8	Kwota wzrostu(+)/spadku(-) kwoty długu wynikająca z operacji niekasowych (m.in. umorzenia, różnice kursowe)	-33 556	0	0	0	0	0	0	0
10.9	Wcześniejsza spłata zobowiązań, wyłączona z limitu spłaty zobowiązań, dokonywana w formie wydatków budżetowych	0	0	0	0	0	0	0	0
10.10	Wykup papierów wartościowych, spłaty rat kredytów i pożyczek wraz z należnymi odsetkami i dyskontem, odpowiednio emitowanych lub zaciągniętych do równowartości kwoty ubytku w wykonanych dochodach jednostki samorządu terytorialnego będącego skutkiem wystąpienia COVID-19 [x]	0	0	19 000 000	19 000 000	19 057 903	0	0	0
10.11	Wydatki bieżące podlegające ustawowemu wyłączeniu z limitu spłaty zobowiązań [9]	0	0	0	0	0	0	0	0
11. Dane dotyczące emitowanych obligacji przychodowych [10]		x	x	x	x	x	x	x	x

Wyszczególnienie		rok 2032	rok 2033	rok 2034	rok 2035	rok 2036	rok 2037	rok 2038	rok 2039
9.3.1.1	finansowane środkami określonymi w art. 5 ust. 1 pkt 2 ustawy	0	0	0	0	0	0	0	0
9.4	Wydatki majątkowe na programy, projekty lub zadania finansowane z udziałem środków, o których mowa w art. 5 ust. 1 pkt 2 i 3 ustawy	0	0	0	0	0	0	0	0
9.4.1	Wydatki majątkowe na programy, projekty lub zadania finansowane z udziałem środków, o których mowa w art. 5 ust. 1 pkt 2 ustawy, w tym:	0	0	0	0	0	0	0	0
9.4.1.1	finansowane środkami określonymi w art. 5 ust. 1 pkt 2 ustawy	0	0	0	0	0	0	0	0
10. Informacje uzupełniające o wybranych kategoriach finansowych		x	x	x	x	x	x	x	x
10.1	Wydatki objęte limitem, o którym mowa w art. 226 ust. 3 pkt 4 ustawy, z tego:	1 011 161 628	235 010 826	174 078 375	149 157 098	149 830 447	151 189 952	153 822 432	152 286 294
10.1.1	bieżące	951 684 927	180 969 208	168 518 024	143 596 747	144 270 096	145 629 601	148 262 081	146 725 943
10.1.2	majątkowe	59 476 701	54 041 618	5 560 351	5 560 351	5 560 351	5 560 351	5 560 351	5 560 351
10.2	Wydatki bieżące na pokrycie ujemnego wyniku finansowego samodzielnego publicznego zakładu opieki zdrowotnej	0	0	0	0	0	0	0	0
10.3	Wydatki na spłatę zobowiązań przejmowanych w związku z likwidacją lub przekształceniem samodzielnego publicznego zakładu opieki zdrowotnej	0	0	0	0	0	0	0	0
10.4	Kwota zobowiązań związku współtworzonego przez jednostkę samorządu terytorialnego przypadających do spłaty w danym roku budżetowym, podlegająca doliczeniu zgodnie z art. 244 ustawy	0	0	0	0	0	0	0	0
10.5	Kwota zobowiązań wynikających z przejęcia przez jednostkę samorządu terytorialnego zobowiązań po likwidowanych i przekształcanych samorządowych osobach prawnych	0	0	0	0	0	0	0	0
10.6	Spłaty, o których mowa w poz. 5.1, wynikające wyłącznie z tytułu zobowiązań już zaciągniętych [x]	393 422 010	435 422 010	415 227 350	320 665 350	150 865 350	58 865 350	58 865 350	58 865 350
10.7	Wydatki zmniejszające dług [x], w tym:	23 650 111	23 648 112	0	0	0	0	0	0
10.7.1	spłata zobowiązań wymagalnych z lat poprzednich, innych niż w poz. 10.7.3 [x]	0	0	0	0	0	0	0	0
10.7.2	spłata zobowiązań zaliczanych do tytułu dłużnego – kredyt i pożyczka [x], w tym:	23 650 111	23 648 112	0	0	0	0	0	0
10.7.2.1	zobowiązań zaciągniętych po dniu 1 stycznia 2019 r. [x], w tym:	0	0	0	0	0	0	0	0
10.7.2.1.1	dokonywana w formie wydatku bieżącego [x]	0	0	0	0	0	0	0	0
10.7.3	wypłaty z tytułu wymagalnych poręczeń i gwarancji [x]	0	0	0	0	0	0	0	0
10.8	Kwota wzrostu(+)/spadku(-) kwoty długu wynikająca z operacji niekasowych (m.in. umorzenia, różnice kursowe)	0	0	0	0	0	0	0	0
10.9	Wcześniejsza spłata zobowiązań, wyłączona z limitu spłaty zobowiązań, dokonywana w formie wydatków budżetowych	0	0	0	0	0	0	0	0
10.10	Wykup papierów wartościowych, spłaty rat kredytów i pożyczek wraz z należnymi odsetkami i dyskontem, odpowiednio emitowanych lub zaciągniętych do równowartości kwoty ubytku w wykonanych dochodach jednostki samorządu terytorialnego będącego skutkiem wystąpienia COVID-19 [x]	0	0	0	0	0	0	0	0
10.11	Wydatki bieżące podlegające ustawowemu wyłączeniu z limitu spłaty zobowiązań [9]	0	0	0	0	0	0	0	0
11. Dane dotyczące emitowanych obligacji przychodowych [10]		x	x	x	x	x	x	x	x

Wyszczególnienie		rok 2040	rok 2041	rok 2042	rok 2043	rok 2044	rok 2045	rok 2046	rok 2047
9.3.1.1	finansowane środkami określonymi w art. 5 ust. 1 pkt 2 ustawy	0	0	0	0	0	0	0	0
9.4	Wydatki majątkowe na programy, projekty lub zadania finansowane z udziałem środków, o których mowa w art. 5 ust. 1 pkt 2 i 3 ustawy	0	0	0	0	0	0	0	0
9.4.1	Wydatki majątkowe na programy, projekty lub zadania finansowane z udziałem środków, o których mowa w art. 5 ust. 1 pkt 2 ustawy, w tym:	0	0	0	0	0	0	0	0
9.4.1.1	finansowane środkami określonymi w art. 5 ust. 1 pkt 2 ustawy	0	0	0	0	0	0	0	0
10. Informacje uzupełniające o wybranych kategoriach finansowych		x	x	x	x	x	x	x	x
10.1	Wydatki objęte limitem, o którym mowa w art. 226 ust. 3 pkt 4 ustawy, z tego:	153 138 342	154 286 379	157 736 790	15 180 994	15 074 519	14 970 938	14 870 311	8 661 436
10.1.1	bieżące	147 577 991	148 726 028	152 176 439	9 620 643	9 514 168	9 410 587	9 309 960	7 271 348
10.1.2	majątkowe	5 560 351	5 560 351	5 560 351	5 560 351	5 560 351	5 560 351	5 560 351	1 390 088
10.2	Wydatki bieżące na pokrycie ujemnego wyniku finansowego samodzielnego publicznego zakładu opieki zdrowotnej	0	0	0	0	0	0	0	0
10.3	Wydatki na spłatę zobowiązań przejmowanych w związku z likwidacją lub przekształceniem samodzielnego publicznego zakładu opieki zdrowotnej	0	0	0	0	0	0	0	0
10.4	Kwota zobowiązań związku współtworzonego przez jednostkę samorządu terytorialnego przypadających do spłaty w danym roku budżetowym, podlegająca doliczeniu zgodnie z art. 244 ustawy	0	0	0	0	0	0	0	0
10.5	Kwota zobowiązań wynikających z przejęcia przez jednostkę samorządu terytorialnego zobowiązań po likwidowanych i przekształcanych samorządowych osobach prawnych	0	0	0	0	0	0	0	0
10.6	Spłaty, o których mowa w poz. 5.1, wynikające wyłącznie z tytułu zobowiązań już zaciągniętych [x]	60 084 853	0	0	0	0	0	0	0
10.7	Wydatki zmniejszające dług [x], w tym:	0	0	0	0	0	0	0	0
10.7.1	spłata zobowiązań wymagalnych z lat poprzednich, innych niż w poz. 10.7.3 [x]	0	0	0	0	0	0	0	0
10.7.2	spłata zobowiązań zaliczanych do tytułu dłużnego – kredyt i pożyczka [x], w tym:	0	0	0	0	0	0	0	0
10.7.2.1	zobowiązań zaciągniętych po dniu 1 stycznia 2019 r. [x], w tym:	0	0	0	0	0	0	0	0
10.7.2.1.1	dokonywana w formie wydatku bieżącego [x]	0	0	0	0	0	0	0	0
10.7.3	wypłaty z tytułu wymagalnych poręczeń i gwarancji [x]	0	0	0	0	0	0	0	0
10.8	Kwota wzrostu(+)/spadku(-) kwoty długu wynikająca z operacji niekasowych (m.in. umorzenia, różnice kursowe)	0	0	0	0	0	0	0	0
10.9	Wcześniejsza spłata zobowiązań, wyłączona z limitu spłaty zobowiązań, dokonywana w formie wydatków budżetowych	0	0	0	0	0	0	0	0
10.10	Wykup papierów wartościowych, spłaty rat kredytów i pożyczek wraz z należnymi odsetkami i dyskontem, odpowiednio emitowanych lub zaciągniętych do równowartości kwoty ubytku w wykonanych dochodach jednostki samorządu terytorialnego będącego skutkiem wystąpienia COVID-19 [x]	0	0	0	0	0	0	0	0
10.11	Wydatki bieżące podlegające ustawowemu wyłączeniu z limitu spłaty zobowiązań [9]	0	0	0	0	0	0	0	0
11. Dane dotyczące emitowanych obligacji przychodowych [10]		x	x	x	x	x	x	x	x

Wyszczególnienie		rok 2048	rok 2049	rok 2050
9.3.1.1	finansowane środkami określonymi w art. 5 ust. 1 pkt 2 ustawy	0	0	0
9.4	Wydatki majątkowe na programy, projekty lub zadania finansowane z udziałem środków, o których mowa w art. 5 ust. 1 pkt 2 i 3 ustawy	0	0	0
9.4.1	Wydatki majątkowe na programy, projekty lub zadania finansowane z udziałem środków, o których mowa w art. 5 ust. 1 pkt 2 ustawy, w tym:	0	0	0
9.4.1.1	finansowane środkami określonymi w art. 5 ust. 1 pkt 2 ustawy	0	0	0
10. Informacje uzupełniające o wybranych kategoriach finansowych		x	x	x
10.1	Wydatki objęte limitem, o którym mowa w art. 226 ust. 3 pkt 4 ustawy, z tego:	6 699 060	6 790 387	2 336 648
10.1.1	bieżące	6 699 060	6 790 387	2 336 648
10.1.2	majątkowe	0	0	0
10.2	Wydatki bieżące na pokrycie ujemnego wyniku finansowego samodzielnego publicznego zakładu opieki zdrowotnej	0	0	0
10.3	Wydatki na spłatę zobowiązań przejmowanych w związku z likwidacją lub przekształceniem samodzielnego publicznego zakładu opieki zdrowotnej	0	0	0
10.4	Kwota zobowiązań związku współtworzonego przez jednostkę samorządu terytorialnego przypadających do spłaty w danym roku budżetowym, podlegająca doliczeniu zgodnie z art. 244 ustawy	0	0	0
10.5	Kwota zobowiązań wynikających z przejęcia przez jednostkę samorządu terytorialnego zobowiązań po likwidowanych i przekształcanych samorządowych osobach prawnych	0	0	0
10.6	Spłaty, o których mowa w poz. 5.1, wynikające wyłącznie z tytułu zobowiązań już zaciągniętych [x]	0	0	0
10.7	Wydatki zmniejszające dług [x], w tym:	0	0	0
10.7.1	spłata zobowiązań wymagalnych z lat poprzednich, innych niż w poz. 10.7.3 [x]	0	0	0
10.7.2	spłata zobowiązań zaliczanych do tytułu dłużnego – kredyt i pożyczka [x], w tym:	0	0	0
10.7.2.1	zobowiązań zaciągniętych po dniu 1 stycznia 2019 r. [x], w tym:	0	0	0
10.7.2.1.1	dokonywana w formie wydatku bieżącego [x]	0	0	0
10.7.3	wypłaty z tytułu wymagalnych poręczeń i gwarancji [x]	0	0	0
10.8	Kwota wzrostu(+)/spadku(-) kwoty długu wynikająca z operacji niekasowych (m.in. umorzenia, różnice kursowe)	0	0	0
10.9	Wcześniejsza spłata zobowiązań, wyłączona z limitu spłaty zobowiązań, dokonywana w formie wydatków budżetowych	0	0	0
10.10	Wykup papierów wartościowych, spłaty rat kredytów i pożyczek wraz z należnymi odsetkami i dyskontem, odpowiednio emitowanych lub zaciągniętych do równowartości kwoty ubytku w wykonanych dochodach jednostki samorządu terytorialnego będącego skutkiem wystąpienia COVID-19 [x]	0	0	0
10.11	Wydatki bieżące podlegające ustawowemu wyłączeniu z limitu spłaty zobowiązań [9]	0	0	0
11. Dane dotyczące emitowanych obligacji przychodowych [10]		x	x	x

Wyszczególnienie		rok 2024	rok 2025	rok 2026	rok 2027 [2]	rok 2028	rok 2029	rok 2030	rok 2031
11.1	Środki z przedsięwzięcia gromadzone na rachunku bankowym, w tym:	0	0	0	0	0	0	0	0
11.1.1	środki na zaspokojenie roszczeń obligatariuszy [x]	0	0	0	0	0	0	0	0
11.2	Wydatki bieżące z tytułu świadczenia emitenta należnego obligatariuszom, nieuwzględniane w limicie spłaty zobowiązań [x]	0	0	0	0	0	0	0	0
12. Stopnie niezachowania relacji określonych w art. 242–244 ustawy w przypadku określonym w ** ustawy [11]		x	x	x	x	x	x	x	x
12.1	Stopień niezachowania relacji zrównoważenia wydatków bieżących, o której mowa w poz. 7.2	x	x	x	x	x	x	x	x
12.2	Stopień niezachowania wskaźnika spłaty zobowiązań, o którym mowa w poz. 8.4 [x]	x	x	x	x	x	x	x	x
12.3	Stopień niezachowania wskaźnika spłaty zobowiązań, o którym mowa w poz. 8.4.1 [x]	x	x	x	x	x	x	x	x

[*] Informacje zawarte w tej części wieloletniej prognozy finansowej, w tym o spełnieniu relacji określonej w art. 243 ustawy zostaną automatycznie wygenerowane przez aplikację wskazaną przez Ministra Finansów, o której mowa w § 4 ust. 1 rozporządzenia, na podstawie danych historycznych oraz prognozowanych przez jednostkę samorządu terytorialnego. Automatyczne wyciszenia danych na podstawie wartości historycznych i prognozowanych przez jednostkę samorządu terytorialnego dotyczą w szczególności także pozycji 8.3–8.3.1 i pozycji z sekcji 12.

[**] Należy wykazać jedną z podstaw prawnych: art. 240a ust. 4/ art. 240a ust. 8/ art. 240b ustawy, określającą procedurę, jaką objęta jest jednostka samorządu terytorialnego.

[x] – pozycje oznaczone symbolem „x” sporządza się na okres prognozy kwoty długu, zgodnie z art. 227 ust. 2 ustawy. Okres ten nie podlega wydłużeniu w sytuacji planowania wydatków z tytułu niewymagalnych poręczeń i gwarancji. W przypadku planowania wydatków z tytułu niewymagalnych poręczeń i gwarancji w okresie dłuższym niż okres, na który zaciągnięto oraz planuje się zaciągnąć zobowiązania dłużne, informację o wydatkach z tytułu niewymagalnych poręczeń i gwarancji, wykraczających poza wspomniany okres, należy zamieścić w objaśnieniach do wieloletniej prognozy finansowej.

[1] Wzór może być stosowany także w układzie pionowym, w którym poszczególne pozycje są przedstawione w kolumnach, a lata w wierszach.

[2] Zgodnie z art. 227 ustawy z dnia 27 sierpnia 2009 r. o finansach publicznych (Dz. U. z 2019 r. poz. 869, z późn. zm.), zwanej dalej „ustawą”, wieloletnia prognoza finansowa obejmuje okres roku budżetowego oraz co najmniej trzech kolejnych lat. W sytuacji dłuższego okresu prognozowania finansowego wzór stosuje się dla lat wykraczających poza minimalny (4-letni) okres prognozy wynikający z art. 227 ustawy

[3] W pozycji wykazuje się dochody o charakterze celowym, które jednostka otrzymuje od podmiotów zewnętrznych. W szczególności pozycja obejmuje dotacje celowe z budżetu państwa na zadania bieżące oraz dotacje i środki na finansowanie wydatków bieżących na realizację zadań finansowanych z udziałem środków, o których mowa w art. 5 ust. 1 pkt 2 i 3 ustawy. W pozycji nie wykazuje się natomiast dochodów związanych ze szczególnymi zasadami wykonywania budżetu jednostki wynikającymi z odrębnych ustaw, o których mowa w art. 237 ust. 1 ustawy.

[4] W pozycji wykazuje się pozostałe dochody bieżące w szczególności kwoty podatków i opłat lokalnych.

[5] Inne przeznaczenie nadwyżki budżetowej wymaga określenia w objaśnieniach do wieloletniej prognozy finansowej.

[6] W pozycji należy ująć środki pieniężne znajdujące się na rachunku budżetu pochodzące z nadwyżek poprzednich budżetów, łącznie z niewykorzystanymi środkami, o których mowa w art. 217 ust. 2 pkt 8 ustawy.

[7] W pozycji należy ująć w szczególności przychody pochodzące z prywatyzacji majątku jednostki samorządu terytorialnego.

[8] Skorygowanie o środki dotyczy określonego w art. 242 ustawy powiększenia o odpowiednie dla roku prognozy przychody wskazane w art. 217 ust. 2 ustawy. Skutki finansowe wyłączeń ograniczenia, o którym mowa w art. 242 ustawy, zawarte w innych ustawach należy ująć w objaśnieniach dołączanych do wieloletniej prognozy finansowej zgodnie z art. 226 ust. 2a ustawy.

[9] W pozycji należy ująć kwoty wydatków bieżących, o które zostają pomniejszone wydatki bieżące budżetu przy wyliczeniu limitu spłaty zobowiązań określonego po prawej stronie nierówności we wzorze, o którym mowa w art. 243 ustawy, na podstawie odrębnych ustaw, bez wydatków bieżących na obsługę długu. W szczególności należy ująć wydatki poniesione w celu realizacji zadań związanych z przeciwdziałaniem COVID-19.

[10] Pozycje sekcji 11 wykazują wyłącznie jednostki emitujące obligacje przychodowe.

[11] Pozycje sekcji 12 wykazują wyłącznie jednostki objęte procedurą wynikającą z art. 240a lub art. 240b ustawy.

Wyszczególnienie		rok 2032	rok 2033	rok 2034	rok 2035	rok 2036	rok 2037	rok 2038	rok 2039
11.1	Środki z przedsięwzięcia gromadzone na rachunku bankowym, w tym:	0	0	0	0	0	0	0	0
11.1.1	środki na zaspokojenie roszczeń obligatariuszy [x]	0	0	0	0	0	0	0	0
11.2	Wydatki bieżące z tytułu świadczenia emitenta należnego obligatariuszom, nieuwzględniane w limicie spłaty zobowiązań [x]	0	0	0	0	0	0	0	0
12. Stopnie niezachowania relacji określonych w art. 242–244 ustawy w przypadku określonym w ** ustawy [11]		x	x	x	x	x	x	x	x
12.1	Stopień niezachowania relacji zrównoważenia wydatków bieżących, o której mowa w poz. 7.2	x	x	x	x	x	x	x	x
12.2	Stopień niezachowania wskaźnika spłaty zobowiązań, o którym mowa w poz. 8.4 [x]	x	x	x	x	x	x	x	x
12.3	Stopień niezachowania wskaźnika spłaty zobowiązań, o którym mowa w poz. 8.4.1 [x]	x	x	x	x	x	x	x	x

Wyszczególnienie		rok 2040	rok 2041	rok 2042	rok 2043	rok 2044	rok 2045	rok 2046	rok 2047
11.1	Środki z przedsięwzięcia gromadzone na rachunku bankowym, w tym:	0	0	0	0	0	0	0	0
11.1.1	środki na zaspokojenie roszczeń obligatariuszy [x]	0	0	0	0	0	0	0	0
11.2	Wydatki bieżące z tytułu świadczenia emitenta należnego obligatariuszom, nieuwzględniane w limicie spłaty zobowiązań [x]	0	0	0	0	0	0	0	0
12. Stopnie niezachowania relacji określonych w art. 242–244 ustawy w przypadku określonym w ** ustawy [11]		x	x	x	x	x	x	x	x
12.1	Stopień niezachowania relacji zrównoważenia wydatków bieżących, o której mowa w poz. 7.2	x	x	x	x	x	x	x	x
12.2	Stopień niezachowania wskaźnika spłaty zobowiązań, o którym mowa w poz. 8.4 [x]	x	x	x	x	x	x	x	x
12.3	Stopień niezachowania wskaźnika spłaty zobowiązań, o którym mowa w poz. 8.4.1 [x]	x	x	x	x	x	x	x	x

Wyszczególnienie		rok 2048	rok 2049	rok 2050
11.1	Środki z przedsięwzięcia gromadzone na rachunku bankowym, w tym:	0	0	0
11.1.1	środki na zaspokojenie roszczeń obligatariuszy [x]	0	0	0
11.2	Wydatki bieżące z tytułu świadczenia emitenta należnego obligatariuszom, nieuwzględniane w limicie spłaty zobowiązań [x]	0	0	0
12. Stopnie niezachowania relacji określonych w art. 242–244 ustawy w przypadku określonym w ** ustawy [11]		x	x	x
12.1	Stopień niezachowania relacji zrównoważenia wydatków bieżących, o której mowa w poz. 7.2	x	x	x
12.2	Stopień niezachowania wskaźnika spłaty zobowiązań, o którym mowa w poz. 8.4 [x]	x	x	x
12.3	Stopień niezachowania wskaźnika spłaty zobowiązań, o którym mowa w poz. 8.4.1 [x]	x	x	x

WYKAZ PRZEDSIĘWZIĘĆ WIELOLETNICH NA LATA 2024-2027 I LATA NASTĘPNE

Lp.	Nazwa i cel (*)	Jednostka odpowiedzialna lub koordynująca program	Okres realizacji programu		Łączne nakłady finansowe (**)	Limity wydatków w poszczególnych latach (wszystkie lata)			
			od	do		rok 2024	rok 2025	rok 2026	rok 2027
1.	Wydatki na przedsięwzięcia - ogółem (1.1. + 1.2. + 1.3.) z tego:				26 363 481 852,00	2 256 525 948,00	2 027 399 239,00	1 542 358 229,00	1 300 405 138,00
1.a.	- wydatki bieżące				19 674 955 093,00	1 397 848 772,00	1 392 090 241,00	1 155 742 031,00	1 048 936 447,00
1.b.	- wydatki majątkowe				6 688 526 759,00	858 677 176,00	635 308 998,00	386 616 198,00	251 468 691,00
1.1.	Wydatki na programy, projekty lub zadania związane z programami realizowanymi z udziałem środków, o których mowa w art. 5 ust 1 pkt 2 i 3 ustawy z dnia 27 sierpnia 2009 r. o finansach publicznych (Dz. U. z 2013 r. poz. 885, z późn. zm.) z tego:				2 230 429 940,00	191 213 820,00	23 275 524,00	4 735 087,00	1 168 117,00
1.1.1.	- wydatki bieżące				25 351 060,00	10 497 246,00	7 407 927,00	4 530 462,00	1 168 117,00
1.1.1.1.	Bliżej Europy (*) cel: Łódź silna i odporna - Miasto jakościowej edukacji	Urząd Miasta Łodzi Wydział Edukacji	2023	2024	219 843,00	219 843,00	0,00	0,00	0,00
1.1.1.2.	Budowa i przebudowa linii tramwajowej w ulicy Wojska Polskiego na odc. od ul. Franciszkańskiej do ul. Strykowskiej wraz z przebudową układu drogowego i niezbędnej infrastruktury oraz budową połączenia tramwajowego wzdłuż ul. Strykowskiej z przystankiem ŁKA Łódź - Marysin (*) cel: Łódź silna i odporna - Bezpieczne miasto	Zarząd Inwestycji Miejskich	2017	2024	173 500,00	22 646,00	0,00	0,00	0,00
1.1.1.3.	Centrum Usług Środowiskowych w Łodzi (*) cel: Łódź odpowiadająca na oczekiwania interesariuszy - Miasto wartości za korzystną cenę	Miejski Ośrodek Pomocy Społecznej w Łodzi	2024	2026	5 900 022,00	1 966 674,00	1 966 674,00	1 966 674,00	0,00
1.1.1.4.	Centrum Usług Środowiskowych w Łodzi (*) cel: Łódź silna i odporna - Miasto wychodzące naprzeciw zmianom demograficznym	Urząd Miasta Łodzi Wydział Zdrowia i Spraw Społecznych	2024	2026	362 640,00	100 734,00	120 880,00	141 026,00	0,00
1.1.1.5.	Czas na zmiany (*) cel: Łódź ekonomicznego i społecznego rozwoju - Rewitalizacja 2.0	Urząd Miasta Łodzi Biuro Rewitalizacji	2024	2026	33 000,00	13 500,00	18 000,00	1 500,00	0,00
1.1.1.6.	Do odważnych/zdeterminowanych świat należy - czyli dajmy sobie i innym szansę by zaistnieć w izolującym się świecie, niech nas zobaczą, usłyszą i zrozumieją (*) cel: Łódź silna i odporna - Miasto jakościowej edukacji	Urząd Miasta Łodzi Wydział Edukacji	2023	2025	141 211,00	103 821,00	37 390,00	0,00	0,00
1.1.1.7.	EDU - EKO (*) cel: Łódź silna i odporna - Miasto jakościowej edukacji	Urząd Miasta Łodzi Wydział Edukacji	2024	2025	1 124 906,00	386 712,00	738 194,00	0,00	0,00
1.1.1.8.	EuPOLIS (*) cel: Łódź silna i odporna - Miasto odporne na zmiany klimatu	Urząd Miasta Łodzi Biuro Rewitalizacji	2020	2025	1 178 202,00	427 671,00	414 884,00	0,00	0,00
1.1.1.9.	Europa na talerzu (*) cel: Łódź silna i odporna - Miasto jakościowej edukacji	Urząd Miasta Łodzi Wydział Edukacji	2023	2024	251 059,00	215 062,00	0,00	0,00	0,00

**Limity wydatków w poszczególnych latach
(wszystkie lata)**

rok 2028	rok 2029	rok 2030	rok 2031	rok 2032	rok 2033	rok 2034	rok 2035	rok 2036	rok 2037	rok 2038
1 080 102 306,00	1 019 888 848,00	1 014 625 239,00	1 010 541 359,00	1 011 161 628,00	235 010 826,00	174 078 375,00	149 157 098,00	149 830 447,00	151 189 952,00	153 822 432,00
913 997 865,00	923 414 562,00	929 072 463,00	940 500 968,00	951 684 927,00	180 969 208,00	168 518 024,00	143 596 747,00	144 270 096,00	145 629 601,00	148 262 081,00
166 104 441,00	96 474 286,00	85 552 776,00	70 040 391,00	59 476 701,00	54 041 618,00	5 560 351,00	5 560 351,00	5 560 351,00	5 560 351,00	5 560 351,00
0,00	0,00	0,00	0,00	0,00	0,00	0,00	0,00	0,00	0,00	0,00
0,00	0,00	0,00	0,00	0,00	0,00	0,00	0,00	0,00	0,00	0,00
0,00	0,00	0,00	0,00	0,00	0,00	0,00	0,00	0,00	0,00	0,00
0,00	0,00	0,00	0,00	0,00	0,00	0,00	0,00	0,00	0,00	0,00
0,00	0,00	0,00	0,00	0,00	0,00	0,00	0,00	0,00	0,00	0,00
0,00	0,00	0,00	0,00	0,00	0,00	0,00	0,00	0,00	0,00	0,00
0,00	0,00	0,00	0,00	0,00	0,00	0,00	0,00	0,00	0,00	0,00
0,00	0,00	0,00	0,00	0,00	0,00	0,00	0,00	0,00	0,00	0,00
0,00	0,00	0,00	0,00	0,00	0,00	0,00	0,00	0,00	0,00	0,00
0,00	0,00	0,00	0,00	0,00	0,00	0,00	0,00	0,00	0,00	0,00
0,00	0,00	0,00	0,00	0,00	0,00	0,00	0,00	0,00	0,00	0,00
0,00	0,00	0,00	0,00	0,00	0,00	0,00	0,00	0,00	0,00	0,00
0,00	0,00	0,00	0,00	0,00	0,00	0,00	0,00	0,00	0,00	0,00

**Limity wydatków w poszczególnych latach
(wszystkie lata)**

rok 2039	rok 2040	rok 2041	rok 2042	rok 2043	rok 2044	rok 2045	rok 2046	rok 2047	rok 2048	rok 2049
152 286 294,00	153 138 342,00	154 286 379,00	157 736 790,00	15 180 994,00	15 074 519,00	14 970 938,00	14 870 311,00	8 661 436,00	6 699 060,00	6 790 387,00
<i>146 725 943,00</i>	<i>147 577 991,00</i>	<i>148 726 028,00</i>	<i>152 176 439,00</i>	<i>9 620 643,00</i>	<i>9 514 168,00</i>	<i>9 410 587,00</i>	<i>9 309 960,00</i>	<i>7 271 348,00</i>	<i>6 699 060,00</i>	<i>6 790 387,00</i>
<i>5 560 351,00</i>	<i>5 560 351,00</i>	<i>5 560 351,00</i>	<i>5 560 351,00</i>	<i>5 560 351,00</i>	<i>5 560 351,00</i>	<i>5 560 351,00</i>	<i>5 560 351,00</i>	<i>1 390 088,00</i>	<i>0,00</i>	<i>0,00</i>
0,00	0,00	0,00	0,00	0,00	0,00	0,00	0,00	0,00	0,00	0,00
0,00	0,00	0,00	0,00	0,00	0,00	0,00	0,00	0,00	0,00	0,00
0,00	0,00	0,00	0,00	0,00	0,00	0,00	0,00	0,00	0,00	0,00
0,00	0,00	0,00	0,00	0,00	0,00	0,00	0,00	0,00	0,00	0,00
0,00	0,00	0,00	0,00	0,00	0,00	0,00	0,00	0,00	0,00	0,00
0,00	0,00	0,00	0,00	0,00	0,00	0,00	0,00	0,00	0,00	0,00
0,00	0,00	0,00	0,00	0,00	0,00	0,00	0,00	0,00	0,00	0,00
0,00	0,00	0,00	0,00	0,00	0,00	0,00	0,00	0,00	0,00	0,00
0,00	0,00	0,00	0,00	0,00	0,00	0,00	0,00	0,00	0,00	0,00
0,00	0,00	0,00	0,00	0,00	0,00	0,00	0,00	0,00	0,00	0,00
0,00	0,00	0,00	0,00	0,00	0,00	0,00	0,00	0,00	0,00	0,00
0,00	0,00	0,00	0,00	0,00	0,00	0,00	0,00	0,00	0,00	0,00

Limity wydatków w poszczególnych latach (wszystkie lata)	
rok 2050	Limity zobowiązań
2 336 648,00	7 135 081 354,00
<i>2 336 648,00</i>	<i>5 567 048 298,00</i>
<i>0,00</i>	<i>1 568 033 056,00</i>
0,00	92 498 029,00
0,00	23 596 987,00
0,00	219 843,00
0,00	22 646,00
0,00	5 900 022,00
0,00	362 640,00
0,00	33 000,00
0,00	141 211,00
0,00	1 124 906,00
0,00	835 790,00
0,00	215 062,00

Lp.	Nazwa i cel (*)	Jednostka odpowiedzialna lub koordynująca program	Okres realizacji programu		Łączne nakłady finansowe (**)	Limity wydatków w poszczególnych latach (wszystkie lata)			
			od	do		rok 2024	rok 2025	rok 2026	rok 2027
1.1.1.10.	Europejski staż drogą do sukcesu 2 (*) cel: Łódź silna i odporna - Miasto jakościowej edukacji	Urząd Miasta Łodzi Wydział Edukacji	2023	2024	249 849,00	249 849,00	0,00	0,00	0,00
1.1.1.11.	Europejskie Praktyki Zawodowe runda 3 (*) cel: Łódź silna i odporna - Miasto jakościowej edukacji	Urząd Miasta Łodzi Wydział Edukacji	2023	2024	246 280,00	246 280,00	0,00	0,00	0,00
1.1.1.12.	Ewolucja w edukacji (*) cel: Łódź silna i odporna - Miasto jakościowej edukacji	Urząd Miasta Łodzi Wydział Edukacji	2023	2024	182 785,00	182 785,00	0,00	0,00	0,00
1.1.1.13.	Inne spojrzenie na świat (*) cel: Łódź silna i odporna - Miasto jakościowej edukacji	Urząd Miasta Łodzi Wydział Edukacji	2022	2025	539 340,00	101 126,00	86 294,00	0,00	0,00
1.1.1.14.	Każdy z Nas jest INNY, ale wszyscy jesteśmy TACY SAMI (*) cel: Łódź silna i odporna - Miasto jakościowej edukacji	Urząd Miasta Łodzi Wydział Edukacji	2023	2025	131 817,00	101 159,00	30 658,00	0,00	0,00
1.1.1.15.	Kompetencje zawodowe inwestycją w przyszłość (*) cel: Łódź silna i odporna - Miasto jakościowej edukacji	Urząd Miasta Łodzi Wydział Edukacji	2023	2024	338 078,00	338 078,00	0,00	0,00	0,00
1.1.1.16.	Kompleksowa modernizacja linii tramwajowej w ul. Konstantynowskiej na odcinku od pętli tramwajowej ZDROWIE do granic miasta wraz z infrastrukturą towarzyszącą (*) cel: Łódź silna i odporna - Miasto odporne na zmiany klimatu	Zarząd Inwestycji Miejskich	2019	2024	50 430,00	50 430,00	0,00	0,00	0,00
1.1.1.17.	Kompleksowy program integracji sieci niskoemisyjnego transportu publicznego w metropolii łódzkiej wraz z zakupem taboru do obsługi trasy W-Z oraz innych linii komunikacyjnych i modernizacją zajezdni tramwajowych w Łodzi (*) cel: Łódź silna i odporna - Miasto odporne na zmiany klimatu	Zarząd Inwestycji Miejskich	2016	2024	168 223,00	47 952,00	0,00	0,00	0,00
1.1.1.18.	Komunikacja i środowisko ponad wszystko! (*) cel: Łódź silna i odporna - Miasto jakościowej edukacji	Urząd Miasta Łodzi Wydział Edukacji	2023	2025	172 461,00	128 208,00	0,00	0,00	0,00
1.1.1.19.	Kotwice przedsiębiorczości (*) cel: Łódź silna i odporna - Miasto jakościowej edukacji	Urząd Miasta Łodzi Wydział Edukacji	2023	2025	520 392,00	408 100,00	112 292,00	0,00	0,00
1.1.1.20.	Małymi krokami do sukcesu (*) cel: Łódź silna i odporna - Miasto jakościowej edukacji	Urząd Miasta Łodzi Wydział Edukacji	2024	2025	439 086,00	212 651,00	226 435,00	0,00	0,00
1.1.1.21.	Nasze świetlice 2 (*) cel: Łódź odpowiadająca na oczekiwania interesariuszy - Miasto wartości za korzystną cenę	Miejski Ośrodek Pomocy Społecznej w Łodzi	2024	2027	6 348 260,00	714 604,00	2 200 836,00	2 264 703,00	1 168 117,00
1.1.1.22.	Nauczyciele 4.0 Epoka Cyfrowa: Walka z dezinformacją i promowanie umiejętności cyfrowych poprzez edukację i szkolenia w europejskich klasach (*) cel: Łódź silna i odporna - Miasto jakościowej edukacji	Urząd Miasta Łodzi Wydział Edukacji	2023	2026	154 615,00	29 285,00	75 931,00	49 399,00	0,00
1.1.1.23.	Neutralne klimatycznie i zrównoważone środowiskowo obszary (*) cel: Łódź silna i odporna - Miasto odporne na zmiany klimatu	Urząd Miasta Łodzi Wydział Kształtowania Środowiska	2023	2025	708 047,00	464 656,00	168 815,00	0,00	0,00
1.1.1.24.	Nowe Horyzonty (*) cel: Łódź silna i odporna - Miasto jakościowej edukacji	Urząd Miasta Łodzi Wydział Edukacji	2023	2024	111 083,00	111 083,00	0,00	0,00	0,00
1.1.1.25.	Nowy start III - aktywizacja społeczno-zawodowa mieszkańców województwa łódzkiego (*) cel: Łódź ekonomicznego i społecznego rozwoju - Rewitalizacja 2.0	Urząd Miasta Łodzi Biuro Rewitalizacji	2024	2025	60 500,00	45 311,00	15 189,00	0,00	0,00
1.1.1.26.	Odbetonowanie terenów miejskich (*) cel: Łódź silna i odporna - Miasto odporne na zmiany klimatu	Urząd Miasta Łodzi Wydział Kształtowania Środowiska	2024	2025	397 970,00	174 622,00	223 348,00	0,00	0,00
1.1.1.27.	Praktyki zawodowe w Hiszpanii (*) cel: Łódź silna i odporna - Miasto jakościowej edukacji	Urząd Miasta Łodzi Wydział Edukacji	2023	2024	232 437,00	232 437,00	0,00	0,00	0,00

**Limity wydatków w poszczególnych latach
(wszystkie lata)**

rok 2028	rok 2029	rok 2030	rok 2031	rok 2032	rok 2033	rok 2034	rok 2035	rok 2036	rok 2037	rok 2038
0,00	0,00	0,00	0,00	0,00	0,00	0,00	0,00	0,00	0,00	0,00
0,00	0,00	0,00	0,00	0,00	0,00	0,00	0,00	0,00	0,00	0,00
0,00	0,00	0,00	0,00	0,00	0,00	0,00	0,00	0,00	0,00	0,00
0,00	0,00	0,00	0,00	0,00	0,00	0,00	0,00	0,00	0,00	0,00
0,00	0,00	0,00	0,00	0,00	0,00	0,00	0,00	0,00	0,00	0,00
0,00	0,00	0,00	0,00	0,00	0,00	0,00	0,00	0,00	0,00	0,00
0,00	0,00	0,00	0,00	0,00	0,00	0,00	0,00	0,00	0,00	0,00
0,00	0,00	0,00	0,00	0,00	0,00	0,00	0,00	0,00	0,00	0,00
0,00	0,00	0,00	0,00	0,00	0,00	0,00	0,00	0,00	0,00	0,00
0,00	0,00	0,00	0,00	0,00	0,00	0,00	0,00	0,00	0,00	0,00
0,00	0,00	0,00	0,00	0,00	0,00	0,00	0,00	0,00	0,00	0,00
0,00	0,00	0,00	0,00	0,00	0,00	0,00	0,00	0,00	0,00	0,00
0,00	0,00	0,00	0,00	0,00	0,00	0,00	0,00	0,00	0,00	0,00
0,00	0,00	0,00	0,00	0,00	0,00	0,00	0,00	0,00	0,00	0,00
0,00	0,00	0,00	0,00	0,00	0,00	0,00	0,00	0,00	0,00	0,00
0,00	0,00	0,00	0,00	0,00	0,00	0,00	0,00	0,00	0,00	0,00
0,00	0,00	0,00	0,00	0,00	0,00	0,00	0,00	0,00	0,00	0,00
0,00	0,00	0,00	0,00	0,00	0,00	0,00	0,00	0,00	0,00	0,00
0,00	0,00	0,00	0,00	0,00	0,00	0,00	0,00	0,00	0,00	0,00
0,00	0,00	0,00	0,00	0,00	0,00	0,00	0,00	0,00	0,00	0,00
0,00	0,00	0,00	0,00	0,00	0,00	0,00	0,00	0,00	0,00	0,00

**Limity wydatków w poszczególnych latach
(wszystkie lata)**

rok 2039	rok 2040	rok 2041	rok 2042	rok 2043	rok 2044	rok 2045	rok 2046	rok 2047	rok 2048	rok 2049
0,00	0,00	0,00	0,00	0,00	0,00	0,00	0,00	0,00	0,00	0,00
0,00	0,00	0,00	0,00	0,00	0,00	0,00	0,00	0,00	0,00	0,00
0,00	0,00	0,00	0,00	0,00	0,00	0,00	0,00	0,00	0,00	0,00
0,00	0,00	0,00	0,00	0,00	0,00	0,00	0,00	0,00	0,00	0,00
0,00	0,00	0,00	0,00	0,00	0,00	0,00	0,00	0,00	0,00	0,00
0,00	0,00	0,00	0,00	0,00	0,00	0,00	0,00	0,00	0,00	0,00
0,00	0,00	0,00	0,00	0,00	0,00	0,00	0,00	0,00	0,00	0,00
0,00	0,00	0,00	0,00	0,00	0,00	0,00	0,00	0,00	0,00	0,00
0,00	0,00	0,00	0,00	0,00	0,00	0,00	0,00	0,00	0,00	0,00
0,00	0,00	0,00	0,00	0,00	0,00	0,00	0,00	0,00	0,00	0,00
0,00	0,00	0,00	0,00	0,00	0,00	0,00	0,00	0,00	0,00	0,00
0,00	0,00	0,00	0,00	0,00	0,00	0,00	0,00	0,00	0,00	0,00
0,00	0,00	0,00	0,00	0,00	0,00	0,00	0,00	0,00	0,00	0,00
0,00	0,00	0,00	0,00	0,00	0,00	0,00	0,00	0,00	0,00	0,00
0,00	0,00	0,00	0,00	0,00	0,00	0,00	0,00	0,00	0,00	0,00
0,00	0,00	0,00	0,00	0,00	0,00	0,00	0,00	0,00	0,00	0,00
0,00	0,00	0,00	0,00	0,00	0,00	0,00	0,00	0,00	0,00	0,00
0,00	0,00	0,00	0,00	0,00	0,00	0,00	0,00	0,00	0,00	0,00
0,00	0,00	0,00	0,00	0,00	0,00	0,00	0,00	0,00	0,00	0,00
0,00	0,00	0,00	0,00	0,00	0,00	0,00	0,00	0,00	0,00	0,00
0,00	0,00	0,00	0,00	0,00	0,00	0,00	0,00	0,00	0,00	0,00
0,00	0,00	0,00	0,00	0,00	0,00	0,00	0,00	0,00	0,00	0,00
0,00	0,00	0,00	0,00	0,00	0,00	0,00	0,00	0,00	0,00	0,00
0,00	0,00	0,00	0,00	0,00	0,00	0,00	0,00	0,00	0,00	0,00
0,00	0,00	0,00	0,00	0,00	0,00	0,00	0,00	0,00	0,00	0,00
0,00	0,00	0,00	0,00	0,00	0,00	0,00	0,00	0,00	0,00	0,00

Limity wydatków w poszczególnych latach (wszystkie lata)	
rok 2050	Limity zobowiązań
0,00	249 849,00
0,00	246 280,00
0,00	182 785,00
0,00	187 420,00
0,00	131 817,00
0,00	338 078,00
0,00	50 430,00
0,00	47 952,00
0,00	128 208,00
0,00	520 392,00
0,00	439 086,00
0,00	6 348 260,00
0,00	154 615,00
0,00	633 471,00
0,00	111 083,00
0,00	60 500,00
0,00	397 970,00
0,00	232 437,00

Lp.	Nazwa i cel (*)	Jednostka odpowiedzialna lub koordynująca program	Okres realizacji programu		Łączne nakłady finansowe (**)	Limity wydatków w poszczególnych latach (wszystkie lata)			
			od	do		rok 2024	rok 2025	rok 2026	rok 2027
1.1.1.28.	Program niskoemisyjnego transportu miejskiego - przebudowa linii tramwajowej w ul. Przybyszewskiego na odcinku od Placu Reymonta do posesji 42 wraz z budową węzła przesiadkowego i przebudową torowiska od wiaduktów na ul. Przybyszewskiego do ul. Lodowej (*) cel: Przestrzeń i środowisko - Miasto zrównoważonej komunikacji	Zarząd Inwestycji Miejskich	2019	2024	35 000,00	8 825,00	0,00	0,00	0,00
1.1.1.29.	Projekt T-Factor (*) cel: Łódź ekonomicznego i społecznego rozwoju - Rewitalizacja 2.0	Urząd Miasta Łodzi Biuro Rewitalizacji	2020	2024	361 624,00	184 870,00	0,00	0,00	0,00
1.1.1.30.	Przepis na lepsze życie (*) cel: Łódź ekonomicznego i społecznego rozwoju - Przedsiębiorcza Łódź	Urząd Miasta Łodzi Biuro Promocji Zatrudnienia i Obsługi Działalności Gospodarczej	2024	2026	260 951,00	149 360,00	99 081,00	12 510,00	0,00
1.1.1.31.	Przepis na lepsze życie (*) cel: Łódź ekonomicznego i społecznego rozwoju - Przedsiębiorcza Łódź	Miejski Ośrodek Pomocy Społecznej w Łodzi	2024	2026	148 501,00	47 250,00	81 001,00	20 250,00	0,00
1.1.1.32.	Przyszłość zaczyna się w nas, przyszłość zaczyna się dziś (*) cel: Łódź silna i odporna - Miasto jakościowej edukacji	Urząd Miasta Łodzi Wydział Edukacji	2023	2024	193 319,00	175 353,00	0,00	0,00	0,00
1.1.1.33.	Re-Public Spaces (*) cel: Łódź silna i odporna - Miasto odporne na zmiany klimatu	Urząd Miasta Łodzi Biuro Architekta Miasta	2024	2026	202 626,00	80 407,00	83 725,00	38 494,00	0,00
1.1.1.34.	RównoWażni (*) cel: Łódź silna i odporna - Miasto jakościowej edukacji	Urząd Miasta Łodzi Wydział Edukacji	2024	2026	714 423,00	476 083,00	224 456,00	13 884,00	0,00
1.1.1.35.	Różnorodność naszą siłą (*) cel: Łódź silna i odporna - Miasto jakościowej edukacji	Urząd Miasta Łodzi Wydział Edukacji	2024	2026	707 908,00	609 598,00	76 288,00	22 022,00	0,00
1.1.1.36.	RzemiosLove praktyki (*) cel: Łódź silna i odporna - Miasto jakościowej edukacji	Urząd Miasta Łodzi Wydział Edukacji	2023	2024	221 639,00	221 639,00	0,00	0,00	0,00
1.1.1.37.	Sport to zdrowie (*) cel: Łódź silna i odporna - Miasto jakościowej edukacji	Urząd Miasta Łodzi Wydział Edukacji	2023	2025	263 124,00	229 620,00	33 504,00	0,00	0,00
1.1.1.38.	Szkolenia dla nauczycieli w Hiszpanii (*) cel: Łódź silna i odporna - Miasto jakościowej edukacji	Urząd Miasta Łodzi Wydział Edukacji	2023	2024	62 124,00	49 995,00	0,00	0,00	0,00
1.1.1.39.	Szkolenie nauczycieli VI Liceum Ogólnokształcącego im. J.Lelewela w Łodzi (*) cel: Łódź silna i odporna - Miasto jakościowej edukacji	Urząd Miasta Łodzi Wydział Edukacji	2023	2024	212 318,00	212 318,00	0,00	0,00	0,00
1.1.1.40.	Twórczy przedszkolak (*) cel: Łódź silna i odporna - Miasto jakościowej edukacji	Urząd Miasta Łodzi Wydział Edukacji	2024	2025	730 354,00	398 506,00	331 848,00	0,00	0,00
1.1.1.41.	Włoskie praktyki (*) cel: Łódź silna i odporna - Miasto jakościowej edukacji	Urząd Miasta Łodzi Wydział Edukacji	2022	2024	308 381,00	81 044,00	0,00	0,00	0,00
1.1.1.42.	Zasadźmy ekologię w naszym społeczeństwie (*) cel: Łódź silna i odporna - Miasto jakościowej edukacji	Urząd Miasta Łodzi Wydział Edukacji	2023	2025	276 654,00	61 021,00	42 204,00	0,00	0,00
1.1.1.43.	Zawód moją pasją (*) cel: Łódź silna i odporna - Miasto jakościowej edukacji	Urząd Miasta Łodzi Wydział Edukacji	2023	2024	216 078,00	216 078,00	0,00	0,00	0,00
1.1.2.	- wydatki majątkowe				2 205 078 880,00	180 716 574,00	15 867 597,00	204 625,00	0,00
1.1.2.1.	Budowa i przebudowa linii tramwajowej w ulicy Wojska Polskiego na odc. od ul. Franciszkańskiej do ul. Strykowskiej wraz z przebudową układu drogowego i niezbędnej infrastruktury oraz budową połączenia tramwajowego wzdłuż ul. Strykowskiej z przystankiem ŁKA Łódź - Marysin (*) cel: Łódź silna i odporna - Bezpieczne miasto	Zarząd Inwestycji Miejskich	2017	2024	156 436 375,00	1 500 000,00	0,00	0,00	0,00

**Limity wydatków w poszczególnych latach
(wszystkie lata)**

rok 2028	rok 2029	rok 2030	rok 2031	rok 2032	rok 2033	rok 2034	rok 2035	rok 2036	rok 2037	rok 2038
0,00	0,00	0,00	0,00	0,00	0,00	0,00	0,00	0,00	0,00	0,00
0,00	0,00	0,00	0,00	0,00	0,00	0,00	0,00	0,00	0,00	0,00
0,00	0,00	0,00	0,00	0,00	0,00	0,00	0,00	0,00	0,00	0,00
0,00	0,00	0,00	0,00	0,00	0,00	0,00	0,00	0,00	0,00	0,00
0,00	0,00	0,00	0,00	0,00	0,00	0,00	0,00	0,00	0,00	0,00
0,00	0,00	0,00	0,00	0,00	0,00	0,00	0,00	0,00	0,00	0,00
0,00	0,00	0,00	0,00	0,00	0,00	0,00	0,00	0,00	0,00	0,00
0,00	0,00	0,00	0,00	0,00	0,00	0,00	0,00	0,00	0,00	0,00
0,00	0,00	0,00	0,00	0,00	0,00	0,00	0,00	0,00	0,00	0,00
0,00	0,00	0,00	0,00	0,00	0,00	0,00	0,00	0,00	0,00	0,00
0,00	0,00	0,00	0,00	0,00	0,00	0,00	0,00	0,00	0,00	0,00
0,00	0,00	0,00	0,00	0,00	0,00	0,00	0,00	0,00	0,00	0,00
0,00	0,00	0,00	0,00	0,00	0,00	0,00	0,00	0,00	0,00	0,00
0,00	0,00	0,00	0,00	0,00	0,00	0,00	0,00	0,00	0,00	0,00
0,00	0,00	0,00	0,00	0,00	0,00	0,00	0,00	0,00	0,00	0,00
0,00	0,00	0,00	0,00	0,00	0,00	0,00	0,00	0,00	0,00	0,00
0,00	0,00	0,00	0,00	0,00	0,00	0,00	0,00	0,00	0,00	0,00
0,00	0,00	0,00	0,00	0,00	0,00	0,00	0,00	0,00	0,00	0,00
0,00	0,00	0,00	0,00	0,00	0,00	0,00	0,00	0,00	0,00	0,00
0,00	0,00	0,00	0,00	0,00	0,00	0,00	0,00	0,00	0,00	0,00
0,00	0,00	0,00	0,00	0,00	0,00	0,00	0,00	0,00	0,00	0,00
0,00	0,00	0,00	0,00	0,00	0,00	0,00	0,00	0,00	0,00	0,00
0,00	0,00	0,00	0,00	0,00	0,00	0,00	0,00	0,00	0,00	0,00

Limity wydatków w poszczególnych latach (wszystkie lata)	
rok 2050	Limity zobowiązań
0,00	8 825,00
0,00	184 870,00
0,00	260 951,00
0,00	148 501,00
0,00	175 353,00
0,00	202 626,00
0,00	714 423,00
0,00	707 908,00
0,00	221 639,00
0,00	263 124,00
0,00	49 995,00
0,00	212 318,00
0,00	730 354,00
0,00	81 044,00
0,00	103 225,00
0,00	216 078,00
0,00	68 901 042,00
0,00	1 368 603,00

Lp.	Nazwa i cel (*)	Jednostka odpowiedzialna lub koordynująca program	Okres realizacji programu		Łączne nakłady finansowe (**)	Limity wydatków w poszczególnych latach (wszystkie lata)			
			od	do		rok 2024	rok 2025	rok 2026	rok 2027
1.1.2.2.	EDU - EKO (*) cel: Łódź silna i odporna - Miasto jakościowej edukacji	Urząd Miasta Łodzi Wydział Edukacji	2024	2025	225 452,00	225 452,00	0,00	0,00	0,00
1.1.2.3.	EuPOLIS (*) cel: Łódź silna i odporna - Miasto odporne na zmiany klimatu	Urząd Miasta Łodzi Biuro Rewitalizacji	2020	2025	2 363 320,00	117 545,00	2 146 230,00	0,00	0,00
1.1.2.4.	Gospodarka ściekowa faza III w Łodzi (*) cel: Łódź zachwycająca - Miasto zeroemisyjne i czyste	Urząd Miasta Łodzi Wydział Gospodarki Komunalnej	2018	2024	161 351 914,00	4 705 237,00	0,00	0,00	0,00
1.1.2.5.	Innowacyjna i kompleksowa koncepcja rozwoju bioróżnorodności miejskiej dla samorządów w Europie - odbudowa ekosystemu wodnego Miasta Łodzi (*) cel: Łódź silna i odporna - Miasto odporne na zmiany klimatu	Zarząd Inwestycji Miejskich	2023	2025	16 219 000,00	6 951 000,00	9 268 000,00	0,00	0,00
1.1.2.6.	Kompleksowa modernizacja linii tramwajowej w ul. Konstantynowskiej na odcinku od pętli tramwajowej ZDROWIE do granic miasta wraz z infrastrukturą towarzyszącą (*) cel: Łódź silna i odporna - Miasto odporne na zmiany klimatu	Zarząd Inwestycji Miejskich	2019	2024	65 018 911,00	24 301 003,00	0,00	0,00	0,00
1.1.2.7.	Kompleksowy program integracji sieci niskoemisyjnego transportu publicznego w metropolii łódzkiej wraz z zakupem taboru do obsługi trasy W-Z oraz innych linii komunikacyjnych i modernizacją zajezdni tramwajowych w Łodzi (*) cel: Łódź silna i odporna - Miasto odporne na zmiany klimatu	Zarząd Inwestycji Miejskich	2016	2024	815 003 128,00	93 440 341,00	0,00	0,00	0,00
1.1.2.8.	Odbetonowanie terenów miejskich (*) cel: Łódź silna i odporna - Miasto odporne na zmiany klimatu	Urząd Miasta Łodzi Wydział Kształtowania Środowiska	2024	2025	8 265 411,00	4 117 705,00	4 147 706,00	0,00	0,00
1.1.2.9.	Odwodnienie Miasta Łodzi cel: Łódź zachwycająca - Błękitno - zielona sieć	Urząd Miasta Łodzi Wydział Gospodarki Komunalnej	2019	2024	57 458 005,00	210 703,00	0,00	0,00	0,00
1.1.2.10.	Program niskoemisyjnego transportu miejskiego - przebudowa linii tramwajowej w ul. Przybyszewskiego na odcinku od Placu Reymonta do posesji 42 wraz z budową węzła przesiadkowego i przebudową torowiska od wiaduktów na ul. Przybyszewskiego do ul. Lodowej (*) cel: Przestrzeń i środowisko - Miasto zrównoważonej komunikacji	Zarząd Inwestycji Miejskich	2019	2024	150 226 734,00	37 168 474,00	0,00	0,00	0,00
1.1.2.11.	Re-Public Spaces (*) cel: Łódź silna i odporna - Miasto odporne na zmiany klimatu	Urząd Miasta Łodzi Biuro Architekta Miasta	2024	2026	510 286,00	0,00	305 661,00	204 625,00	0,00
1.1.2.12.	Rewitalizacja obszarowa centrum Łodzi - obszar o powierzchni 14 ha ograniczony ulicami: Ogrodową, Gdańską, Legionów, Cmentarną wraz z pierzejami po drugiej stronie ww. ulic - 7 (c) (*) cel: Łódź ekonomicznego i społecznego rozwoju - Rewitalizacja 2.0	Zarząd Inwestycji Miejskich	2017	2024	139 916 676,00	998 061,00	0,00	0,00	0,00
1.1.2.13.	Rewitalizacja obszarowa centrum Łodzi - obszar o powierzchni 32,5 ha ograniczony ulicami: Zachodnią, Podrzeczną, Stary Rynek, Wolborską, Franciszkańską, Północną, Wschodnią, Rewolucji 1905 r., Próchnika wraz z pierzejami po drugiej stronie ww. ulic - 4 (c) (*) cel: Łódź ekonomicznego i społecznego rozwoju - Rewitalizacja 2.0	Zarząd Inwestycji Miejskich	2017	2024	154 445 735,00	3 079 560,00	0,00	0,00	0,00
1.1.2.14.	Rewitalizacja obszarowa centrum Łodzi - obszar o powierzchni 7 ha ograniczony ulicami: Ogrodową, Zachodnią, Legionów, Gdańską wraz z pierzejami po drugiej stronie ww. ulic - 8 (c) (*) cel: Łódź ekonomicznego i społecznego rozwoju - Rewitalizacja 2.0	Zarząd Inwestycji Miejskich	2017	2024	50 807 468,00	317 742,00	0,00	0,00	0,00

**Limity wydatków w poszczególnych latach
(wszystkie lata)**

rok 2028	rok 2029	rok 2030	rok 2031	rok 2032	rok 2033	rok 2034	rok 2035	rok 2036	rok 2037	rok 2038
0,00	0,00	0,00	0,00	0,00	0,00	0,00	0,00	0,00	0,00	0,00
0,00	0,00	0,00	0,00	0,00	0,00	0,00	0,00	0,00	0,00	0,00
0,00	0,00	0,00	0,00	0,00	0,00	0,00	0,00	0,00	0,00	0,00
0,00	0,00	0,00	0,00	0,00	0,00	0,00	0,00	0,00	0,00	0,00
0,00	0,00	0,00	0,00	0,00	0,00	0,00	0,00	0,00	0,00	0,00
0,00	0,00	0,00	0,00	0,00	0,00	0,00	0,00	0,00	0,00	0,00
0,00	0,00	0,00	0,00	0,00	0,00	0,00	0,00	0,00	0,00	0,00
0,00	0,00	0,00	0,00	0,00	0,00	0,00	0,00	0,00	0,00	0,00
0,00	0,00	0,00	0,00	0,00	0,00	0,00	0,00	0,00	0,00	0,00
0,00	0,00	0,00	0,00	0,00	0,00	0,00	0,00	0,00	0,00	0,00
0,00	0,00	0,00	0,00	0,00	0,00	0,00	0,00	0,00	0,00	0,00
0,00	0,00	0,00	0,00	0,00	0,00	0,00	0,00	0,00	0,00	0,00
0,00	0,00	0,00	0,00	0,00	0,00	0,00	0,00	0,00	0,00	0,00
0,00	0,00	0,00	0,00	0,00	0,00	0,00	0,00	0,00	0,00	0,00
0,00	0,00	0,00	0,00	0,00	0,00	0,00	0,00	0,00	0,00	0,00
0,00	0,00	0,00	0,00	0,00	0,00	0,00	0,00	0,00	0,00	0,00
0,00	0,00	0,00	0,00	0,00	0,00	0,00	0,00	0,00	0,00	0,00
0,00	0,00	0,00	0,00	0,00	0,00	0,00	0,00	0,00	0,00	0,00
0,00	0,00	0,00	0,00	0,00	0,00	0,00	0,00	0,00	0,00	0,00

**Limity wydatków w poszczególnych latach
(wszystkie lata)**

rok 2039	rok 2040	rok 2041	rok 2042	rok 2043	rok 2044	rok 2045	rok 2046	rok 2047	rok 2048	rok 2049
0,00	0,00	0,00	0,00	0,00	0,00	0,00	0,00	0,00	0,00	0,00
0,00	0,00	0,00	0,00	0,00	0,00	0,00	0,00	0,00	0,00	0,00
0,00	0,00	0,00	0,00	0,00	0,00	0,00	0,00	0,00	0,00	0,00
0,00	0,00	0,00	0,00	0,00	0,00	0,00	0,00	0,00	0,00	0,00
0,00	0,00	0,00	0,00	0,00	0,00	0,00	0,00	0,00	0,00	0,00
0,00	0,00	0,00	0,00	0,00	0,00	0,00	0,00	0,00	0,00	0,00
0,00	0,00	0,00	0,00	0,00	0,00	0,00	0,00	0,00	0,00	0,00
0,00	0,00	0,00	0,00	0,00	0,00	0,00	0,00	0,00	0,00	0,00
0,00	0,00	0,00	0,00	0,00	0,00	0,00	0,00	0,00	0,00	0,00
0,00	0,00	0,00	0,00	0,00	0,00	0,00	0,00	0,00	0,00	0,00
0,00	0,00	0,00	0,00	0,00	0,00	0,00	0,00	0,00	0,00	0,00
0,00	0,00	0,00	0,00	0,00	0,00	0,00	0,00	0,00	0,00	0,00
0,00	0,00	0,00	0,00	0,00	0,00	0,00	0,00	0,00	0,00	0,00
0,00	0,00	0,00	0,00	0,00	0,00	0,00	0,00	0,00	0,00	0,00
0,00	0,00	0,00	0,00	0,00	0,00	0,00	0,00	0,00	0,00	0,00
0,00	0,00	0,00	0,00	0,00	0,00	0,00	0,00	0,00	0,00	0,00

Limity wydatków w poszczególnych latach (wszystkie lata)	
rok 2050	Limity zobowiązań
0,00	225 452,00
0,00	2 146 230,00
0,00	2 110 000,00
0,00	16 219 000,00
0,00	5 456 079,00
0,00	17 794 741,00
0,00	8 265 411,00
0,00	0,00
0,00	14 609 179,00
0,00	510 286,00
0,00	0,00
0,00	0,00
0,00	0,00

Lp.	Nazwa i cel (*)	Jednostka odpowiedzialna lub koordynująca program	Okres realizacji programu		Łączne nakłady finansowe (**)	Limity wydatków w poszczególnych latach (wszystkie lata)			
			od	do		rok 2024	rok 2025	rok 2026	rok 2027
1.1.2.15.	Rewitalizacja obszarowa centrum Łodzi - obszar o powierzchni 7,5 ha ograniczony ulicami: Wschodnią, Rewolucji 1905 r., Kilińskiego, Jaracza wraz z pierzejami po drugiej stronie ww. ulic - 1 (c) (*) cel: Łódź ekonomicznego i społecznego rozwoju - Rewitalizacja 2.0	Zarząd Inwestycji Miejskich	2017	2024	217 724 990,00	880 228,00	0,00	0,00	0,00
1.1.2.16.	Rewitalizacja obszarowa centrum Łodzi - Projekt 2 (c) - "R" (kontynuacja zadań: 2219622 i 2193102) (*) cel: Łódź ekonomicznego i społecznego rozwoju - Rewitalizacja 2.0	Zarząd Inwestycji Miejskich	2017	2024	78 605 051,00	820 470,00	0,00	0,00	0,00
1.1.2.17.	Rewitalizacja obszarowa centrum Łodzi - Projekt 5 (c) - "R" (kontynuacja zadań: 2219642 i 2193342) (*) cel: Łódź ekonomicznego i społecznego rozwoju - Rewitalizacja 2.0	Zarząd Inwestycji Miejskich	2017	2024	130 304 363,00	1 686 992,00	0,00	0,00	0,00
1.1.2.18.	RównoWażni (*) cel: Łódź silna i odporna - Miasto jakościowej edukacji	Urząd Miasta Łodzi Wydział Edukacji	2024	2026	44 578,00	44 578,00	0,00	0,00	0,00
1.1.2.19.	Różnorodność naszą siłą (*) cel: Łódź silna i odporna - Miasto jakościowej edukacji	Urząd Miasta Łodzi Wydział Edukacji	2024	2026	88 693,00	88 693,00	0,00	0,00	0,00
1.1.2.20.	Twórczy przedszkolak (*) cel: Łódź silna i odporna - Miasto jakościowej edukacji	Urząd Miasta Łodzi Wydział Edukacji	2024	2025	62 790,00	62 790,00	0,00	0,00	0,00
1.2.	Wydatki na programy, projekty lub zadania związane z umowami partnerstwa publiczno-prywatnego z tego:				330 440 340,00	538 107,00	2 556 063,00	5 909 997,00	15 825 657,00
1.2.1.	- wydatki bieżące				216 139 149,00	0,00	0,00	5 909 997,00	11 655 393,00
1.2.1.1.	Ośrodek Sportowo-Rekreacyjny na Olechowcie-Janowie - opłaty Podmiotu Publicznego za dostępność w części bieżącej (*) cel: Łódź silna i odporna - Mechanizmy i instrumenty finansowo-prawne	Urząd Miasta Łodzi Wydział ds. Zarządzania Projektami	2024	2047	91 988 638,00	0,00	0,00	0,00	4 919 489,00
1.2.1.2.	Parkingi kubaturowe w centrum Miasta - opłata Podmiotu Publicznego (*) cel: Łódź silna i odporna - Mechanizmy i instrumenty finansowo-prawne	Urząd Miasta Łodzi Wydział ds. Zarządzania Projektami	2020	2050	124 150 511,00	0,00	0,00	5 909 997,00	6 735 904,00
1.2.2.	- wydatki majątkowe				114 301 191,00	538 107,00	2 556 063,00	0,00	4 170 264,00
1.2.2.1.	Ośrodek Sportowo-Rekreacyjny na Olechowcie-Janowie - opłaty Podmiotu Publicznego za dostępność w części majątkowej (*) cel: Łódź silna i odporna - Mechanizmy i instrumenty finansowo-prawne	Urząd Miasta Łodzi Wydział ds. Zarządzania Projektami	2024	2047	111 207 021,00	0,00	0,00	0,00	4 170 264,00
1.2.2.2.	Parkingi kubaturowe w centrum Miasta – przypadek kompensacyjny cel: Łódź silna i odporna - Mechanizmy i instrumenty finansowo-prawne	Urząd Miasta Łodzi Wydział ds. Zarządzania Projektami	2023	2025	3 094 170,00	538 107,00	2 556 063,00	0,00	0,00
1.3.	Wydatki na programy, projekty lub zadania pozostałe (inne niż wymienione w pkt 1.1 i 1.2) z tego:				23 802 611 572,00	2 064 774 021,00	2 001 567 652,00	1 531 713 145,00	1 283 411 364,00
1.3.1.	- wydatki bieżące				19 433 464 884,00	1 387 351 526,00	1 384 682 314,00	1 145 301 572,00	1 036 112 937,00
1.3.1.1.	Audyty i analizy zewnętrzne cel: Łódź zachwycająca - Miasto zeroemisyjne i czyste	Urząd Miasta Łodzi Wydział Kształtowania Środowiska	2023	2024	179 580,00	179 580,00	0,00	0,00	0,00
1.3.1.2.	Bieżąca obsługa Powiatowego Zasobu Geodezyjnego i Kartograficznego cel: Łódź silna i odporna - Miasto sprawnej administracji	Łódzki Ośrodek Geodezji Łódź	2014	2029	1 102 509,00	6 132,00	6 255,00	6 349,00	6 428,00

**Limity wydatków w poszczególnych latach
(wszystkie lata)**

rok 2028	rok 2029	rok 2030	rok 2031	rok 2032	rok 2033	rok 2034	rok 2035	rok 2036	rok 2037	rok 2038
0,00	0,00	0,00	0,00	0,00	0,00	0,00	0,00	0,00	0,00	0,00
0,00	0,00	0,00	0,00	0,00	0,00	0,00	0,00	0,00	0,00	0,00
0,00	0,00	0,00	0,00	0,00	0,00	0,00	0,00	0,00	0,00	0,00
0,00	0,00	0,00	0,00	0,00	0,00	0,00	0,00	0,00	0,00	0,00
0,00	0,00	0,00	0,00	0,00	0,00	0,00	0,00	0,00	0,00	0,00
0,00	0,00	0,00	0,00	0,00	0,00	0,00	0,00	0,00	0,00	0,00
18 535 934,00	18 267 756,00	17 985 984,00	17 706 601,00	17 429 659,00	17 105 404,00	16 850 832,00	16 598 866,00	14 685 211,00	13 991 537,00	13 870 817,00
12 975 583,00	12 707 405,00	12 425 633,00	12 146 250,00	11 869 308,00	11 545 053,00	11 290 481,00	11 038 515,00	9 124 860,00	8 431 186,00	8 310 466,00
6 370 709,00	6 161 691,00	5 953 702,00	5 746 769,00	5 540 918,00	5 336 176,00	5 132 571,00	4 930 131,00	4 728 886,00	4 528 865,00	4 330 099,00
6 604 874,00	6 545 714,00	6 471 931,00	6 399 481,00	6 328 390,00	6 208 877,00	6 157 910,00	6 108 384,00	4 395 974,00	3 902 321,00	3 980 367,00
5 560 351,00	5 560 351,00	5 560 351,00	5 560 351,00	5 560 351,00	5 560 351,00	5 560 351,00	5 560 351,00	5 560 351,00	5 560 351,00	5 560 351,00
5 560 351,00	5 560 351,00	5 560 351,00	5 560 351,00	5 560 351,00	5 560 351,00	5 560 351,00	5 560 351,00	5 560 351,00	5 560 351,00	5 560 351,00
0,00	0,00	0,00	0,00	0,00	0,00	0,00	0,00	0,00	0,00	0,00
1 061 566 372,00	1 001 621 092,00	996 639 255,00	992 834 758,00	993 731 969,00	217 905 422,00	157 227 543,00	132 558 232,00	135 145 236,00	137 198 415,00	139 951 615,00
901 022 282,00	910 707 157,00	916 646 830,00	928 354 718,00	939 815 619,00	169 424 155,00	157 227 543,00	132 558 232,00	135 145 236,00	137 198 415,00	139 951 615,00
0,00	0,00	0,00	0,00	0,00	0,00	0,00	0,00	0,00	0,00	0,00
6 508,00	6 589,00	0,00	0,00	0,00	0,00	0,00	0,00	0,00	0,00	0,00

**Limity wydatków w poszczególnych latach
(wszystkie lata)**

rok 2039	rok 2040	rok 2041	rok 2042	rok 2043	rok 2044	rok 2045	rok 2046	rok 2047	rok 2048	rok 2049
0,00	0,00	0,00	0,00	0,00	0,00	0,00	0,00	0,00	0,00	0,00
0,00	0,00	0,00	0,00	0,00	0,00	0,00	0,00	0,00	0,00	0,00
0,00	0,00	0,00	0,00	0,00	0,00	0,00	0,00	0,00	0,00	0,00
0,00	0,00	0,00	0,00	0,00	0,00	0,00	0,00	0,00	0,00	0,00
0,00	0,00	0,00	0,00	0,00	0,00	0,00	0,00	0,00	0,00	0,00
0,00	0,00	0,00	0,00	0,00	0,00	0,00	0,00	0,00	0,00	0,00
13 752 944,00	13 617 682,00	13 484 685,00	13 354 000,00	13 225 677,00	13 099 763,00	12 976 310,00	12 855 372,00	6 625 735,00	4 642 134,00	4 711 766,00
8 192 593,00	8 057 331,00	7 924 334,00	7 793 649,00	7 665 326,00	7 539 412,00	7 415 959,00	7 295 021,00	5 235 647,00	4 642 134,00	4 711 766,00
4 132 619,00	3 936 457,00	3 741 647,00	3 548 222,00	3 356 217,00	3 165 667,00	2 976 608,00	2 789 079,00	662 116,00	0,00	0,00
4 059 974,00	4 120 874,00	4 182 687,00	4 245 427,00	4 309 109,00	4 373 745,00	4 439 351,00	4 505 942,00	4 573 531,00	4 642 134,00	4 711 766,00
5 560 351,00	5 560 351,00	5 560 351,00	5 560 351,00	5 560 351,00	5 560 351,00	5 560 351,00	5 560 351,00	1 390 088,00	0,00	0,00
5 560 351,00	5 560 351,00	5 560 351,00	5 560 351,00	5 560 351,00	5 560 351,00	5 560 351,00	5 560 351,00	1 390 088,00	0,00	0,00
0,00	0,00	0,00	0,00	0,00	0,00	0,00	0,00	0,00	0,00	0,00
138 533 350,00	139 520 660,00	140 801 694,00	144 382 790,00	1 955 317,00	1 974 756,00	1 994 628,00	2 014 939,00	2 035 701,00	2 056 926,00	2 078 621,00
138 533 350,00	139 520 660,00	140 801 694,00	144 382 790,00	1 955 317,00	1 974 756,00	1 994 628,00	2 014 939,00	2 035 701,00	2 056 926,00	2 078 621,00
0,00	0,00	0,00	0,00	0,00	0,00	0,00	0,00	0,00	0,00	0,00
0,00	0,00	0,00	0,00	0,00	0,00	0,00	0,00	0,00	0,00	0,00

Limity wydatków w poszczególnych latach (wszystkie lata)	
rok 2050	Limity zobowiązań
0,00	0,00
0,00	0,00
0,00	0,00
0,00	44 578,00
0,00	88 693,00
0,00	62 790,00
235 847,00	206 289 829,00
235 847,00	91 988 638,00
0,00	91 988 638,00
235 847,00	0,00
0,00	114 301 191,00
0,00	111 207 021,00
0,00	3 094 170,00
2 100 801,00	6 836 293 496,00
2 100 801,00	5 451 462 673,00
0,00	179 580,00
0,00	32 129,00

Lp.	Nazwa i cel (*)	Jednostka odpowiedzialna lub koordynująca program	Okres realizacji programu		Łączne nakłady finansowe (**)	Limity wydatków w poszczególnych latach (wszystkie lata)			
			od	do		rok 2024	rok 2025	rok 2026	rok 2027
1.3.1.3.	Bieżące doradztwo podatkowe dotyczące podatku od towarów i usług cel: Łódź silna i odporna - Miasto sprawnej administracji	Urząd Miasta Łodzi Wydział Księgowości	2021	2026	471 750,00	158 125,00	159 000,00	26 500,00	0,00
1.3.1.4.	Długoterminowy wynajem pojazdów dla obsługi transportowej miejskich jednostek organizacyjnych cel: Łódź silna i odporna - Miasto sprawnej administracji	Urząd Miasta Łodzi Wydział Edukacji	2021	2026	344 058,00	114 686,00	114 686,00	57 343,00	0,00
1.3.1.5.	Długoterminowy wynajem pojazdów dla obsługi transportowej miejskich jednostek organizacyjnych cel: Łódź zachwycająca - Miasto zeroemisyjne i czyste	Urząd Miasta Łodzi Wydział Zdrowia i Spraw Społecznych	2021	2027	302 328,00	49 194,00	52 776,00	52 776,00	39 582,00
1.3.1.6.	Długoterminowy wynajem pojazdów dla obsługi transportowej miejskich jednostek organizacyjnych cel: Łódź silna i odporna - Miasto sprawnej administracji	Miejski Ośrodek Pomocy Społecznej w Łodzi	2021	2025	223 483,00	59 483,00	60 000,00	0,00	0,00
1.3.1.7.	Długoterminowy wynajem pojazdów dla obsługi transportowej miejskich jednostek organizacyjnych cel: Łódź zachwycająca - Miasto zeroemisyjne i czyste	Straż Miejska w Łodzi	2021	2025	492 350,00	159 945,00	54 614,00	0,00	0,00
1.3.1.8.	Długoterminowy wynajem pojazdów dla obsługi transportowej miejskich jednostek organizacyjnych cel: Łódź silna i odporna - Miasto sprawnej administracji	Centrum Usług Wspólnych	2021	2027	417 007,00	61 543,00	91 032,00	91 032,00	75 860,00
1.3.1.9.	Długoterminowy wynajem pojazdów dla obsługi transportowej miejskich jednostek organizacyjnych cel: Łódź silna i odporna - Miasto sprawnej administracji	Zarząd Dróg i Transportu	2021	2027	2 173 871,00	427 029,00	342 757,00	342 757,00	285 631,00
1.3.1.10.	Długoterminowy wynajem pojazdów dla obsługi transportowej miejskich jednostek organizacyjnych cel: Łódź silna i odporna - Miasto sprawnej administracji	Zarząd Inwestycji Miejskich	2021	2027	449 047,00	63 331,00	101 712,00	101 712,00	84 760,00
1.3.1.11.	Długoterminowy wynajem pojazdów dla obsługi transportowej Urzędu Miasta Łodzi - realizacja zadań wynikających z ustawy o utrzymaniu czystości i porządku w gminach cel: Łódź zachwycająca - Miasto zeroemisyjne i czyste	Urząd Miasta Łodzi Wydział Obsługi Administracyjnej	2021	2027	984 806,00	168 100,00	190 000,00	190 000,00	150 000,00
1.3.1.12.	Długoterminowy wynajem pojazdów na potrzeby Straży Miejskiej cel: Łódź zachwycająca - Miasto zeroemisyjne i czyste	Straż Miejska w Łodzi	2021	2025	2 320 272,00	580 068,00	531 729,00	0,00	0,00
1.3.1.13.	Dofinansowanie inicjatyw kulturalnych i działalności wydawniczej stowarzyszeń i fundacji cel: Łódź odpowiadająca na oczekiwania interesariuszy - Miasto twórcze	Urząd Miasta Łodzi Wydział Kultury	2019	2025	15 163 634,00	2 388 000,00	2 388 000,00	0,00	0,00
1.3.1.14.	Działalność związana z obsługą inwestorów (WPF) cel: Łódź ekonomicznego i społecznego rozwoju - Przedsiębiorcza Łódź	Urząd Miasta Łodzi Biuro Rozwoju Gospodarczego i Współpracy Międzynarodowej	2022	2025	2 304 437,00	712 115,00	942 322,00	0,00	0,00
1.3.1.15.	Działania międzynarodowe w celu spozycjonowania Łodzi jako atrakcyjnej destynacji dla biznesu cel: Łódź ekonomicznego i społecznego rozwoju - Przedsiębiorcza Łódź	Urząd Miasta Łodzi Biuro Rozwoju Gospodarczego i Współpracy Międzynarodowej	2021	2024	186 067,00	186 067,00	0,00	0,00	0,00
1.3.1.16.	Działania służące rozwojowi wspólnot i społeczności lokalnych cel: Łódź zachwycająca - Miasto aktywności obywatelskiej	Urząd Miasta Łodzi Biuro Rewitalizacji	2020	2024	675 200,00	550 000,00	0,00	0,00	0,00
1.3.1.17.	Festiwal Łódź Wielu Kultur cel: Łódź odpowiadająca na oczekiwania interesariuszy - Miasto twórcze	Urząd Miasta Łodzi Wydział Kultury	2024	2025	1 240 000,00	620 000,00	620 000,00	0,00	0,00
1.3.1.18.	Funkcjonowanie Miejskiego Ośrodka Pomocy Społecznej - zadania wieloletnie cel: Łódź silna i odporna - Miasto sprawnej administracji	Miejski Ośrodek Pomocy Społecznej w Łodzi	2019	2025	906 355,00	73 970,00	119 500,00	0,00	0,00

**Limity wydatków w poszczególnych latach
(wszystkie lata)**

rok 2028	rok 2029	rok 2030	rok 2031	rok 2032	rok 2033	rok 2034	rok 2035	rok 2036	rok 2037	rok 2038
0,00	0,00	0,00	0,00	0,00	0,00	0,00	0,00	0,00	0,00	0,00
0,00	0,00	0,00	0,00	0,00	0,00	0,00	0,00	0,00	0,00	0,00
0,00	0,00	0,00	0,00	0,00	0,00	0,00	0,00	0,00	0,00	0,00
0,00	0,00	0,00	0,00	0,00	0,00	0,00	0,00	0,00	0,00	0,00
0,00	0,00	0,00	0,00	0,00	0,00	0,00	0,00	0,00	0,00	0,00
0,00	0,00	0,00	0,00	0,00	0,00	0,00	0,00	0,00	0,00	0,00
0,00	0,00	0,00	0,00	0,00	0,00	0,00	0,00	0,00	0,00	0,00
0,00	0,00	0,00	0,00	0,00	0,00	0,00	0,00	0,00	0,00	0,00
0,00	0,00	0,00	0,00	0,00	0,00	0,00	0,00	0,00	0,00	0,00
0,00	0,00	0,00	0,00	0,00	0,00	0,00	0,00	0,00	0,00	0,00
0,00	0,00	0,00	0,00	0,00	0,00	0,00	0,00	0,00	0,00	0,00
0,00	0,00	0,00	0,00	0,00	0,00	0,00	0,00	0,00	0,00	0,00
0,00	0,00	0,00	0,00	0,00	0,00	0,00	0,00	0,00	0,00	0,00
0,00	0,00	0,00	0,00	0,00	0,00	0,00	0,00	0,00	0,00	0,00
0,00	0,00	0,00	0,00	0,00	0,00	0,00	0,00	0,00	0,00	0,00
0,00	0,00	0,00	0,00	0,00	0,00	0,00	0,00	0,00	0,00	0,00
0,00	0,00	0,00	0,00	0,00	0,00	0,00	0,00	0,00	0,00	0,00
0,00	0,00	0,00	0,00	0,00	0,00	0,00	0,00	0,00	0,00	0,00
0,00	0,00	0,00	0,00	0,00	0,00	0,00	0,00	0,00	0,00	0,00
0,00	0,00	0,00	0,00	0,00	0,00	0,00	0,00	0,00	0,00	0,00
0,00	0,00	0,00	0,00	0,00	0,00	0,00	0,00	0,00	0,00	0,00
0,00	0,00	0,00	0,00	0,00	0,00	0,00	0,00	0,00	0,00	0,00
0,00	0,00	0,00	0,00	0,00	0,00	0,00	0,00	0,00	0,00	0,00

**Limity wydatków w poszczególnych latach
(wszystkie lata)**

rok 2039	rok 2040	rok 2041	rok 2042	rok 2043	rok 2044	rok 2045	rok 2046	rok 2047	rok 2048	rok 2049
0,00	0,00	0,00	0,00	0,00	0,00	0,00	0,00	0,00	0,00	0,00
0,00	0,00	0,00	0,00	0,00	0,00	0,00	0,00	0,00	0,00	0,00
0,00	0,00	0,00	0,00	0,00	0,00	0,00	0,00	0,00	0,00	0,00
0,00	0,00	0,00	0,00	0,00	0,00	0,00	0,00	0,00	0,00	0,00
0,00	0,00	0,00	0,00	0,00	0,00	0,00	0,00	0,00	0,00	0,00
0,00	0,00	0,00	0,00	0,00	0,00	0,00	0,00	0,00	0,00	0,00
0,00	0,00	0,00	0,00	0,00	0,00	0,00	0,00	0,00	0,00	0,00
0,00	0,00	0,00	0,00	0,00	0,00	0,00	0,00	0,00	0,00	0,00
0,00	0,00	0,00	0,00	0,00	0,00	0,00	0,00	0,00	0,00	0,00
0,00	0,00	0,00	0,00	0,00	0,00	0,00	0,00	0,00	0,00	0,00
0,00	0,00	0,00	0,00	0,00	0,00	0,00	0,00	0,00	0,00	0,00
0,00	0,00	0,00	0,00	0,00	0,00	0,00	0,00	0,00	0,00	0,00
0,00	0,00	0,00	0,00	0,00	0,00	0,00	0,00	0,00	0,00	0,00
0,00	0,00	0,00	0,00	0,00	0,00	0,00	0,00	0,00	0,00	0,00
0,00	0,00	0,00	0,00	0,00	0,00	0,00	0,00	0,00	0,00	0,00
0,00	0,00	0,00	0,00	0,00	0,00	0,00	0,00	0,00	0,00	0,00
0,00	0,00	0,00	0,00	0,00	0,00	0,00	0,00	0,00	0,00	0,00
0,00	0,00	0,00	0,00	0,00	0,00	0,00	0,00	0,00	0,00	0,00
0,00	0,00	0,00	0,00	0,00	0,00	0,00	0,00	0,00	0,00	0,00
0,00	0,00	0,00	0,00	0,00	0,00	0,00	0,00	0,00	0,00	0,00
0,00	0,00	0,00	0,00	0,00	0,00	0,00	0,00	0,00	0,00	0,00
0,00	0,00	0,00	0,00	0,00	0,00	0,00	0,00	0,00	0,00	0,00

Limity wydatków w poszczególnych latach (wszystkie lata)	
rok 2050	Limity zobowiązań
0,00	159 000,00
0,00	286 715,00
0,00	158 351,00
0,00	119 483,00
0,00	0,00
0,00	273 096,00
0,00	1 028 272,00
0,00	305 136,00
0,00	569 000,00
0,00	0,00
0,00	4 776 000,00
0,00	1 654 437,00
0,00	186 067,00
0,00	550 000,00
0,00	1 240 000,00
0,00	193 470,00

Lp.	Nazwa i cel (*)	Jednostka odpowiedzialna lub koordynująca program	Okres realizacji programu		Łączne nakłady finansowe (**)	Limity wydatków w poszczególnych latach (wszystkie lata)			
			od	do		rok 2024	rok 2025	rok 2026	rok 2027
1.3.1.19.	Generator wniosków dla organizacji pozarządowych cel: Łódź zachwycająca - Miasto aktywności obywatelskiej	Urząd Miasta Łodzi Wydział Informatyki	2017	2026	272 000,00	40 065,00	50 081,00	6 167,00	0,00
1.3.1.20.	Gminny Program Przeciwdziałania Przemocy w Rodzinie cel: Łódź silna i odporna - Miasto wychodzące naprzeciw zmianom demograficznym	Urząd Miasta Łodzi Wydział Zdrowia i Spraw Społecznych	2024	2026	375 000,00	125 000,00	125 000,00	125 000,00	0,00
1.3.1.21.	Inne działania rewitalizacyjne i wydatki związane z projektami współfinansowanymi ze środków zewnętrznych cel: Łódź ekonomicznego i społecznego rozwoju - Rewitalizacja 2.0	Urząd Miasta Łodzi Biuro Rewitalizacji	2020	2025	3 669 958,00	240 000,00	3 000 000,00	0,00	0,00
1.3.1.22.	Integracja różnych systemów transportu zbiorowego poprzez rozbudowę węzłów przesiadkowych w województwie łódzkim cel: Łódź zachwycająca - Miasto zeroemisyjne i czyste	Zarząd Dróg i Transportu	2018	2024	2 445 187,00	450 410,00	0,00	0,00	0,00
1.3.1.23.	Kampania "Rowerowy Maj" cel: Łódź silna i odporna - Miasto jakościowej edukacji	Urząd Miasta Łodzi Wydział Edukacji	2024	2026	145 602,00	48 534,00	48 534,00	48 534,00	0,00
1.3.1.24.	Kompleksowy Program Wsparcia dla Rodzin - "Za życiem" (*) cel: Łódź silna i odporna - Miasto jakościowej edukacji	Urząd Miasta Łodzi Wydział Edukacji	2022	2026	3 892 317,00	807 530,00	807 530,00	807 530,00	0,00
1.3.1.25.	Lokalny Sprawiedliwy Zielony Łódź cel: Łódź silna i odporna - Miasto odporne na zmiany klimatu	Urząd Miasta Łodzi Wydział Kształtowania Środowiska	2022	2024	323 532,00	170 725,00	0,00	0,00	0,00
1.3.1.26.	Łódzki Pakiet Klimatyczny cel: Łódź zachwycająca - Miasto Ogród	Urząd Miasta Łodzi Wydział Kształtowania Środowiska	2022	2024	1 368 000,00	1 132 262,00	0,00	0,00	0,00
1.3.1.27.	Łódzki Rower Miejski cel: Łódź zachwycająca - Miasto zeroemisyjne i czyste	Zarząd Dróg i Transportu	2016	2024	42 975 419,00	7 507 718,00	0,00	0,00	0,00
1.3.1.28.	Łódzkie Centrum Wielokulturowe cel: Łódź zachwycająca - Miasto aktywności obywatelskiej	Urząd Miasta Łodzi Biuro Aktywności Miejskiej	2021	2024	1 147 680,00	275 000,00	0,00	0,00	0,00
1.3.1.29.	Mapy i opracowania geodezyjne cel: Łódź silna i odporna - Łódź efektywnie kształtująca przestrzeń	Urząd Miasta Łodzi Wydział Dysponowania Mieniem	2021	2024	3 320 494,00	1 430 000,00	0,00	0,00	0,00
1.3.1.30.	Miejski Program Profilaktyki i Rozwiązywania Problemów Alkoholowych oraz Przeciwdziałania Narkomanii na lata 2022 - 2025 cel: Łódź silna i odporna - Miasto wychodzące naprzeciw zmianom demograficznym	Urząd Miasta Łodzi Wydział Zdrowia i Spraw Społecznych	2023	2025	4 593 917,00	1 408 977,00	1 592 470,00	0,00	0,00
1.3.1.31.	Międzynarodowa Konferencja Urban Future 2025 cel: Łódź silna i odporna - Miasto odporne na zmiany klimatu	Urząd Miasta Łodzi Wydział Kształtowania Środowiska	2023	2025	3 998 000,00	1 998 000,00	2 000 000,00	0,00	0,00
1.3.1.32.	Najem lokali w ramach umowy powierzenia WTBS Sp. z o.o. cel: Łódź silna i odporna - Miasto wychodzące naprzeciw zmianom demograficznym	Zarząd Lokali Miejskich	2021	2050	48 214 721,00	543 760,00	764 757,00	1 424 499,00	1 657 967,00
1.3.1.33.	Najem pomieszczeń biurowych - Centrum Usług Wspólnych cel: Łódź silna i odporna - Miasto sprawnej administracji	Centrum Usług Wspólnych	2020	2025	3 169 998,00	584 478,00	584 478,00	0,00	0,00
1.3.1.34.	Najem urządzeń wielofunkcyjnych dla potrzeb Centrum Usług Wspólnych cel: Łódź silna i odporna - Miasto sprawnej administracji	Centrum Usług Wspólnych	2022	2026	331 018,00	104 532,00	104 532,00	30 484,00	0,00
1.3.1.35.	Najem urządzeń wielofunkcyjnych dla potrzeb Zarządu Dróg i Transportu cel: Łódź silna i odporna - Miasto sprawnej administracji	Zarząd Dróg i Transportu	2022	2026	662 495,00	337 290,00	209 623,00	17 000,00	0,00
1.3.1.36.	Najem urządzeń wielofunkcyjnych dla potrzeb Zarządu Inwestycji Miejskich cel: Łódź silna i odporna - Miasto sprawnej administracji	Zarząd Inwestycji Miejskich	2022	2026	513 000,00	162 000,00	162 000,00	61 679,00	0,00

**Limity wydatków w poszczególnych latach
(wszystkie lata)**

rok 2028	rok 2029	rok 2030	rok 2031	rok 2032	rok 2033	rok 2034	rok 2035	rok 2036	rok 2037	rok 2038
0,00	0,00	0,00	0,00	0,00	0,00	0,00	0,00	0,00	0,00	0,00
0,00	0,00	0,00	0,00	0,00	0,00	0,00	0,00	0,00	0,00	0,00
0,00	0,00	0,00	0,00	0,00	0,00	0,00	0,00	0,00	0,00	0,00
0,00	0,00	0,00	0,00	0,00	0,00	0,00	0,00	0,00	0,00	0,00
0,00	0,00	0,00	0,00	0,00	0,00	0,00	0,00	0,00	0,00	0,00
0,00	0,00	0,00	0,00	0,00	0,00	0,00	0,00	0,00	0,00	0,00
0,00	0,00	0,00	0,00	0,00	0,00	0,00	0,00	0,00	0,00	0,00
0,00	0,00	0,00	0,00	0,00	0,00	0,00	0,00	0,00	0,00	0,00
0,00	0,00	0,00	0,00	0,00	0,00	0,00	0,00	0,00	0,00	0,00
0,00	0,00	0,00	0,00	0,00	0,00	0,00	0,00	0,00	0,00	0,00
0,00	0,00	0,00	0,00	0,00	0,00	0,00	0,00	0,00	0,00	0,00
0,00	0,00	0,00	0,00	0,00	0,00	0,00	0,00	0,00	0,00	0,00
0,00	0,00	0,00	0,00	0,00	0,00	0,00	0,00	0,00	0,00	0,00
0,00	0,00	0,00	0,00	0,00	0,00	0,00	0,00	0,00	0,00	0,00
0,00	0,00	0,00	0,00	0,00	0,00	0,00	0,00	0,00	0,00	0,00
0,00	0,00	0,00	0,00	0,00	0,00	0,00	0,00	0,00	0,00	0,00
0,00	0,00	0,00	0,00	0,00	0,00	0,00	0,00	0,00	0,00	0,00
0,00	0,00	0,00	0,00	0,00	0,00	0,00	0,00	0,00	0,00	0,00
0,00	0,00	0,00	0,00	0,00	0,00	0,00	0,00	0,00	0,00	0,00
0,00	0,00	0,00	0,00	0,00	0,00	0,00	0,00	0,00	0,00	0,00
0,00	0,00	0,00	0,00	0,00	0,00	0,00	0,00	0,00	0,00	0,00
1 676 403,00	1 695 300,00	1 714 674,00	1 734 537,00	1 754 901,00	1 775 782,00	1 797 192,00	1 814 171,00	1 830 499,00	1 847 186,00	1 864 242,00
0,00	0,00	0,00	0,00	0,00	0,00	0,00	0,00	0,00	0,00	0,00
0,00	0,00	0,00	0,00	0,00	0,00	0,00	0,00	0,00	0,00	0,00
0,00	0,00	0,00	0,00	0,00	0,00	0,00	0,00	0,00	0,00	0,00
0,00	0,00	0,00	0,00	0,00	0,00	0,00	0,00	0,00	0,00	0,00

**Limity wydatków w poszczególnych latach
(wszystkie lata)**

rok 2039	rok 2040	rok 2041	rok 2042	rok 2043	rok 2044	rok 2045	rok 2046	rok 2047	rok 2048	rok 2049
0,00	0,00	0,00	0,00	0,00	0,00	0,00	0,00	0,00	0,00	0,00
0,00	0,00	0,00	0,00	0,00	0,00	0,00	0,00	0,00	0,00	0,00
0,00	0,00	0,00	0,00	0,00	0,00	0,00	0,00	0,00	0,00	0,00
0,00	0,00	0,00	0,00	0,00	0,00	0,00	0,00	0,00	0,00	0,00
0,00	0,00	0,00	0,00	0,00	0,00	0,00	0,00	0,00	0,00	0,00
0,00	0,00	0,00	0,00	0,00	0,00	0,00	0,00	0,00	0,00	0,00
0,00	0,00	0,00	0,00	0,00	0,00	0,00	0,00	0,00	0,00	0,00
0,00	0,00	0,00	0,00	0,00	0,00	0,00	0,00	0,00	0,00	0,00
0,00	0,00	0,00	0,00	0,00	0,00	0,00	0,00	0,00	0,00	0,00
0,00	0,00	0,00	0,00	0,00	0,00	0,00	0,00	0,00	0,00	0,00
0,00	0,00	0,00	0,00	0,00	0,00	0,00	0,00	0,00	0,00	0,00
0,00	0,00	0,00	0,00	0,00	0,00	0,00	0,00	0,00	0,00	0,00
0,00	0,00	0,00	0,00	0,00	0,00	0,00	0,00	0,00	0,00	0,00
0,00	0,00	0,00	0,00	0,00	0,00	0,00	0,00	0,00	0,00	0,00
0,00	0,00	0,00	0,00	0,00	0,00	0,00	0,00	0,00	0,00	0,00
0,00	0,00	0,00	0,00	0,00	0,00	0,00	0,00	0,00	0,00	0,00
0,00	0,00	0,00	0,00	0,00	0,00	0,00	0,00	0,00	0,00	0,00
0,00	0,00	0,00	0,00	0,00	0,00	0,00	0,00	0,00	0,00	0,00
0,00	0,00	0,00	0,00	0,00	0,00	0,00	0,00	0,00	0,00	0,00
1 881 670,00	1 899 484,00	1 917 690,00	1 936 298,00	1 955 317,00	1 974 756,00	1 994 628,00	2 014 939,00	2 035 701,00	2 056 926,00	2 078 621,00
0,00	0,00	0,00	0,00	0,00	0,00	0,00	0,00	0,00	0,00	0,00
0,00	0,00	0,00	0,00	0,00	0,00	0,00	0,00	0,00	0,00	0,00
0,00	0,00	0,00	0,00	0,00	0,00	0,00	0,00	0,00	0,00	0,00
0,00	0,00	0,00	0,00	0,00	0,00	0,00	0,00	0,00	0,00	0,00

Limity wydatków w poszczególnych latach (wszystkie lata)	
rok 2050	Limity zobowiązań
0,00	96 313,00
0,00	375 000,00
0,00	3 240 000,00
0,00	0,00
0,00	145 602,00
0,00	2 422 590,00
0,00	170 725,00
0,00	1 132 262,00
0,00	7 507 718,00
0,00	116 694,00
0,00	267 845,00
0,00	3 001 447,00
0,00	3 998 000,00
2 100 801,00	47 742 701,00
0,00	0,00
0,00	0,00
0,00	0,00
0,00	0,00

Lp.	Nazwa i cel (*)	Jednostka odpowiedzialna lub koordynująca program	Okres realizacji programu		Łączne nakłady finansowe (**)	Limity wydatków w poszczególnych latach (wszystkie lata)			
			od	do		rok 2024	rok 2025	rok 2026	rok 2027
1.3.1.37.	Obsługa bankowa miasta i jego jednostek organizacyjnych na lata 2022-2026 cel: Łódź silna i odporna - Miasto sprawnej administracji	Urząd Miasta Łodzi Wydział Budżetu	2021	2026	11 424 598,00	2 698 800,00	2 698 800,00	229 398,00	0,00
1.3.1.38.	Obsługa teletechniczna miejskich jednostek organizacyjnych cel: Łódź silna i odporna - Miasto inteligentnej infrastruktury	Urząd Miasta Łodzi Wydział Informatyki	2020	2025	1 224 287,00	349 201,00	57 713,00	0,00	0,00
1.3.1.39.	Odbieranie i zagospodarowanie odpadów komunalnych cel: Łódź zachwycająca - Miasto zeroemisyjne i czyste	Urząd Miasta Łodzi Wydział Gospodarki Komunalnej	2013	2042	4 193 236 795,00	239 382 890,00	238 687 551,00	123 042 860,00	124 327 884,00
1.3.1.40.	Odbieranie i zagospodarowywanie odpadów komunalnych od właścicieli nieruchomości bez zawarcia umów cel: Łódź zachwycająca - Miasto zeroemisyjne i czyste	Urząd Miasta Łodzi Wydział Gospodarki Komunalnej	2020	2026	7 071 634,00	1 500 000,00	1 530 000,00	1 552 950,00	0,00
1.3.1.41.	Określanie wartości nieruchomości cel: Łódź silna i odporna - Łódź efektywnie kształtująca przestrzeń	Urząd Miasta Łodzi Wydział Dysponowania Mieniem	2021	2025	4 837 418,00	1 640 000,00	800 000,00	0,00	0,00
1.3.1.42.	Opieka nad zwierzętami bezdomnymi oraz zapobieganie bezdomności zwierząt w Łodzi cel: Łódź silna i odporna - Miasto odporne na zmiany klimatu	Urząd Miasta Łodzi Wydział Ochrony Środowiska i Rolnictwa	2015	2024	1 130 856,00	99 000,00	0,00	0,00	0,00
1.3.1.43.	Opracowania geodezyjno - prawne (*) cel: Łódź silna i odporna - Łódź efektywnie kształtująca przestrzeń	Urząd Miasta Łodzi Wydział Dysponowania Mieniem	2023	2027	5 100 000,00	0,00	1 700 000,00	1 700 000,00	1 700 000,00
1.3.1.44.	Ośrodek Wsparcia i Testów (*) cel: Łódź silna i odporna - Miasto jakościowej edukacji	Urząd Miasta Łodzi Wydział Edukacji	2022	2024	2 002 375,00	557 000,00	0,00	0,00	0,00
1.3.1.45.	Pobór wody na cele przeciwpożarowe i socjalnobytowe mieszkańców cel: Łódź silna i odporna - Bezpieczne miasto	Urząd Miasta Łodzi Wydział Gospodarki Komunalnej	2013	2027	5 346 949,00	590 000,00	250 000,00	250 000,00	250 000,00
1.3.1.46.	Pozostałe działania związane z rozwojem terenów zieleni miasta cel: Łódź zachwycająca - Miasto Ogród	Urząd Miasta Łodzi Wydział Kształtowania Środowiska	2023	2024	270 050,00	270 050,00	0,00	0,00	0,00
1.3.1.47.	Program dofinansowania do leczenia niepłodności metodą zapłodnienia pozaustrojowego dla mieszkańców miasta Łodzi na lata 2021-2025 cel: Łódź silna i odporna - Miasto wychodzące naprzeciw zmianom demograficznym	Urząd Miasta Łodzi Wydział Zdrowia i Spraw Społecznych	2021	2025	5 275 000,00	1 025 000,00	1 025 000,00	0,00	0,00
1.3.1.48.	Program polityki zdrowotnej: edukacja w zakresie osteoporozy i wczesne wykrywanie osteoporozy w latach 2023-2025 (*) cel: Łódź silna i odporna - Miasto wychodzące naprzeciw zmianom demograficznym	Urząd Miasta Łodzi Wydział Zdrowia i Spraw Społecznych	2023	2025	711 609,00	394 875,00	306 825,00	0,00	0,00
1.3.1.49.	Projekty edukacyjne dofinansowane ze środków zewnętrznych - wkład własny (*) cel: Łódź silna i odporna - Miasto jakościowej edukacji	Urząd Miasta Łodzi Wydział Edukacji	2018	2026	2 165 792,00	914 994,00	1 059 790,00	191 008,00	0,00
1.3.1.50.	Projekty społeczne dofinansowane ze źródeł zewnętrznych - wkład własny cel: Łódź ekonomicznego i społecznego rozwoju - Rewitalizacja 2.0	Urząd Miasta Łodzi Biuro Rewitalizacji	2018	2025	580 631,00	200 000,00	200 000,00	0,00	0,00
1.3.1.51.	Promocja i przeprowadzenie działań zmierzających do przekształcenia Łodzi w centrum wydarzeń naukowych i edukacji wyższej o znaczeniu międzynarodowym, zachęcających do studiowania w Łodzi i promujących osiągnięcia naukowe Łodzi cel: Łódź silna i odporna - Miasto jakościowej edukacji	Urząd Miasta Łodzi Biuro Rozwoju Gospodarczego i Współpracy Międzynarodowej	2020	2025	2 510 000,00	470 000,00	470 000,00	0,00	0,00
1.3.1.52.	Prowadzenie Łódzkiego Centrum Pozarządowego cel: Łódź zachwycająca - Miasto aktywności obywatelskiej	Urząd Miasta Łodzi Biuro Aktywności Miejskiej	2024	2025	400 000,00	200 000,00	200 000,00	0,00	0,00

**Limity wydatków w poszczególnych latach
(wszystkie lata)**

rok 2028	rok 2029	rok 2030	rok 2031	rok 2032	rok 2033	rok 2034	rok 2035	rok 2036	rok 2037	rok 2038
0,00	0,00	0,00	0,00	0,00	0,00	0,00	0,00	0,00	0,00	0,00
0,00	0,00	0,00	0,00	0,00	0,00	0,00	0,00	0,00	0,00	0,00
126 606 564,00	126 328 788,00	128 531 448,00	130 989 528,00	133 453 548,00	131 836 788,00	127 845 216,00	124 759 872,00	127 567 548,00	130 478 040,00	133 385 184,00
0,00	0,00	0,00	0,00	0,00	0,00	0,00	0,00	0,00	0,00	0,00
0,00	0,00	0,00	0,00	0,00	0,00	0,00	0,00	0,00	0,00	0,00
0,00	0,00	0,00	0,00	0,00	0,00	0,00	0,00	0,00	0,00	0,00
0,00	0,00	0,00	0,00	0,00	0,00	0,00	0,00	0,00	0,00	0,00
0,00	0,00	0,00	0,00	0,00	0,00	0,00	0,00	0,00	0,00	0,00
0,00	0,00	0,00	0,00	0,00	0,00	0,00	0,00	0,00	0,00	0,00
0,00	0,00	0,00	0,00	0,00	0,00	0,00	0,00	0,00	0,00	0,00
0,00	0,00	0,00	0,00	0,00	0,00	0,00	0,00	0,00	0,00	0,00
0,00	0,00	0,00	0,00	0,00	0,00	0,00	0,00	0,00	0,00	0,00
0,00	0,00	0,00	0,00	0,00	0,00	0,00	0,00	0,00	0,00	0,00
0,00	0,00	0,00	0,00	0,00	0,00	0,00	0,00	0,00	0,00	0,00
0,00	0,00	0,00	0,00	0,00	0,00	0,00	0,00	0,00	0,00	0,00
0,00	0,00	0,00	0,00	0,00	0,00	0,00	0,00	0,00	0,00	0,00
0,00	0,00	0,00	0,00	0,00	0,00	0,00	0,00	0,00	0,00	0,00
0,00	0,00	0,00	0,00	0,00	0,00	0,00	0,00	0,00	0,00	0,00
0,00	0,00	0,00	0,00	0,00	0,00	0,00	0,00	0,00	0,00	0,00

**Limity wydatków w poszczególnych latach
(wszystkie lata)**

rok 2039	rok 2040	rok 2041	rok 2042	rok 2043	rok 2044	rok 2045	rok 2046	rok 2047	rok 2048	rok 2049
0,00	0,00	0,00	0,00	0,00	0,00	0,00	0,00	0,00	0,00	0,00
0,00	0,00	0,00	0,00	0,00	0,00	0,00	0,00	0,00	0,00	0,00
136 426 680,00	137 524 176,00	138 884 004,00	142 446 492,00	0,00	0,00	0,00	0,00	0,00	0,00	0,00
0,00	0,00	0,00	0,00	0,00	0,00	0,00	0,00	0,00	0,00	0,00
0,00	0,00	0,00	0,00	0,00	0,00	0,00	0,00	0,00	0,00	0,00
0,00	0,00	0,00	0,00	0,00	0,00	0,00	0,00	0,00	0,00	0,00
0,00	0,00	0,00	0,00	0,00	0,00	0,00	0,00	0,00	0,00	0,00
0,00	0,00	0,00	0,00	0,00	0,00	0,00	0,00	0,00	0,00	0,00
0,00	0,00	0,00	0,00	0,00	0,00	0,00	0,00	0,00	0,00	0,00
0,00	0,00	0,00	0,00	0,00	0,00	0,00	0,00	0,00	0,00	0,00
0,00	0,00	0,00	0,00	0,00	0,00	0,00	0,00	0,00	0,00	0,00
0,00	0,00	0,00	0,00	0,00	0,00	0,00	0,00	0,00	0,00	0,00
0,00	0,00	0,00	0,00	0,00	0,00	0,00	0,00	0,00	0,00	0,00
0,00	0,00	0,00	0,00	0,00	0,00	0,00	0,00	0,00	0,00	0,00
0,00	0,00	0,00	0,00	0,00	0,00	0,00	0,00	0,00	0,00	0,00
0,00	0,00	0,00	0,00	0,00	0,00	0,00	0,00	0,00	0,00	0,00
0,00	0,00	0,00	0,00	0,00	0,00	0,00	0,00	0,00	0,00	0,00
0,00	0,00	0,00	0,00	0,00	0,00	0,00	0,00	0,00	0,00	0,00
0,00	0,00	0,00	0,00	0,00	0,00	0,00	0,00	0,00	0,00	0,00
0,00	0,00	0,00	0,00	0,00	0,00	0,00	0,00	0,00	0,00	0,00
0,00	0,00	0,00	0,00	0,00	0,00	0,00	0,00	0,00	0,00	0,00
0,00	0,00	0,00	0,00	0,00	0,00	0,00	0,00	0,00	0,00	0,00
0,00	0,00	0,00	0,00	0,00	0,00	0,00	0,00	0,00	0,00	0,00

Limity wydatków w poszczególnych latach (wszystkie lata)	
rok 2050	Limity zobowiązań
0,00	186 310,00
0,00	0,00
0,00	229 975 730,00
0,00	2 561 982,00
0,00	751 621,00
0,00	99 000,00
0,00	5 100 000,00
0,00	557 000,00
0,00	1 340 000,00
0,00	270 050,00
0,00	50 000,00
0,00	701 700,00
0,00	2 165 792,00
0,00	400 000,00
0,00	940 000,00
0,00	400 000,00

Lp.	Nazwa i cel (*)	Jednostka odpowiedzialna lub koordynująca program	Okres realizacji programu		Łączne nakłady finansowe (**)	Limity wydatków w poszczególnych latach (wszystkie lata)			
			od	do		rok 2024	rok 2025	rok 2026	rok 2027
1.3.1.53.	Przeprowadzenie audytu nadzoru Systemu Zarządzania Jakością wdrożonego w UMŁ według normy ISO 9001 cel: Łódź silna i odporna - Miasto sprawnej administracji	Urząd Miasta Łodzi Wydział Obsługi Administracyjnej	2019	2024	76 752,00	7 134,00	0,00	0,00	0,00
1.3.1.54.	Przeprowadzenie kalkulacji oraz wdrożenie współczynnika VAT cel: Łódź silna i odporna - Miasto sprawnej administracji	Urząd Miasta Łodzi Wydział Księgowości	2019	2025	250 588,00	93 522,00	157 066,00	0,00	0,00
1.3.1.55.	Razom - wsparcie integracji obywateli państw trzecich (*) cel: Łódź ekonomicznego i społecznego rozwoju - Miasto wychodzące naprzeciw zmianom demograficznym	Miejski Ośrodek Pomocy Społecznej w Łodzi	2024	2027	189 840,00	0,00	81 360,00	81 360,00	27 120,00
1.3.1.56.	Realizacja celów długookresowych w prowadzeniu trwale zrównoważonej gospodarki leśnej łódzkich lasów komunalnych cel: Łódź silna i odporna - Miasto odporne na zmiany klimatu	Zarząd Zieleni Miejskiej	2024	2028	1 544 301,00	299 000,00	304 980,00	309 555,00	313 424,00
1.3.1.57.	Realizacja zabudowy i obsługi stoiska Miasta Łódź na międzynarodowych targach nieruchomości i inwestycji MIPIM w Cannes cel: Łódź ekonomicznego i społecznego rozwoju - Przedsiębiorcza Łódź	Urząd Miasta Łodzi Biuro Rozwoju Gospodarczego i Współpracy Międzynarodowej	2022	2025	2 240 250,00	871 388,00	320 000,00	0,00	0,00
1.3.1.58.	Remont garaży i pomieszczenia socjalnego w OSP Łódź-Wiskitno cel: Łódź silna i odporna - Bezpieczne miasto	Urząd Miasta Łodzi Wydział Gospodarki Komunalnej	2023	2024	300 000,00	276 000,00	0,00	0,00	0,00
1.3.1.59.	Remonty budynków - udział Gminy we wspólnotach mieszkaniowych cel: Łódź silna i odporna - Miasto wychodzące naprzeciw zmianom demograficznym	Zarząd Lokali Miejskich	2015	2040	64 951 590,00	5 494 000,00	5 301 000,00	5 088 000,00	5 029 000,00
1.3.1.60.	Remonty w placówkach oświatowych cel: Łódź silna i odporna - Miasto jakościowej edukacji	Urząd Miasta Łodzi Wydział Edukacji	2022	2025	4 107 000,00	1 010 000,00	800 000,00	0,00	0,00
1.3.1.61.	Re-use w modzie i w ogrodzie - kampania podnosząca świadomość ekologiczną w zakresie zrównoważonego korzystania z zasobów (*) cel: Łódź silna i odporna - Miasto odporne na zmiany klimatu	Urząd Miasta Łodzi Wydział Kształtowania Środowiska	2024	2025	107 000,00	0,00	107 000,00	0,00	0,00
1.3.1.62.	Rewitalizacja miasta na podstawie powierzenia zadań własnych miasta spółce komunalnej (*) cel: Łódź ekonomicznego i społecznego rozwoju - Rewitalizacja 2.0	Urząd Miasta Łodzi Wydział Budżetu	2023	2033	26 055 221,00	0,00	0,00	3 250 751,00	3 217 029,00
1.3.1.63.	Rozbiórki i zabezpieczenia budynków cel: Łódź silna i odporna - Łódź efektywnie kształtująca przestrzeń	Zarząd Lokali Miejskich	2022	2024	18 736 256,00	8 972 000,00	0,00	0,00	0,00
1.3.1.64.	Serwisowanie Miejskiego Systemu Alarmowania i Ostrzegania w Łodzi cel: Łódź silna i odporna - Bezpieczne miasto	Urząd Miasta Łodzi Wydział Zarządzania Kryzysowego i Bezpieczeństwa	2022	2028	980 000,00	152 012,00	150 000,00	150 000,00	150 000,00
1.3.1.65.	Sprzątanie dróg po zdarzeniach drogowych cel: Łódź silna i odporna - Bezpieczne miasto	Zarząd Dróg i Transportu	2023	2025	1 820 000,00	840 000,00	140 000,00	0,00	0,00
1.3.1.66.	Standaryzacja oprogramowania w jednostkach edukacyjnych cel: Łódź silna i odporna - Miasto jakościowej edukacji	Urząd Miasta Łodzi Wydział Informatyki	2017	2027	22 708 240,00	5 232 355,00	3 088 884,00	3 090 734,00	1 250 616,00
1.3.1.67.	Stypendia artystyczne cel: Łódź silna i odporna - Miasto jakościowej edukacji	Urząd Miasta Łodzi Wydział Kultury	2023	2025	540 000,00	180 000,00	180 000,00	0,00	0,00
1.3.1.68.	Świadczenie usług medycznych w zakresie profilaktycznej opieki zdrowotnej nad pracownikami UMŁ cel: Łódź silna i odporna - Miasto sprawnej administracji	Urząd Miasta Łodzi Biuro ds. Zarządzania Kadrami	2015	2024	433 169,00	30 579,00	0,00	0,00	0,00

**Limity wydatków w poszczególnych latach
(wszystkie lata)**

rok 2028	rok 2029	rok 2030	rok 2031	rok 2032	rok 2033	rok 2034	rok 2035	rok 2036	rok 2037	rok 2038
0,00	0,00	0,00	0,00	0,00	0,00	0,00	0,00	0,00	0,00	0,00
0,00	0,00	0,00	0,00	0,00	0,00	0,00	0,00	0,00	0,00	0,00
0,00	0,00	0,00	0,00	0,00	0,00	0,00	0,00	0,00	0,00	0,00
317 342,00	0,00	0,00	0,00	0,00	0,00	0,00	0,00	0,00	0,00	0,00
0,00	0,00	0,00	0,00	0,00	0,00	0,00	0,00	0,00	0,00	0,00
0,00	0,00	0,00	0,00	0,00	0,00	0,00	0,00	0,00	0,00	0,00
4 922 000,00	4 673 000,00	4 611 000,00	3 377 000,00	3 186 000,00	2 878 000,00	2 346 000,00	1 924 000,00	1 687 000,00	813 000,00	642 000,00
0,00	0,00	0,00	0,00	0,00	0,00	0,00	0,00	0,00	0,00	0,00
0,00	0,00	0,00	0,00	0,00	0,00	0,00	0,00	0,00	0,00	0,00
3 203 864,00	3 214 717,00	3 253 085,00	3 263 687,00	3 311 318,00	3 340 770,00	0,00	0,00	0,00	0,00	0,00
0,00	0,00	0,00	0,00	0,00	0,00	0,00	0,00	0,00	0,00	0,00
150 000,00	0,00	0,00	0,00	0,00	0,00	0,00	0,00	0,00	0,00	0,00
0,00	0,00	0,00	0,00	0,00	0,00	0,00	0,00	0,00	0,00	0,00
0,00	0,00	0,00	0,00	0,00	0,00	0,00	0,00	0,00	0,00	0,00
0,00	0,00	0,00	0,00	0,00	0,00	0,00	0,00	0,00	0,00	0,00
0,00	0,00	0,00	0,00	0,00	0,00	0,00	0,00	0,00	0,00	0,00

**Limity wydatków w poszczególnych latach
(wszystkie lata)**

rok 2039	rok 2040	rok 2041	rok 2042	rok 2043	rok 2044	rok 2045	rok 2046	rok 2047	rok 2048	rok 2049
0,00	0,00	0,00	0,00	0,00	0,00	0,00	0,00	0,00	0,00	0,00
0,00	0,00	0,00	0,00	0,00	0,00	0,00	0,00	0,00	0,00	0,00
0,00	0,00	0,00	0,00	0,00	0,00	0,00	0,00	0,00	0,00	0,00
0,00	0,00	0,00	0,00	0,00	0,00	0,00	0,00	0,00	0,00	0,00
0,00	0,00	0,00	0,00	0,00	0,00	0,00	0,00	0,00	0,00	0,00
0,00	0,00	0,00	0,00	0,00	0,00	0,00	0,00	0,00	0,00	0,00
0,00	0,00	0,00	0,00	0,00	0,00	0,00	0,00	0,00	0,00	0,00
225 000,00	97 000,00	0,00	0,00	0,00	0,00	0,00	0,00	0,00	0,00	0,00
0,00	0,00	0,00	0,00	0,00	0,00	0,00	0,00	0,00	0,00	0,00
0,00	0,00	0,00	0,00	0,00	0,00	0,00	0,00	0,00	0,00	0,00
0,00	0,00	0,00	0,00	0,00	0,00	0,00	0,00	0,00	0,00	0,00
0,00	0,00	0,00	0,00	0,00	0,00	0,00	0,00	0,00	0,00	0,00
0,00	0,00	0,00	0,00	0,00	0,00	0,00	0,00	0,00	0,00	0,00
0,00	0,00	0,00	0,00	0,00	0,00	0,00	0,00	0,00	0,00	0,00
0,00	0,00	0,00	0,00	0,00	0,00	0,00	0,00	0,00	0,00	0,00
0,00	0,00	0,00	0,00	0,00	0,00	0,00	0,00	0,00	0,00	0,00
0,00	0,00	0,00	0,00	0,00	0,00	0,00	0,00	0,00	0,00	0,00
0,00	0,00	0,00	0,00	0,00	0,00	0,00	0,00	0,00	0,00	0,00
0,00	0,00	0,00	0,00	0,00	0,00	0,00	0,00	0,00	0,00	0,00
0,00	0,00	0,00	0,00	0,00	0,00	0,00	0,00	0,00	0,00	0,00
0,00	0,00	0,00	0,00	0,00	0,00	0,00	0,00	0,00	0,00	0,00

Limity wydatków w poszczególnych latach (wszystkie lata)	
rok 2050	Limity zobowiązań
0,00	0,00
0,00	0,00
0,00	189 840,00
0,00	1 544 301,00
0,00	1 191 388,00
0,00	276 000,00
0,00	52 293 000,00
0,00	1 810 000,00
0,00	107 000,00
0,00	26 055 221,00
0,00	8 972 000,00
0,00	625 260,00
0,00	475 350,00
0,00	11 765 759,00
0,00	360 000,00
0,00	30 579,00

Lp.	Nazwa i cel (*)	Jednostka odpowiedzialna lub koordynująca program	Okres realizacji programu		Łączne nakłady finansowe (**)	Limity wydatków w poszczególnych latach (wszystkie lata)			
			od	do		rok 2024	rok 2025	rok 2026	rok 2027
1.3.1.69.	Świadczenie usług medycznych w zakresie profilaktycznej opieki zdrowotnej nad pracownikami UMŁ cel: Łódź silna i odporna - Miasto sprawnej administracji	Urząd Miasta Łodzi Oddział ds. Bezpieczeństwa i Higieny Pracy	2024	2027	270 231,00	67 421,00	98 000,00	98 000,00	6 810,00
1.3.1.70.	Świadczenie usług porządkowo - czystościowych w pomieszczeniach wewnątrz budynków oraz na terenach zewnętrznych przyległych do budynków Urzędu Miasta Łodzi cel: Łódź silna i odporna - Miasto sprawnej administracji	Urząd Miasta Łodzi Wydział Obsługi Administracyjnej	2017	2026	16 295 215,00	2 259 292,00	2 000 000,00	166 666,00	0,00
1.3.1.71.	Świadczenie usług w zakresie długoterminowego wynajmu pojazdów dla obsługi transportowej Urzędu Miasta Łodzi cel: Łódź zachwycająca - Miasto zeroemisyjne i czyste	Urząd Miasta Łodzi Wydział Obsługi Administracyjnej	2019	2027	6 836 899,00	927 000,00	1 250 000,00	1 250 000,00	950 000,00
1.3.1.72.	Świadczenie usług w zakresie transmisji i utrwalania za pomocą urządzeń rejestrujących obraz i dźwięk obrad Rady Miejskiej oraz przygotowanie napisów i dodanie ich do zarchiwizowanych nagrań wideo cel: Łódź silna i odporna - Miasto sprawnej administracji	Urząd Miasta Łodzi Wydział Obsługi Administracyjnej	2018	2026	614 896,00	90 000,00	120 000,00	120 000,00	0,00
1.3.1.73.	Świetlica artystyczna przy ul. Rewolucji 17 (*) cel: Łódź odpowiadająca na oczekiwania interesariuszy - Miasto twórcze	Urząd Miasta Łodzi Wydział Kultury	2023	2025	300 000,00	0,00	300 000,00	0,00	0,00
1.3.1.74.	Ubezpieczenie Miasta Łodzi cel: Łódź silna i odporna - Miasto sprawnej administracji	Urząd Miasta Łodzi Wydział Dysponowania Mieniem	2022	2025	51 045 630,00	21 487 300,00	10 258 650,00	0,00	0,00
1.3.1.75.	Udzielanie konsultacji i opinii finansowo - księgowych dla UMŁ i jednostek organizacyjnych miasta Łodzi oraz sporządzanie łącznego sprawozdania finansowego i skonsolidowanego bilansu miasta Łodzi cel: Łódź silna i odporna - Miasto sprawnej administracji	Urząd Miasta Łodzi Wydział Budżetu	2016	2028	1 275 264,00	186 108,00	212 544,00	212 544,00	212 544,00
1.3.1.76.	Usługa innowacyjnej technologii satelitarnej detekcji nieruchomości cel: Łódź silna i odporna - Miasto sprawnej administracji	Urząd Miasta Łodzi Wydział Finansowy	2022	2024	170 000,00	11 600,00	0,00	0,00	0,00
1.3.1.77.	Usługi doradztwa prawnego związane ze zwrotem środków z zakresu zadań administracji rządowej cel: Łódź silna i odporna - Miasto sprawnej administracji	Urząd Miasta Łodzi Wydział Budżetu	2021	2029	11 108 400,00	962 300,00	2 000 000,00	2 139 950,00	2 000 000,00
1.3.1.78.	Usługi notarialne - wydatki bieżące cel: Łódź silna i odporna - Miasto sprawnej administracji	Urząd Miasta Łodzi Wydział Zbywania i Nabywania Nieruchomości	2023	2024	74 700,00	37 600,00	0,00	0,00	0,00
1.3.1.79.	Usługi pocztowe świadczone na rzecz Urzędu Miasta Łodzi oraz miejskich jednostek budżetowych cel: Łódź silna i odporna - Miasto sprawnej administracji	Urząd Miasta Łodzi Wydział Zarządzania Kontaktami z Mieszkańcami	2018	2025	57 217 964,00	9 072 703,00	5 678 928,00	0,00	0,00
1.3.1.80.	Utrzymanie dróg wewnętrznych położonych na terenach zarządzanych przez Miasto cel: Łódź zachwycająca - Miasto zeroemisyjne i czyste	Urząd Miasta Łodzi Wydział Gospodarki Komunalnej	2012	2027	11 724 550,00	819 640,00	1 020 000,00	1 035 300,00	1 048 241,00
1.3.1.81.	Utrzymanie infrastruktury systemu sterowania ruchem cel: Łódź silna i odporna - Miasto inteligentnej infrastruktury	Zarząd Dróg i Transportu	2020	2027	6 344 004,00	612,00	1 000 000,00	1 000 000,00	1 000 000,00
1.3.1.82.	Utrzymanie infrastruktury systemu sterowania ruchem cel: Łódź silna i odporna - Miasto inteligentnej infrastruktury	Urząd Miasta Łodzi Biuro Inżyniera Miasta	2022	2026	5 960 667,00	1 299 235,00	1 947 388,00	1 631 348,00	0,00
1.3.1.83.	Utrzymanie kanalizacji deszczowej cel: Łódź silna i odporna - Miasto odporne na zmiany klimatu	Urząd Miasta Łodzi Wydział Gospodarki Komunalnej	2015	2027	129 899 186,00	11 767 418,00	11 248 921,00	11 248 921,00	11 248 921,00
1.3.1.84.	Utrzymanie multimodalnego węzła Dworzec Łódź - Fabryczna cel: Łódź silna i odporna - Miasto odporne na zmiany klimatu	Zarząd Dróg i Transportu	2017	2027	65 807 607,00	8 865 000,00	7 266 000,00	7 266 200,00	6 266 400,00

**Limity wydatków w poszczególnych latach
(wszystkie lata)**

rok 2028	rok 2029	rok 2030	rok 2031	rok 2032	rok 2033	rok 2034	rok 2035	rok 2036	rok 2037	rok 2038
0,00	0,00	0,00	0,00	0,00	0,00	0,00	0,00	0,00	0,00	0,00
0,00	0,00	0,00	0,00	0,00	0,00	0,00	0,00	0,00	0,00	0,00
0,00	0,00	0,00	0,00	0,00	0,00	0,00	0,00	0,00	0,00	0,00
0,00	0,00	0,00	0,00	0,00	0,00	0,00	0,00	0,00	0,00	0,00
0,00	0,00	0,00	0,00	0,00	0,00	0,00	0,00	0,00	0,00	0,00
0,00	0,00	0,00	0,00	0,00	0,00	0,00	0,00	0,00	0,00	0,00
53 136,00	0,00	0,00	0,00	0,00	0,00	0,00	0,00	0,00	0,00	0,00
0,00	0,00	0,00	0,00	0,00	0,00	0,00	0,00	0,00	0,00	0,00
2 000 000,00	2 000 000,00	0,00	0,00	0,00	0,00	0,00	0,00	0,00	0,00	0,00
0,00	0,00	0,00	0,00	0,00	0,00	0,00	0,00	0,00	0,00	0,00
0,00	0,00	0,00	0,00	0,00	0,00	0,00	0,00	0,00	0,00	0,00
0,00	0,00	0,00	0,00	0,00	0,00	0,00	0,00	0,00	0,00	0,00
0,00	0,00	0,00	0,00	0,00	0,00	0,00	0,00	0,00	0,00	0,00
0,00	0,00	0,00	0,00	0,00	0,00	0,00	0,00	0,00	0,00	0,00
0,00	0,00	0,00	0,00	0,00	0,00	0,00	0,00	0,00	0,00	0,00
0,00	0,00	0,00	0,00	0,00	0,00	0,00	0,00	0,00	0,00	0,00
0,00	0,00	0,00	0,00	0,00	0,00	0,00	0,00	0,00	0,00	0,00

**Limity wydatków w poszczególnych latach
(wszystkie lata)**

rok 2039	rok 2040	rok 2041	rok 2042	rok 2043	rok 2044	rok 2045	rok 2046	rok 2047	rok 2048	rok 2049
0,00	0,00	0,00	0,00	0,00	0,00	0,00	0,00	0,00	0,00	0,00
0,00	0,00	0,00	0,00	0,00	0,00	0,00	0,00	0,00	0,00	0,00
0,00	0,00	0,00	0,00	0,00	0,00	0,00	0,00	0,00	0,00	0,00
0,00	0,00	0,00	0,00	0,00	0,00	0,00	0,00	0,00	0,00	0,00
0,00	0,00	0,00	0,00	0,00	0,00	0,00	0,00	0,00	0,00	0,00
0,00	0,00	0,00	0,00	0,00	0,00	0,00	0,00	0,00	0,00	0,00
0,00	0,00	0,00	0,00	0,00	0,00	0,00	0,00	0,00	0,00	0,00
0,00	0,00	0,00	0,00	0,00	0,00	0,00	0,00	0,00	0,00	0,00
0,00	0,00	0,00	0,00	0,00	0,00	0,00	0,00	0,00	0,00	0,00
0,00	0,00	0,00	0,00	0,00	0,00	0,00	0,00	0,00	0,00	0,00
0,00	0,00	0,00	0,00	0,00	0,00	0,00	0,00	0,00	0,00	0,00
0,00	0,00	0,00	0,00	0,00	0,00	0,00	0,00	0,00	0,00	0,00
0,00	0,00	0,00	0,00	0,00	0,00	0,00	0,00	0,00	0,00	0,00
0,00	0,00	0,00	0,00	0,00	0,00	0,00	0,00	0,00	0,00	0,00
0,00	0,00	0,00	0,00	0,00	0,00	0,00	0,00	0,00	0,00	0,00
0,00	0,00	0,00	0,00	0,00	0,00	0,00	0,00	0,00	0,00	0,00
0,00	0,00	0,00	0,00	0,00	0,00	0,00	0,00	0,00	0,00	0,00
0,00	0,00	0,00	0,00	0,00	0,00	0,00	0,00	0,00	0,00	0,00
0,00	0,00	0,00	0,00	0,00	0,00	0,00	0,00	0,00	0,00	0,00
0,00	0,00	0,00	0,00	0,00	0,00	0,00	0,00	0,00	0,00	0,00
0,00	0,00	0,00	0,00	0,00	0,00	0,00	0,00	0,00	0,00	0,00
0,00	0,00	0,00	0,00	0,00	0,00	0,00	0,00	0,00	0,00	0,00
0,00	0,00	0,00	0,00	0,00	0,00	0,00	0,00	0,00	0,00	0,00
0,00	0,00	0,00	0,00	0,00	0,00	0,00	0,00	0,00	0,00	0,00

Limity wydatków w poszczególnych latach (wszystkie lata)	
rok 2050	Limity zobowiązań
0,00	0,00
0,00	3 000 000,00
0,00	3 674 000,00
0,00	330 000,00
0,00	300 000,00
0,00	7 030 912,00
0,00	850 176,00
0,00	0,00
0,00	11 102 250,00
0,00	37 600,00
0,00	0,00
0,00	3 923 181,00
0,00	3 000 612,00
0,00	3 362 198,00
0,00	45 514 181,00
0,00	24 626 863,00

Lp.	Nazwa i cel (*)	Jednostka odpowiedzialna lub koordynująca program	Okres realizacji programu		Łączne nakłady finansowe (**)	Limity wydatków w poszczególnych latach (wszystkie lata)			
			od	do		rok 2024	rok 2025	rok 2026	rok 2027
1.3.1.85.	Utrzymanie produktów dostarczonych w ramach projektu IPS cel: Łódź odpowiadająca na oczekiwania interesariuszy - Łódź cyfrowa	Urząd Miasta Łodzi Wydział Informatyki	2022	2025	4 792 678,00	1 635 848,00	1 000 000,00	0,00	0,00
1.3.1.86.	Utrzymanie przystanków komunikacji miejskiej cel: Łódź zachwycająca - Miasto zeroemisyjne i czyste	Urząd Miasta Łodzi Wydział Gospodarki Komunalnej	2021	2027	14 000 571,00	2 912 122,00	2 040 000,00	2 070 600,00	2 096 483,00
1.3.1.87.	Utrzymanie systemów IT (WPF) cel: Łódź silna i odporna - Miasto inteligentnej infrastruktury	Urząd Miasta Łodzi Wydział Informatyki	2022	2026	9 057 014,00	1 704 107,00	3 708 240,00	2 853 213,00	0,00
1.3.1.88.	Utrzymanie systemu informatycznego wspomagającego zarządzanie - wydatki bieżące cel: Łódź silna i odporna - Miasto sprawnej administracji	Urząd Miasta Łodzi Wydział Informatyki	2022	2027	34 758 661,00	7 800 000,00	8 977 860,00	9 000 000,00	5 000 000,00
1.3.1.89.	Utrzymanie terenów zieleni wraz z towarzyszącą infrastrukturą oraz dostawy wody i energii cel: Łódź silna i odporna - Miasto odporne na zmiany klimatu	Zarząd Zieleni Miejskiej	2012	2027	110 741 777,00	7 677 418,00	6 249 966,00	6 343 714,00	6 423 010,00
1.3.1.90.	Utrzymanie urządzeń transportu bliskiego cel: Łódź silna i odporna - Miasto wychodzące naprzeciw zmianom demograficznym	Zarząd Dróg i Transportu	2022	2027	3 000 000,00	600 000,00	600 000,00	600 000,00	600 000,00
1.3.1.91.	Utrzymanie urządzeń wchodzących w skład infrastruktury IT (WPF) cel: Łódź silna i odporna - Miasto inteligentnej infrastruktury	Urząd Miasta Łodzi Wydział Informatyki	2022	2026	7 622 645,00	2 226 474,00	1 850 000,00	1 850 000,00	0,00
1.3.1.92.	Utrzymanie zieleni w pasach dróg gminnych i powiatowych oraz utrzymanie drzew w pasach dróg wewnętrznych i terenach niezabudowanych, Strategia ul. Piotrkowskiej cel: Łódź silna i odporna - Miasto odporne na zmiany klimatu	Zarząd Zieleni Miejskiej	2016	2027	35 568 975,00	5 084 447,00	3 377 482,00	3 428 144,00	3 470 996,00
1.3.1.93.	Utylizacja odpadów i uporządkowanie terenu cel: Łódź zachwycająca - Miasto zeroemisyjne i czyste	Zarząd Lokali Miejskich	2023	2024	2 298 800,00	2 198 800,00	0,00	0,00	0,00
1.3.1.94.	Wdrożenie strategii komunikacji potencjału gospodarczego Miasta, w szczególności w obszarze wysokich technologii cel: Łódź ekonomicznego i społecznego rozwoju - Przedsiębiorcza Łódź	Urząd Miasta Łodzi Biuro Rozwoju Gospodarczego i Współpracy Międzynarodowej	2022	2025	1 200 000,00	600 000,00	413 122,00	0,00	0,00
1.3.1.95.	Wsparcie procesów zarządzania ruchem i poprawy bezpieczeństwa na drogach w mieście cel: Łódź silna i odporna - Miasto inteligentnej infrastruktury	Urząd Miasta Łodzi Biuro Inżyniera Miasta	2023	2024	34 300,00	34 300,00	0,00	0,00	0,00
1.3.1.96.	Wspólnie - wsparcie rodziny i pieczy zastępczej w Łodzi cel: Łódź odpowiadająca na oczekiwania interesariuszy - Miasto wartości za korzystną cenę	Miejski Ośrodek Pomocy Społecznej w Łodzi	2024	2027	1 100 000,00	53 130,00	418 548,00	418 548,00	209 774,00
1.3.1.97.	Współpraca z miastami partnerskimi i innymi miastami zagranicznymi cel: Łódź silna i odporna - Miasto sprawnej administracji	Urząd Miasta Łodzi Biuro Rozwoju Gospodarczego i Współpracy Międzynarodowej	2023	2025	432 954,00	99 493,00	200 000,00	0,00	0,00
1.3.1.98.	Współpraca z wyższymi uczelniami - Stypendia naukowe miasta Łodzi cel: Łódź silna i odporna - Miasto jakościowej edukacji	Urząd Miasta Łodzi Biuro Rozwoju Gospodarczego i Współpracy Międzynarodowej	2011	2025	5 190 233,00	530 000,00	600 750,00	0,00	0,00
1.3.1.99.	Wycena nieruchomości (*) cel: Łódź silna i odporna - Łódź efektywnie kształtująca przestrzeń	Urząd Miasta Łodzi Wydział Dysponowania Mieniem	2023	2027	5 200 000,00	0,00	1 200 000,00	2 000 000,00	2 000 000,00
1.3.1.100.	Wydanie Monografii Dziejów Łodzi (*) cel: Łódź odpowiadająca na oczekiwania interesariuszy - Miasto twórcze	Urząd Miasta Łodzi Wydział Kultury	2022	2024	580 000,00	410 000,00	0,00	0,00	0,00

**Limity wydatków w poszczególnych latach
(wszystkie lata)**

rok 2028	rok 2029	rok 2030	rok 2031	rok 2032	rok 2033	rok 2034	rok 2035	rok 2036	rok 2037	rok 2038
0,00	0,00	0,00	0,00	0,00	0,00	0,00	0,00	0,00	0,00	0,00
0,00	0,00	0,00	0,00	0,00	0,00	0,00	0,00	0,00	0,00	0,00
0,00	0,00	0,00	0,00	0,00	0,00	0,00	0,00	0,00	0,00	0,00
0,00	0,00	0,00	0,00	0,00	0,00	0,00	0,00	0,00	0,00	0,00
0,00	0,00	0,00	0,00	0,00	0,00	0,00	0,00	0,00	0,00	0,00
0,00	0,00	0,00	0,00	0,00	0,00	0,00	0,00	0,00	0,00	0,00
0,00	0,00	0,00	0,00	0,00	0,00	0,00	0,00	0,00	0,00	0,00
0,00	0,00	0,00	0,00	0,00	0,00	0,00	0,00	0,00	0,00	0,00
0,00	0,00	0,00	0,00	0,00	0,00	0,00	0,00	0,00	0,00	0,00
0,00	0,00	0,00	0,00	0,00	0,00	0,00	0,00	0,00	0,00	0,00
0,00	0,00	0,00	0,00	0,00	0,00	0,00	0,00	0,00	0,00	0,00
0,00	0,00	0,00	0,00	0,00	0,00	0,00	0,00	0,00	0,00	0,00
0,00	0,00	0,00	0,00	0,00	0,00	0,00	0,00	0,00	0,00	0,00
0,00	0,00	0,00	0,00	0,00	0,00	0,00	0,00	0,00	0,00	0,00
0,00	0,00	0,00	0,00	0,00	0,00	0,00	0,00	0,00	0,00	0,00
0,00	0,00	0,00	0,00	0,00	0,00	0,00	0,00	0,00	0,00	0,00
0,00	0,00	0,00	0,00	0,00	0,00	0,00	0,00	0,00	0,00	0,00
0,00	0,00	0,00	0,00	0,00	0,00	0,00	0,00	0,00	0,00	0,00
0,00	0,00	0,00	0,00	0,00	0,00	0,00	0,00	0,00	0,00	0,00
0,00	0,00	0,00	0,00	0,00	0,00	0,00	0,00	0,00	0,00	0,00
0,00	0,00	0,00	0,00	0,00	0,00	0,00	0,00	0,00	0,00	0,00
0,00	0,00	0,00	0,00	0,00	0,00	0,00	0,00	0,00	0,00	0,00
0,00	0,00	0,00	0,00	0,00	0,00	0,00	0,00	0,00	0,00	0,00
0,00	0,00	0,00	0,00	0,00	0,00	0,00	0,00	0,00	0,00	0,00

**Limity wydatków w poszczególnych latach
(wszystkie lata)**

rok 2039	rok 2040	rok 2041	rok 2042	rok 2043	rok 2044	rok 2045	rok 2046	rok 2047	rok 2048	rok 2049
0,00	0,00	0,00	0,00	0,00	0,00	0,00	0,00	0,00	0,00	0,00
0,00	0,00	0,00	0,00	0,00	0,00	0,00	0,00	0,00	0,00	0,00
0,00	0,00	0,00	0,00	0,00	0,00	0,00	0,00	0,00	0,00	0,00
0,00	0,00	0,00	0,00	0,00	0,00	0,00	0,00	0,00	0,00	0,00
0,00	0,00	0,00	0,00	0,00	0,00	0,00	0,00	0,00	0,00	0,00
0,00	0,00	0,00	0,00	0,00	0,00	0,00	0,00	0,00	0,00	0,00
0,00	0,00	0,00	0,00	0,00	0,00	0,00	0,00	0,00	0,00	0,00
0,00	0,00	0,00	0,00	0,00	0,00	0,00	0,00	0,00	0,00	0,00
0,00	0,00	0,00	0,00	0,00	0,00	0,00	0,00	0,00	0,00	0,00
0,00	0,00	0,00	0,00	0,00	0,00	0,00	0,00	0,00	0,00	0,00
0,00	0,00	0,00	0,00	0,00	0,00	0,00	0,00	0,00	0,00	0,00
0,00	0,00	0,00	0,00	0,00	0,00	0,00	0,00	0,00	0,00	0,00
0,00	0,00	0,00	0,00	0,00	0,00	0,00	0,00	0,00	0,00	0,00
0,00	0,00	0,00	0,00	0,00	0,00	0,00	0,00	0,00	0,00	0,00
0,00	0,00	0,00	0,00	0,00	0,00	0,00	0,00	0,00	0,00	0,00
0,00	0,00	0,00	0,00	0,00	0,00	0,00	0,00	0,00	0,00	0,00
0,00	0,00	0,00	0,00	0,00	0,00	0,00	0,00	0,00	0,00	0,00
0,00	0,00	0,00	0,00	0,00	0,00	0,00	0,00	0,00	0,00	0,00
0,00	0,00	0,00	0,00	0,00	0,00	0,00	0,00	0,00	0,00	0,00
0,00	0,00	0,00	0,00	0,00	0,00	0,00	0,00	0,00	0,00	0,00

Limity wydatków w poszczególnych latach (wszystkie lata)	
rok 2050	Limity zobowiązań
0,00	1 857 278,00
0,00	9 119 205,00
0,00	8 265 560,00
0,00	30 777 860,00
0,00	26 694 108,00
0,00	1 787 010,00
0,00	5 926 474,00
0,00	15 361 069,00
0,00	2 198 800,00
0,00	1 013 122,00
0,00	34 300,00
0,00	1 100 000,00
0,00	299 493,00
0,00	1 130 750,00
0,00	5 200 000,00
0,00	410 000,00

Lp.	Nazwa i cel (*)	Jednostka odpowiedzialna lub koordynująca program	Okres realizacji programu		Łączne nakłady finansowe (**)	Limity wydatków w poszczególnych latach (wszystkie lata)			
			od	do		rok 2024	rok 2025	rok 2026	rok 2027
1.3.1.101.	Wydatki na badanie sprawozdania finansowego miasta Łodzi cel: Łódź silna i odporna - Miasto sprawnej administracji	Urząd Miasta Łodzi Wydział Budżetu	2020	2026	1 452 000,00	150 000,00	471 000,00	471 000,00	0,00
1.3.1.102.	Wydatki na nieruchomości administrowane przez podmiot zewnętrzny - (WPF) cel: Łódź silna i odporna - Miasto sprawnej administracji	Zarząd Lokali Miejskich	2022	2032	139 977 600,00	12 530 400,00	11 867 000,00	12 460 400,00	14 343 900,00
1.3.1.103.	Wydatki na oświetlenie (*) cel: Łódź zachwycająca - Miasto zeroemisyjne i czyste	Urząd Miasta Łodzi Biuro Energetyki i Jakości Powietrza	2023	2025	9 231 565,00	3 126 200,00	3 173 092,00	0,00	0,00
1.3.1.104.	Wydatki na oświetlenie ulic cel: Łódź silna i odporna - Bezpieczne miasto	Zarząd Dróg i Transportu	2022	2026	75 500 000,00	19 000 000,00	19 500 000,00	20 000 000,00	0,00
1.3.1.105.	Wydatki na rzecz utrzymania infrastruktury teleinformatycznej w Urzędzie cel: Łódź silna i odporna - Miasto inteligentnej infrastruktury	Urząd Miasta Łodzi Wydział Informatyki	2014	2027	4 450 540,00	334 930,00	334 930,00	289 952,00	26 870,00
1.3.1.106.	Wydatki na utrzymanie dróg gminnych cel: Łódź silna i odporna - Bezpieczne miasto	Zarząd Dróg i Transportu	2013	2027	72 728 661,00	14 227 500,00	14 277 500,00	13 677 500,00	1 000 000,00
1.3.1.107.	Wydatki na utrzymanie dróg w miastach na prawach powiatu cel: Łódź silna i odporna - Bezpieczne miasto	Zarząd Dróg i Transportu	2011	2027	168 241 257,00	16 959 380,00	21 768 000,00	21 168 000,00	8 000 000,00
1.3.1.108.	Wydatki na utrzymanie dróg wewnętrznych położonych na terenach zarządzanych przez Miasto cel: Łódź silna i odporna - Bezpieczne miasto	Zarząd Dróg i Transportu	2013	2027	28 753 454,00	5 552 500,00	5 952 500,00	5 352 500,00	600 000,00
1.3.1.109.	Wydatki rzeczowe dotyczące utrzymania infrastruktury Data Center w Urzędzie cel: Łódź silna i odporna - Bezpieczne miasto	Urząd Miasta Łodzi Wydział Informatyki	2021	2025	512 000,00	170 051,00	42 514,00	0,00	0,00
1.3.1.110.	Wydatki rzeczowe związane z głosowaniem na wnioski złożone do budżetu obywatelskiego (bramka sms) cel: Łódź zachwycająca - Miasto aktywności obywatelskiej	Urząd Miasta Łodzi Wydział Informatyki	2022	2025	104 280,00	22 140,00	22 140,00	0,00	0,00
1.3.1.111.	Wydatki w zakresie transportu zbiorowego cel: Łódź silna i odporna - Miasto odporne na zmiany klimatu	Zarząd Dróg i Transportu	2011	2032	11 919 252 437,00	653 465 329,00	688 876 404,00	698 669 168,00	655 182 452,00
1.3.1.112.	Wydatki związane z aktualizacją i utrzymaniem Powiatowego Zasobu Geodezyjnego i Kartograficznego na podstawie ustawy Prawo geodezyjne i kartograficzne cel: Łódź silna i odporna - Miasto sprawnej administracji	Łódzki Ośrodek Geodezji Łódź	2017	2029	4 159 873,00	302 390,00	425 495,00	305 195,00	305 195,00
1.3.1.113.	Wydatki związane z dzierżawą obiektów cel: Łódź silna i odporna - Miasto sprawnej administracji	Urząd Miasta Łodzi Wydział Obsługi Administracyjnej	2011	2026	32 362 569,00	2 829 739,00	2 597 878,00	865 960,00	0,00
1.3.1.114.	Wydatki związane z holowaniem i parkowaniem pojazdów zagrażających bezpieczeństwu ruchu cel: Łódź silna i odporna - Bezpieczne miasto	Zarząd Dróg i Transportu	2011	2033	22 821 218,00	1 601 297,00	1 500 000,00	1 500 000,00	1 500 000,00
1.3.1.115.	Wydatki związane z utrzymaniem czystości na drogach i innych terenach gminnych cel: Łódź zachwycająca - Miasto zeroemisyjne i czyste	Urząd Miasta Łodzi Wydział Gospodarki Komunalnej	2012	2027	1 147 339 982,00	131 852 360,00	135 660 000,00	137 694 900,00	139 416 000,00
1.3.1.116.	Wydatki związane z utrzymaniem dostępu do internetu - Łódź WiFi cel: Łódź silna i odporna - Miasto inteligentnej infrastruktury	Urząd Miasta Łodzi Wydział Informatyki	2022	2026	636 480,00	204 250,00	150 000,00	150 000,00	0,00
1.3.1.117.	Wydatki związane z utrzymaniem infrastruktury projektu "Metropolitalna sieć szerokopasmowego dostępu do internetu" cel: Łódź ekonomicznego i społecznego rozwoju - Rozwój Łódzkiego Obszaru Metropolitalnego 2.0	Urząd Miasta Łodzi Wydział Informatyki	2018	2024	8 050 950,00	16 911,00	0,00	0,00	0,00
1.3.1.118.	Wydatki związane z utrzymaniem nieruchomości przy ul. Traugutta 21/23 cel: Łódź silna i odporna - Miasto sprawnej administracji	Łódzki Ośrodek Geodezji Łódź	2014	2029	8 200 386,00	87 863,00	89 620,00	90 966,00	92 103,00

**Limity wydatków w poszczególnych latach
(wszystkie lata)**

rok 2028	rok 2029	rok 2030	rok 2031	rok 2032	rok 2033	rok 2034	rok 2035	rok 2036	rok 2037	rok 2038
0,00	0,00	0,00	0,00	0,00	0,00	0,00	0,00	0,00	0,00	0,00
15 060 900,00	15 814 000,00	16 604 700,00	17 435 000,00	12 989 100,00	0,00	0,00	0,00	0,00	0,00	0,00
0,00	0,00	0,00	0,00	0,00	0,00	0,00	0,00	0,00	0,00	0,00
0,00	0,00	0,00	0,00	0,00	0,00	0,00	0,00	0,00	0,00	0,00
0,00	0,00	0,00	0,00	0,00	0,00	0,00	0,00	0,00	0,00	0,00
0,00	0,00	0,00	0,00	0,00	0,00	0,00	0,00	0,00	0,00	0,00
0,00	0,00	0,00	0,00	0,00	0,00	0,00	0,00	0,00	0,00	0,00
0,00	0,00	0,00	0,00	0,00	0,00	0,00	0,00	0,00	0,00	0,00
0,00	0,00	0,00	0,00	0,00	0,00	0,00	0,00	0,00	0,00	0,00
0,00	0,00	0,00	0,00	0,00	0,00	0,00	0,00	0,00	0,00	0,00
0,00	0,00	0,00	0,00	0,00	0,00	0,00	0,00	0,00	0,00	0,00
709 148 436,00	714 537 981,00	726 351 932,00	740 304 597,00	754 687 311,00	0,00	0,00	0,00	0,00	0,00	0,00
305 195,00	305 195,00	0,00	0,00	0,00	0,00	0,00	0,00	0,00	0,00	0,00
0,00	0,00	0,00	0,00	0,00	0,00	0,00	0,00	0,00	0,00	0,00
1 500 000,00	1 500 000,00	1 500 000,00	1 500 000,00	1 500 000,00	1 500 000,00	0,00	0,00	0,00	0,00	0,00
0,00	0,00	0,00	0,00	0,00	0,00	0,00	0,00	0,00	0,00	0,00
0,00	0,00	0,00	0,00	0,00	0,00	0,00	0,00	0,00	0,00	0,00
0,00	0,00	0,00	0,00	0,00	0,00	0,00	0,00	0,00	0,00	0,00
93 254,00	94 421,00	0,00	0,00	0,00	0,00	0,00	0,00	0,00	0,00	0,00

**Limity wydatków w poszczególnych latach
(wszystkie lata)**

rok 2039	rok 2040	rok 2041	rok 2042	rok 2043	rok 2044	rok 2045	rok 2046	rok 2047	rok 2048	rok 2049
0,00	0,00	0,00	0,00	0,00	0,00	0,00	0,00	0,00	0,00	0,00
0,00	0,00	0,00	0,00	0,00	0,00	0,00	0,00	0,00	0,00	0,00
0,00	0,00	0,00	0,00	0,00	0,00	0,00	0,00	0,00	0,00	0,00
0,00	0,00	0,00	0,00	0,00	0,00	0,00	0,00	0,00	0,00	0,00
0,00	0,00	0,00	0,00	0,00	0,00	0,00	0,00	0,00	0,00	0,00
0,00	0,00	0,00	0,00	0,00	0,00	0,00	0,00	0,00	0,00	0,00
0,00	0,00	0,00	0,00	0,00	0,00	0,00	0,00	0,00	0,00	0,00
0,00	0,00	0,00	0,00	0,00	0,00	0,00	0,00	0,00	0,00	0,00
0,00	0,00	0,00	0,00	0,00	0,00	0,00	0,00	0,00	0,00	0,00
0,00	0,00	0,00	0,00	0,00	0,00	0,00	0,00	0,00	0,00	0,00
0,00	0,00	0,00	0,00	0,00	0,00	0,00	0,00	0,00	0,00	0,00
0,00	0,00	0,00	0,00	0,00	0,00	0,00	0,00	0,00	0,00	0,00
0,00	0,00	0,00	0,00	0,00	0,00	0,00	0,00	0,00	0,00	0,00
0,00	0,00	0,00	0,00	0,00	0,00	0,00	0,00	0,00	0,00	0,00
0,00	0,00	0,00	0,00	0,00	0,00	0,00	0,00	0,00	0,00	0,00
0,00	0,00	0,00	0,00	0,00	0,00	0,00	0,00	0,00	0,00	0,00
0,00	0,00	0,00	0,00	0,00	0,00	0,00	0,00	0,00	0,00	0,00
0,00	0,00	0,00	0,00	0,00	0,00	0,00	0,00	0,00	0,00	0,00
0,00	0,00	0,00	0,00	0,00	0,00	0,00	0,00	0,00	0,00	0,00
0,00	0,00	0,00	0,00	0,00	0,00	0,00	0,00	0,00	0,00	0,00
0,00	0,00	0,00	0,00	0,00	0,00	0,00	0,00	0,00	0,00	0,00

Limity wydatków w poszczególnych latach (wszystkie lata)	
rok 2050	Limity zobowiązań
0,00	942 000,00
0,00	129 105 400,00
0,00	6 299 292,00
0,00	42 516 655,00
0,00	183 850,00
0,00	42 023 736,00
0,00	60 731 068,00
0,00	16 841 032,00
0,00	108 975,00
0,00	44 280,00
0,00	3 885 728 794,00
0,00	1 646 275,00
0,00	1 285 215,00
0,00	9 182 997,00
0,00	343 435 756,00
0,00	504 250,00
0,00	4 105,00
0,00	460 364,00

Lp.	Nazwa i cel (*)	Jednostka odpowiedzialna lub koordynująca program	Okres realizacji programu		Łączne nakłady finansowe (**)	Limity wydatków w poszczególnych latach (wszystkie lata)			
			od	do		rok 2024	rok 2025	rok 2026	rok 2027
1.3.1.119.	Wydatki związane z wypłatą odszkodowań cel: Łódź silna i odporna - Miasto sprawnej administracji	Urząd Miasta Łodzi Wydział ds. Zarządzania Projektami	2023	2024	39 767 560,00	14 767 560,00	0,00	0,00	0,00
1.3.1.120.	Wydatki związane z zakupem usługi w modelu SaaS, polegającej na udostępnieniu oprogramowania wspierającego proces Łódzkiego Budżetu Obywatelskiego cel: Łódź zachwycająca - Miasto aktywności obywatelskiej	Urząd Miasta Łodzi Biuro Aktywności Miejskiej	2022	2025	366 714,00	93 357,00	93 357,00	0,00	0,00
1.3.1.121.	Wydatki związane z zakupieniem spersonalizowanych dokumentów komunikacyjnych cel: Łódź silna i odporna - Miasto sprawnej administracji	Urząd Miasta Łodzi Wydział Spraw Obywatelskich i Komunikacji	2022	2025	19 904 233,00	6 382 745,00	5 423 098,00	0,00	0,00
1.3.1.122.	Wydatki związane ze strefą płatnego parkowania cel: Łódź silna i odporna - Bezpieczne miasto	Zarząd Dróg i Transportu	2020	2030	106 321 718,00	11 103 000,00	11 300 000,00	11 780 000,00	12 440 000,00
1.3.1.123.	Wykonanie opracowań geodezyjnych na potrzeby ZDiT cel: Łódź silna i odporna - Bezpieczne miasto	Zarząd Dróg i Transportu	2024	2026	950 000,00	250 000,00	350 000,00	350 000,00	0,00
1.3.1.124.	Wynajem pomieszczeń dla Wydziału Urbanistyki i Architektury cel: Łódź silna i odporna - Miasto sprawnej administracji	Urząd Miasta Łodzi Wydział Obsługi Administracyjnej	2022	2025	2 705 600,00	881 657,00	917 804,00	0,00	0,00
1.3.1.125.	Zakup energii elektrycznej na potrzeby oświetlenia przestrzeni publicznej oraz obiektów użyteczności publicznej cel: Łódź odpowiadająca na oczekiwania interesariuszy - Miasto wartości za korzystną cenę	Urząd Miasta Łodzi Biuro Energetyki i Jakości Powietrza	2023	2025	160 779 964,00	80 279 964,00	80 500 000,00	0,00	0,00
1.3.1.126.	Zakup platformy elektronicznej wspierającej zamówienia publiczne cel: Łódź silna i odporna - Miasto sprawnej administracji	Urząd Miasta Łodzi Wydział Informatyki	2020	2025	1 056 315,00	250 000,00	250 000,00	0,00	0,00
1.3.1.127.	Zakup usług dostępu do systemów informatycznych związanych z realizacją zadań oświatowych cel: Łódź silna i odporna - Miasto jakościowej edukacji	Urząd Miasta Łodzi Wydział Edukacji	2022	2025	1 250 062,00	55 000,00	1 112 150,00	0,00	0,00
1.3.1.128.	Zakup usług dotyczących ekspertyz, analiz i wycen cel: Łódź ekonomicznego i społecznego rozwoju - Łódź turystyczna	Urząd Miasta Łodzi Biuro Nadzoru Właścicielskiego	2023	2025	3 075 000,00	1 800 000,00	1 230 000,00	0,00	0,00
1.3.1.129.	Zakup usług telefonii komórkowej dla Urzędu Miasta Łodzi cel: Łódź silna i odporna - Miasto inteligentnej infrastruktury	Urząd Miasta Łodzi Wydział Informatyki	2016	2026	1 043 474,00	115 833,00	115 833,00	86 875,00	0,00
1.3.1.130.	Zakup, modernizacja i utrzymanie platformy dotyczącej ewidencji, naliczania i windykacji należności - wydatki bieżące cel: Łódź silna i odporna - Miasto sprawnej administracji	Urząd Miasta Łodzi Wydział Informatyki	2013	2025	10 753 599,00	1 764 599,00	2 541 000,00	0,00	0,00
1.3.1.131.	Zakup, wdrożenie i utrzymanie Systemu Zarządzania Zasobami Ludzkimi i Wynagrodzeń cel: Łódź silna i odporna - Miasto sprawnej administracji	Urząd Miasta Łodzi Wydział Informatyki	2016	2026	1 973 315,00	293 066,00	293 062,00	290 133,00	0,00
1.3.1.132.	Zapewnienie dostępności infrastruktury drogowej w ramach powierzenia usług spółce komunalnej - drogi gminne cel: Łódź silna i odporna - Bezpieczne miasto	Zarząd Dróg i Transportu	2023	2038	43 714 877,00	2 579 920,00	3 499 938,00	3 363 825,00	3 227 759,00
1.3.1.133.	Zapewnienie dostępności infrastruktury drogowej w ramach powierzenia usług spółce komunalnej - drogi powiatowe cel: Łódź silna i odporna - Bezpieczne miasto	Zarząd Dróg i Transportu	2023	2038	177 554 261,00	10 478 718,00	14 215 503,00	13 662 659,00	13 110 007,00
1.3.1.134.	Zapewnienie dostępności infrastruktury drogowej w ramach powierzenia usług spółce komunalnej - drogi wewnętrzne cel: Łódź silna i odporna - Bezpieczne miasto	Zarząd Dróg i Transportu	2023	2038	78 147 826,00	4 612 050,00	6 256 740,00	6 013 413,00	5 770 171,00
1.3.1.135.	Zielony Park na Nowym Złotnie cel: Łódź zachwycająca - Miasto Ogród	Urząd Miasta Łodzi Wydział Kształtowania Środowiska	2023	2024	118 000,00	118 000,00	0,00	0,00	0,00
1.3.2.	- wydatki majątkowe				4 369 146 688,00	677 422 495,00	616 885 338,00	386 411 573,00	247 298 427,00

**Limity wydatków w poszczególnych latach
(wszystkie lata)**

rok 2028	rok 2029	rok 2030	rok 2031	rok 2032	rok 2033	rok 2034	rok 2035	rok 2036	rok 2037	rok 2038
0,00	0,00	0,00	0,00	0,00	0,00	0,00	0,00	0,00	0,00	0,00
0,00	0,00	0,00	0,00	0,00	0,00	0,00	0,00	0,00	0,00	0,00
0,00	0,00	0,00	0,00	0,00	0,00	0,00	0,00	0,00	0,00	0,00
12 440 000,00	12 440 000,00	3 750 000,00	0,00	0,00	0,00	0,00	0,00	0,00	0,00	0,00
0,00	0,00	0,00	0,00	0,00	0,00	0,00	0,00	0,00	0,00	0,00
0,00	0,00	0,00	0,00	0,00	0,00	0,00	0,00	0,00	0,00	0,00
0,00	0,00	0,00	0,00	0,00	0,00	0,00	0,00	0,00	0,00	0,00
0,00	0,00	0,00	0,00	0,00	0,00	0,00	0,00	0,00	0,00	0,00
0,00	0,00	0,00	0,00	0,00	0,00	0,00	0,00	0,00	0,00	0,00
0,00	0,00	0,00	0,00	0,00	0,00	0,00	0,00	0,00	0,00	0,00
0,00	0,00	0,00	0,00	0,00	0,00	0,00	0,00	0,00	0,00	0,00
0,00	0,00	0,00	0,00	0,00	0,00	0,00	0,00	0,00	0,00	0,00
0,00	0,00	0,00	0,00	0,00	0,00	0,00	0,00	0,00	0,00	0,00
0,00	0,00	0,00	0,00	0,00	0,00	0,00	0,00	0,00	0,00	0,00
0,00	0,00	0,00	0,00	0,00	0,00	0,00	0,00	0,00	0,00	0,00
0,00	0,00	0,00	0,00	0,00	0,00	0,00	0,00	0,00	0,00	0,00
0,00	0,00	0,00	0,00	0,00	0,00	0,00	0,00	0,00	0,00	0,00
0,00	0,00	0,00	0,00	0,00	0,00	0,00	0,00	0,00	0,00	0,00
3 436 647,00	4 102 186,00	4 428 179,00	4 343 554,00	4 224 282,00	4 101 551,00	3 684 914,00	592 788,00	592 788,00	592 788,00	592 788,00
13 958 437,00	16 661 620,00	17 985 685,00	17 641 969,00	17 157 531,00	16 659 039,00	14 966 807,00	2 407 692,00	2 407 692,00	2 407 692,00	2 407 692,00
6 143 596,00	7 333 360,00	7 916 127,00	7 764 846,00	7 551 628,00	7 332 225,00	6 587 414,00	1 059 709,00	1 059 709,00	1 059 709,00	1 059 709,00
0,00	0,00	0,00	0,00	0,00	0,00	0,00	0,00	0,00	0,00	0,00
160 544 090,00	90 913 935,00	79 992 425,00	64 480 040,00	53 916 350,00	48 481 267,00	0,00	0,00	0,00	0,00	0,00

**Limity wydatków w poszczególnych latach
(wszystkie lata)**

rok 2039	rok 2040	rok 2041	rok 2042	rok 2043	rok 2044	rok 2045	rok 2046	rok 2047	rok 2048	rok 2049
0,00	0,00	0,00	0,00	0,00	0,00	0,00	0,00	0,00	0,00	0,00
0,00	0,00	0,00	0,00	0,00	0,00	0,00	0,00	0,00	0,00	0,00
0,00	0,00	0,00	0,00	0,00	0,00	0,00	0,00	0,00	0,00	0,00
0,00	0,00	0,00	0,00	0,00	0,00	0,00	0,00	0,00	0,00	0,00
0,00	0,00	0,00	0,00	0,00	0,00	0,00	0,00	0,00	0,00	0,00
0,00	0,00	0,00	0,00	0,00	0,00	0,00	0,00	0,00	0,00	0,00
0,00	0,00	0,00	0,00	0,00	0,00	0,00	0,00	0,00	0,00	0,00
0,00	0,00	0,00	0,00	0,00	0,00	0,00	0,00	0,00	0,00	0,00
0,00	0,00	0,00	0,00	0,00	0,00	0,00	0,00	0,00	0,00	0,00
0,00	0,00	0,00	0,00	0,00	0,00	0,00	0,00	0,00	0,00	0,00
0,00	0,00	0,00	0,00	0,00	0,00	0,00	0,00	0,00	0,00	0,00
0,00	0,00	0,00	0,00	0,00	0,00	0,00	0,00	0,00	0,00	0,00
0,00	0,00	0,00	0,00	0,00	0,00	0,00	0,00	0,00	0,00	0,00
0,00	0,00	0,00	0,00	0,00	0,00	0,00	0,00	0,00	0,00	0,00
0,00	0,00	0,00	0,00	0,00	0,00	0,00	0,00	0,00	0,00	0,00
0,00	0,00	0,00	0,00	0,00	0,00	0,00	0,00	0,00	0,00	0,00
0,00	0,00	0,00	0,00	0,00	0,00	0,00	0,00	0,00	0,00	0,00
0,00	0,00	0,00	0,00	0,00	0,00	0,00	0,00	0,00	0,00	0,00
0,00	0,00	0,00	0,00	0,00	0,00	0,00	0,00	0,00	0,00	0,00
0,00	0,00	0,00	0,00	0,00	0,00	0,00	0,00	0,00	0,00	0,00
0,00	0,00	0,00	0,00	0,00	0,00	0,00	0,00	0,00	0,00	0,00
0,00	0,00	0,00	0,00	0,00	0,00	0,00	0,00	0,00	0,00	0,00
0,00	0,00	0,00	0,00	0,00	0,00	0,00	0,00	0,00	0,00	0,00
0,00	0,00	0,00	0,00	0,00	0,00	0,00	0,00	0,00	0,00	0,00
0,00	0,00	0,00	0,00	0,00	0,00	0,00	0,00	0,00	0,00	0,00
0,00	0,00	0,00	0,00	0,00	0,00	0,00	0,00	0,00	0,00	0,00

Limity wydatków w poszczególnych latach (wszystkie lata)	
rok 2050	Limity zobowiązań
0,00	14 767 560,00
0,00	186 714,00
0,00	0,00
0,00	34 389 258,00
0,00	950 000,00
0,00	1 147 804,00
0,00	160 779 964,00
0,00	500 000,00
0,00	1 167 150,00
0,00	0,00
0,00	318 541,00
0,00	4 305 599,00
0,00	0,00
0,00	5 947 825,00
0,00	24 157 945,00
0,00	10 632 751,00
0,00	118 000,00
0,00	1 384 830 823,00

Lp.	Nazwa i cel (*)	Jednostka odpowiedzialna lub koordynująca program	Okres realizacji programu		Łączne nakłady finansowe (**)	Limity wydatków w poszczególnych latach (wszystkie lata)			
			od	do		rok 2024	rok 2025	rok 2026	rok 2027
1.3.2.1.	(Nie)plac zabaw - rozkochajmy nasze dzieci w naturze. Naturalny plac zabaw u zbiegu ulic Klonowej i Lutomierskiej cel: Łódź zachwycająca - Miasto Ogród	Urząd Miasta Łodzi Wydział Gospodarki Komunalnej	2023	2024	176 000,00	156 689,00	0,00	0,00	0,00
1.3.2.2.	29 na sportowo - hala widowiskowa sportowa dla osiedla Stary Widzew cel: Łódź silna i odporna - Miasto jakościowej edukacji	Urząd Miasta Łodzi Wydział Edukacji	2020	2024	1 300 000,00	1 268 020,00	0,00	0,00	0,00
1.3.2.3.	Adaptacja pomieszczeń w budynku administracyjnym Ogrodu Botanicznego w Łodzi cel: Łódź silna i odporna - Miasto sprawnej administracji	Zarząd Zieleni Miejskiej	2023	2024	270 817,00	29 000,00	0,00	0,00	0,00
1.3.2.4.	Aktualizacja dokumentacji i przebudowa ul. Nad Dobrzyńką cel: Łódź ekonomicznego i społecznego rozwoju - Przedsiębiorcza Łódź	Zarząd Inwestycji Miejskich	2021	2024	14 715 469,00	6 974 065,00	0,00	0,00	0,00
1.3.2.5.	Budowa chodników w ul. Kolumny w systemie zaprojektuj i wybuduj (*) cel: Łódź silna i odporna - Bezpieczne miasto	Zarząd Inwestycji Miejskich	2024	2025	7 303 677,00	0,00	7 303 677,00	0,00	0,00
1.3.2.6.	Budowa drogi publicznej na odcinku od wysokości posesji przy ul. Wierzbowej 22 do rejonu działki nr 221/3 w systemie zaprojektuj i wybuduj cel: Łódź zachwycająca - Miasto Ogród	Zarząd Inwestycji Miejskich	2022	2025	3 300 000,00	200 000,00	3 100 000,00	0,00	0,00
1.3.2.7.	Budowa dróg na terenie Olechowa i Wiskitna cel: Łódź ekonomicznego i społecznego rozwoju - Przedsiębiorcza Łódź	Zarząd Inwestycji Miejskich	2021	2026	22 500 000,00	900 000,00	5 000 000,00	16 431 993,00	0,00
1.3.2.8.	Budowa dróg w kwartale Tomaszowska - Jędrzejowska - Przyjacielska - Małego Rycerza - etap przygotowawczy cel: Łódź ekonomicznego i społecznego rozwoju - Przedsiębiorcza Łódź	Zarząd Inwestycji Miejskich	2017	2024	10 865 724,00	500 000,00	0,00	0,00	0,00
1.3.2.9.	Budowa ekranów dźwiękochłonnych w ciągu ulic Zgierskiej oraz al. Bartoszewskiego cel: Łódź silna i odporna - Bezpieczne miasto	Zarząd Inwestycji Miejskich	2022	2025	12 887 000,00	400 000,00	6 600 000,00	0,00	0,00
1.3.2.10.	Budowa instalacji artystycznej oraz adaptacja części oficyny północnej przy ul. Piotrkowskiej 110 (*) cel: Łódź silna i odporna - Łódź efektywnie kształtująca przestrzeń	Zarząd Inwestycji Miejskich	2023	2025	4 500 000,00	0,00	4 500 000,00	0,00	0,00
1.3.2.11.	Budowa instalacji energetycznej i stacji zasilania obiektów sportowych MOSiR cel: Łódź silna i odporna - Miasto inteligentnej infrastruktury	Urząd Miasta Łodzi Wydział Sportu	2020	2024	3 813 000,00	1 072 505,00	0,00	0,00	0,00
1.3.2.12.	Budowa kładek dla pieszych nad ul. Wyszyńskiego cel: Łódź silna i odporna - Bezpieczne miasto	Zarząd Inwestycji Miejskich	2024	2025	10 000 000,00	500 000,00	9 500 000,00	0,00	0,00
1.3.2.13.	Budowa nowego boiska wielofunkcyjnego o wymiarach 20 x 40 metrów kwadratowych wraz z zadaszeniem o stałej konstrukcji przy II Liceum Ogólnokształcącym w Łodzi (*) cel: Łódź silna i odporna - Miasto jakościowej edukacji	Urząd Miasta Łodzi Wydział Edukacji	2023	2024	3 671 429,00	3 671 429,00	0,00	0,00	0,00
1.3.2.14.	Budowa nowego boiska wielofunkcyjnego o wymiarach 20 x 40 metrów kwadratowych wraz z zadaszeniem o stałej konstrukcji przy Szkole Podstawowej nr 38 w Łodzi (*) cel: Łódź silna i odporna - Miasto jakościowej edukacji	Urząd Miasta Łodzi Wydział Edukacji	2023	2024	3 470 000,00	3 470 000,00	0,00	0,00	0,00
1.3.2.15.	Budowa nowego boiska wielofunkcyjnego o wymiarach 20 x 40 metrów kwadratowych wraz z zadaszeniem o stałej konstrukcji przy Technikum nr 3 w Łodzi (*) cel: Łódź silna i odporna - Miasto jakościowej edukacji	Urząd Miasta Łodzi Wydział Edukacji	2023	2024	3 470 000,00	3 470 000,00	0,00	0,00	0,00

**Limity wydatków w poszczególnych latach
(wszystkie lata)**

rok 2028	rok 2029	rok 2030	rok 2031	rok 2032	rok 2033	rok 2034	rok 2035	rok 2036	rok 2037	rok 2038
0,00	0,00	0,00	0,00	0,00	0,00	0,00	0,00	0,00	0,00	0,00
0,00	0,00	0,00	0,00	0,00	0,00	0,00	0,00	0,00	0,00	0,00
0,00	0,00	0,00	0,00	0,00	0,00	0,00	0,00	0,00	0,00	0,00
0,00	0,00	0,00	0,00	0,00	0,00	0,00	0,00	0,00	0,00	0,00
0,00	0,00	0,00	0,00	0,00	0,00	0,00	0,00	0,00	0,00	0,00
0,00	0,00	0,00	0,00	0,00	0,00	0,00	0,00	0,00	0,00	0,00
0,00	0,00	0,00	0,00	0,00	0,00	0,00	0,00	0,00	0,00	0,00
0,00	0,00	0,00	0,00	0,00	0,00	0,00	0,00	0,00	0,00	0,00
0,00	0,00	0,00	0,00	0,00	0,00	0,00	0,00	0,00	0,00	0,00
0,00	0,00	0,00	0,00	0,00	0,00	0,00	0,00	0,00	0,00	0,00
0,00	0,00	0,00	0,00	0,00	0,00	0,00	0,00	0,00	0,00	0,00
0,00	0,00	0,00	0,00	0,00	0,00	0,00	0,00	0,00	0,00	0,00
0,00	0,00	0,00	0,00	0,00	0,00	0,00	0,00	0,00	0,00	0,00
0,00	0,00	0,00	0,00	0,00	0,00	0,00	0,00	0,00	0,00	0,00
0,00	0,00	0,00	0,00	0,00	0,00	0,00	0,00	0,00	0,00	0,00
0,00	0,00	0,00	0,00	0,00	0,00	0,00	0,00	0,00	0,00	0,00

**Limity wydatków w poszczególnych latach
(wszystkie lata)**

rok 2039	rok 2040	rok 2041	rok 2042	rok 2043	rok 2044	rok 2045	rok 2046	rok 2047	rok 2048	rok 2049
0,00	0,00	0,00	0,00	0,00	0,00	0,00	0,00	0,00	0,00	0,00
0,00	0,00	0,00	0,00	0,00	0,00	0,00	0,00	0,00	0,00	0,00
0,00	0,00	0,00	0,00	0,00	0,00	0,00	0,00	0,00	0,00	0,00
0,00	0,00	0,00	0,00	0,00	0,00	0,00	0,00	0,00	0,00	0,00
0,00	0,00	0,00	0,00	0,00	0,00	0,00	0,00	0,00	0,00	0,00
0,00	0,00	0,00	0,00	0,00	0,00	0,00	0,00	0,00	0,00	0,00
0,00	0,00	0,00	0,00	0,00	0,00	0,00	0,00	0,00	0,00	0,00
0,00	0,00	0,00	0,00	0,00	0,00	0,00	0,00	0,00	0,00	0,00
0,00	0,00	0,00	0,00	0,00	0,00	0,00	0,00	0,00	0,00	0,00
0,00	0,00	0,00	0,00	0,00	0,00	0,00	0,00	0,00	0,00	0,00
0,00	0,00	0,00	0,00	0,00	0,00	0,00	0,00	0,00	0,00	0,00
0,00	0,00	0,00	0,00	0,00	0,00	0,00	0,00	0,00	0,00	0,00
0,00	0,00	0,00	0,00	0,00	0,00	0,00	0,00	0,00	0,00	0,00
0,00	0,00	0,00	0,00	0,00	0,00	0,00	0,00	0,00	0,00	0,00
0,00	0,00	0,00	0,00	0,00	0,00	0,00	0,00	0,00	0,00	0,00
0,00	0,00	0,00	0,00	0,00	0,00	0,00	0,00	0,00	0,00	0,00
0,00	0,00	0,00	0,00	0,00	0,00	0,00	0,00	0,00	0,00	0,00
0,00	0,00	0,00	0,00	0,00	0,00	0,00	0,00	0,00	0,00	0,00

Limity wydatków w poszczególnych latach (wszystkie lata)	
rok 2050	Limity zobowiązań
0,00	156 689,00
0,00	1 268 020,00
0,00	29 000,00
0,00	701 903,00
0,00	7 303 677,00
0,00	5 172,00
0,00	21 501 235,00
0,00	500 000,00
0,00	7 000 000,00
0,00	2 995 413,00
0,00	1 072 505,00
0,00	10 000 000,00
0,00	3 671 429,00
0,00	3 470 000,00
0,00	3 470 000,00

Lp.	Nazwa i cel (*)	Jednostka odpowiedzialna lub koordynująca program	Okres realizacji programu		Łączne nakłady finansowe (**)	Limity wydatków w poszczególnych latach (wszystkie lata)			
			od	do		rok 2024	rok 2025	rok 2026	rok 2027
1.3.2.16.	Budowa nowego boiska wielofunkcyjnego o wymiarach 20 x 40 metrów kwadratowych wraz z zadaszeniem o stałej konstrukcji przy Zespole Szkolno - Przedszkolnym nr 3 w Łodzi (*) cel: Łódź silna i odporna - Miasto jakościowej edukacji	Urząd Miasta Łodzi Wydział Edukacji	2023	2024	3 671 429,00	3 671 429,00	0,00	0,00	0,00
1.3.2.17.	Budowa nowego boiska wielofunkcyjnego o wymiarach 28 x 15 metrów kwadratowych wraz z zadaszeniem o stałej konstrukcji przy Integracyjnej Szkole Podstawowej nr 67 w Łodzi (*) cel: Łódź silna i odporna - Miasto jakościowej edukacji	Urząd Miasta Łodzi Wydział Edukacji	2023	2024	3 071 429,00	3 071 429,00	0,00	0,00	0,00
1.3.2.18.	Budowa nowego boiska wielofunkcyjnego o wymiarach 28 x 15 metrów kwadratowych wraz z zadaszeniem o stałej konstrukcji przy Specjalnym Ośrodku Szkolno - Wychowawczym nr 3 w Łodzi (*) cel: Łódź silna i odporna - Miasto jakościowej edukacji	Urząd Miasta Łodzi Wydział Edukacji	2023	2024	3 000 000,00	3 000 000,00	0,00	0,00	0,00
1.3.2.19.	Budowa nowego budynku szkoły wraz z salą gimnastyczną oraz rozbudowa i modernizacja istniejącego budynku Szkoły Podstawowej nr 130 w Łodzi przy ul. Gościniec 1 (*) cel: Łódź silna i odporna - Miasto jakościowej edukacji	Zarząd Inwestycji Miejskich	2024	2026	35 500 000,00	200 000,00	19 800 000,00	15 500 000,00	0,00
1.3.2.20.	Budowa pawilonu handlowego wraz z niezbędną infrastrukturą techniczną i zagospodarowaniem terenu przy ul. Górniczej w Łodzi cel: Łódź silna i odporna - Łódź efektywnie kształtująca przestrzeń	Zarząd Inwestycji Miejskich	2024	2025	2 000 000,00	500 000,00	1 500 000,00	0,00	0,00
1.3.2.21.	Budowa peronów przystankowych na terenie miasta cel: Łódź silna i odporna - Bezpieczne miasto	Zarząd Inwestycji Miejskich	2021	2024	700 000,00	700 000,00	0,00	0,00	0,00
1.3.2.22.	Budowa Punktu Selektywnej Zbiórki Odpadów Komunalnych w Łodzi, przy ul. Wersalskiej (*) cel: Łódź zachwycająca - Miasto zeroemisyjne i czyste	Urząd Miasta Łodzi Wydział Gospodarki Komunalnej	2022	2025	2 800 000,00	2 600 000,00	200 000,00	0,00	0,00
1.3.2.23.	Budowa Schroniska dla Bezdomnych Mężczyzn cel: Łódź silna i odporna - Bezpieczne miasto	Miejski Ośrodek Pomocy Społecznej w Łodzi	2023	2024	1 160 000,00	1 160 000,00	0,00	0,00	0,00
1.3.2.24.	Budowa tężni solankowej w Parku im. Andrzeja Struga cel: Łódź odpowiadająca na oczekiwania interesariuszy - Miasto wartościowego wypoczynku	Zarząd Inwestycji Miejskich	2023	2024	350 000,00	350 000,00	0,00	0,00	0,00
1.3.2.25.	Budowa układu dróg rowerowych na terenie Miasta (*) cel: Łódź silna i odporna - Bezpieczne miasto	Zarząd Inwestycji Miejskich	2008	2025	100 637 820,00	2 500 000,00	5 950 000,00	0,00	0,00
1.3.2.26.	Budowa zespołów szkolno - przedszkolnych na terenie miasta Łodzi cel: Łódź silna i odporna - Miasto jakościowej edukacji	Zarząd Inwestycji Miejskich	2022	2025	62 600 000,00	6 517 938,00	55 000 000,00	0,00	0,00
1.3.2.27.	Budowa/rozbudowa dróg dojazdowych do drogi ekspresowej S-14 i poprawa komunikacji na osiedlach Złotno/Teofilów (*) cel: Łódź silna i odporna - Bezpieczne miasto	Zarząd Inwestycji Miejskich	2023	2027	110 189 147,00	751 632,00	13 693 529,00	49 819 917,00	45 819 519,00
1.3.2.28.	Cyberbezpieczny samorząd (*) cel: Łódź silna i odporna - Miasto inteligentnej infrastruktury	Urząd Miasta Łodzi Wydział Informatyki	2024	2025	627 578,00	0,00	627 578,00	0,00	0,00
1.3.2.29.	Dokumentacja projektowa na budowę dróg 3KDL, 1KDD oraz SKDL na terenie Chocianowic cel: Łódź ekonomicznego i społecznego rozwoju - Przedsiębiorcza Łódź	Zarząd Inwestycji Miejskich	2021	2024	500 001,00	453 691,00	0,00	0,00	0,00
1.3.2.30.	Dostawa słupków z pamięcią kształtu cel: Łódź silna i odporna - Bezpieczne miasto	Zarząd Dróg i Transportu	2023	2025	1 128 429,00	453 429,00	675 000,00	0,00	0,00

**Limity wydatków w poszczególnych latach
(wszystkie lata)**

rok 2028	rok 2029	rok 2030	rok 2031	rok 2032	rok 2033	rok 2034	rok 2035	rok 2036	rok 2037	rok 2038
0,00	0,00	0,00	0,00	0,00	0,00	0,00	0,00	0,00	0,00	0,00
0,00	0,00	0,00	0,00	0,00	0,00	0,00	0,00	0,00	0,00	0,00
0,00	0,00	0,00	0,00	0,00	0,00	0,00	0,00	0,00	0,00	0,00
0,00	0,00	0,00	0,00	0,00	0,00	0,00	0,00	0,00	0,00	0,00
0,00	0,00	0,00	0,00	0,00	0,00	0,00	0,00	0,00	0,00	0,00
0,00	0,00	0,00	0,00	0,00	0,00	0,00	0,00	0,00	0,00	0,00
0,00	0,00	0,00	0,00	0,00	0,00	0,00	0,00	0,00	0,00	0,00
0,00	0,00	0,00	0,00	0,00	0,00	0,00	0,00	0,00	0,00	0,00
0,00	0,00	0,00	0,00	0,00	0,00	0,00	0,00	0,00	0,00	0,00
0,00	0,00	0,00	0,00	0,00	0,00	0,00	0,00	0,00	0,00	0,00
0,00	0,00	0,00	0,00	0,00	0,00	0,00	0,00	0,00	0,00	0,00
0,00	0,00	0,00	0,00	0,00	0,00	0,00	0,00	0,00	0,00	0,00
0,00	0,00	0,00	0,00	0,00	0,00	0,00	0,00	0,00	0,00	0,00
0,00	0,00	0,00	0,00	0,00	0,00	0,00	0,00	0,00	0,00	0,00
0,00	0,00	0,00	0,00	0,00	0,00	0,00	0,00	0,00	0,00	0,00
0,00	0,00	0,00	0,00	0,00	0,00	0,00	0,00	0,00	0,00	0,00
0,00	0,00	0,00	0,00	0,00	0,00	0,00	0,00	0,00	0,00	0,00
0,00	0,00	0,00	0,00	0,00	0,00	0,00	0,00	0,00	0,00	0,00

**Limity wydatków w poszczególnych latach
(wszystkie lata)**

rok 2039	rok 2040	rok 2041	rok 2042	rok 2043	rok 2044	rok 2045	rok 2046	rok 2047	rok 2048	rok 2049
0,00	0,00	0,00	0,00	0,00	0,00	0,00	0,00	0,00	0,00	0,00
0,00	0,00	0,00	0,00	0,00	0,00	0,00	0,00	0,00	0,00	0,00
0,00	0,00	0,00	0,00	0,00	0,00	0,00	0,00	0,00	0,00	0,00
0,00	0,00	0,00	0,00	0,00	0,00	0,00	0,00	0,00	0,00	0,00
0,00	0,00	0,00	0,00	0,00	0,00	0,00	0,00	0,00	0,00	0,00
0,00	0,00	0,00	0,00	0,00	0,00	0,00	0,00	0,00	0,00	0,00
0,00	0,00	0,00	0,00	0,00	0,00	0,00	0,00	0,00	0,00	0,00
0,00	0,00	0,00	0,00	0,00	0,00	0,00	0,00	0,00	0,00	0,00
0,00	0,00	0,00	0,00	0,00	0,00	0,00	0,00	0,00	0,00	0,00
0,00	0,00	0,00	0,00	0,00	0,00	0,00	0,00	0,00	0,00	0,00
0,00	0,00	0,00	0,00	0,00	0,00	0,00	0,00	0,00	0,00	0,00
0,00	0,00	0,00	0,00	0,00	0,00	0,00	0,00	0,00	0,00	0,00
0,00	0,00	0,00	0,00	0,00	0,00	0,00	0,00	0,00	0,00	0,00
0,00	0,00	0,00	0,00	0,00	0,00	0,00	0,00	0,00	0,00	0,00
0,00	0,00	0,00	0,00	0,00	0,00	0,00	0,00	0,00	0,00	0,00
0,00	0,00	0,00	0,00	0,00	0,00	0,00	0,00	0,00	0,00	0,00
0,00	0,00	0,00	0,00	0,00	0,00	0,00	0,00	0,00	0,00	0,00

Limity wydatków w poszczególnych latach (wszystkie lata)	
rok 2050	Limity zobowiązań
0,00	3 671 429,00
0,00	3 071 429,00
0,00	3 000 000,00
0,00	35 500 000,00
0,00	2 000 000,00
0,00	700 000,00
0,00	2 800 000,00
0,00	1 160 000,00
0,00	350 000,00
0,00	8 123 917,00
0,00	61 517 938,00
0,00	14 445 620,00
0,00	627 578,00
0,00	453 691,00
0,00	1 128 429,00

Lp.	Nazwa i cel (*)	Jednostka odpowiedzialna lub koordynująca program	Okres realizacji programu		Łączne nakłady finansowe (**)	Limity wydatków w poszczególnych latach (wszystkie lata)			
			od	do		rok 2024	rok 2025	rok 2026	rok 2027
1.3.2.31.	Dostosowanie miejsc magazynowania odpadów do wymogów ustawowych (*) cel: Przestrzeń i środowisko - Zielona, uporządkowana Łódź	Zarząd Inwestycji Miejskich	2024	2026	16 392 000,00	0,00	5 500 000,00	10 892 000,00	0,00
1.3.2.32.	Doświetlenie ulic w Andrzejowie (ulica Taborowa) cel: Łódź silna i odporna - Bezpieczne miasto	Zarząd Inwestycji Miejskich	2023	2024	290 000,00	290 000,00	0,00	0,00	0,00
1.3.2.33.	Geodezyjna Ewidencja Sieci Uzbrojenia Terenu - Etap II cel: Łódź silna i odporna - Miasto inteligentnej infrastruktury	Łódzki Ośrodek Geodezji Łódź	2022	2026	400 000,00	100 000,00	100 000,00	100 000,00	0,00
1.3.2.34.	Góra frajdy przy Olsztyńskiej/Brzóska/Sędziowskiej, park im. Andrzeja Struga cel: Łódź odpowiadająca na oczekiwania interesariuszy - Miasto wartościowego wypoczynku	Zarząd Inwestycji Miejskich	2022	2024	170 000,00	170 000,00	0,00	0,00	0,00
1.3.2.35.	Info kiosk (*) cel: Łódź silna i odporna - Miasto wychodzące naprzeciw zmianom demograficznym	Urząd Miasta Łodzi Wydział Zdrowia i Spraw Społecznych	2023	2024	270 000,00	270 000,00	0,00	0,00	0,00
1.3.2.36.	Informatyzacja obsługi wykonawców prac geodezyjnych na podstawie ustawy Prawo geodezyjne i kartograficzne cel: Łódź silna i odporna - Miasto inteligentnej infrastruktury	Łódzki Ośrodek Geodezji Łódź	2021	2026	800 000,00	100 000,00	100 000,00	100 000,00	0,00
1.3.2.37.	Inne działania rewitalizacyjne i wydatki związane z projektami współfinansowanymi ze środków zewnętrznych cel: Łódź ekonomicznego i społecznego rozwoju - Rewitalizacja 2.0	Urząd Miasta Łodzi Biuro Rewitalizacji	2020	2025	2 415 000,00	145 000,00	2 270 000,00	0,00	0,00
1.3.2.38.	Inwestycje związane z zaopatrzeniem w wodę i odprowadzaniem ścieków dla miasta Łodzi (*) cel: Łódź silna i odporna - Miasto odporne na zmiany klimatu	Urząd Miasta Łodzi Wydział Gospodarki Komunalnej	2013	2028	81 124 111,00	29 445 760,00	15 171 450,00	9 300 000,00	11 300 000,00
1.3.2.39.	Koci Szlak - etap II (*) cel: Łódź silna i odporna - Bezpieczne miasto	Zarząd Inwestycji Miejskich	2023	2025	8 450 000,00	5 000 000,00	3 450 000,00	0,00	0,00
1.3.2.40.	Kompleksowe prace konserwatorskie, restauratorskie i budowlane fragmentu ogrodzenia cmentarza żydowskiego w Łodzi (*) cel: Łódź ekonomicznego i społecznego rozwoju - Rewitalizacja 2.0	Urząd Miasta Łodzi Biuro Architekta Miasta	2023	2024	3 317 166,00	3 317 166,00	0,00	0,00	0,00
1.3.2.41.	Kompleksowy program integracji sieci niskoemisyjnego transportu publicznego w metropolii łódzkiej wraz z zakupem taboru do obsługi trasy W-Z oraz innych linii komunikacyjnych i modernizacją zajezdni tramwajowych w Łodzi - wartość kosztorysowa zadań inwestycyjnych do fazowania cel: Łódź silna i odporna - Miasto odporne na zmiany klimatu	Zarząd Inwestycji Miejskich	2022	2027	193 400 000,00	30 000 000,00	98 500 000,00	50 200 000,00	14 700 000,00
1.3.2.42.	Koty na kocim szlaku, Księży Młyn cel: Łódź zachwycająca - Miasto aktywności obywatelskiej	Urząd Miasta Łodzi Wydział Gospodarki Komunalnej	2022	2024	85 433,00	85 433,00	0,00	0,00	0,00
1.3.2.43.	Latarnie w Parku Julianowskim cel: Łódź silna i odporna - Bezpieczne miasto	Zarząd Inwestycji Miejskich	2023	2024	495 000,00	495 000,00	0,00	0,00	0,00
1.3.2.44.	Likwidacja bariery architektonicznej dla osób ze szczególnymi potrzebami w Centrum Administracyjnym Pieczy Zastępczej cel: Łódź silna i odporna - Bezpieczne miasto	Centrum Administracyjne Pieczy Zastępczej	2023	2024	153 767,00	153 767,00	0,00	0,00	0,00
1.3.2.45.	Malowanie ścian wewnątrz kościoła parafialnego pw. św. Antoniego w Łodzi (XVIII w.) (*) cel: Łódź ekonomicznego i społecznego rozwoju - Rewitalizacja 2.0	Urząd Miasta Łodzi Biuro Architekta Miasta	2023	2024	310 000,00	310 000,00	0,00	0,00	0,00

**Limity wydatków w poszczególnych latach
(wszystkie lata)**

rok 2028	rok 2029	rok 2030	rok 2031	rok 2032	rok 2033	rok 2034	rok 2035	rok 2036	rok 2037	rok 2038
0,00	0,00	0,00	0,00	0,00	0,00	0,00	0,00	0,00	0,00	0,00
0,00	0,00	0,00	0,00	0,00	0,00	0,00	0,00	0,00	0,00	0,00
0,00	0,00	0,00	0,00	0,00	0,00	0,00	0,00	0,00	0,00	0,00
0,00	0,00	0,00	0,00	0,00	0,00	0,00	0,00	0,00	0,00	0,00
0,00	0,00	0,00	0,00	0,00	0,00	0,00	0,00	0,00	0,00	0,00
0,00	0,00	0,00	0,00	0,00	0,00	0,00	0,00	0,00	0,00	0,00
0,00	0,00	0,00	0,00	0,00	0,00	0,00	0,00	0,00	0,00	0,00
9 600 000,00	0,00	0,00	0,00	0,00	0,00	0,00	0,00	0,00	0,00	0,00
0,00	0,00	0,00	0,00	0,00	0,00	0,00	0,00	0,00	0,00	0,00
0,00	0,00	0,00	0,00	0,00	0,00	0,00	0,00	0,00	0,00	0,00
0,00	0,00	0,00	0,00	0,00	0,00	0,00	0,00	0,00	0,00	0,00
0,00	0,00	0,00	0,00	0,00	0,00	0,00	0,00	0,00	0,00	0,00
0,00	0,00	0,00	0,00	0,00	0,00	0,00	0,00	0,00	0,00	0,00
0,00	0,00	0,00	0,00	0,00	0,00	0,00	0,00	0,00	0,00	0,00
0,00	0,00	0,00	0,00	0,00	0,00	0,00	0,00	0,00	0,00	0,00
0,00	0,00	0,00	0,00	0,00	0,00	0,00	0,00	0,00	0,00	0,00
0,00	0,00	0,00	0,00	0,00	0,00	0,00	0,00	0,00	0,00	0,00
0,00	0,00	0,00	0,00	0,00	0,00	0,00	0,00	0,00	0,00	0,00
0,00	0,00	0,00	0,00	0,00	0,00	0,00	0,00	0,00	0,00	0,00
0,00	0,00	0,00	0,00	0,00	0,00	0,00	0,00	0,00	0,00	0,00
0,00	0,00	0,00	0,00	0,00	0,00	0,00	0,00	0,00	0,00	0,00

**Limity wydatków w poszczególnych latach
(wszystkie lata)**

rok 2039	rok 2040	rok 2041	rok 2042	rok 2043	rok 2044	rok 2045	rok 2046	rok 2047	rok 2048	rok 2049
0,00	0,00	0,00	0,00	0,00	0,00	0,00	0,00	0,00	0,00	0,00
0,00	0,00	0,00	0,00	0,00	0,00	0,00	0,00	0,00	0,00	0,00
0,00	0,00	0,00	0,00	0,00	0,00	0,00	0,00	0,00	0,00	0,00
0,00	0,00	0,00	0,00	0,00	0,00	0,00	0,00	0,00	0,00	0,00
0,00	0,00	0,00	0,00	0,00	0,00	0,00	0,00	0,00	0,00	0,00
0,00	0,00	0,00	0,00	0,00	0,00	0,00	0,00	0,00	0,00	0,00
0,00	0,00	0,00	0,00	0,00	0,00	0,00	0,00	0,00	0,00	0,00
0,00	0,00	0,00	0,00	0,00	0,00	0,00	0,00	0,00	0,00	0,00
0,00	0,00	0,00	0,00	0,00	0,00	0,00	0,00	0,00	0,00	0,00
0,00	0,00	0,00	0,00	0,00	0,00	0,00	0,00	0,00	0,00	0,00
0,00	0,00	0,00	0,00	0,00	0,00	0,00	0,00	0,00	0,00	0,00
0,00	0,00	0,00	0,00	0,00	0,00	0,00	0,00	0,00	0,00	0,00
0,00	0,00	0,00	0,00	0,00	0,00	0,00	0,00	0,00	0,00	0,00
0,00	0,00	0,00	0,00	0,00	0,00	0,00	0,00	0,00	0,00	0,00
0,00	0,00	0,00	0,00	0,00	0,00	0,00	0,00	0,00	0,00	0,00
0,00	0,00	0,00	0,00	0,00	0,00	0,00	0,00	0,00	0,00	0,00
0,00	0,00	0,00	0,00	0,00	0,00	0,00	0,00	0,00	0,00	0,00
0,00	0,00	0,00	0,00	0,00	0,00	0,00	0,00	0,00	0,00	0,00
0,00	0,00	0,00	0,00	0,00	0,00	0,00	0,00	0,00	0,00	0,00
0,00	0,00	0,00	0,00	0,00	0,00	0,00	0,00	0,00	0,00	0,00
0,00	0,00	0,00	0,00	0,00	0,00	0,00	0,00	0,00	0,00	0,00
0,00	0,00	0,00	0,00	0,00	0,00	0,00	0,00	0,00	0,00	0,00

Limity wydatków w poszczególnych latach (wszystkie lata)	
rok 2050	Limity zobowiązań
0,00	16 392 000,00
0,00	0,00
0,00	300 000,00
0,00	170 000,00
0,00	54 000,00
0,00	300 000,00
0,00	2 415 000,00
0,00	74 817 210,00
0,00	8 450 000,00
0,00	3 317 166,00
0,00	193 400 000,00
0,00	0,00
0,00	241 620,00
0,00	153 767,00
0,00	310 000,00

Lp.	Nazwa i cel (*)	Jednostka odpowiedzialna lub koordynująca program	Okres realizacji programu		Łączne nakłady finansowe (**)	Limity wydatków w poszczególnych latach (wszystkie lata)			
			od	do		rok 2024	rok 2025	rok 2026	rok 2027
1.3.2.46.	Modernizacja budynków z dofinansowaniem ze źródeł zewnętrznych cel: Łódź ekonomicznego i społecznego rozwoju - Rewitalizacja 2.0	Zarząd Inwestycji Miejskich	2024	2025	14 651 875,00	4 835 119,00	9 816 756,00	0,00	0,00
1.3.2.47.	Modernizacja budynku IV Liceum Ogólnokształcącego w Łodzi przy ul. Pomorskiej 16 (*) cel: Łódź silna i odporna - Miasto jakościowej edukacji	Zarząd Inwestycji Miejskich	2024	2025	3 571 429,00	500 000,00	3 071 429,00	0,00	0,00
1.3.2.48.	Modernizacja budynku Przedszkola Miejskiego nr 233 w Łodzi cel: Łódź silna i odporna - Miasto jakościowej edukacji	Urząd Miasta Łodzi Wydział Edukacji	2023	2024	690 785,00	615 043,00	0,00	0,00	0,00
1.3.2.49.	Modernizacja dróg gruntowych na obszarach peryferyjnych Miasta Łodzi - Andrzejów (*) cel: Łódź silna i odporna - Bezpieczne miasto	Zarząd Inwestycji Miejskich	2023	2024	2 500 000,00	2 500 000,00	0,00	0,00	0,00
1.3.2.50.	Modernizacja dróg na terenie miasta (*) cel: Łódź silna i odporna - Bezpieczne miasto	Zarząd Dróg i Transportu	2023	2025	159 247 340,00	132 500 000,00	24 910 000,00	0,00	0,00
1.3.2.51.	Modernizacja i budowa linii tramwajowej w ciągu ul. Rzgowskiej cel: Łódź silna i odporna - Bezpieczne miasto	Zarząd Inwestycji Miejskich	2022	2024	2 600 000,00	1 982 931,00	0,00	0,00	0,00
1.3.2.52.	Modernizacja i przebudowa odwodnienia dróg i chodników wewnętrznych cel: Łódź silna i odporna - Bezpieczne miasto	Zarząd Inwestycji Miejskich	2022	2024	1 500 000,00	500 000,00	0,00	0,00	0,00
1.3.2.53.	Modernizacja i przebudowa odwodnienia, dróg i chodników gminnych cel: Łódź silna i odporna - Bezpieczne miasto	Zarząd Inwestycji Miejskich	2021	2024	1 368 272,00	500 000,00	0,00	0,00	0,00
1.3.2.54.	Modernizacja i przebudowa odwodnienia, dróg i chodników powiatowych cel: Łódź silna i odporna - Bezpieczne miasto	Zarząd Inwestycji Miejskich	2021	2024	1 511 688,00	500 000,00	0,00	0,00	0,00
1.3.2.55.	Modernizacja obiektu sportowego przy ul. Rudzkiej 37 - Etap II: Nadbudowa i przebudowa budynku hotelowo - administracyjnego Rudzkiego Klubu Sportowego cel: Łódź odpowiadająca na oczekiwania interesariuszy - Miasto wartościowego wypoczynku	Zarząd Inwestycji Miejskich	2022	2026	13 701 840,00	966 638,00	7 600 000,00	5 000 000,00	0,00
1.3.2.56.	Modernizacja oświetlenia ulicznego w Mieście Łodzi - etap II (*) cel: Łódź silna i odporna - Bezpieczne miasto	Zarząd Dróg i Transportu	2024	2025	3 868 000,00	0,00	3 868 000,00	0,00	0,00
1.3.2.57.	Modernizacja oświetlenia ulicznego w Mieście Łodzi cel: Łódź silna i odporna - Bezpieczne miasto	Zarząd Dróg i Transportu	2023	2024	4 109 430,00	4 109 430,00	0,00	0,00	0,00
1.3.2.58.	Modernizacja sieci tramwajowej w ciągu ulic Aleksandrowskiej i Limanowskiego od ul. Szczecińskiej do ul. Woronicza wraz z budową węzła multimodalnego Łódź Zabieniec (*) cel: Łódź silna i odporna - Bezpieczne miasto	Zarząd Inwestycji Miejskich	2024	2028	74 000 000,00	0,00	2 000 000,00	16 000 000,00	22 000 000,00
1.3.2.59.	Modernizacja treningowych obiektów sportowych: budowa 1 boiska piłkarskiego i modernizacja 2 treningowych boisk sportowych dla Widzewa Łódź (*) cel: Łódź odpowiadająca na oczekiwania interesariuszy - Miasto wartościowego wypoczynku	Urząd Miasta Łodzi Wydział Sportu	2023	2025	15 963 100,00	8 545 160,00	5 860 240,00	0,00	0,00
1.3.2.60.	Modernizacja uszkodzonego poszycia dachowego chatupy w Skansenie Roślinnym cel: Łódź odpowiadająca na oczekiwania interesariuszy - Miasto wartościowego wypoczynku	Zarząd Zieleni Miejskiej	2023	2024	162 000,00	162 000,00	0,00	0,00	0,00

**Limity wydatków w poszczególnych latach
(wszystkie lata)**

rok 2028	rok 2029	rok 2030	rok 2031	rok 2032	rok 2033	rok 2034	rok 2035	rok 2036	rok 2037	rok 2038
0,00	0,00	0,00	0,00	0,00	0,00	0,00	0,00	0,00	0,00	0,00
0,00	0,00	0,00	0,00	0,00	0,00	0,00	0,00	0,00	0,00	0,00
0,00	0,00	0,00	0,00	0,00	0,00	0,00	0,00	0,00	0,00	0,00
0,00	0,00	0,00	0,00	0,00	0,00	0,00	0,00	0,00	0,00	0,00
0,00	0,00	0,00	0,00	0,00	0,00	0,00	0,00	0,00	0,00	0,00
0,00	0,00	0,00	0,00	0,00	0,00	0,00	0,00	0,00	0,00	0,00
0,00	0,00	0,00	0,00	0,00	0,00	0,00	0,00	0,00	0,00	0,00
0,00	0,00	0,00	0,00	0,00	0,00	0,00	0,00	0,00	0,00	0,00
0,00	0,00	0,00	0,00	0,00	0,00	0,00	0,00	0,00	0,00	0,00
0,00	0,00	0,00	0,00	0,00	0,00	0,00	0,00	0,00	0,00	0,00
0,00	0,00	0,00	0,00	0,00	0,00	0,00	0,00	0,00	0,00	0,00
0,00	0,00	0,00	0,00	0,00	0,00	0,00	0,00	0,00	0,00	0,00
0,00	0,00	0,00	0,00	0,00	0,00	0,00	0,00	0,00	0,00	0,00
0,00	0,00	0,00	0,00	0,00	0,00	0,00	0,00	0,00	0,00	0,00
0,00	0,00	0,00	0,00	0,00	0,00	0,00	0,00	0,00	0,00	0,00
34 000 000,00	0,00	0,00	0,00	0,00	0,00	0,00	0,00	0,00	0,00	0,00
0,00	0,00	0,00	0,00	0,00	0,00	0,00	0,00	0,00	0,00	0,00
0,00	0,00	0,00	0,00	0,00	0,00	0,00	0,00	0,00	0,00	0,00

**Limity wydatków w poszczególnych latach
(wszystkie lata)**

rok 2039	rok 2040	rok 2041	rok 2042	rok 2043	rok 2044	rok 2045	rok 2046	rok 2047	rok 2048	rok 2049
0,00	0,00	0,00	0,00	0,00	0,00	0,00	0,00	0,00	0,00	0,00
0,00	0,00	0,00	0,00	0,00	0,00	0,00	0,00	0,00	0,00	0,00
0,00	0,00	0,00	0,00	0,00	0,00	0,00	0,00	0,00	0,00	0,00
0,00	0,00	0,00	0,00	0,00	0,00	0,00	0,00	0,00	0,00	0,00
0,00	0,00	0,00	0,00	0,00	0,00	0,00	0,00	0,00	0,00	0,00
0,00	0,00	0,00	0,00	0,00	0,00	0,00	0,00	0,00	0,00	0,00
0,00	0,00	0,00	0,00	0,00	0,00	0,00	0,00	0,00	0,00	0,00
0,00	0,00	0,00	0,00	0,00	0,00	0,00	0,00	0,00	0,00	0,00
0,00	0,00	0,00	0,00	0,00	0,00	0,00	0,00	0,00	0,00	0,00
0,00	0,00	0,00	0,00	0,00	0,00	0,00	0,00	0,00	0,00	0,00
0,00	0,00	0,00	0,00	0,00	0,00	0,00	0,00	0,00	0,00	0,00
0,00	0,00	0,00	0,00	0,00	0,00	0,00	0,00	0,00	0,00	0,00
0,00	0,00	0,00	0,00	0,00	0,00	0,00	0,00	0,00	0,00	0,00
0,00	0,00	0,00	0,00	0,00	0,00	0,00	0,00	0,00	0,00	0,00
0,00	0,00	0,00	0,00	0,00	0,00	0,00	0,00	0,00	0,00	0,00
0,00	0,00	0,00	0,00	0,00	0,00	0,00	0,00	0,00	0,00	0,00
0,00	0,00	0,00	0,00	0,00	0,00	0,00	0,00	0,00	0,00	0,00
0,00	0,00	0,00	0,00	0,00	0,00	0,00	0,00	0,00	0,00	0,00

Limity wydatków w poszczególnych latach (wszystkie lata)	
rok 2050	Limity zobowiązań
0,00	14 651 875,00
0,00	3 571 429,00
0,00	615 043,00
0,00	2 500 000,00
0,00	115 991 570,00
0,00	0,00
0,00	500 000,00
0,00	500 000,00
0,00	500 000,00
0,00	13 394 438,00
0,00	3 868 000,00
0,00	4 109 430,00
0,00	74 000 000,00
0,00	14 405 400,00
0,00	162 000,00

Lp.	Nazwa i cel (*)	Jednostka odpowiedzialna lub koordynująca program	Okres realizacji programu		Łączne nakłady finansowe (**)	Limity wydatków w poszczególnych latach (wszystkie lata)			
			od	do		rok 2024	rok 2025	rok 2026	rok 2027
1.3.2.61.	Modernizacja węzła ciepłego w budynku Planetarium - Centrum Zajęć Pozaszkolnych nr 1 cel: Łódź silna i odporna - Miasto jakościowej edukacji	Urząd Miasta Łodzi Wydział Edukacji	2022	2024	175 000,00	175 000,00	0,00	0,00	0,00
1.3.2.62.	Nabycie praw autorskich w ramach koprodukcji filmów i produkcji audiowizualnych cel: Łódź odpowiadająca na oczekiwania interesariuszy - Łódź liderem sektora audiowizualnego	Urząd Miasta Łodzi Wydział Kultury	2016	2024	12 313 992,00	1 500 000,00	0,00	0,00	0,00
1.3.2.63.	Nadzór autorski nad inwestycjami realizowanymi przez ZIM cel: Łódź silna i odporna - Bezpieczne miasto	Zarząd Inwestycji Miejskich	2022	2025	860 024,00	521 969,00	100 000,00	0,00	0,00
1.3.2.64.	Nadzór inwestorski nad inwestycjami realizowanymi przez ZIM cel: Łódź silna i odporna - Bezpieczne miasto	Zarząd Inwestycji Miejskich	2021	2025	1 800 000,00	667 960,00	104 305,00	0,00	0,00
1.3.2.65.	Odbieranie i zagospodarowanie odpadów komunalnych - wydatki majątkowe cel: Łódź zachwycająca - Miasto zeroemisyjne i czyste	Urząd Miasta Łodzi Wydział Gospodarki Komunalnej	2013	2024	3 665 694,00	633 470,00	0,00	0,00	0,00
1.3.2.66.	Odkrycie rzeki Lamus - najszybszej z łódzkich rzek cel: Łódź silna i odporna - Miasto odporne na zmiany klimatu	Zarząd Inwestycji Miejskich	2023	2025	430 000,00	215 000,00	215 000,00	0,00	0,00
1.3.2.67.	Odszkodowanie z tytułu zwrotu nakładów na zadanie "Budownictwo komunalne os.Olechów Południe" cel: Łódź silna i odporna - Miasto sprawnej administracji	Urząd Miasta Łodzi Wydział ds. Zarządzania Projektami	2023	2024	5 232 441,00	5 232 441,00	0,00	0,00	0,00
1.3.2.68.	Odtworzenie - budowa boiska Cyganka, siłowni i płotu akustycznego cel: Łódź silna i odporna - Miasto odporne na zmiany klimatu	Zarząd Zieleni Miejskiej	2023	2024	1 060 000,00	913 202,00	0,00	0,00	0,00
1.3.2.69.	Odtworzenie studni oraz historycznego drogowskazu w Rynku Nowosolna cel: Łódź odpowiadająca na oczekiwania interesariuszy - Miasto wartościowego wypoczynku	Urząd Miasta Łodzi Wydział Gospodarki Komunalnej	2022	2024	85 500,00	71 355,00	0,00	0,00	0,00
1.3.2.70.	Ogrody na zieleńcu - zagospodarowanie terenu zielonego w rejonie ulic: Kusocińskiego-Króla-Bandurskiego - II etap cel: Łódź zachwycająca - Miasto Ogród	Urząd Miasta Łodzi Wydział Gospodarki Komunalnej	2022	2024	580 838,00	569 977,00	0,00	0,00	0,00
1.3.2.71.	Opracowanie dokumentacji projektowej dla dróg i chodników gminnych cel: Łódź silna i odporna - Bezpieczne miasto	Zarząd Inwestycji Miejskich	2021	2025	4 194 789,00	883 156,00	1 600 000,00	0,00	0,00
1.3.2.72.	Opracowanie dokumentacji projektowej dla dróg i chodników powiatowych cel: Łódź silna i odporna - Bezpieczne miasto	Zarząd Inwestycji Miejskich	2021	2025	7 900 099,00	1 252 616,00	5 300 000,00	0,00	0,00
1.3.2.73.	Opracowanie dokumentacji projektowej na przebudowę ul. Biegunowej wraz z parkingami cel: Łódź silna i odporna - Bezpieczne miasto	Zarząd Inwestycji Miejskich	2020	2024	184 500,00	184 500,00	0,00	0,00	0,00
1.3.2.74.	Opracowanie dokumentacji projektowej na rozbudowę ul. Maratońskiej na odc. od ul. Popieluszki w kierunku S14 wraz z rozbudową/budową przyległego układu drogowego (*) cel: Łódź silna i odporna - Bezpieczne miasto	Zarząd Inwestycji Miejskich	2024	2026	3 000 000,00	16 684,00	1 183 316,00	1 800 000,00	0,00
1.3.2.75.	Opracowanie koncepcji tramwajowych na terenie miasta Łodzi cel: Łódź silna i odporna - Bezpieczne miasto	Zarząd Inwestycji Miejskich	2023	2024	8 850 000,00	7 581 695,00	0,00	0,00	0,00
1.3.2.76.	Oświetlamy Stoki cel: Łódź silna i odporna - Bezpieczne miasto	Zarząd Inwestycji Miejskich	2023	2024	140 000,00	140 000,00	0,00	0,00	0,00
1.3.2.77.	Plac Zabaw na Nowym Złotnie cel: Łódź zachwycająca - Miasto Ogród	Urząd Miasta Łodzi Wydział Kształtowania Środowiska	2023	2024	213 000,00	213 000,00	0,00	0,00	0,00

**Limity wydatków w poszczególnych latach
(wszystkie lata)**

rok 2028	rok 2029	rok 2030	rok 2031	rok 2032	rok 2033	rok 2034	rok 2035	rok 2036	rok 2037	rok 2038
0,00	0,00	0,00	0,00	0,00	0,00	0,00	0,00	0,00	0,00	0,00
0,00	0,00	0,00	0,00	0,00	0,00	0,00	0,00	0,00	0,00	0,00
0,00	0,00	0,00	0,00	0,00	0,00	0,00	0,00	0,00	0,00	0,00
0,00	0,00	0,00	0,00	0,00	0,00	0,00	0,00	0,00	0,00	0,00
0,00	0,00	0,00	0,00	0,00	0,00	0,00	0,00	0,00	0,00	0,00
0,00	0,00	0,00	0,00	0,00	0,00	0,00	0,00	0,00	0,00	0,00
0,00	0,00	0,00	0,00	0,00	0,00	0,00	0,00	0,00	0,00	0,00
0,00	0,00	0,00	0,00	0,00	0,00	0,00	0,00	0,00	0,00	0,00
0,00	0,00	0,00	0,00	0,00	0,00	0,00	0,00	0,00	0,00	0,00
0,00	0,00	0,00	0,00	0,00	0,00	0,00	0,00	0,00	0,00	0,00
0,00	0,00	0,00	0,00	0,00	0,00	0,00	0,00	0,00	0,00	0,00
0,00	0,00	0,00	0,00	0,00	0,00	0,00	0,00	0,00	0,00	0,00
0,00	0,00	0,00	0,00	0,00	0,00	0,00	0,00	0,00	0,00	0,00
0,00	0,00	0,00	0,00	0,00	0,00	0,00	0,00	0,00	0,00	0,00
0,00	0,00	0,00	0,00	0,00	0,00	0,00	0,00	0,00	0,00	0,00
0,00	0,00	0,00	0,00	0,00	0,00	0,00	0,00	0,00	0,00	0,00
0,00	0,00	0,00	0,00	0,00	0,00	0,00	0,00	0,00	0,00	0,00
0,00	0,00	0,00	0,00	0,00	0,00	0,00	0,00	0,00	0,00	0,00
0,00	0,00	0,00	0,00	0,00	0,00	0,00	0,00	0,00	0,00	0,00
0,00	0,00	0,00	0,00	0,00	0,00	0,00	0,00	0,00	0,00	0,00

**Limity wydatków w poszczególnych latach
(wszystkie lata)**

rok 2039	rok 2040	rok 2041	rok 2042	rok 2043	rok 2044	rok 2045	rok 2046	rok 2047	rok 2048	rok 2049
0,00	0,00	0,00	0,00	0,00	0,00	0,00	0,00	0,00	0,00	0,00
0,00	0,00	0,00	0,00	0,00	0,00	0,00	0,00	0,00	0,00	0,00
0,00	0,00	0,00	0,00	0,00	0,00	0,00	0,00	0,00	0,00	0,00
0,00	0,00	0,00	0,00	0,00	0,00	0,00	0,00	0,00	0,00	0,00
0,00	0,00	0,00	0,00	0,00	0,00	0,00	0,00	0,00	0,00	0,00
0,00	0,00	0,00	0,00	0,00	0,00	0,00	0,00	0,00	0,00	0,00
0,00	0,00	0,00	0,00	0,00	0,00	0,00	0,00	0,00	0,00	0,00
0,00	0,00	0,00	0,00	0,00	0,00	0,00	0,00	0,00	0,00	0,00
0,00	0,00	0,00	0,00	0,00	0,00	0,00	0,00	0,00	0,00	0,00
0,00	0,00	0,00	0,00	0,00	0,00	0,00	0,00	0,00	0,00	0,00
0,00	0,00	0,00	0,00	0,00	0,00	0,00	0,00	0,00	0,00	0,00
0,00	0,00	0,00	0,00	0,00	0,00	0,00	0,00	0,00	0,00	0,00
0,00	0,00	0,00	0,00	0,00	0,00	0,00	0,00	0,00	0,00	0,00
0,00	0,00	0,00	0,00	0,00	0,00	0,00	0,00	0,00	0,00	0,00
0,00	0,00	0,00	0,00	0,00	0,00	0,00	0,00	0,00	0,00	0,00
0,00	0,00	0,00	0,00	0,00	0,00	0,00	0,00	0,00	0,00	0,00
0,00	0,00	0,00	0,00	0,00	0,00	0,00	0,00	0,00	0,00	0,00
0,00	0,00	0,00	0,00	0,00	0,00	0,00	0,00	0,00	0,00	0,00
0,00	0,00	0,00	0,00	0,00	0,00	0,00	0,00	0,00	0,00	0,00
0,00	0,00	0,00	0,00	0,00	0,00	0,00	0,00	0,00	0,00	0,00

Limity wydatków w poszczególnych latach (wszystkie lata)	
rok 2050	Limity zobowiązań
0,00	175 000,00
0,00	1 500 000,00
0,00	444 025,00
0,00	79 548,00
0,00	633 470,00
0,00	430 000,00
0,00	5 232 441,00
0,00	913 202,00
0,00	0,00
0,00	569 977,00
0,00	1 883 156,00
0,00	5 883 496,00
0,00	0,00
0,00	3 000 000,00
0,00	1 121 383,00
0,00	0,00
0,00	213 000,00

Lp.	Nazwa i cel (*)	Jednostka odpowiedzialna lub koordynująca program	Okres realizacji programu		Łączne nakłady finansowe (**)	Limity wydatków w poszczególnych latach (wszystkie lata)			
			od	do		rok 2024	rok 2025	rok 2026	rok 2027
1.3.2.78.	Plac zabaw w Parku nad Jasieniem - nowy sprzęt do zabawy i rekreacji dla dzieci cel: Łódź odpowiadająca na oczekiwania interesariuszy - Miasto wartościowego wypoczynku	Zarząd Inwestycji Miejskich	2023	2024	35 000,00	35 000,00	0,00	0,00	0,00
1.3.2.79.	Plac zabaw w Parku nad Jasieniem cel: Łódź odpowiadająca na oczekiwania interesariuszy - Miasto wartościowego wypoczynku	Zarząd Inwestycji Miejskich	2023	2024	549 445,00	544 945,00	0,00	0,00	0,00
1.3.2.80.	Podwyższenie kapitału w Spółce Miejskie Przedsiębiorstwo Komunikacyjne - Łódź Spółka z o.o. z siedzibą w Łodzi wynikające z realizacji programu "Łódzki Tramwaj Regionalny" zgodnie z Uchwałą Rady Miejskiej w Łodzi Nr LXXII/1382/06 cel: Łódź ekonomicznego i społecznego rozwoju - Rozwój Łódzkiego Obszaru Metropolitalnego 2.0	Urząd Miasta Łodzi Biuro Nadzoru Właścicielskiego	2006	2030	107 760 120,00	3 720 070,00	3 568 340,00	3 416 620,00	3 264 890,00
1.3.2.81.	Poprawa bazy technicznej Domu Pomocy Społecznej Pogodna Jesień przy ul. Dojazdowej 5/7 (*) cel: Łódź silna i odporna - Bezpieczne miasto	Urząd Miasta Łodzi Wydział Zdrowia i Spraw Społecznych	2024	2025	341 303,00	0,00	341 303,00	0,00	0,00
1.3.2.82.	Poprawa bazy technicznej Miejskiego Centrum Medycznego im. dr. Karola Jonschera w Łodzi cel: Łódź silna i odporna - Bezpieczne miasto	Urząd Miasta Łodzi Wydział Zdrowia i Spraw Społecznych	2020	2024	9 100 000,00	3 900 000,00	0,00	0,00	0,00
1.3.2.83.	Poprawa efektywności energetycznej systemów oświetlenia zewnętrznego poprzez modernizację oświetlenia ulicznego na obszarze miasta Łodzi (*) cel: Łódź silna i odporna - Bezpieczne miasto	Zarząd Dróg i Transportu	2024	2025	4 998 900,00	249 945,00	4 748 955,00	0,00	0,00
1.3.2.84.	Poprawa standardu lokali w budynkach gminnych z dofinansowaniem ze źródeł zewnętrznych cel: Łódź silna i odporna - Łódź efektywnie kształtująca przestrzeń	Zarząd Lokali Miejskich	2023	2024	9 577 985,00	9 577 985,00	0,00	0,00	0,00
1.3.2.85.	Poszerzenie oferty kulturalno - edukacyjnej Narodowego Centrum Kultury Filmowej - etap "Mechaniczne Oko" (*) cel: Łódź odpowiadająca na oczekiwania interesariuszy - Łódź liderem sektora audiowizualnego	Urząd Miasta Łodzi Wydział Kultury	2024	2027	16 814 988,00	0,00	4 555 158,00	7 704 114,00	4 555 716,00
1.3.2.86.	Prace konserwatorskie i restauratorskie we wnętrzu kaplicy Karola Scheiblera w Łodzi ul. Ogrodowa 43 cel: Łódź ekonomicznego i społecznego rozwoju - Rewitalizacja 2.0	Urząd Miasta Łodzi Biuro Architekta Miasta	2023	2024	3 500 000,00	3 500 000,00	0,00	0,00	0,00
1.3.2.87.	Przebudowa boisk poprzez budowę boiska piłkarskiego przy ul. Karpackiej w Łodzi (*) cel: Łódź odpowiadająca na oczekiwania interesariuszy - Miasto wartościowego wypoczynku	Urząd Miasta Łodzi Wydział Sportu	2021	2024	8 183 638,00	5 022 400,00	0,00	0,00	0,00
1.3.2.88.	Przebudowa budynku administracyjno - socjalnego na zajezdni Chocianowice cel: Łódź silna i odporna - Miasto odporne na zmiany klimatu	Zarząd Inwestycji Miejskich	2023	2025	21 924 880,00	13 924 880,00	6 000 000,00	0,00	0,00
1.3.2.89.	Przebudowa drogi wewnętrznej wraz z chodnikiem ul. Ciołkowskiego 7 cel: Łódź silna i odporna - Bezpieczne miasto	Urząd Miasta Łodzi Wydział Gospodarki Komunalnej	2021	2024	362 000,00	344 780,00	0,00	0,00	0,00
1.3.2.90.	Przebudowa dróg na osiedlu Sikawa (*) cel: Łódź zachwycająca - Miasto Ogród	Zarząd Inwestycji Miejskich	2015	2025	60 804 576,00	4 508 000,00	7 000 000,00	0,00	0,00
1.3.2.91.	Przebudowa Schroniska dla Zwierząt w Łodzi ul. Marmurowa 4 cel: Łódź silna i odporna - Bezpieczne miasto	Urząd Miasta Łodzi Wydział Ochrony Środowiska i Rolnictwa	2024	2025	2 722 297,00	500 000,00	2 222 297,00	0,00	0,00

**Limity wydatków w poszczególnych latach
(wszystkie lata)**

rok 2028	rok 2029	rok 2030	rok 2031	rok 2032	rok 2033	rok 2034	rok 2035	rok 2036	rok 2037	rok 2038
0,00	0,00	0,00	0,00	0,00	0,00	0,00	0,00	0,00	0,00	0,00
0,00	0,00	0,00	0,00	0,00	0,00	0,00	0,00	0,00	0,00	0,00
3 113 170,00	2 961 440,00	2 809 720,00	0,00	0,00	0,00	0,00	0,00	0,00	0,00	0,00
0,00	0,00	0,00	0,00	0,00	0,00	0,00	0,00	0,00	0,00	0,00
0,00	0,00	0,00	0,00	0,00	0,00	0,00	0,00	0,00	0,00	0,00
0,00	0,00	0,00	0,00	0,00	0,00	0,00	0,00	0,00	0,00	0,00
0,00	0,00	0,00	0,00	0,00	0,00	0,00	0,00	0,00	0,00	0,00
0,00	0,00	0,00	0,00	0,00	0,00	0,00	0,00	0,00	0,00	0,00
0,00	0,00	0,00	0,00	0,00	0,00	0,00	0,00	0,00	0,00	0,00
0,00	0,00	0,00	0,00	0,00	0,00	0,00	0,00	0,00	0,00	0,00
0,00	0,00	0,00	0,00	0,00	0,00	0,00	0,00	0,00	0,00	0,00
0,00	0,00	0,00	0,00	0,00	0,00	0,00	0,00	0,00	0,00	0,00
0,00	0,00	0,00	0,00	0,00	0,00	0,00	0,00	0,00	0,00	0,00
0,00	0,00	0,00	0,00	0,00	0,00	0,00	0,00	0,00	0,00	0,00
0,00	0,00	0,00	0,00	0,00	0,00	0,00	0,00	0,00	0,00	0,00
0,00	0,00	0,00	0,00	0,00	0,00	0,00	0,00	0,00	0,00	0,00
0,00	0,00	0,00	0,00	0,00	0,00	0,00	0,00	0,00	0,00	0,00

**Limity wydatków w poszczególnych latach
(wszystkie lata)**

rok 2039	rok 2040	rok 2041	rok 2042	rok 2043	rok 2044	rok 2045	rok 2046	rok 2047	rok 2048	rok 2049
0,00	0,00	0,00	0,00	0,00	0,00	0,00	0,00	0,00	0,00	0,00
0,00	0,00	0,00	0,00	0,00	0,00	0,00	0,00	0,00	0,00	0,00
0,00	0,00	0,00	0,00	0,00	0,00	0,00	0,00	0,00	0,00	0,00
0,00	0,00	0,00	0,00	0,00	0,00	0,00	0,00	0,00	0,00	0,00
0,00	0,00	0,00	0,00	0,00	0,00	0,00	0,00	0,00	0,00	0,00
0,00	0,00	0,00	0,00	0,00	0,00	0,00	0,00	0,00	0,00	0,00
0,00	0,00	0,00	0,00	0,00	0,00	0,00	0,00	0,00	0,00	0,00
0,00	0,00	0,00	0,00	0,00	0,00	0,00	0,00	0,00	0,00	0,00
0,00	0,00	0,00	0,00	0,00	0,00	0,00	0,00	0,00	0,00	0,00
0,00	0,00	0,00	0,00	0,00	0,00	0,00	0,00	0,00	0,00	0,00
0,00	0,00	0,00	0,00	0,00	0,00	0,00	0,00	0,00	0,00	0,00
0,00	0,00	0,00	0,00	0,00	0,00	0,00	0,00	0,00	0,00	0,00
0,00	0,00	0,00	0,00	0,00	0,00	0,00	0,00	0,00	0,00	0,00
0,00	0,00	0,00	0,00	0,00	0,00	0,00	0,00	0,00	0,00	0,00
0,00	0,00	0,00	0,00	0,00	0,00	0,00	0,00	0,00	0,00	0,00
0,00	0,00	0,00	0,00	0,00	0,00	0,00	0,00	0,00	0,00	0,00
0,00	0,00	0,00	0,00	0,00	0,00	0,00	0,00	0,00	0,00	0,00
0,00	0,00	0,00	0,00	0,00	0,00	0,00	0,00	0,00	0,00	0,00
0,00	0,00	0,00	0,00	0,00	0,00	0,00	0,00	0,00	0,00	0,00

Limity wydatków w poszczególnych latach (wszystkie lata)	
rok 2050	Limity zobowiązań
0,00	0,00
0,00	0,00
0,00	0,00
0,00	341 303,00
0,00	3 900 000,00
0,00	4 998 900,00
0,00	9 577 985,00
0,00	16 814 988,00
0,00	3 500 000,00
0,00	5 022 400,00
0,00	1 011 350,00
0,00	344 780,00
0,00	11 508 000,00
0,00	2 722 297,00

Lp.	Nazwa i cel (*)	Jednostka odpowiedzialna lub koordynująca program	Okres realizacji programu		Łączne nakłady finansowe (**)	Limity wydatków w poszczególnych latach (wszystkie lata)			
			od	do		rok 2024	rok 2025	rok 2026	rok 2027
1.3.2.92.	Przebudowa sieci tramwajowej w ul. Rzgowskiej na odcinku od ul. Broniewskiego do pętli "Kurczaki" (*) cel: Łódź silna i odporna - Bezpieczne miasto	Zarząd Inwestycji Miejskich	2024	2028	45 000 000,00	0,00	2 500 000,00	12 500 000,00	15 000 000,00
1.3.2.93.	Przebudowa układu drogowego wokół Multimodalnego Dworca Łódź - Fabryczna cel: Łódź ekonomicznego i społecznego rozwoju - Nowe Centrum Łodzi 2.0	Zarząd Inwestycji Miejskich	2010	2024	67 251 460,00	900 000,00	0,00	0,00	0,00
1.3.2.94.	Przebudowa ul. Franciszkańskiej od ul. Wojska Polskiego do ul. Północnej wraz z przebudową pętli tramwajowej przy ul. Północnej (*) cel: Łódź silna i odporna - Miasto odporne na zmiany klimatu	Zarząd Inwestycji Miejskich	2022	2028	56 000 000,00	4 000 000,00	9 000 000,00	17 000 000,00	21 000 000,00
1.3.2.95.	Przebudowa ul. Krakowskiej na odc. od ul. Minerskiej do ul. Barskiej cel: Łódź silna i odporna - Bezpieczne miasto	Zarząd Inwestycji Miejskich	2024	2025	20 000 000,00	9 500 000,00	10 500 000,00	0,00	0,00
1.3.2.96.	Przebudowa wnętrza budynku siedziby głównej Biblioteki Miejskiej w Łodzi przy Pl. Wolności 4 (*) cel: Łódź odpowiadająca na oczekiwania interesariuszy - Miasto twórcze	Urząd Miasta Łodzi Wydział Kultury	2020	2026	4 200 000,00	0,00	1 000 000,00	1 700 000,00	0,00
1.3.2.97.	Racjonalizacja zużycia energii w budynkach użyteczności publicznej (*) cel: Łódź zachwycająca - Miasto zeroemisyjne i czyste	Urząd Miasta Łodzi Biuro Energetyki i Jakości Powietrza	2023	2025	12 115 884,00	11 415 884,00	700 000,00	0,00	0,00
1.3.2.98.	Realizacja programów i projektów mieszkaniowych (*) cel: Łódź ekonomicznego i społecznego rozwoju - Rewitalizacja 2.0	Urząd Miasta Łodzi Biuro Rewitalizacji	2022	2026	23 649 671,00	2 564 843,00	16 953 095,00	4 000 000,00	0,00
1.3.2.99.	Realizacja programu Ciepłe Mieszkanie (*) cel: Łódź zachwycająca - Miasto zeroemisyjne i czyste	Urząd Miasta Łodzi Biuro Energetyki i Jakości Powietrza	2023	2026	11 942 800,00	1 694 800,00	5 997 000,00	4 251 000,00	0,00
1.3.2.100.	Remont konserwatorski wież kościoła Najświętszego Imienia Jezusa, ul. Sienkiewicza 60 w Łodzi (*) cel: Łódź ekonomicznego i społecznego rozwoju - Rewitalizacja 2.0	Urząd Miasta Łodzi Biuro Architekta Miasta	2023	2027	3 500 000,00	2 070 000,00	0,00	0,00	1 430 000,00
1.3.2.101.	Rewitalizacja - wydatki związane z zakończeniem realizacji projektów cel: Łódź ekonomicznego i społecznego rozwoju - Rewitalizacja 2.0	Zarząd Inwestycji Miejskich	2024	2025	4 768 860,00	2 768 860,00	2 000 000,00	0,00	0,00
1.3.2.102.	Rewitalizacja i przebudowa zdewastowanego tarasu pomiędzy Hotelem Hilton, a Światowit cel: Łódź odpowiadająca na oczekiwania interesariuszy - Miasto wartościowego wypoczynku	Zarząd Inwestycji Miejskich	2023	2024	364 000,00	50 000,00	0,00	0,00	0,00
1.3.2.103.	Rewitalizacja obszarowa - Projekty 1-8 - wydatki nieobjęte umowami o dofinansowanie cel: Łódź ekonomicznego i społecznego rozwoju - Rewitalizacja 2.0	Zarząd Inwestycji Miejskich	2018	2024	540 552 421,00	39 343 662,00	0,00	0,00	0,00
1.3.2.104.	Rewitalizacja oświetlenia ulicznego na Osiedlu Montwiła - Mireckiego ETAP I cel: Łódź silna i odporna - Bezpieczne miasto	Zarząd Inwestycji Miejskich	2023	2024	100 000,00	100 000,00	0,00	0,00	0,00
1.3.2.105.	Rewitalizacja siedziby Muzeum Tradycji Niepodległościowych w Łodzi wraz z nadaniem nowych funkcji budynku przy ul. Gdańskiej 13 cel: Łódź ekonomicznego i społecznego rozwoju - Rewitalizacja 2.0	Urząd Miasta Łodzi Wydział Kultury	2024	2026	5 000 000,00	70 000,00	2 505 000,00	2 425 000,00	0,00

**Limity wydatków w poszczególnych latach
(wszystkie lata)**

rok 2028	rok 2029	rok 2030	rok 2031	rok 2032	rok 2033	rok 2034	rok 2035	rok 2036	rok 2037	rok 2038
15 000 000,00	0,00	0,00	0,00	0,00	0,00	0,00	0,00	0,00	0,00	0,00
0,00	0,00	0,00	0,00	0,00	0,00	0,00	0,00	0,00	0,00	0,00
5 000 000,00	0,00	0,00	0,00	0,00	0,00	0,00	0,00	0,00	0,00	0,00
0,00	0,00	0,00	0,00	0,00	0,00	0,00	0,00	0,00	0,00	0,00
0,00	0,00	0,00	0,00	0,00	0,00	0,00	0,00	0,00	0,00	0,00
0,00	0,00	0,00	0,00	0,00	0,00	0,00	0,00	0,00	0,00	0,00
0,00	0,00	0,00	0,00	0,00	0,00	0,00	0,00	0,00	0,00	0,00
0,00	0,00	0,00	0,00	0,00	0,00	0,00	0,00	0,00	0,00	0,00
0,00	0,00	0,00	0,00	0,00	0,00	0,00	0,00	0,00	0,00	0,00
0,00	0,00	0,00	0,00	0,00	0,00	0,00	0,00	0,00	0,00	0,00
0,00	0,00	0,00	0,00	0,00	0,00	0,00	0,00	0,00	0,00	0,00
0,00	0,00	0,00	0,00	0,00	0,00	0,00	0,00	0,00	0,00	0,00
0,00	0,00	0,00	0,00	0,00	0,00	0,00	0,00	0,00	0,00	0,00
0,00	0,00	0,00	0,00	0,00	0,00	0,00	0,00	0,00	0,00	0,00
0,00	0,00	0,00	0,00	0,00	0,00	0,00	0,00	0,00	0,00	0,00

**Limity wydatków w poszczególnych latach
(wszystkie lata)**

rok 2039	rok 2040	rok 2041	rok 2042	rok 2043	rok 2044	rok 2045	rok 2046	rok 2047	rok 2048	rok 2049
0,00	0,00	0,00	0,00	0,00	0,00	0,00	0,00	0,00	0,00	0,00
0,00	0,00	0,00	0,00	0,00	0,00	0,00	0,00	0,00	0,00	0,00
0,00	0,00	0,00	0,00	0,00	0,00	0,00	0,00	0,00	0,00	0,00
0,00	0,00	0,00	0,00	0,00	0,00	0,00	0,00	0,00	0,00	0,00
0,00	0,00	0,00	0,00	0,00	0,00	0,00	0,00	0,00	0,00	0,00
0,00	0,00	0,00	0,00	0,00	0,00	0,00	0,00	0,00	0,00	0,00
0,00	0,00	0,00	0,00	0,00	0,00	0,00	0,00	0,00	0,00	0,00
0,00	0,00	0,00	0,00	0,00	0,00	0,00	0,00	0,00	0,00	0,00
0,00	0,00	0,00	0,00	0,00	0,00	0,00	0,00	0,00	0,00	0,00
0,00	0,00	0,00	0,00	0,00	0,00	0,00	0,00	0,00	0,00	0,00
0,00	0,00	0,00	0,00	0,00	0,00	0,00	0,00	0,00	0,00	0,00
0,00	0,00	0,00	0,00	0,00	0,00	0,00	0,00	0,00	0,00	0,00
0,00	0,00	0,00	0,00	0,00	0,00	0,00	0,00	0,00	0,00	0,00
0,00	0,00	0,00	0,00	0,00	0,00	0,00	0,00	0,00	0,00	0,00
0,00	0,00	0,00	0,00	0,00	0,00	0,00	0,00	0,00	0,00	0,00
0,00	0,00	0,00	0,00	0,00	0,00	0,00	0,00	0,00	0,00	0,00
0,00	0,00	0,00	0,00	0,00	0,00	0,00	0,00	0,00	0,00	0,00
0,00	0,00	0,00	0,00	0,00	0,00	0,00	0,00	0,00	0,00	0,00
0,00	0,00	0,00	0,00	0,00	0,00	0,00	0,00	0,00	0,00	0,00
0,00	0,00	0,00	0,00	0,00	0,00	0,00	0,00	0,00	0,00	0,00
0,00	0,00	0,00	0,00	0,00	0,00	0,00	0,00	0,00	0,00	0,00
0,00	0,00	0,00	0,00	0,00	0,00	0,00	0,00	0,00	0,00	0,00

Limity wydatków w poszczególnych latach (wszystkie lata)	
rok 2050	Limity zobowiązań
0,00	45 000 000,00
0,00	900 000,00
0,00	56 000 000,00
0,00	20 000 000,00
0,00	2 700 000,00
0,00	12 115 884,00
0,00	23 503 301,00
0,00	11 942 800,00
0,00	3 500 000,00
0,00	4 768 860,00
0,00	0,00
0,00	1 027 632,00
0,00	0,00
0,00	5 000 000,00

Lp.	Nazwa i cel (*)	Jednostka odpowiedzialna lub koordynująca program	Okres realizacji programu		Łączne nakłady finansowe (**)	Limity wydatków w poszczególnych latach (wszystkie lata)			
			od	do		rok 2024	rok 2025	rok 2026	rok 2027
1.3.2.106.	Rewitalizacja skweru zieleni u zbiegu ulic Klonowej i Powstańców Wielkopolskich cel: Łódź odpowiadająca na oczekiwania interesariuszy - Miasto wartościowego wypoczynku	Urząd Miasta Łodzi Wydział Gospodarki Komunalnej	2023	2024	161 500,00	146 500,00	0,00	0,00	0,00
1.3.2.107.	Roboty budowlane przy zabytkowym budynku kościoła p.w. Zesłania Ducha Św. Łódź ul. Piotrkowska 2: Remont podłogi kościoła i instalacji centralnego ogrzewania (*) cel: Łódź ekonomicznego i społecznego rozwoju - Rewitalizacja 2.0	Urząd Miasta Łodzi Biuro Architekta Miasta	2023	2025	3 500 000,00	2 070 000,00	1 430 000,00	0,00	0,00
1.3.2.108.	Rowerem wzdłuż Kusocińskiego - uzupełnienie brakującego odcinka cel: Łódź silna i odporna - Bezpieczne miasto	Zarząd Inwestycji Miejskich	2023	2024	290 000,00	290 000,00	0,00	0,00	0,00
1.3.2.109.	Rozbudowa ul. Biegunowej (*) cel: Łódź silna i odporna - Bezpieczne miasto	Zarząd Inwestycji Miejskich	2024	2025	10 000 000,00	0,00	10 000 000,00	0,00	0,00
1.3.2.110.	Rozbudowa ul. Pomorskiej na odc. od projektowanego dojazdu do węzła Brzeziny na autostradzie A1 do ul. Mieszki oraz ul. Mieszki na odc. od ul. Pomorskiej do ul. Bratkowej cel: Łódź silna i odporna - Bezpieczne miasto	Zarząd Inwestycji Miejskich	2021	2024	34 394 686,00	22 383 000,00	0,00	0,00	0,00
1.3.2.111.	Rozbudowa/przebudowa ul. Szczecińskiej na odcinku od ul. Aleksandrowskiej do granicy miasta w systemie zaprojektuj i wybuduj (*) cel: Łódź silna i odporna - Bezpieczne miasto	Zarząd Inwestycji Miejskich	2021	2026	102 366 185,00	19 601 210,00	49 932 070,00	30 875 000,00	0,00
1.3.2.112.	Rozwój funkcji i usług oferowanych przez EC-1 Łódź - Miasto Kultury - "R" cel: Łódź ekonomicznego i społecznego rozwoju - Nowe Centrum Łodzi 2.0	Urząd Miasta Łodzi Wydział Kultury	2016	2027	134 709 339,00	5 010 000,00	3 898 000,00	145 555,00	150 000,00
1.3.2.113.	Rządowy Program Odbudowy Zabytków - Polski Ład (*) cel: Łódź ekonomicznego i społecznego rozwoju - Rewitalizacja 2.0	Urząd Miasta Łodzi Biuro Architekta Miasta	2024	2025	7 000 000,00	0,00	7 000 000,00	0,00	0,00
1.3.2.114.	Skwer na miarę naszych możliwości - rewitalizacja z budową parkingu przy ul. Świtezianki cel: Łódź odpowiadająca na oczekiwania interesariuszy - Miasto wartościowego wypoczynku	Urząd Miasta Łodzi Wydział Gospodarki Komunalnej	2022	2024	520 000,00	505 000,00	0,00	0,00	0,00
1.3.2.115.	Strefa rekreacji w Dolinie Łódki: Tor Rowerowy typu Pumptrack cel: Łódź odpowiadająca na oczekiwania interesariuszy - Miasto wartościowego wypoczynku	Urząd Miasta Łodzi Wydział Gospodarki Komunalnej	2023	2024	418 500,00	389 000,00	0,00	0,00	0,00
1.3.2.116.	Strefa21 - boisko wielofunkcyjne i skwer wypoczynkowy przy Kopernika 2 cel: Łódź silna i odporna - Miasto jakościowej edukacji	Urząd Miasta Łodzi Wydział Edukacji	2023	2024	1 603 000,00	1 556 350,00	0,00	0,00	0,00
1.3.2.117.	System Monitoringu Miejskiego - monitoring w windach cel: Łódź silna i odporna - Bezpieczne miasto	Straż Miejska w Łodzi	2023	2025	2 465 472,00	1 257 336,00	1 208 136,00	0,00	0,00
1.3.2.118.	System odwodnienia miasta Łodzi - etap II cel: Łódź zachwycająca - Błękitno - zielona sieć	Urząd Miasta Łodzi Wydział Gospodarki Komunalnej	2020	2027	32 122 148,00	1 879 077,00	7 000 000,00	10 500 000,00	10 500 000,00
1.3.2.119.	Teatr Powszechny w Łodzi - Europejskie Centrum Komедии i Edukacji Teatralnej cel: Łódź odpowiadająca na oczekiwania interesariuszy - Miasto twórcze	Urząd Miasta Łodzi Wydział Kultury	2023	2027	15 253 716,00	492 608,00	1 437 760,00	6 631 350,00	6 512 110,00
1.3.2.120.	Termomodernizacja gminnych wielorodzinnych budynków mieszkalnych z dofinansowaniem ze środków zewnętrznych cel: Łódź silna i odporna - Miasto odporne na zmiany klimatu	Urząd Miasta Łodzi Biuro Rewitalizacji	2024	2025	1 828 764,00	243 540,00	1 585 224,00	0,00	0,00

**Limity wydatków w poszczególnych latach
(wszystkie lata)**

rok 2039	rok 2040	rok 2041	rok 2042	rok 2043	rok 2044	rok 2045	rok 2046	rok 2047	rok 2048	rok 2049
0,00	0,00	0,00	0,00	0,00	0,00	0,00	0,00	0,00	0,00	0,00
0,00	0,00	0,00	0,00	0,00	0,00	0,00	0,00	0,00	0,00	0,00
0,00	0,00	0,00	0,00	0,00	0,00	0,00	0,00	0,00	0,00	0,00
0,00	0,00	0,00	0,00	0,00	0,00	0,00	0,00	0,00	0,00	0,00
0,00	0,00	0,00	0,00	0,00	0,00	0,00	0,00	0,00	0,00	0,00
0,00	0,00	0,00	0,00	0,00	0,00	0,00	0,00	0,00	0,00	0,00
0,00	0,00	0,00	0,00	0,00	0,00	0,00	0,00	0,00	0,00	0,00
0,00	0,00	0,00	0,00	0,00	0,00	0,00	0,00	0,00	0,00	0,00
0,00	0,00	0,00	0,00	0,00	0,00	0,00	0,00	0,00	0,00	0,00
0,00	0,00	0,00	0,00	0,00	0,00	0,00	0,00	0,00	0,00	0,00
0,00	0,00	0,00	0,00	0,00	0,00	0,00	0,00	0,00	0,00	0,00
0,00	0,00	0,00	0,00	0,00	0,00	0,00	0,00	0,00	0,00	0,00
0,00	0,00	0,00	0,00	0,00	0,00	0,00	0,00	0,00	0,00	0,00
0,00	0,00	0,00	0,00	0,00	0,00	0,00	0,00	0,00	0,00	0,00
0,00	0,00	0,00	0,00	0,00	0,00	0,00	0,00	0,00	0,00	0,00
0,00	0,00	0,00	0,00	0,00	0,00	0,00	0,00	0,00	0,00	0,00
0,00	0,00	0,00	0,00	0,00	0,00	0,00	0,00	0,00	0,00	0,00
0,00	0,00	0,00	0,00	0,00	0,00	0,00	0,00	0,00	0,00	0,00
0,00	0,00	0,00	0,00	0,00	0,00	0,00	0,00	0,00	0,00	0,00

Limity wydatków w poszczególnych latach (wszystkie lata)	
rok 2050	Limity zobowiązań
0,00	146 500,00
0,00	3 500 000,00
0,00	0,00
0,00	10 000 000,00
0,00	1 914 992,00
0,00	14 760 563,00
0,00	9 203 555,00
0,00	7 000 000,00
0,00	505 000,00
0,00	389 000,00
0,00	1 556 350,00
0,00	2 465 472,00
0,00	29 000 000,00
0,00	15 073 828,00
0,00	1 828 764,00

Lp.	Nazwa i cel (*)	Jednostka odpowiedzialna lub koordynująca program	Okres realizacji programu		Łączne nakłady finansowe (**)	Limity wydatków w poszczególnych latach (wszystkie lata)			
			od	do		rok 2024	rok 2025	rok 2026	rok 2027
1.3.2.121.	Tężnia solankowa w Parku Miejskim przy ul. Lecznicznej cel: Łódź odpowiadająca na oczekiwania interesariuszy - Miasto wartościowego wypoczynku	Zarząd Inwestycji Miejskich	2023	2024	456 000,00	456 000,00	0,00	0,00	0,00
1.3.2.122.	Tor rolkowo-wrotkowy w parku szarych Szeregów cel: Łódź odpowiadająca na oczekiwania interesariuszy - Miasto wartościowego wypoczynku	Zarząd Inwestycji Miejskich	2023	2024	301 000,00	301 000,00	0,00	0,00	0,00
1.3.2.123.	Transport niskoemisyjny - wydatki nieobjęte w umowie o dofinansowanie cel: Łódź silna i odporna - Miasto odporne na zmiany klimatu	Zarząd Inwestycji Miejskich	2017	2033	532 088 714,00	60 146 680,00	28 235 151,00	29 263 590,00	30 616 418,00
1.3.2.124.	Twórcza przestrzeń – remont budynków pofabrycznych na potrzeby Fabryki Sztuki w Łodzi cel: Łódź ekonomicznego i społecznego rozwoju - Rewitalizacja 2.0	Urząd Miasta Łodzi Wydział Kultury	2024	2027	9 086 512,00	39 360,00	833 257,00	3 386 351,00	4 827 544,00
1.3.2.125.	Usługi notarialne - wydatki majątkowe cel: Łódź silna i odporna - Miasto sprawnej administracji	Urząd Miasta Łodzi Wydział Zbywania i Nabywania Nieruchomości	2023	2024	121 800,00	43 400,00	0,00	0,00	0,00
1.3.2.126.	Utrzymanie, zakup i wymiana systemów informatycznych - wydatki majątkowe cel: Łódź silna i odporna - Miasto sprawnej administracji	Urząd Miasta Łodzi Wydział Informatyki	2013	2026	35 069 271,00	1 744 271,00	1 548 406,00	98 944,00	0,00
1.3.2.127.	Utwardzenie oraz odwodnienie terenu przy ul. Jakuba i ul. Majzela 8 cel: Łódź silna i odporna - Miasto odporne na zmiany klimatu	Zarząd Inwestycji Miejskich	2023	2024	500 000,00	497 294,00	0,00	0,00	0,00
1.3.2.128.	Wniesienie wkładu pieniężnego na podwyższenie kapitału i objęcie udziałów Miejskiego Przedsiębiorstwa Komunikacyjnego - Łódź Sp. z o.o. cel: Łódź silna i odporna - Miasto odporne na zmiany klimatu	Urząd Miasta Łodzi Biuro Nadzoru Właścicielskiego	2018	2032	459 981 677,00	25 410 169,00	25 410 169,00	25 410 169,00	24 410 169,00
1.3.2.129.	Wniesienie wkładu pieniężnego na podwyższenie kapitału oraz objęcie udziałów w EXPO - Łódź Sp. z o.o. wynikające z realizacji programu "Budowa Centrum Konferencyjno - Wystawienniczego Międzynarodowych Targów Łódzkich Sp. z o.o." cel: Łódź ekonomicznego i społecznego rozwoju - Łódź turystyczna	Urząd Miasta Łodzi Biuro Nadzoru Właścicielskiego	2011	2025	61 558 500,00	3 326 300,00	3 057 400,00	0,00	0,00
1.3.2.130.	Wniesienie wkładu pieniężnego na podwyższenie kapitału zakładowego oraz objęcie udziałów w Miejskim Ogrodzie Zoologicznym w Łodzi Sp. z o.o. w celu realizacji projektu modernizacji ogrodu zoologicznego cel: Łódź odpowiadająca na oczekiwania interesariuszy - Miasto wartościowego wypoczynku	Urząd Miasta Łodzi Biuro Nadzoru Właścicielskiego	2017	2033	336 414 000,00	22 186 000,00	23 651 111,00	23 651 111,00	23 651 111,00
1.3.2.131.	Wniesienie wkładu pieniężnego na podwyższenie kapitału zakładowego oraz objęcie udziałów w Sp. z o.o. Port Lotniczy Łódź im. Władysława Reymonta wynikające z realizacji programu "Rozbudowa Portu Lotniczego Łódź im. Władysława Reymonta" cel: Łódź ekonomicznego i społecznego rozwoju - Łódź turystyczna	Urząd Miasta Łodzi Biuro Nadzoru Właścicielskiego	2011	2027	227 769 009,00	16 064 550,00	15 306 950,00	14 556 550,00	6 999 700,00
1.3.2.132.	Wniesienie wkładu pieniężnego na podwyższenie kapitału zakładowego oraz objęcie udziałów w Wdzewskim Towarzystwie Budownictwa Społecznego Sp. z o.o. (*) cel: Łódź ekonomicznego i społecznego rozwoju - Rewitalizacja 2.0	Urząd Miasta Łodzi Biuro Nadzoru Właścicielskiego	2020	2026	104 041 629,00	52 677 087,00	23 569 428,00	12 568 309,00	0,00

**Limity wydatków w poszczególnych latach
(wszystkie lata)**

rok 2028	rok 2029	rok 2030	rok 2031	rok 2032	rok 2033	rok 2034	rok 2035	rok 2036	rok 2037	rok 2038
0,00	0,00	0,00	0,00	0,00	0,00	0,00	0,00	0,00	0,00	0,00
0,00	0,00	0,00	0,00	0,00	0,00	0,00	0,00	0,00	0,00	0,00
47 260 232,00	46 923 879,00	36 126 628,00	22 649 476,00	25 472 817,00	13 878 949,00	0,00	0,00	0,00	0,00	0,00
0,00	0,00	0,00	0,00	0,00	0,00	0,00	0,00	0,00	0,00	0,00
0,00	0,00	0,00	0,00	0,00	0,00	0,00	0,00	0,00	0,00	0,00
0,00	0,00	0,00	0,00	0,00	0,00	0,00	0,00	0,00	0,00	0,00
0,00	0,00	0,00	0,00	0,00	0,00	0,00	0,00	0,00	0,00	0,00
22 851 377,00	17 377 505,00	17 404 966,00	17 429 453,00	723 398,00	0,00	0,00	0,00	0,00	0,00	0,00
0,00	0,00	0,00	0,00	0,00	0,00	0,00	0,00	0,00	0,00	0,00
23 651 111,00	23 651 111,00	23 651 111,00	24 401 111,00	27 720 135,00	34 602 318,00	0,00	0,00	0,00	0,00	0,00
0,00	0,00	0,00	0,00	0,00	0,00	0,00	0,00	0,00	0,00	0,00
0,00	0,00	0,00	0,00	0,00	0,00	0,00	0,00	0,00	0,00	0,00

**Limity wydatków w poszczególnych latach
(wszystkie lata)**

rok 2039	rok 2040	rok 2041	rok 2042	rok 2043	rok 2044	rok 2045	rok 2046	rok 2047	rok 2048	rok 2049
0,00	0,00	0,00	0,00	0,00	0,00	0,00	0,00	0,00	0,00	0,00
0,00	0,00	0,00	0,00	0,00	0,00	0,00	0,00	0,00	0,00	0,00
0,00	0,00	0,00	0,00	0,00	0,00	0,00	0,00	0,00	0,00	0,00
0,00	0,00	0,00	0,00	0,00	0,00	0,00	0,00	0,00	0,00	0,00
0,00	0,00	0,00	0,00	0,00	0,00	0,00	0,00	0,00	0,00	0,00
0,00	0,00	0,00	0,00	0,00	0,00	0,00	0,00	0,00	0,00	0,00
0,00	0,00	0,00	0,00	0,00	0,00	0,00	0,00	0,00	0,00	0,00
0,00	0,00	0,00	0,00	0,00	0,00	0,00	0,00	0,00	0,00	0,00
0,00	0,00	0,00	0,00	0,00	0,00	0,00	0,00	0,00	0,00	0,00
0,00	0,00	0,00	0,00	0,00	0,00	0,00	0,00	0,00	0,00	0,00
0,00	0,00	0,00	0,00	0,00	0,00	0,00	0,00	0,00	0,00	0,00
0,00	0,00	0,00	0,00	0,00	0,00	0,00	0,00	0,00	0,00	0,00
0,00	0,00	0,00	0,00	0,00	0,00	0,00	0,00	0,00	0,00	0,00
0,00	0,00	0,00	0,00	0,00	0,00	0,00	0,00	0,00	0,00	0,00

Limity wydatków w poszczególnych latach (wszystkie lata)	
rok 2050	Limity zobowiązań
0,00	456 000,00
0,00	301 000,00
0,00	171 413 222,00
0,00	9 086 512,00
0,00	43 400,00
0,00	3 391 581,00
0,00	485 215,00
0,00	0,00
0,00	0,00
0,00	0,00
0,00	0,00
0,00	0,00
0,00	54 112 888,00

Lp.	Nazwa i cel (*)	Jednostka odpowiedzialna lub koordynująca program	Okres realizacji programu		Łączne nakłady finansowe (**)	Limity wydatków w poszczególnych latach (wszystkie lata)			
			od	do		rok 2024	rok 2025	rok 2026	rok 2027
1.3.2.133.	Wniesienie wkładu pieniężnego na pokrycie podwyższonego kapitału zakładowego i objęcie udziałów w "Miejskiej Arenie Kultury i Sportu sp. z o.o. cel: Łódź ekonomicznego i społecznego rozwoju - Łódź turystyczna	Urząd Miasta Łodzi Biuro Nadzoru Właścicielskiego	2023	2024	2 476 605,00	2 476 605,00	0,00	0,00	0,00
1.3.2.134.	Wodny Park Zabaw cel: Łódź odpowiadająca na oczekiwania interesariuszy - Miasto wartościowego wypoczynku	Zarząd Inwestycji Miejskich	2020	2024	500 000,00	434 467,00	0,00	0,00	0,00
1.3.2.135.	Wydatki związane z projektami strategicznymi w zakresie kultury i ochrony dziedzictwa narodowego - wydatki nieobjęte umowami o dofinansowanie cel: Łódź odpowiadająca na oczekiwania interesariuszy - Miasto twórcze	Zarząd Inwestycji Miejskich	2021	2024	4 313 038,00	1 500 000,00	0,00	0,00	0,00
1.3.2.136.	Wydatki związane z projektami strategicznymi w zakresie transportu - wydatki nieobjęte umowami o dofinansowanie cel: Łódź silna i odporna - Miasto odporne na zmiany klimatu	Zarząd Inwestycji Miejskich	2021	2025	55 747 831,00	9 831 584,00	5 000 000,00	0,00	0,00
1.3.2.137.	WYMIANA LATARNI LUB LAMP NA LEDOWE UL. PLONOWA cel: Łódź silna i odporna - Bezpieczne miasto	Zarząd Inwestycji Miejskich	2023	2024	60 000,00	60 000,00	0,00	0,00	0,00
1.3.2.138.	Zakup i montaż agregatu prądotwórczego cel: Łódź silna i odporna - Bezpieczne miasto	Urząd Miasta Łodzi Wydział Obsługi Administracyjnej	2023	2024	710 000,00	660 000,00	0,00	0,00	0,00
1.3.2.139.	Zakup i wdrożenie sprzętu komputerowego oraz systemów informatycznych cel: Łódź silna i odporna - Miasto inteligentnej infrastruktury	Zarząd Lokalni Miejskich	2019	2024	3 210 000,00	310 000,00	0,00	0,00	0,00
1.3.2.140.	Zakup i wdrożenie systemu informatycznego wspomagającego zarządzanie cel: Łódź silna i odporna - Miasto sprawnej administracji	Urząd Miasta Łodzi Wydział Informatyki	2015	2027	40 400 298,00	2 250 000,00	1 050 000,00	50 000,00	461 250,00
1.3.2.141.	Zakup lekkiego samochodu ratowniczo-gaśniczego dla OSP Łódź-Mikołajew w Łodzi przy ul. Plonowej 18 cel: Łódź silna i odporna - Bezpieczne miasto	Urząd Miasta Łodzi Wydział Zarządzania Kryzysowego i Bezpieczeństwa	2022	2024	939 720,00	939 720,00	0,00	0,00	0,00
1.3.2.142.	Zakup systemu nagłośnienia scenicznego cel: Łódź odpowiadająca na oczekiwania interesariuszy - Miasto twórcze	Urząd Miasta Łodzi Wydział Kultury	2024	2025	390 000,00	160 000,00	230 000,00	0,00	0,00
1.3.2.143.	Zakup, modernizacja i utrzymanie platformy dotyczącej ewidencji, naliczania i windykacji należności - wydatki majątkowe cel: Łódź silna i odporna - Miasto sprawnej administracji	Urząd Miasta Łodzi Wydział Informatyki	2013	2026	6 798 538,00	200 000,00	200 000,00	200 000,00	0,00
1.3.2.144.	Zakup, wdrożenie i utrzymanie Portalu Klientckiego cel: Łódź odpowiadająca na oczekiwania interesariuszy - Łódź cyfrowa	Urząd Miasta Łodzi Wydział Informatyki	2022	2026	4 460 000,00	288 000,00	564 000,00	834 000,00	0,00
1.3.2.145.	Zazieleniamy miejskie place cel: Łódź zachwycająca - Miasto Ogród	Urząd Miasta Łodzi Wydział Kształtowania Środowiska	2021	2024	2 720 000,00	470 000,00	0,00	0,00	0,00
1.3.2.146.	Zazielenienie Placu Dąbrowskiego cel: Łódź zachwycająca - Miasto Ogród	Urząd Miasta Łodzi Wydział Kształtowania Środowiska	2023	2028	700 000,00	631 800,00	0,00	0,00	0,00
1.3.2.147.	Zwiększenie bezpieczeństwa obsługi informatycznej, gromadzenia i przetwarzania danych Miasta cel: Łódź silna i odporna - Miasto inteligentnej infrastruktury	Łódzki Ośrodek Geodezji Łódź	2022	2027	642 293,00	100 000,00	100 000,00	100 000,00	100 000,00
1.3.2.148.	Zwiększenie efektywności energetycznej Domu Kultury Ariadna - filii Miejskiej Strefy Kultury w Łodzi cel: Łódź odpowiadająca na oczekiwania interesariuszy - Miasto twórcze	Urząd Miasta Łodzi Wydział Kultury	2024	2025	779 701,00	364 278,00	415 423,00	0,00	0,00

**Limity wydatków w poszczególnych latach
(wszystkie lata)**

rok 2028	rok 2029	rok 2030	rok 2031	rok 2032	rok 2033	rok 2034	rok 2035	rok 2036	rok 2037	rok 2038
0,00	0,00	0,00	0,00	0,00	0,00	0,00	0,00	0,00	0,00	0,00
0,00	0,00	0,00	0,00	0,00	0,00	0,00	0,00	0,00	0,00	0,00
0,00	0,00	0,00	0,00	0,00	0,00	0,00	0,00	0,00	0,00	0,00
0,00	0,00	0,00	0,00	0,00	0,00	0,00	0,00	0,00	0,00	0,00
0,00	0,00	0,00	0,00	0,00	0,00	0,00	0,00	0,00	0,00	0,00
0,00	0,00	0,00	0,00	0,00	0,00	0,00	0,00	0,00	0,00	0,00
0,00	0,00	0,00	0,00	0,00	0,00	0,00	0,00	0,00	0,00	0,00
0,00	0,00	0,00	0,00	0,00	0,00	0,00	0,00	0,00	0,00	0,00
0,00	0,00	0,00	0,00	0,00	0,00	0,00	0,00	0,00	0,00	0,00
0,00	0,00	0,00	0,00	0,00	0,00	0,00	0,00	0,00	0,00	0,00
0,00	0,00	0,00	0,00	0,00	0,00	0,00	0,00	0,00	0,00	0,00
0,00	0,00	0,00	0,00	0,00	0,00	0,00	0,00	0,00	0,00	0,00
0,00	0,00	0,00	0,00	0,00	0,00	0,00	0,00	0,00	0,00	0,00
0,00	0,00	0,00	0,00	0,00	0,00	0,00	0,00	0,00	0,00	0,00
0,00	0,00	0,00	0,00	0,00	0,00	0,00	0,00	0,00	0,00	0,00
0,00	0,00	0,00	0,00	0,00	0,00	0,00	0,00	0,00	0,00	0,00
0,00	0,00	0,00	0,00	0,00	0,00	0,00	0,00	0,00	0,00	0,00
68 200,00	0,00	0,00	0,00	0,00	0,00	0,00	0,00	0,00	0,00	0,00
0,00	0,00	0,00	0,00	0,00	0,00	0,00	0,00	0,00	0,00	0,00
0,00	0,00	0,00	0,00	0,00	0,00	0,00	0,00	0,00	0,00	0,00

Limity wydatków w poszczególnych latach (wszystkie lata)	
rok 2050	Limity zobowiązań
0,00	2 476 605,00
0,00	434 467,00
0,00	1 397 602,00
0,00	13 303 484,00
0,00	0,00
0,00	660 000,00
0,00	310 000,00
0,00	3 811 250,00
0,00	939 720,00
0,00	390 000,00
0,00	600 000,00
0,00	1 686 000,00
0,00	470 000,00
0,00	700 000,00
0,00	400 000,00
0,00	779 701,00

Lp.	Nazwa i cel (*)	Jednostka odpowiedzialna lub koordynująca program	Okres realizacji programu		Łączne nakłady finansowe (**)	Limity wydatków w poszczególnych latach (wszystkie lata)			
			od	do		rok 2024	rok 2025	rok 2026	rok 2027
1.3.2.149.	Zwiększenie efektywności energetycznej Domu Kultury Widok - filii Miejskiej Strefy Kultury w Łodzi cel: Łódź odpowiadająca na oczekiwania interesariuszy - Miasto twórcze	Urząd Miasta Łodzi Wydział Kultury	2024	2025	773 952,00	312 527,00	461 425,00	0,00	0,00

(*) dla danego przedsięwzięcia jest dodatkowe objaśnienie w Załączniku nr 3

(**) Łączne nakłady finansowe obejmują wydatki na przedsięwzięcie od początku jego realizacji

**Limity wydatków w poszczególnych latach
(wszystkie lata)**

rok 2028	rok 2029	rok 2030	rok 2031	rok 2032	rok 2033	rok 2034	rok 2035	rok 2036	rok 2037	rok 2038
0,00	0,00	0,00	0,00	0,00	0,00	0,00	0,00	0,00	0,00	0,00

**Limity wydatków w poszczególnych latach
(wszystkie lata)**

rok 2039	rok 2040	rok 2041	rok 2042	rok 2043	rok 2044	rok 2045	rok 2046	rok 2047	rok 2048	rok 2049
0,00	0,00	0,00	0,00	0,00	0,00	0,00	0,00	0,00	0,00	0,00

Limity wydatków w poszczególnych latach (wszystkie lata)	
rok 2050	Limity zobowiązań
0,00	773 952,00

Załącznik Nr 3
do uchwały Nr
Rady Miejskiej w Łodzi
z dnia

Objaśnienia przyjętych wartości w Wieloletniej Prognozie Finansowej miasta Łodzi na lata 2024–2050

Wieloletnia Prognoza Finansowa miasta Łodzi została sporządzona na lata 2024–2050, co wynika z okresu planowania limitów wydatków bieżących i majątkowych na planowane i realizowane przedsięwzięcia, a także ujęcia prognozy kwoty długu, stanowiącej część wieloletniej prognozy finansowej, na okres, na który zaciągnięto oraz planuje się zaciągnąć zobowiązania.

W objaśnieniach zostały opisane zasady konstrukcji wieloletniej prognozy finansowej na lata 2024–2050 oraz objaśnienia przyjętych w niej wartości, a także objaśnienia do wykazu przedsięwzięć na lata 2024–2027 i lata następne.

Dla roku 2024

A. Dochody ogółem – wzrost średnio o 11,9% w stosunku do roku 2023¹.

1. Dochody bieżące – wzrost średnio o 18,1% w stosunku do roku 2023, z tego:

- 1.1 dochody z udziałów w PIT – wzrost o 37,3%, prognoza ustalona zgodnie z pismem Ministerstwa Finansów;
- 1.2 dochody z udziałów w CIT – kwota zaplanowana wg wskaźnika wzrostu 14,0%, szacunek oparty o prognozę Ministerstwa Finansów;
- 1.3 z subwencji ogólnej – wzrost o 18,2%, kwota zaplanowana zgodnie z informacją przekazaną przez Ministerstwo Finansów;
- 1.4 z tytułu dotacji i środków przeznaczonych na cele bieżące – wzrost średnio o 4,0% w stosunku do roku poprzedniego, wartość wynika m.in. z informacji przekazanych przez Łódzki Urząd Wojewódzki, porozumień z innymi jednostkami samorządu terytorialnego i z organami administracji rządowej oraz szacunku ustalonego na podstawie podpisanych umów o dofinansowanie projektów współfinansowanych ze środków Unii Europejskiej;
- 1.5 pozostałe dochody – wzrost średnio o 12,3%.

2. Dochody majątkowe – spadek średnio o 26,7% w stosunku do roku 2023, w tym:

- 2.1 ze sprzedaży majątku – wzrost o 15,0%, dochody te szacowane są w oparciu o dane wynikające z prognozy sprzedaży nieruchomości Miasta;
- 2.2 z tytułu dotacji i środków przeznaczonych na inwestycje – spadek średnio o 35,9%, ustalona kwota – 419.073.869 zł wynika z:
 - podpisanych umów na realizację przedsięwzięć z udziałem środków z UE – 323.189.589 zł,
 - innych dotacji i środków na inwestycje – 95.884.280 zł.

B. Wydatki ogółem – wzrost średnio o 0,4% w stosunku do roku 2023.

1. Wydatki bieżące – wzrost średnio o 17,1% w stosunku do roku 2023, w tym:

- 1.1 obsługa długu – do wyliczenia wydatków przyjęto średnią stopę bazową na poziomie 5,0%;
W kwocie obsługi długu – 19.795.190 zł, to spłata odsetek od długu zaciągniętego na finansowanie zadań realizowanych z udziałem środków pochodzących z Unii Europejskiej. Spłaty tych odsetek podlegają wyłączeniom określonym w art. 243 ust. 3 i 3a ustawy o finansach publicznych.
- 1.2 wynagrodzenia i składki od nich naliczane – wzrost średnio o 23,1% w stosunku do roku poprzedniego;
- 1.3 pozostałe wydatki bieżące – wzrost średnio o 14,3% w stosunku do roku 2023.

¹Wszystkie wskaźniki dla roku 2024 liczone są w stosunku do wykonania budżetu w 2023 roku.

Przy planowaniu wydatków bieżących priorytetem jest sfinansowanie wydatków obligatoryjnych, do których należą m.in.: wpłata do budżetu państwa na część równoważącą subwencji ogólnej, wydatki z tytułu obsługi długu, wydatki wynikające z zawartych umów wieloletnich, wydatki z tytułu wynagrodzeń i pochodnych, wydatki na zadanie z zakresu administracji rządowej zlecone gminie, wydatki zapewniające ciągłość działania Miasta w zaspokojeniu potrzeb społecznych, a także utrzymanie dyscypliny w zakresie wydatków administracyjnych oraz ograniczenie finansowania i dofinansowania zadań własnych samorządu o charakterze nieobowiązkowym.

2. Wydatki majątkowe – wartość na poziomie pozwalającym na zachowanie przyjętych ograniczeń finansowych. Spadek o 45,3% w stosunku do roku 2023.

Planując wydatki majątkowe priorytet stanowiły: inwestycje kontynuowane, ujęte w wykazie przedsięwzięć Wieloletniej Prognozy Finansowej, w tym współfinansowane ze środków z Rządowego Funduszu Inwestycji Lokalnych oraz projekty realizowane z udziałem środków Unii Europejskiej.

C. Przychody.

1. Kredyty, pożyczki, emisja papierów wartościowych – 884.231.572 zł, z tego:
 - obligacje – 780.800.000 zł,
 - pożyczki – 3.431.572 zł,
 - kredyty zagraniczne – 100.000.000 zł.
2. Niewykorzystane środki pieniężne na rachunku bieżącym budżetu wynikające z rozliczenia dochodów i wydatków nimi finansowanych związanych ze szczególnymi zasadami wykonywania budżetu określonymi w odrębnych ustawach oraz wynikające z rozliczenia środków określonych w art. 5 ust. 1 pkt 2 ustawy o finansach publicznych i dotacji na realizację programu, projektu lub zadania finansowanego z udziałem tych środków – 47.122.785 zł.
3. Wolne środki, jako nadwyżka środków pieniężnych na rachunku bieżącym budżetu, wynikające z rozliczeń wyemitowanych papierów wartościowych, kredytów i pożyczek z lat ubiegłych – 81.303.690 zł.

D. Spłata zadłużenia.

Spłatę długu w roku 2024 zaplanowano w wysokości:

- 547.743.424 zł na podstawie warunków umów zaciągniętych oraz planowanych do zaciągnięcia kredytów, pożyczek oraz emitowanych papierów wartościowych,
- 65.296.920 zł jako wydatki na podstawie innych umów zaliczanych do tytułów dłużnych.

W spłacie zadłużenia – 249.778.567 zł, to spłata rat kapitałowych z tytułu długu zaciągniętego na finansowanie zadań realizowanych z udziałem środków pochodzących z Unii Europejskiej. Spłaty te podlegają wyłączeniom określonym w art. 243 ust. 3 i 3a ustawy o finansach publicznych.

E. Kwota długu – 5.222.904.148 zł, wynika z zadłużenia z tytułu:

- kredytów krajowych – 487.382.292 zł,
- kredytów zagranicznych w PLN – 1.187.989.691 zł,
- obligacji – 3.171.452.000 zł,
- pożyczek z Narodowego Funduszu Ochrony Środowiska i Gospodarki Wodnej, z Wojewódzkiego Funduszu Ochrony Środowiska i Gospodarki Wodnej w Łodzi oraz z Banku Gospodarstwa Krajowego – 104.169.385 zł,
- innych umów zaliczanych do tytułów dłużnych – 271.910.780 zł.

Planowana kwota długu wynosząca **5.222.904.148 zł** wynika z następującej prognozy:
stan zobowiązań na 31.12.2023 r. **4.951.746.476**

- przychody z tytułu emisji obligacji + 780.800.000
- przychody z tytułu pożyczek + 3.431.572
- przychody z tytułu kredytu zagranicznego + 100.000.000

– rozchody z tytułu spłat rat kapitałowych, wykupu obligacji	– 547.743.424
– zmniejszenie długu wynikające z operacji niekasowych (zwrot depozytów)	– 33.556
– wydatki zmniejszające dług	– 65.296.920
planowany stan zobowiązań na 31.12.2024 r.	5.222.904.148

W ogólnej kwocie długu – 289.110.856 zł, to planowane zadłużenie na wkład własny na zadania realizowane z udziałem środków pochodzących z Unii Europejskiej, podlegające wyłączeniom określonym w art. 243 ust. 3a ustawy o finansach publicznych.

Dla roku 2025

A. Dochody ogółem – spadek średnio o 7,3% w stosunku do roku 2024.

1. Dochody bieżące – spadek średnio o 1,2% w stosunku do roku 2024, z tego:

- 1.1 dochody z udziałów w PIT – kwota zaplanowana wg wskaźnika wzrostu 7,0%, zgodnego z planowanym poziomem wzrostu przeciętnego wynagrodzenia brutto w gospodarce narodowej podanym przez Ministerstwo Finansów w wytycznych dotyczących stosowania jednolitych wskaźników makroekonomicznych będących podstawą oszacowania skutków finansowych projektowanych ustaw z 3 października 2023 r.;
- 1.2 dochody z udziałów w CIT – kwota zaplanowana wg wskaźnika wzrostu 3,4%, zgodnego z planowanym poziomem wzrostu PKB podanym przez Ministerstwo Finansów w wytycznych dotyczących stosowania jednolitych wskaźników makroekonomicznych będących podstawą oszacowania skutków finansowych projektowanych ustaw z 3 października 2023 r.;
- 1.3 subwencji – wzrost średnio o 3,4% w stosunku do roku poprzedniego, wartość wynika z planowanego wzrostu dochodów z subwencji o 4,1%, a także subwencji o charakterze jednorocznym.
- 1.4 z tytułu dotacji i środków przeznaczonych na cele bieżące – spadek średnio o 23,6 % w stosunku do roku poprzedniego, wartość wynika z planowanego wzrostu dochodów z dotacji na zadania własne, zlecone i z porozumień o 4,1% oraz z szacunku opartego o podpisane umowy o dofinansowanie projektów współfinansowanych ze środków Unii Europejskiej;
- 1.5 pozostałe dochody – spadek średnio o 3,5% w stosunku do roku poprzedniego, wartość wynika z planowanego wzrostu dochodów podatkowych, z majątku, wpływów z opłat i świadczonych usług publicznych oraz pozostałych dochodów o 4,1%, a także z rozliczeń o charakterze jednorocznym.

2. Dochody majątkowe – spadek średnio o 67,8% w stosunku do roku 2024, w tym:

- 2.1 ze sprzedaży majątku – spadek o 48,1%, dochody te szacowane są w oparciu o dane wynikające z prognozy sprzedaży nieruchomości Miasta;
- 2.2 z tytułu dotacji i środków przeznaczonych na inwestycje – spadek średnio o 76,5%.

B. Wydatki ogółem – spadek średnio o 8,3% w stosunku do roku 2024.

1. Wydatki bieżące – spadek średnio o 3,3% w stosunku do roku 2024, w tym:

- 1.1 obsługa długu – do wyliczenia odsetek przyjęto oprocentowanie w wysokości 5,0% od średniego poziomu zadłużenia w ciągu roku;

W kwocie obsługi długu – 12.158.256 zł, to spłata odsetek od długu zaciągniętego na finansowanie zadań realizowanych z udziałem środków pochodzących z Unii Europejskiej. Spłaty odsetek podlegają wyłączeniom określonym w art. 243 ust. 3a ustawy o finansach publicznych.

- 1.2 wynagrodzenia i składki od nich naliczane – zgodnie z założeniami Prezydenta Miasta Łodzi wzrost o 2,0% w stosunku do planu uchwalonego roku poprzedniego;
- 1.3 pozostałe wydatki bieżące niezbędne do zapewnienia ciągłości działania jednostki – zgodnie z założeniami Prezydenta Miasta Łodzi wzrost średnio o 2,0% w stosunku do planu uchwalonego na rok 2024.

2. Wydatki majątkowe – wartość zaplanowana na poziomie pozwalającym na zachowanie przyjętych ograniczeń finansowych, wynika m.in. z planu wydatków na wieloletnie przedsięwzięcia majątkowe. Spadek o 37,5% w stosunku do roku 2024.

C. Przychody.

Kredyty, pożyczki, emisja papierów wartościowych – 762.242.200 zł, z tego:

- obligacje – 760.775.000 zł,
- pożyczka – 1.467.200 zł,

D. Spłata zadłużenia.

Spłatę długu w roku 2025 zaplanowano w wysokości:

- 403.089.958 zł na podstawie warunków umów zaciągniętych oraz planowanych do zaciągnięcia kredytów, pożyczek oraz emitowanych papierów wartościowych,
- 45.583.801 zł jako wydatki na podstawie innych umów zaliczanych do tytułów dłużnych (umów wsparcia).

W kwocie spłaty długu – 45.945.728 zł, to spłata zadłużenia zaciągniętego na finansowanie zadań, w związku z zawartymi umowami, realizowanych z udziałem środków pochodzących z Unii Europejskiej. Spłaty podlegają wyłączeniom określonym w art. 243 ust. 3a ustawy o finansach publicznych.

Dla roku 2026

A. Dochody ogółem – wzrost średnio o 3,4% w stosunku do roku 2025.

1. Dochody bieżące – wzrost średnio o 3,8% w stosunku do roku 2025, z tego:
 - 1.1 dochody z udziałów w PIT – kwota zaplanowana wg wskaźnika wzrostu 6,0%, zgodnego z planowanym poziomem wzrostu przeciętnego wynagrodzenia brutto w gospodarce narodowej podanym przez Ministerstwo Finansów w wytycznych z 3 października 2023 r.;
 - 1.2 dochody z udziałów w CIT – kwota zaplanowana wg wskaźnika wzrostu 3,1%, zgodnego z planowanym poziomem wzrostu PKB podanym przez Ministerstwo Finansów w wytycznych dotyczących stosowania jednolitych wskaźników makroekonomicznych będących podstawą oszacowania skutków finansowych projektowanych ustaw z 3 października 2023 r.;
 - 1.3 z subwencji – kwota zaplanowana wg wskaźnika wzrostu 3,1%, zgodnego ze średniorocznym wzrostem cen towarów i usług konsumpcyjnych podanym przez Ministerstwo Finansów w wytycznych z 3 października 2023 r.;
 - 1.4 z tytułu dotacji i środków przeznaczonych na cele bieżące – wzrost średnio o 2,4% w stosunku do roku poprzedniego, wartość wynika z planowanego wzrostu dochodów z dotacji na zadania własne, zlecone i z porozumień o 3,1% oraz rozliczeń o charakterze jednorocznym;
 - 1.5 pozostałe dochody – wzrost średnio o 3,1%, zgodnie ze średniorocznym wzrostem cen towarów i usług konsumpcyjnych podanym przez Ministerstwo Finansów w wytycznych dotyczących stosowania jednolitych wskaźników makroekonomicznych będących podstawą oszacowania skutków finansowych projektowanych ustaw z 3 października 2023 r.
2. Dochody majątkowe – spadek średnio o 8,5% w stosunku do roku 2025, w tym:
 - 2.1 ze sprzedaży majątku – wzrost o 12,4%;
 - 2.2 z tytułu dotacji i środków przeznaczonych na inwestycje – spadek o 23,4%.

B. Wydatki ogółem – spadek średnio o 2,3% w stosunku do roku 2025.

1. Wydatki bieżące – wzrost średnio o 1,5% w stosunku do roku 2025, w tym:
 - 1.1 obsługa długu – do wyliczenia odsetek przyjęto oprocentowanie w wysokości 5,0% od średniego poziomu zadłużenia w ciągu roku;
W kwocie obsługi długu – 10.354.344 zł, to spłata odsetek od długu zaciągniętego na finansowanie zadań realizowanych z udziałem środków pochodzących z Unii Europejskiej. Spłaty odsetek podlegają wyłączeniom określonym w art. 243 ust. 3a ustawy o finansach publicznych.
 - 1.2 wynagrodzenia i składki od nich naliczane – zgodnie z założeniami Prezydenta Miasta Łodzi wzrost o 1,5% w stosunku do roku poprzedniego;

- 1.3 pozostałe wydatki bieżące niezbędne do zapewnienia ciągłości działania jednostki – zgodnie z założeniami Prezydenta Miasta Łodzi wzrost średnio o 1,5% w stosunku do roku poprzedniego.
2. Wydatki majątkowe – wartość zaplanowana na poziomie pozwalającym na zachowanie przyjętych ograniczeń finansowych, wynika m.in. z planu wydatków na wieloletnie przedsięwzięcia majątkowe. Spadek o 36,4% w stosunku do roku 2025.

C. Przychody.

Kredyty – 266.974.079 zł.

D. Spłata zadłużenia.

Spłatę długu w roku 2026 zaplanowano w wysokości:

- 262.626.086 zł na podstawie warunków umów zaciągniętych oraz planowanych do zaciągnięcia kredytów, pożyczek oraz emitowanych papierów wartościowych,
- 41.624.281 zł jako wydatki na podstawie innych umów zaliczanych do tytułów dłużnych (umów wsparcia).

W kwocie spłaty długu – 55.078.256 zł, to spłata zadłużenia zaciągniętego na prefinansowanie oraz wkład własny do zadań realizowanych z udziałem środków pochodzących z Unii Europejskiej, podlegającego wyłączeniom określonym w art. 243 ust. 3a ustawy o finansach publicznych.

Dla roku 2027

A. Dochody ogółem – wzrost średnio o 2,5% w stosunku do roku 2026.

1. Dochody bieżące – wzrost średnio o 3,2% w stosunku do roku 2026, z tego:
 - 1.1 dochody z udziałów w PIT – kwota zaplanowana wg wskaźnika wzrostu 5,1%, zgodnego z planowanym poziomem wzrostu przeciętnego wynagrodzenia brutto w gospodarce narodowej;
 - 1.2 dochody z udziałów w CIT – kwota zaplanowana wg wskaźnika wzrostu 3,0%, zgodnego z planowanym poziomem wzrostu PKB;
 - 1.3 z subwencji – kwota zaplanowana wg wskaźnika wzrostu 2,5%, zgodnego ze średniorocznym wzrostem cen towarów i usług konsumpcyjnych;
 - 1.4 z tytułu dotacji i środków przeznaczonych na cele bieżące – wzrost średnio o 2,0% w stosunku do roku poprzedniego, wartość wynika z planowanego wzrostu dochodów z dotacji na zadania własne, zlecone i z porozumień o 2,5% oraz rozliczeń o charakterze jednorocznym;
 - 1.5 pozostałe dochody – wzrost średnio o 2,5% w stosunku do roku poprzedniego, zgodnie ze średniorocznym wzrostem cen towarów i usług konsumpcyjnych, wartość wynika z planowanego wzrostu dochodów podatkowych, z majątku, wpływów z opłat i świadczonych usług publicznych oraz pozostałych dochodów.
2. Dochody majątkowe – spadek średnio o 23,6% w stosunku do roku 2026.

B. Wydatki ogółem – wzrost średnio o 0,02% w stosunku do roku 2026.

1. Wydatki bieżące – wzrost średnio o 0,8% w stosunku do roku 2026, w tym:
 - 1.1 obsługa długu – do wyliczenia odsetek przyjęto oprocentowanie w wysokości 4,5% od średniego poziomu zadłużenia w ciągu roku;
W kwocie obsługi długu – 8.155.221 zł, to spłata odsetek od długu zaciągniętego na finansowanie zadań realizowanych z udziałem środków pochodzących z Unii Europejskiej. Spłaty odsetek podlegają wyłączeniom określonym w art. 243 ust. 3a ustawy o finansach publicznych.
 - 1.2 wynagrodzenia i składki od nich naliczane – zgodnie z założeniami Prezydenta Miasta Łodzi wzrost o 1,5% w stosunku do roku poprzedniego;
 - 1.3 pozostałe wydatki bieżące niezbędne do zapewnienia ciągłości działania jednostki - zgodnie z założeniami Prezydenta Miasta Łodzi wzrost średnio o 1,5% w stosunku do roku 2026.

2. Wydatki majątkowe – wartość zaplanowana na poziomie pozwalającym na zachowanie przyjętych ograniczeń finansowych, wynika m.in. z planu wydatków na wieloletnie przedsięwzięcia majątkowe. Spadek o 12,0% w stosunku do roku 2026.

C. Przychody.

Kredyty – 111.430.200 zł.

D. Spłata zadłużenia.

Spłatę długu w roku 2026 zaplanowano w wysokości:

- 259.310.122 zł na podstawie warunków umów zaciągniętych oraz planowanych do zaciągnięcia kredytów, pożyczek oraz emitowanych papierów wartościowych,
- 33.915.701 zł jako wydatki na podstawie innych umów zaliczanych do tytułów dłużnych (umów wsparcia).

W kwocie spłaty długu – 44.859.736 zł, to spłata zadłużenia zaciągniętego na wkład własny do zadań realizowanych z udziałem środków pochodzących z Unii Europejskiej, podlegającego wyłączeniom określonym w art. 243 ust. 3a ustawy o finansach publicznych.

Prognoza na lata 2028–2050

Dla lat 2028–2050 prognozuje się główne źródła dochodów w oparciu o wskaźniki makroekonomiczne podane przez Ministerstwo Finansów w wytycznych dotyczących stosowania jednolitych wskaźników makroekonomicznych będących podstawą oszacowania skutków finansowych projektowanych ustaw z 3 października 2023 r.

A. Dochody ogółem – wskaźniki zmian rok do roku kształtują się na poziomie od 1,7% do 2,5%.

1. Dochody bieżące – wskaźniki wzrostu rok do roku kształtują się przeciętnie na poziomie od 2,3% do 2,5%, w tym:
 - dochody podatkowe, z majątku, wpływy z opłat i świadczonych usług publicznych, dotacje na zadania własne, na zadania zlecone i z porozumień oraz pozostałe dochody zostały zaplanowane wg wskaźnika wzrostu zgodnego ze średniorocznym wzrostem cen towarów i usług konsumpcyjnych;
 - dochody z udziałów w PIT zostały zaplanowane wg wskaźnika wzrostu, zgodnego z planowanym poziomem wzrostu przeciętnego wynagrodzenia brutto w gospodarce narodowej;
 - dochody z udziałów w CIT zostały zaplanowane wg wskaźnika wzrostu, zgodnego z planowanym poziomem wzrostu PKB;
2. Dochody majątkowe – w latach 2028–2050 planowane są dochody ze sprzedaży majątku oraz dochody z tytułu przekształcenia prawa wieczystego użytkowania w prawo własności z tendencją malejącą.

B. Wydatki ogółem – wskaźniki zmian rok do roku kształtują się na poziomie od –0,9% do 5,6%.

1. Wydatki bieżące – wskaźniki wzrostu rok do roku kształtują się na poziomie od –0,04% do 1,2%.
2. Wydatki majątkowe – wartość na poziomie pozwalającym na zachowanie przyjętych ograniczeń finansowych.

C. Obsługa zadłużenia.

1. Spłatę długu oszacowano na podstawie warunków umów zaciągniętych oraz planowanych do zaciągnięcia kredytów, pożyczek i emitowanych papierów wartościowych oraz na podstawie innych umów zaliczanych do tytułów dłużnych (umów wsparcia).
2. Spłata odsetek – do wyliczenia odsetek przyjęto oprocentowanie w wysokości 4,0% od średniego poziomu zadłużenia w ciągu roku.

W ogólnej kwocie spłaty i obsługi długu występują spłaty zadłużenia (kapitału) wraz z odsetkami zaciągniętego na wkład własny do zadań:

- „Rozbudowa i modernizacja trasy tramwaju w relacji Wschód–Zachód (Retkinia–Olechów) wraz z systemem zasilania oraz systemem obszarowego sterowania ruchem”,
- „Rewitalizacja Pałacu Poznańskich w Łodzi "R"”,
- „Rozbudowa ul. Rokicińskiej w Łodzi na odcinku od ul. Malowniczej do granic miasta”,
- „Szlakiem Architektury Włókienniczej. Rewitalizacja Księżego Młyna”,
- „Budowa i przebudowa linii tramwajowej w ulicy Wojska Polskiego na odc. od ul. Franciszkańskiej do ul. Strykowskiej wraz z przebudową układu drogowego i niezbędnej infrastruktury oraz budową połączenia tramwajowego wzdłuż ul. Strykowskiej z przystankiem ŁKA Łódź-Marysin”,
- „Odwodnienie Miasta Łodzi”,
- „Kompleksowy program integracji sieci niskoemisyjnego transportu publicznego w metropolii łódzkiej wraz z zakupem taboru do obsługi trasy W-Z oraz innych linii komunikacyjnych i modernizacją zajezdni tramwajowych w Łodzi”,
- „Program niskoemisyjnego transportu miejskiego – przebudowa linii tramwajowej w ul. Przybyszewskiego na odcinku od Placu Reymonta do posesji nr 42 wraz z budową węzła przesiadkowego i przebudową torowiska od wiaduktów Przybyszewskiego do ul. Lodowej”,
- „Szlakiem Architektury Włókienniczej. Rewitalizacja Księżego Młyna – Etap II”,
- „Kompleksowa modernizacja linii tramwajowej w ul. Konstantynowskiej na odcinku od pętli tramwajowej "Zdrowie" do granic miasta wraz z infrastrukturą towarzyszącą”

realizowanych z udziałem środków pochodzących z Unii Europejskiej, podlegające wyłączeniom określonym w art. 243 ust. 3a ustawy o finansach publicznych. W spłacie długu w latach 2026-2028 występują również spłaty zadłużenia zaciągniętego na sfinansowanie planowanego deficytu powstałego w wyniku ubytku dochodów będącego skutkiem wystąpienia COVID-19, podlegające wyłączeniu z art. 243 ust. 1 ustawy o finansach publicznych.

Na podstawie art. 9 pkt 1 ustawy z dnia 14 grudnia 2018 r. o zmianie ustawy o finansach publicznych oraz niektórych innych ustaw (Dz. U. z 2018 r. poz. 2500 oraz z 2021 r. poz. 1927) w brzmieniu ustalonym w art. 7 ustawy z dnia 14 października 2021 r. o zmianie ustawy o dochodach jednostek samorządu terytorialnego oraz niektórych innych ustaw (Dz. U. z 2021 r. poz. 1927) w latach 2022-2025 do wyliczania dopuszczalnego limitu spłaty zobowiązań określonego po prawej stronie nierówności we wzorze, o którym mowa w art. 243 ustawy o finansach publicznych, został wybrany okres ostatnich 7 lat.

Objaśnienia do wykazu przedsięwzięć na lata 2024-2027 i lata następne

Nazwa przedsięwzięcia	Jednostka odpowiedzialna lub koordynująca program	Objaśnienia przedsięwzięć
Bliżej Europy (*) Cel: Łódź silna i odporna - Miasto jakościowej edukacji	Urząd Miasta Łodzi Wydział Edukacji	Zadanie w całości realizowane jest przy użyciu środków z Unii Europejskiej.
Budowa chodników w ul. Kolumny w systemie zaprojektuj i wybuduj (*) Cel: Łódź silna i odporna - Bezpieczne miasto	Zarząd Inwestycji Miejskich	Procedura przetargowa rozpocznie się w 2024 roku, natomiast wydatki będą ponoszone w roku 2025.
Budowa drogi publicznej na odcinku od wysokości posesji przy ul. Wierzbowej 22 do rejonu działki nr 221/3 w systemie zaprojektuj i wybuduj (*) Cel: Łódź zachwycająca - Miasto Ogród	Zarząd Inwestycji Miejskich	Finansowane częściowo środkami z kredytu z Europejskiego Banku Inwestycyjnego.

<p>Budowa i przebudowa linii tramwajowej w ulicy Wojska Polskiego na odc. od ul. Franciszkańskiej do ul. Strykowskiej wraz z przebudową układu drogowego i niezbędnej infrastruktury oraz budową połączenia tramwajowego wzdłuż ul. Strykowskiej z przystankiem ŁKA Łódź - Marysin (*) Cel: Łódź silna i odporna - Bezpieczne miasto</p>	<p>Zarząd Inwestycji Miejskich</p>	<p>Zadanie realizowane jest w części bieżącej oraz majątkowej. W zadaniu bieżącym całkowita wartość kosztorysowa zadania wynosi 173.500 zł, z czego 104.248 zł stanowią środki z Unii Europejskiej, 12.265 zł stanowią środki z budżetu państwa, a 56.987 zł wkład własny. W zadaniu majątkowym całkowita wartość kosztorysowa zadania wynosi 156.436.375 zł, z czego 74.697.460 zł stanowią środki z Unii Europejskiej, 5.259.298 zł stanowią środki z budżetu państwa, a 76.479.617 zł wkład własny.</p>
<p>Budowa instalacji artystycznej oraz adaptacja części oficyny północnej przy ul. Piotrkowskiej 110 (*) Cel: Łódź silna i odporna - Łódź efektywnie kształtująca przestrzeń</p>	<p>Zarząd Inwestycji Miejskich</p>	<p>W 2024 roku planowane jest powtórzenie procedury przetargowej, natomiast wydatki będą ponoszone w roku 2025.</p>
<p>Budowa nowego boiska wielofunkcyjnego o wymiarach 20 x 40 metrów kwadratowych wraz z zadaszeniem o stałej konstrukcji przy II Liceum Ogólnokształcącym w Łodzi (*) Cel: Łódź silna i odporna - Miasto jakościowej edukacji</p>	<p>Urząd Miasta Łodzi Wydział Edukacji</p>	<p>Łączne nakłady finansowe wynoszą 3.671.429 zł, z czego 2.570.000 zł stanowią środki z Ministerstwa Sportu i Turystyki, natomiast kwota 1.101.429 zł stanowi wkład własny.</p>
<p>Budowa nowego boiska wielofunkcyjnego o wymiarach 20 x 40 metrów kwadratowych wraz z zadaszeniem o stałej konstrukcji przy Szkole Podstawowej nr 38 w Łodzi (*) Cel: Łódź silna i odporna - Miasto jakościowej edukacji</p>	<p>Urząd Miasta Łodzi Wydział Edukacji</p>	<p>Łączne nakłady finansowe wynoszą 3.470.000 zł, z czego 2.420.000 zł stanowią środki z Ministerstwa Sportu i Turystyki, natomiast kwota 1.050.000 zł stanowi wkład własny.</p>
<p>Budowa nowego boiska wielofunkcyjnego o wymiarach 20 x 40 metrów kwadratowych wraz z zadaszeniem o stałej konstrukcji przy Technikum nr 3 w Łodzi (*) Cel: Łódź silna i odporna - Miasto jakościowej edukacji</p>	<p>Urząd Miasta Łodzi Wydział Edukacji</p>	<p>Łączne nakłady finansowe wynoszą 3.470.000 zł, z czego 2.420.000 zł stanowią środki z Ministerstwa Sportu i Turystyki, natomiast kwota 1.050.000 zł stanowi wkład własny.</p>
<p>Budowa nowego boiska wielofunkcyjnego o wymiarach 20 x 40 metrów kwadratowych wraz z zadaszeniem o stałej konstrukcji przy Zespole Szkolno – Przedszkolnym nr 3 w Łodzi(*) Cel: Łódź silna i odporna - Miasto jakościowej edukacji</p>	<p>Urząd Miasta Łodzi Wydział Edukacji</p>	<p>Łączne nakłady finansowe wynoszą 3.671.429 zł, z czego 2.570.000 zł stanowią środki z Ministerstwa Sportu i Turystyki, natomiast kwota 1.101.429 zł stanowi wkład własny.</p>
<p>Budowa nowego boiska wielofunkcyjnego o wymiarach 28 x 15 metrów kwadratowych wraz z zadaszeniem o stałej konstrukcji przy Integracyjnej Szkole Podstawowej nr 67 w Łodzi (*) Cel: Łódź silna i odporna - Miasto jakościowej edukacji</p>	<p>Urząd Miasta Łodzi Wydział Edukacji</p>	<p>Łączne nakłady finansowe wynoszą 3.071.429 zł, z czego 2.150.000 zł stanowią środki z Ministerstwa Sportu i Turystyki, natomiast kwota 921.429 zł stanowi wkład własny.</p>

Budowa nowego boiska wielofunkcyjnego o wymiarach 28 x 15 metrów kwadratowych wraz z zadaszeniem o stałej konstrukcji przy Specjalnym Ośrodku Szkolno - Wychowawczym nr 3 w Łodzi (*) Cel: Łódź silna i odporna - Miasto jakościowej edukacji	Urząd Miasta Łodzi Wydział Edukacji	Łączne nakłady finansowe wynoszą 3.000.000 zł, z czego 2.100.000 zł stanowią środki z Ministerstwa Sportu i Turystyki, natomiast kwota 900.000 zł stanowi wkład własny.
Budowa nowego budynku szkoły wraz z salą gimnastyczną oraz rozbudowa i modernizacja istniejącego budynku Szkoły Podstawowej nr 130 w Łodzi przy ul. Gościniec 1 (*) Cel: Łódź silna i odporna - Miasto jakościowej edukacji	Zarząd Inwestycji Miejskich	Łączne nakłady finansowe wynoszą 35.500.000 zł, z czego 30.000.000 zł stanowią środki z Funduszu Polski Ład, natomiast kwota 5.500.000 zł stanowi wkład własny.
Budowa Punktu Selektywnej Zbiórki Odpadów Komunalnych w Łodzi, przy ul. Wersalskiej (*) Cel: Łódź zachwycająca - Miasto zeroemisyjne i czyste	Urząd Miasta Łodzi Wydział Gospodarki Komunalnej	Całkowita kwota łącznych nakładów finansowych wynosi 2.800.00 zł, z czego 1.286.717 zł stanowią środki z pożyczki z Narodowego Funduszu Ochrony Środowiska, 226.566 zł stanowi wkład własny, a 1.286.717 zł stanowią środki z dotacji z Narodowego Funduszu Ochrony Środowiska.
Budowa układu dróg rowerowych na terenie Miasta (*) Cel: Łódź silna i odporna - Bezpieczne miasto	Zarząd Inwestycji Miejskich	Finansowane częściowo środkami z kredytu z Europejskiego Banku Inwestycyjnego.
Budowa/rozbudowa dróg dojazdowych do drogi ekspresowej S-14 i poprawa komunikacji na osiedlach Żłotno/Teofilów (*) Cel: Łódź silna i odporna - Bezpieczne miasto	Zarząd Inwestycji Miejskich	Łączne nakłady finansowe wynoszą 110.189.147 zł, z czego 65.000.000 zł stanowią środki z Funduszu Polski Ład, natomiast kwota 45.189.147 zł stanowi wkład własny.
Centrum Usług Środowiskowych w Łodzi (*) Cel: Łódź odpowiadająca na oczekiwania interesariuszy - Miasto wartościowego wypoczynku	Miejski Ośrodek Pomocy Społecznej w Łodzi	Projekt realizowany przez Towarzystwo Przyjaciół Niepełnosprawnych będące liderem projektu. Całkowita wartość kosztorysowa zadania dla MOPS (partner projektu) wynosi 5.900.022 zł, w tym: środki z Unii Europejskiej 5.304.814 zł, środki z budżetu państwa 595.208 zł.
Centrum Usług Środowiskowych w Łodzi (*) Cel: Łódź silna i odporna - Miasto wychodzące naprzeciw zmianom demograficznym	Urząd Miasta Łodzi Wydział Zdrowia i Spraw Społecznych	Przedsięwzięcie realizowane przez Wydział Zdrowia i Spraw Społecznych Urzędu Miasta Łodzi będący partnerem projektu wraz z Towarzystwem Przyjaciół Niepełnosprawnych będącym liderem projektu. Wartość finansowa zadania wynosi 362.640 zł, z czego całość pochodzi z Europejskiego Funduszu Społecznego Plus, dodatkowo wkład własny stanowi 36.000 zł i jest to wkład rzeczowy.
Cyberbezpieczny samorząd Cel: Łódź silna i odporna - Miasto inteligentnej infrastruktury	Urząd Miasta Łodzi Wydział Informatyki	W IV kwartale 2024 roku rozpocznie się postępowanie przetargowe na zakupy w projekcie "Cyberbezpieczny samorząd", natomiast wszystkie wydatki związane z projektem będą poniesione w roku 2025.

Czas na zmiany (*) Cel: Łódź ekonomicznego i społecznego rozwoju - Rewitalizacja 2.0	Urząd Miasta Łodzi Biuro Rewitalizacji	Partnerem wiodącym projektu jest Fundacja Inkubator. Całkowita wartość kosztorysowa projektu wynosi 5.200.720,26 zł, w tym: kwota dofinansowania 4.936.720,26 zł, wkład własny 264.000 zł. Całkowita wartość kosztorysowa dla miasta Łodzi wynosi 33.000 zł (w tym 29.550 zł pochodzi z środków z Unii Europejskiej, a 3.450 zł pochodzi z środków z budżetu państwa).
Do odważnych/zdeterminowanych świat należy - czyli dajmy sobie i innym szanse by zaistnieć w izolującym się świecie, niech nas zobaczą, usłyszą i zrozumieją (*) Cel: Łódź silna i odporna - Miasto jakościowej edukacji	Urząd Miasta Łodzi Wydział Edukacji	Zadanie w całości realizowane przy użyciu środków z budżetu państwa oraz Unii Europejskiej.
EDU - EKO (*) Cel: Łódź silna i odporna - Miasto jakościowej edukacji	Urząd Miasta Łodzi Wydział Edukacji	Całkowita wartość kosztorysowa przedsięwzięcia wynosi 1.383.241 zł, z czego 1.350.358 zł stanowią środki finansowe, natomiast 32.883 zł stanowią środki z wkładu niefinansowego. Przedsięwzięcie realizowane jest w części bieżącej i majątkowej. W części bieżącej 105.441 zł stanowią środki z wkładu własnego, natomiast 1.019.465 zł stanowią środki z Unii Europejskiej oraz budżetu państwa. W części majątkowej zadanie w całości realizowane jest przy użyciu środków z Unii Europejskiej oraz budżetu państwa.
EuPOLIS (*) Cel: Łódź silna i odporna - Miasto odporne na zmiany klimatu	Urząd Miasta Łodzi Biuro Rewitalizacji	Projekt realizowany będzie w partnerstwie. Liderem projektu jest Imperial College of Science Technology and Medicine, a Partnerem miasto Łódź. Projekt będzie w 100% dofinansowany ze środków Unii Europejskiej. Całkowita wartość projektu dla konsorcjum wynosi 11.245.408 EUR. Całkowita wartość kosztorysowa dla Miasta wynosi 3.541.522 zł, z tego wydatki bieżące stanowią kwotę 1.178.202 zł, a wydatki majątkowe 2.363.320 zł.
Europa na talerzu (*) Cel: Łódź silna i odporna - Miasto jakościowej edukacji	Urząd Miasta Łodzi Wydział Edukacji	Zadanie w całości realizowane jest przy użyciu środków z Unii Europejskiej.
Europejski staż drogą do sukcesu 2 (*) Cel: Łódź silna i odporna - Miasto jakościowej edukacji	Urząd Miasta Łodzi Wydział Edukacji	Zadanie w całości realizowane jest przy użyciu środków z Unii Europejskiej.
Europejskie Praktyki Zawodowe runda 3 (*) Cel: Łódź silna i odporna - Miasto jakościowej edukacji	Urząd Miasta Łodzi Wydział Edukacji	Całkowita wartość kosztorysowa przedsięwzięcia wynosi 246.280 zł, z czego wszystko pochodzi z środków z Unii Europejskiej.
Ewolucja w edukacji (*) Cel: Łódź silna i odporna - Miasto jakościowej edukacji	Urząd Miasta Łodzi Wydział Edukacji	Zadanie w całości realizowane jest przy użyciu środków z Unii Europejskiej.

Gospodarka ściekowa faza III w Łodzi (*) Cel: Łódź zachwycająca - Miasto zeroemisyjne i czyste	Urząd Miasta Łodzi Wydział Gospodarki Komunalnej	Łączne nakłady finansowe wynoszą 165.351.914 zł, z czego 88.244.695 zł pochodzi z Unii Europejskiej, natomiast kwota 77.107.219 zł stanowi wkład własny.
Info kiosk (*) Cel: Łódź silna i odporna - Miasto wychodzące naprzeciw zmianom demograficznym	Urząd Miasta Łodzi Wydział Zdrowia i Spraw Społecznych	Łączne nakłady finansowe wynoszą 270.000 zł, z czego 216.000 zł stanowią środki z PFRON, natomiast kwota 54.000 zł stanowi wkład własny.
Inne spojrzenie na świat (*) Cel: Łódź silna i odporna - Miasto jakościowej edukacji	Urząd Miasta Łodzi Wydział Edukacji	Łączne nakłady finansowe wynoszą 539.340 zł, z czego całość jest finansowana z Fundacji Rozwoju Systemu Edukacji.
Innowacyjna i kompleksowa koncepcja rozwoju bioróżnorodności miejskiej dla samorządów w Europie - odbudowa ekosystemu wodnego Miasta Łodzi (*) Cel: Łódź silna i odporna - Miasto odporne na zmiany klimatu	Zarząd Inwestycji Miejskich	Łączne nakłady finansowe wynoszą 16.219.000 zł, z czego całość jest finansowana z środków pochodzących z Unii Europejskiej.
Inwestycje związane z zaopatrzeniem w wodę i odprowadzaniem ścieków dla miasta Łodzi (*) Cel: Łódź silna i odporna - Miasto odporne na zmiany klimatu	Urząd Miasta Łodzi Wydział Gospodarki Komunalnej	Finansowane częściowo środkami z kredytu z Europejskiego Banku Inwestycyjnego.
Każdy z Nas jest INNY, ale wszyscy jesteśmy TACY SAMI (*) Cel: Łódź silna i odporna - Miasto jakościowej edukacji	Urząd Miasta Łodzi Wydział Edukacji	Całkowita wartość kosztorysowa zadania wynosi 131.817 zł, z czego 23.042 zł stanowią środki z budżetu państwa, natomiast kwotę 108.775 zł stanowią środki z Unii Europejskiej.
Koci Szlak - etap II (*) Cel: Łódź silna i odporna - Bezpieczne miasto	Zarząd Inwestycji Miejskich	Łączne nakłady finansowe wynoszą 8.450.000 zł, z czego 8.000.000 zł stanowią środki z Funduszu Polski Ład, natomiast kwota 450.000 zł stanowi wkład własny.
Kompetencje zawodowe inwestycją w przyszłość (*) Cel: Łódź silna i odporna - Miasto jakościowej edukacji	Urząd Miasta Łodzi Wydział Edukacji	Zadanie w całości realizowane przy użyciu środków z budżetu państwa oraz Unii Europejskiej.
Kompleksowa modernizacja linii tramwajowej w ul. Konstytucyjnej na odcinku od pętli tramwajowej ZDROWIE do granic miasta wraz z infrastrukturą towarzyszącą (*) Cel: Łódź silna i odporna - Miasto odporne na zmiany klimatu	Zarząd Inwestycji Miejskich	Finansowane częściowo środkami z kredytu z Europejskiego Banku Inwestycyjnego.
Kompleksowe prace konserwatorskie, restauratorskie i budowlane fragmentu ogrodzenia cmentarza żydowskiego w Łodzi (*) Cel: Łódź ekonomicznego i społecznego rozwoju - Rewitalizacja 2.0	Urząd Miasta Łodzi Biuro Architekta Miasta	Łączne nakłady finansowe wynoszą 3.317.165 zł, z czego 3.250.821 zł stanowią środki z Rządowego Programu Odbudowy Zabytków, natomiast kwota 66.344 zł stanowi wkład własny.
Kompleksowy program integracji sieci niskoemisyjnego transportu publicznego w metropolii łódzkiej wraz z zakupem taboru do obsługi trasy W-Z oraz innych linii komunikacyjnych i modernizacją zajezdni tramwajowych w Łodzi (*) Cel: Łódź silna	Zarząd Inwestycji Miejskich	Przedsięwzięcie realizowane jest w latach 2016-2024. Całkowita wartość kosztorysowa zadania wynosi 829.171.351 zł, z tego wydatki bieżące stanowią kwotę 168.223 zł, a wydatki majątkowe 815.003.128 zł.

i odporna - Miasto odporne na zmiany klimatu		
Kompleksowy Program Wsparcia dla Rodzin - "Za życiem" (*) Cel: Łódź silna i odporna - Miasto jakościowej edukacji	Urząd Miasta Łodzi Wydział Edukacji	Łączne nakłady finansowe wynoszą 3.892.317 zł, z czego całość jest finansowana z Ministerstwa Edukacji i Nauki.
Komunikacja i środowisko ponad wszystko! (*) Cel: Łódź silna i odporna - Miasto jakościowej edukacji	Urząd Miasta Łodzi Wydział Edukacji	Zadanie w całości realizowane jest przy użyciu środków z Unii Europejskiej.
Kotwice przedsiębiorczości (*) Cel: Łódź silna i odporna - Miasto jakościowej edukacji	Urząd Miasta Łodzi Wydział Edukacji	Zadanie w całości realizowane jest przy użyciu środków z Unii Europejskiej.
Malowanie ścian wewnątrz kościoła parafialnego pw. św. Antoniego w Łodzi (XVIII w.) (*) Cel: Łódź ekonomicznego i społecznego rozwoju - Rewitalizacja 2.0	Urząd Miasta Łodzi Biuro Architekta Miasta	Łączne nakłady finansowe wynoszą 310.000 zł, z czego 303.000 zł stanowią środki z Rządowego Programu Odbudowy Zabytków, natomiast kwota 7.000 zł stanowi wkład własny.
Małymi krokami do sukcesu (*) Cel: Łódź silna i odporna - Miasto jakościowej edukacji	Urząd Miasta Łodzi Wydział Edukacji	Całkowita wartość kosztorysowa przedsięwzięcia wynosi 455.217 zł, z czego 439.086 zł stanowią środki finansowe, natomiast 16.131 zł stanowią środki z wkładu niefinansowego. Wartość wkładu własnego wynosi 29.391 zł, natomiast 409.695 zł stanowią środki z Unii Europejskiej i budżetu państwa.
Modernizacja budynku IV Liceum Ogólnokształcącego w Łodzi przy ul. Pomorskiej 16 (*) Cel: Łódź silna i odporna - Miasto jakościowej edukacji	Zarząd Inwestycji Miejskich	Łączne nakłady finansowe wynoszą 3.571.429 zł, z czego 3.500.000 zł stanowią środki z Rządowego Programu Odbudowy Zabytków, natomiast kwota 71.429 zł stanowi wkład własny.
Modernizacja dróg gruntowych na obszarach peryferyjnych Miasta Łodzi - Andrzejów (*) Cel: Łódź silna i odporna - Bezpieczne miasto	Zarząd Inwestycji Miejskich	Łączne nakłady finansowe wynoszą 2.500.000 zł, z czego 2.000.000 zł stanowią środki z Funduszu Polski Ład, natomiast kwota 500.000 zł stanowi wkład własny.
Modernizacja dróg na terenie miasta (*) Cel: Łódź silna i odporna - Bezpieczne miasto	Zarząd Dróg i Transportu	Finansowane częściowo środkami z kredytu z Europejskiego Banku Inwestycyjnego.
Modernizacja oświetlenia ulicznego w Mieście Łodzi - etap II (*) Cel: Łódź silna i odporna - Bezpieczne miasto	Zarząd Dróg i Transportu	Przedsięwzięcie wprowadzone do WPF w związku z wnioskiem o dofinansowanie. Wydatki będą ponoszone w 2025 roku. Całkowita wartość zadania wynosi 3.868.000 zł, z czego 3.668.000 zł stanowią środki z WFOŚiGW, z czego 1.467.200 zł to kwota pożyczki, a 2.200.800 zł stanowi dotacja, natomiast 200.000 zł stanowią środki z wkładu własnego miasta i przeznaczone będą na pokrycie kosztów niekwalifikowanych.
Modernizacja sieci tramwajowej w ciągu ulic Aleksandrowskiej i Limanowskiego od ul. Szczecińskiej do ul. Woronicza wraz z budową węzła multimodalnego Łódź Żabieniec (*) Cel: Łódź silna i odporna - Bezpieczne miasto	Zarząd Inwestycji Miejskich	Przedsięwzięcie wprowadzane w 2024 roku celem rozpoczęcia procedur przetargowych, wydatki będą ponoszone od 2025 roku.

Modernizacja treningowych obiektów sportowych: budowa 1 boiska piłkarskiego i modernizacja 2 treningowych boisk sportowych dla Widzewa Łódź (*) Cel: Łódź odpowiadająca na oczekiwania interesariuszy - Miasto wartościowego wypoczynku	Urząd Miasta Łodzi Wydział Sportu	Łączne nakłady finansowe wynoszą 15.963.100 zł, z czego 5.972.000 zł stanowią środki z Ministerstwa Sportu i Turystyki, natomiast kwota 9.991.100 zł stanowi wkład własny.
Nauczyciele 4.0 Epoka Cyfrowa: Walka z dezinformacją i promowanie umiejętności cyfrowych poprzez edukację i szkolenia w europejskich klasach (*) Cel: Łódź silna i odporna - Miasto jakościowej edukacji	Urząd Miasta Łodzi Wydział Edukacji	Całkowita wartość kosztorysowa zadania wynosi 154.615 zł, z czego 30.925 zł stanowią środki własne, a 123.690 zł stanowią środki z Unii Europejskiej.
Nasze świetlice 2 (*) Cel: Łódź odpowiadająca na oczekiwania interesariuszy - Miasto wartości za korzystną cenę	Miejski Ośrodek Pomocy Społecznej w Łodzi	Całkowita wartość kosztorysowa zadania wynosi 6.348.260 zł, w tym: środki Unii Europejskiej 5.396.021 zł, środki z budżetu państwa 632.639 zł oraz wkład własny ze środków pochodzący z budżetu JST 319.600 zł.
Neutralne klimatycznie i zrównoważone środowiskowo obszary (*) Cel: Łódź silna i odporna - Miasto odporne na zmiany klimatu	Urząd Miasta Łodzi Wydział Kształtowania Środowiska	Przedsięwzięcie realizowane w latach 2023-2025. Wartość kosztorysowa zadania wynosi 1.499.760 euro. Wartość kosztorysowa dla Miasta Łodzi - Partnera projektu wynosi 151.250 euro, co stanowi 708.047 zł (kurs zastosowany do przeliczenia wartości projektu wynosi 4,6813 zł i jest to średni kurs Europejskiego Banku Centralnego z maja 2023 r.). Projekt realizowany bez wkładu własnego Miasta. Partnerem Wiodącym w tym projekcie będzie Miasto Kraków. W ramach zadania planowane jest stworzenie modeli efektywnych energetycznie budynków. Miasto Łódź jako Partner projektu odpowiada za część związaną z komunikacją i promocją projektu.
Nowe Horyzonty (*) Cel: Łódź silna i odporna - Miasto jakościowej edukacji	Urząd Miasta Łodzi Wydział Edukacji	Całkowita kwota łącznych nakładów stanowi 111.083 zł, z czego 91.666 zł stanowią środki z Fundacji Rozwoju Systemu Edukacji, a 19.417 zł stanowią środki z Europejskiego Funduszu Społecznego Plus.
Nowy start III - aktywizacja społeczno-zawodowa mieszkańców województwa łódzkiego (*) Cel: Łódź ekonomicznego i społecznego rozwoju - Rewitalizacja 2.0	Urząd Miasta Łodzi Biuro Rewitalizacji	Partnerem wiodącym projektu jest Fundacja Inicjatyw Regionalnych. Całkowita wartość kosztorysowa projektu wynosi 2.087.664,34 zł, w tym: kwota dofinansowania 1.983.271,76 zł, wkład własny 104.382,58 zł. Całkowita wartość kosztorysowa dla miasta Łodzi wynosi 60.500 zł (w tym dofinansowanie z Unii Europejskiej 45.311 zł oraz 15.189 zł z budżetu państwa).

<p>Odbetonowanie terenów miejskich (*) Cel: Łódź silna i odporna - Miasto odporne na zmiany klimatu</p>	<p>Urząd Miasta Łodzi Wydział Kształtowania Środowiska</p>	<p>Całkowita wartość kosztorysowa zadania wynosi 8.663.381 zł. Zadanie jest podzielone na część bieżącą i majątkową. W części bieżącej środki finansowe wynoszą 397.970 zł, z czego 338.274 zł stanowią środki z Funduszu Europejskiego na Infrastrukturę, Klimat, Środowisko 2021-2027 (FEnIKS), a 59.696 zł stanowią środki z wkładu własnego. W części majątkowej łączne środki finansowe wynoszą 8.265.411 zł, z czego 7.065.600 zł stanowią środki z Funduszu Europejskiego na Infrastrukturę, Klimat, Środowisko 2021-2027 (FEnIKS), a 1.239.811 zł stanowią środki z wkładu własnego.</p>
<p>Odwodnienie Miasta Łodzi Cel: Łódź zachwycająca - Błękitno - zielona sieć</p>	<p>Urząd Miasta Łodzi Wydział Gospodarki Komunalnej</p>	<p>W łącznych nakładach finansowych przedsięwzięcia równych 57.458.005 zł, kwota 38.412.711 zł pochodzi z środków z Unii Europejskiej, natomiast kwota 19.045.294 zł jest w ramach wkładu własnego.</p>
<p>Opracowania geodezyjno - prawne (*) Cel: Łódź silna i odporna - Łódź efektywnie kształtująca przestrzeń</p>	<p>Urząd Miasta Łodzi Wydział Dysponowania Mieniem</p>	<p>Procedury przetargowe rozpoczną się w 2024 roku, a wydatki ponoszone będą od 2025 roku.</p>
<p>Opracowanie dokumentacji projektowej na rozbudowę ul. Maratońskiej na odc. od ul. Popieluszki w kierunku S14 wraz z rozbudową/budową przyległego układu drogowego (*) Cel: Łódź silna i odporna - Bezpieczne miasto</p>	<p>Zarząd Inwestycji Miejskich</p>	<p>Planowane jest zlecenie opracowania dokumentacji projektowej wraz z uzyskaniem niezbędnych uzgodnień i decyzji z planowaną jedną płatnością po złożeniu kompletu dokumentów. Z uwagi na zakres przedsięwzięcia przewidywana płatność nastąpi dopiero w roku 2025 bez płatności pośrednich/częściowych w roku 2024.</p>
<p>Ośrodek Sportowo-Rekreacyjny na Olechowie-Janowie - opłaty Podmiotu Publicznego za dostępność w części bieżącej (*) Cel: Łódź silna i odporna - Mechanizmy i instrumenty finansowo-prawne</p>	<p>Urząd Miasta Łodzi Wydział ds. Zarządzania Projektami</p>	<p>Z uwagi na planowane w 2024 roku zawarcie umowy o partnerstwie publiczno-prywatnym w przedmiocie zaprojektowania, wybudowania i eksploatacji ośrodka sportowo-rekreacyjnego na Olechowie-Janowie w Łodzi, za które płatności dokonywane będą w latach 2027-2047 konieczne było wpisanie przedsięwzięcia na lata 2024-2047 i zabezpieczenie środków w WPF.</p>
<p>Ośrodek Sportowo-Rekreacyjny na Olechowie-Janowie - opłaty Podmiotu Publicznego za dostępność w części majątkowej (*) Cel: Łódź silna i odporna - Mechanizmy i instrumenty finansowo-prawne</p>	<p>Urząd Miasta Łodzi Wydział ds. Zarządzania Projektami</p>	<p>Z uwagi na planowane w 2024 roku zawarcie umowy o partnerstwie publiczno-prywatnym w przedmiocie zaprojektowania, wybudowania i eksploatacji ośrodka sportowo-rekreacyjnego na Olechowie-Janowie w Łodzi, za które płatności dokonywane będą w latach 2027-2047 konieczne było wpisanie przedsięwzięcia na lata 2024-2047 i zabezpieczenie środków w WPF.</p>

Ośrodek Wsparcia i Testów (*) Łódź silna i odporna - Miasto jakościowej edukacji	Urząd Miasta Łodzi Wydział Edukacji	Całkowita wartość kosztorysowa przedsięwzięcia wynosi 2.252.375 zł, w tym: ujęta wartość finansowa 2.252.375 zł (z tego bieżąca – 2.002.375 zł, majątkowa – 250.000 zł).
Parkingi kubaturowe w centrum Miasta - opłata Podmiotu Publicznego (*) Cel: Łódź silna i odporna - Mechanizmy i instrumenty finansowo - prawne	Urząd Miasta Łodzi Wydział ds. Zarządzania Projektami	Przedsięwzięcie realizowane w ramach umowy o partnerstwie publiczno – prywatnym. Umowa została podpisana w 2020 roku, natomiast wydatki będą ponoszone w latach 2026-2050. Ryzyko budowy oraz ryzyko finansowania inwestycji są po stronie partnera prywatnego.
Poprawa bazy technicznej Domu Pomocy Społecznej Pogodna Jesień przy ul. Dojazdowej 5/7 (*) Cel: Łódź silna i odporna - Bezpieczne miasto	Urząd Miasta Łodzi Wydział Zdrowia i Spraw Społecznych	W 2024 roku planowane jest rozpoczęcie procedury przetargowej, natomiast wydatki na realizację zadania będą ponoszone w roku 2025.
Poprawa efektywności energetycznej systemów oświetlenia zewnętrznego poprzez modernizację oświetlenia ulicznego na obszarze miasta Łodzi (*) Cel: Łódź silna i odporna - Bezpieczne miasto	Zarząd Dróg i Transportu	Całkowita wartość zadania wynosi 4.998.900 zł, z czego 3.999.120 zł stanowią środki z Polskiego Ładu, a 999.780 zł stanowią środki z wkładu własnego.
Poszerzenie oferty kulturalno - edukacyjnej Narodowego Centrum Kultury Filmowej - etap "Mechaniczne Oko" (*) Cel: Łódź odpowiadająca na oczekiwania interesariuszy - Łódź liderem sektora audiowizualnego	Urząd Miasta Łodzi Wydział Kultury	Wprowadzenie przedsięwzięcia w roku 2024 do Wieloletniej Prognozy Finansowej umożliwi podpisanie umowy z Ministerstwem Kultury i Dziedzictwa Narodowego, natomiast wydatki będą ponoszone od 2025 roku. Środki w kwocie 16.814.987,72 zł pochodzą z wkładu własnego miasta Łodzi. W ramach zadania pozyskano dotację z Europejskiego Funduszu Regionalnego na kwotę 29.419.103,54 zł, która nie jest ujęta w wartości przedsięwzięcia.
Praktyki zawodowe w Hiszpanii (*) Cel: Łódź silna i odporna - Miasto jakościowej edukacji	Urząd Miasta Łodzi Wydział Edukacji	Zadanie w całości realizowane jest przy użyciu środków z Unii Europejskiej.
Program niskoemisyjnego transportu miejskiego - przebudowa linii tramwajowej w ul. Przybyszewskiego na odcinku od Placu Reymonta do posesji 42 wraz z budową węzła przesiadkowego i przebudową torowiska od wiaduktów na ul. Przybyszewskiego do ul. Lodowej Cel: Łódź silna i odporna - Miasto odporne na zmiany klimatu	Zarząd Inwestycji Miejskich	Całkowita wartość kosztorysowa przedsięwzięcia wynosi 150.261.734 zł, z tego wydatki bieżące stanowią kwotę 35.000 zł, a wydatki majątkowe 150.226.734 zł.
Program polityki zdrowotnej: edukacja w zakresie osteoporozy i wczesne wykrywanie osteoporozy w latach 2023-2025 (*)	Urząd Miasta Łodzi Wydział Zdrowia i Spraw Społecznych	Łączne nakłady finansowe wynoszą 711.609 zł, z czego 561.360 zł stanowią środki z Ministerstwa Zdrowia, natomiast kwota 150.249 zł stanowi wkład własny.
Projekt T-Factor (*) Cel: Łódź ekonomicznego i społecznego rozwoju - Rewitalizacja 2.0	Urząd Miasta Łodzi Biuro Rewitalizacji	Projekt realizowany jest przez miasto Łódź w partnerstwie z wybranymi miastami UE. Całkowita wartość kosztorysowa przedsięwzięcia wynosi

		361.624 zł i jest to kwota dofinansowania. W łącznych nakładach finansowych nie ujęto wartości dofinansowania partnerów, ponieważ każdy z partnerów zabezpiecza środki we własnym zakresie.
Projekty edukacyjne dofinansowane ze środków zewnętrznych – wkład własny(*) Łódź silna i odporna - Miasto jakościowej edukacji	Urząd Miasta Łodzi Wydział Edukacji	Przedsięwzięcie realizowane w latach 2018-2026. Na przedsięwzięciu został zabezpieczony wkład własny dla projektów edukacyjnych dofinansowywanych ze środków zewnętrznych w celu realizacji umów.
Przebudowa boisk poprzez budowę boiska piłkarskiego przy ul. Karpackiej w Łodzi (*) Cel: Łódź odpowiadająca na oczekiwania interesariuszy - Miasto wartościowego wypoczynku	Urząd Miasta Łodzi Wydział Sportu	W łącznych nakładach finansowych 8.183.638 zł, kwota 2.101.600 zł stanowi dofinansowanie z Ministerstwa Sportu i Turystyki.
Przebudowa dróg na osiedlu Sikawa (*) Cel: Łódź zachwycająca - Miasto Ogród	Zarząd Inwestycji Miejskich	Finansowane częściowo środkami z kredytu z Europejskiego Banku Inwestycyjnego.
Przebudowa sieci tramwajowej w ul. Rzgowskiej na odcinku od ul. Broniewskiego do pętli "Kurczaki" (*) Cel: Łódź silna i odporna - Bezpieczne miasto	Zarząd Inwestycji Miejskich	Przedsięwzięcie wprowadzane w 2024 roku celem rozpoczęcia procedur przetargowych, wydatki będą ponoszone od 2025 roku.
Przebudowa wewnątrz budynku siedziby głównej Biblioteki Miejskiej w Łodzi przy Pl. Wolności 4 (*) Cel: Łódź odpowiadająca na oczekiwania interesariuszy - Miasto twórcze	Urząd Miasta Łodzi Wydział Kultury	Przedsięwzięcie wprowadzane w 2024 roku celem rozpoczęcia procedur przetargowych, wydatki będą ponoszone od 2025 roku.
Przebudowa ul. Franciszkańskiej od ul. Wojska Polskiego do ul. Północnej wraz z przebudową pętli tramwajowej przy ul. Północnej (*) Cel: Łódź silna i odporna - Miasto odporne na zmiany klimatu	Zarząd Inwestycji Miejskich	Finansowane częściowo środkami z kredytu z Europejskiego Banku Inwestycyjnego.
Przepis na lepsze życie (*) Cel: Łódź ekonomicznego i społecznego rozwoju - Przedsiębiorcza Łódź	Urząd Miasta Łodzi Biuro Promocji Zatrudnienia i Obsługi Działalności Gospodarczej	Przedsięwzięcie realizowane z środków Unii Europejskiej i środków własnych. Partnerem wiodącym projektu jest Regionalny Związek Pracodawców Prywatnych Ziemi Łódzkiej.
Przepis na lepsze życie (*) Cel: Łódź ekonomicznego i społecznego rozwoju - Przedsiębiorcza Łódź	Miejski Ośrodek Pomocy Społecznej	Całkowita wartość kosztorysowa zadania wynosi 148.501 zł, z czego 132.869 zł stanowią środki z Unii Europejskiej, a 5.632 zł stanowią środki z budżetu państwa.
Przyszłość zaczyna się w nas, przyszłość zaczyna się dziś (*) Cel: Łódź silna i odporna - Miasto jakościowej edukacji	Urząd Miasta Łodzi Wydział Edukacji	Przedsięwzięcie w całości realizowane przy użyciu środków z Unii Europejskiej.
Racjonalizacja zużycia energii w budynkach użyteczności publicznej (*) Cel: Łódź zachwycająca - Miasto zeroemisyjne i czyste	Urząd Miasta Łodzi Biuro Energetyki i Jakości Powietrza	Całkowita wartość kosztorysowa zadania wynosi 12.115.884 zł, z czego 9.466.159 zł stanowią środki własne, a 2.649.725 zł stanowią środki z Wojewódzkiego Funduszu Ochrony Środowiska i Gospodarki Wodnej.

Razem - wsparcie integracji obywateli państw trzecich (*) Cel: Łódź ekonomicznego i społecznego rozwoju - Miasto wychodzące naprzeciw zmianom demograficznym	Miejski Ośrodek Pomocy Społecznej	Zadanie wprowadzane w 2024 roku w związku z ubieganiem się przez jednostkę o dofinansowanie w ramach programu Fundusze Europejskie dla Łódzkiego na realizację projektu, i tym samym zachodzi konieczność zabezpieczenia wkładu własnego.
Realizacja programów i projektów mieszkaniowych (*) Cel: Łódź ekonomicznego i społecznego rozwoju - Rewitalizacja 2.0	Urząd Miasta Łodzi Biuro Rewitalizacji	Łączne nakłady finansowe wynoszą 23.649.671 zł, z czego 18.919.737 zł stanowią środki z Funduszu Dopłat BGK, natomiast kwota 4.729.934 zł stanowi wkład własny.
Realizacja programu Ciepłe Mieszkanie (*) Cel: Łódź zachwycająca - Miasto zeroemisyjne i czyste	Urząd Miasta Łodzi Biuro Energetyki i Jakości Powietrza	Program Ciepłe Mieszkanie – planowany do realizacji w latach 2023-2026, a pierwsze płatności nastąpią dopiero w latach 2024-2026. W ramach programu udzielane będą dotacje dla właścicieli mieszkań w budynkach wielorodzinnych na inwestycje polegające na wymianie źródeł ciepła, wymianie stolarki okiennej i drzwiowej. Została już zawarta umowa o dofinansowanie z Wojewódzkim Funduszem Ochrony Środowiska i Gospodarki Wodnej w Łodzi. Łączne nakłady finansowe wynoszą 11.942.800 zł i w całości są finansowane z WFOSiGW.
Remont konserwatorski wież kościoła Najświętszego Imienia Jezusa, ul. Sienkiewicza 60 w Łodzi (*) Cel: Łódź ekonomicznego i społecznego rozwoju - Rewitalizacja 2.0	Urząd Miasta Łodzi Biuro Architekta Miasta	Łączne nakłady finansowe wynoszą 3.500.000 zł, z czego 3.430.000 zł stanowią środki z Rządowego Programu Odbudowy Zabytków, natomiast kwota 70.000 zł stanowi wkład własny.
Re-Public Spaces (*) Cel: Łódź silna i odporna - Miasto odporne na zmiany klimatu	Urząd Miasta Łodzi Biuro Architekta Miasta	Wartość projektu ogółem wynosi 712.912 zł. Zadanie realizowane w części bieżącej i majątkowej. W części bieżącej wkład własny wynosi 40.525 zł, natomiast 162.101 zł stanowią środki z Programu Europejskiego Inrreg Central Europe. W części majątkowej wkład własny wynosi 102.057 zł, natomiast 408.229 zł stanowią środki z Programu Europejskiego Inrreg Central Europe. Procedura przetargowa rozpocznie się w 2024 roku realizacja wydatków majątkowych od 2025 roku.
Re-use w modzie i w ogrodzie - kampania podnosząca świadomość ekologiczną w zakresie zrównoważonego korzystania z zasobów (*) Cel: Łódź silna i odporna - Miasto odporne na zmiany klimatu	Urząd Miasta Łodzi Wydział Kształtowania Środowiska	Zadanie wprowadzane w roku 2024 w związku z rozpoczęciem procedury przetargowej, wydatki będą ponoszone w roku 2025. Całkowita wartość kosztorysowa zadania wynosi 107.000 zł, z czego 78.000 zł stanowią środki z dotacji z WFOŚiGW, a 29.000 zł stanowi wkład własny.
Rewitalizacja miasta na podstawie powierzenia zadań własnych miasta spółce komunalnej (*) Cel: Łódź ekonomicznego i społecznego rozwoju - Rewitalizacja 2.0	Urząd Miasta Łodzi Wydział Budżetu	Umowa jest podpisana w 2023 roku, natomiast środki wydatkowane będą od roku 2026.

Rewitalizacja obszarowa centrum Łodzi - obszar o powierzchni 14 ha ograniczony ulicami: Ogrodową, Gdańską, Legionów, Cmentarną wraz z pierzejami po drugiej stronie ww. ulic - 7 (c) (*) Cel: Łódź ekonomicznego i społecznego rozwoju - Rewitalizacja 2.0	Zarząd Inwestycji Miejskich	W łącznych nakładach finansowych przedsięwzięcia równych 139.916.676 zł kwota 64.678.941 zł pochodzi z środków z Unii Europejskiej, 3.054.465 zł z budżetu państwa, 72.183.270 zł z wkładu własnego.
Rewitalizacja obszarowa centrum Łodzi - obszar o powierzchni 32,5 ha ograniczony ulicami: Zachodnią, Podrzeczną, Stary Rynek, Wolborską, Franciszkańską, Północną, Wschodnią, Rewolucji 1905 r., Próchnika wraz z pierzejami po drugiej stronie ww. ulic - 4 (c) (*) Cel: Łódź ekonomicznego i społecznego rozwoju - Rewitalizacja 2.0	Zarząd Inwestycji Miejskich	Całkowite łączne nakłady finansowe na zadaniu wynoszą 154.445.735 zł, z czego 74.222.525 zł pochodzi z środków z Unii Europejskiej, 5.219.718 zł z budżetu państwa, a 75.003.492 zł stanowi wkład własny.
Rewitalizacja obszarowa centrum Łodzi - obszar o powierzchni 7 ha ograniczony ulicami: Ogrodową, Zachodnią, Legionów, Gdańską wraz z pierzejami po drugiej stronie ww. ulic - 8 (c) (*) Cel: Łódź ekonomicznego i społecznego rozwoju - Rewitalizacja 2.0	Zarząd Inwestycji Miejskich	W łącznych nakładach finansowych przedsięwzięcia równych 50.807.468 zł, kwota 22.726.668 zł pochodzi z środków z Unii Europejskiej, 1.117.066 zł z budżetu państwa, 26.927.734 zł z wkładu własnego.
Rewitalizacja obszarowa centrum Łodzi - obszar o powierzchni 7,5 ha ograniczony ulicami: Wschodnią, Rewolucji 1905 r., Kilińskiego, Jaracza wraz z pierzejami po drugiej stronie ww. ulic - 1 (c) (*) Cel: Łódź ekonomicznego i społecznego rozwoju - Rewitalizacja 2.0	Zarząd Inwestycji Miejskich	W łącznych nakładach finansowych przedsięwzięcia równych 217.724.990 zł, kwota 88.531.405 zł pochodzi z środków z Unii Europejskiej, 3.818.737 zł z budżetu państwa, 125.374.848 zł z wkładu własnego. Z uwagi na zmianę prezentacji zadania, nie ujęto kwoty wykonanych wydatków w 2016 r. wynoszących 648.805 zł.
Rewitalizacja obszarowa centrum Łodzi - Projekt 2 (c) - "R" (kontynuacja zadań: 2219622 i 2193102) (*) Cel:	Zarząd Inwestycji Miejskich	W łącznych nakładach finansowych przedsięwzięcia równych 78.605.051 zł, kwota 37.254.712 zł pochodzi z środków z Unii Europejskiej, 1.784.890 zł z budżetu państwa, 39.565.449 zł z wkładu własnego. Z uwagi na zmianę prezentacji zadania, nie ujęto kwoty wykonanych wydatków w 2016 r. wynoszących 1.780.786 zł.
Rewitalizacja obszarowa centrum Łodzi - Projekt 5 (c) - "R" (kontynuacja zadań: 2219642 i 2193342) (*) Cel: Łódź ekonomicznego i społecznego rozwoju - Rewitalizacja 2.0	Zarząd Inwestycji Miejskich	Całkowite łączne nakłady finansowe na zadaniu wynoszą 130.304.363 zł, z czego 68.585.810 zł pochodzi z środków z Unii Europejskiej, 7.025.079 zł z budżetu państwa, a 54.693.474 zł stanowi wkład własny.
Roboty budowlane przy zabytkowym budynku kościoła p.w. Zesłania Ducha Św. Łódź ul. Piotrkowska 2: Remont podłogi kościoła i instalacji centralnego ogrzewania (*) Cel: Łódź ekonomicznego i społecznego rozwoju - Rewitalizacja 2.0	Urząd Miasta Łodzi Biuro Architekta Miasta	Łączne nakłady finansowe wynoszą 3.500.000 zł, z czego 3.430.000 zł stanowią środki z Rządowego Programu Odbudowy Zabytków, natomiast kwota 70.000 zł stanowi wkład własny.
Rozbudowa ul. Biegunowej (*) Cel: Łódź silna i odporna - Bezpieczne miasto	Zarząd Inwestycji Miejskich	Procedura przetargowa rozpocznie się w 2024 roku. a wydatki ponoszone będą od 2025 roku. Finansowane częściowo środkami z kredytu z Europejskiego Banku Inwestycyjnego.

Rozbudowa ul. Pomorskiej na odc. od projektowanego dojazdu do węzła Brzeziny na autostradzie A1 do ul. Mileszki oraz ul. Mileszki na odc. od ul. Pomorskiej do ul. Bratkowej (*) Cel: Łódź silna i odporna - Bezpieczne miasto	Zarząd Inwestycji Miejskich	Całkowita kwota łącznych nakładów finansowych wynosi 32.713.000 zł, z czego 1.424.906 zł stanowią środki z Rządowego Funduszu Rozwoju Dróg, 15.138.094 zł stanowi wkład własny, a 16.150.000 zł stanowią środki z Funduszu Polski Ład.
Rozbudowa/przebudowa ul. Szczecińskiej na odcinku od. ul. Aleksandrowskiej do granicy miasta w systemie zaprojektuj i wybuduj (*) Cel: Łódź silna i odporna - Bezpieczne miasto	Zarząd Inwestycji Miejskich	W ramach zaplanowanych na 2022 rok środków miał zostać opracowany Program Funkcjonalno-Użytkowy dla realizacji zadania. Z uwagi na regulamin Funduszu Polski Ład w ramach zadania współfinansowana może być tylko jedna umowa (roboty budowlane). W związku z tym umowa na opracowanie PFU została sfinansowana z innego zadania, a zaplanowane na ten cel środki zostały przeniesione do realizacji na rok 2025. Łączne nakłady finansowe wynoszą 102.366.185 zł, z czego 61.750.000 zł stanowią środki z Funduszu Polski Ład, natomiast kwota 40.616.185 zł stanowi wkład własny.
Równoważni (*) Cel: Łódź silna i odporna - Miasto jakościowej edukacji	Urząd Miasta Łodzi Wydział Edukacji	Całkowita wartość kosztorysowa przedsięwzięcia wynosi 829.168 zł, w tym ujęta część finansowa 759.001 zł (z tego część bieżąca 714.423 zł, gdzie 12.750 zł stanowią środki będące wkładem własnym, a 701.673 zł stanowią środki z Unii Europejskiej i budżetu państwa oraz część majątkowa 44.578 zł, gdzie całość środków stanowią środki z Unii Europejskiej oraz budżetu państwa) i nieujęta kwota wkładu niefinansowego 70.167 zł.
Różnorodność naszą siłą (*) Cel: Łódź silna i odporna - Miasto jakościowej edukacji	Urząd Miasta Łodzi Wydział Edukacji	Całkowita wartość kosztorysowa przedsięwzięcia wynosi 825.668 zł, w tym ujęta część finansowa 796.601 zł (z tego część bieżąca 707.908 zł, gdzie 53.500 zł stanowią środki będące wkładem własnym, a 654.408 zł stanowią środki z Unii Europejskiej i budżetu państwa oraz część majątkowa 88.693 zł, gdzie całość środków stanowią środki z Unii Europejskiej oraz budżetu państwa) i nieujęta kwota wkładu niefinansowego 29.067 zł.
Rządowy Program Odbudowy Zabytków - Polski Ład (*) Cel: Łódź ekonomicznego i społecznego rozwoju - Rewitalizacja 2.0	Urząd Miasta Łodzi Biuro Architekta Miasta	Zadanie wprowadzane w 2024 roku w celu podpisania umowy, natomiast wydatki będą ponoszone w roku 2025.
RzemiosLove praktyki (*) Cel: Łódź silna i odporna - Miasto jakościowej edukacji	Urząd Miasta Łodzi Wydział Edukacji	Przedsięwzięcie w całości realizowane przy użyciu środków z Unii Europejskiej.
Sport to zdrowie (*) Cel: Łódź silna i odporna - Miasto jakościowej edukacji	Urząd Miasta Łodzi Wydział Edukacji	Przedsięwzięcie w całości realizowane przy użyciu środków z Unii Europejskiej.

Szkolenia dla nauczycieli w Hiszpanii (*) Cel: Łódź silna i odporna - Miasto jakościowej edukacji	Urząd Miasta Łodzi Wydział Edukacji	Przedsięwzięcie w całości realizowane przy użyciu środków z Unii Europejskiej.
Szkolenie nauczycieli VI Liceum Ogólnokształcącego im. J.Lelewela w Łodzi (*) Cel: Łódź silna i odporna - Miasto jakościowej edukacji	Urząd Miasta Łodzi Wydział Edukacji	Przedsięwzięcie w całości realizowane przy użyciu środków z Unii Europejskiej.
Świetlica artystyczna przy ul. Rewolucji 17 (*) Cel: Łódź odpowiadająca na oczekiwania interesariuszy - Miasto twórcze	Urząd Miasta Łodzi Wydział Kultury	W związku z opóźnieniami w realizacji prac budowlanych przy inwestycji zlokalizowanej w Łodzi przy ulicy Rewolucji 1905 r. nr 17, konieczne jest przesunięcie środków finansowych na 2025 r. Planowany termin zakończenia inwestycji został przesunięty na koniec października 2024 roku.
Twórczy przedszkolak (*) Cel: Łódź silna i odporna - Miasto jakościowej edukacji	Urząd Miasta Łodzi Wydział Edukacji	Całkowita wartość kosztorysowa przedsięwzięcia wynosi 869.698 zł, w tym ujęta część finansowa 793.144 zł (z tego część bieżąca 730.354 zł, gdzie 10.416 zł stanowią środki z wkładu własnego, a 719.938 zł stanowią środki z Unii Europejskiej i budżetu państwa oraz część majątkowa 62.790 zł, gdzie całość środków stanowią środki z Unii Europejskiej oraz budżetu państwa) i nieujęta kwota wkładu niefinansowego 76.554 zł.
Włoskie praktyki (*) Cel: Łódź silna i odporna - Miasto jakościowej edukacji	Urząd Miasta Łodzi Wydział Edukacji	Przedsięwzięcie w całości realizowane przy użyciu środków z Unii Europejskiej.
Wniesienie wkładu pieniężnego na podwyższenie kapitału zakładowego oraz objęcie udziałów w Widzewskim Towarzystwie Budownictwa Społecznego Sp. z o.o. (*) Cel: Łódź ekonomicznego i społecznego rozwoju - Rewitalizacja 2.0	Urząd Miasta Łodzi Biuro Nadzoru Właścicielskiego	Termin przekazania środków do WTBS Sp. z o.o. na podwyższenie kapitału zakładowego Spółki został skorelowany z terminem uzyskania przez Miasto Łódź zwrotu środków – z Funduszu Dopłat z BGK. Łączne nakłady finansowe wynoszą 104.041.629 zł, z czego 88.435.385 zł stanowią środki z Funduszu dopłat BGK, natomiast kwota 15.606.244 zł stanowi wkład własny.
Wycena nieruchomości (*) Cel: Łódź silna i odporna - Łódź efektywnie kształtująca przestrzeń	Urząd Miasta Łodzi Wydział Dysponowania Mieniem	Procedury przetargowe rozpoczną się w 2024 roku, a wydatki ponoszone będą od 2025 roku.
Wydanie Monografii Dziejów Łodzi (*) Cel: Łódź odpowiadająca na oczekiwania interesariuszy - Miasto twórcze	Urząd Miasta Łodzi Wydział Kultury	Całkowita wartość kosztorysowa przedsięwzięcia wynosi 580.000 zł, z tego wydatki do poniesienia przez Uniwersytet Łódzki 120.000 zł i wkład Miasta Łodzi 460.000 zł.
Wydatki na oświetlenie (*) Cel: Łódź zachwycająca - Miasto zeroemisyjne i czyste	Urząd Miasta Łodzi Biuro Energetyki i Jakości Powietrza	Wydatki na oświetlenie na lata 2023-2025. Przedsięwzięcie do dnia 31.03.2023 r. było realizowane przez Wydział Gospodarki Komunalnej z poniesionymi w latach 2012-2023 nakładami w kwocie 13.867.714 zł. Przedsięwzięcie od 01.04.2023 r. jest

		realizowane przez Biuro Energetyki i Jakości Powietrza z kwotą łącznych nakładów finansowych w wysokości 9.231.565 zł. Wartość całego przedsięwzięcia od początku realizacji wynosi 23.099.279 zł.
Zawód moją pasją (*) Cel: Łódź silna i odporna - Miasto jakościowej edukacji	Urząd Miasta Łodzi Wydział Edukacji	Przedsięwzięcie w całości realizowane przy użyciu środków z Unii Europejskiej.
Zasadźmy ekologię w naszym społeczeństwie (*) Cel: Łódź silna i odporna - Miasto jakościowej edukacji	Urząd Miasta Łodzi Wydział Edukacji	Łączne nakłady finansowe wynoszą 276.654 zł, z czego całość jest finansowana z Fundacji Rozwoju Systemu Edukacji.