

Druk Nr 26/2025

Projekt z dnia 3 lutego 2025 r.

AUTOPOPRAWKA
PREZYDENTA MIASTA ŁODZI
z dnia 10 lutego 2025 r.

do projektu uchwały Rady Miejskiej w Łodzi zmieniającej uchwałę w sprawie
Wieloletniej Prognozy Finansowej miasta Łodzi na lata 2025-2050

W projekcie uchwały Rady Miejskiej w Łodzi zmieniającej uchwałę w sprawie Wieloletniej Prognozy Finansowej miasta Łodzi na lata 2025-2050 wprowadzam następujące zmiany:

1. dokonuje się zmiany Załącznika Nr 1 Wieloletnia Prognoza Finansowa (WPF) miasta Łodzi na lata 2025–2050, który otrzymuje brzmienie jak w załączniku Nr 1 do niniejszej autopoprawki;
2. dokonuje się zmiany Załącznika Nr 2 Wykaz przedsięwzięć na lata 2025–2028 i lata następne, który otrzymuje brzmienie jak w załączniku Nr 2 do niniejszej autopoprawki;
3. dokonuje się zmiany Załącznika Nr 3 Objaśnienia przyjętych wartości w Wieloletniej Prognozie Finansowej (WPF) miasta Łodzi na lata 2025–2050, którego jednolity tekst uwzględniający zmiany dokonane w niniejszej autopoprawce, zostanie ujęty w uchwale po podjęciu jej przez Radę Miejską w Łodzi.

AKCEPTUJE
Anna Zimowska
Anna Zimowska

[Signature]
10.02.2025

[Signature]
10.02.2025

[Signature]
10.02.2025

[Signature]
10.02.2025

[Signature]

GLÓWNY SPECJALISTA

[Signature]
Anna Jankoszczak
10.02.2025

[Signature]
10.02.2025

Uzasadnienie

do autopoprawki do projektu uchwały Rady Miejskiej w Łodzi zmieniającej uchwałę w sprawie Wieloletniej Prognozy Finansowej miasta Łodzi na lata 2025-2050 (Druk Nr 26/2025, projekt z dnia 3 lutego 2025 r.).

Autopoprawka uwzględnia:

1. Zmiany Załącznika Nr 1 – Wieloletnia Prognoza Finansowa (WPF) miasta Łodzi na lata 2025–2050 wynikające z:

- Zmian planowanych do wprowadzenia autopoprawką do projektu uchwały w sprawie zmian budżetu oraz zmian w budżecie miasta Łodzi na 2025 rok (Druk Nr 25/2025, projekt z dnia 3 lutego 2025 r. oraz ich skutków w poszczególnych latach prognozy;

Zgodnie z art. 229 ustawy z dnia 27 sierpnia 2009 r. o finansach publicznych wartości przyjęte w wieloletniej prognozie finansowej i budżecie powinny być zgodne co najmniej w zakresie wyniku budżetu oraz przychodów i rozchodów.

- Zmian w wydatkach bieżących i majątkowych objętych limitem art. 226. ust 3 ustawy z dnia 27 sierpnia 2009 r. o finansach publicznych planowanych do wprowadzenia niniejszą autopoprawką w Załączniku Nr 2 oraz ich skutków w poszczególnych latach prognozy;
- Zmian w latach 2025-2027 dochodów i wydatków na programy finansowane z udziałem środków z Unii Europejskiej oraz ich skutków w poszczególnych latach prognozy.

2. Zmiany Załącznika Nr 2 – Wykaz przedsięwzięć na lata 2025-2028 i lata następne:

Zmiana w części 1.1. Wydatki na programy, projekty lub zadania związane z programami realizowanymi z udziałem środków, o których mowa w art. 5 ust. 1 pkt 2 i 3 ustawy z dnia 27 sierpnia 2009 r. o finansach publicznych, z tego:

Zmiana w przedsięwzięciu „Pierwsza potrzeba - wsparcie mieszkańców Łodzi z niepełnosprawnością w stopniu znacznym (*)” (realizator – Miejski Ośrodek Pomocy Społecznej w Łodzi). Zmiany polegają na zwiększeniu łącznych nakładów finansowych, limitu wydatków w latach 2025 - 2027 oraz zwiększeniu limitu zobowiązań. Celem projektu jest zwiększenie równego i szybkiego dostępu do przystępnych cenowo, dobrej jakości usług społecznych, w tym usług, które wspierają dostęp do mieszkań dla osób potrzebujących wsparcia z powodu wieku, stanu zdrowia, niepełnosprawności. Zmiany wynikają z konieczności dostosowania limitu wydatków do wartości wydatków na realizację projektu. Całkowita wartość kosztorysowa zadania wynosi 5.411.408 zł, w tym środki z Unii Europejskiej 4.599.696 zł, środki z budżetu państwa 541.141 zł oraz wkład własny 270.571 zł.

Zmiana w przedsięwzięciu „Mistrzowie (*)” (realizator – Wydział Edukacji). Zmiany polegają na zwiększeniu limitu wydatków w 2025 roku oraz zwiększeniu limitu zobowiązań. Środki zostaną m.in. przeznaczone na wynagrodzenia i pochodne wynagrodzeń, zakup artykułów żywnościowych, zakup materiałów i pomocy dydaktycznych, zakup usług i szkoleń. Zmiany związane są z koniecznością urealnienia zaplanowanych wydatków do stopnia zrealizowania zadania. Zadanie w całości finansowane ze środków z Unii Europejskiej.

Zmiana w przedsięwzięciu „NAUCZYCIEL W EUROPIE (*)” (realizator – Wydział Edukacji). Zmiany polegają na zwiększeniu limitu wydatków w 2025 roku oraz zwiększeniu

limitu zobowiązań. Środki zostaną m.in. przeznaczone na zagraniczne podróże służbowe, wynagrodzenia i pochodne wynagrodzeń, zakup artykułów żywnościowych, zakup materiałów i pomocy dydaktycznych, zakup usług, szkoleń. Zmiany związane są z koniecznością urealnienia zaplanowanych wydatków do stopnia zrealizowania zadania. Zadanie realizowane w całości z środków z Unii Europejskiej w ramach programu Erasmus+.

Zmiana w przedsięwzięciu „Europejskie praktyki (*)” (realizator – Wydział Edukacji). Zmiany polegają na zwiększeniu limitu wydatków w 2025 roku oraz zwiększeniu limitu zobowiązań. Środki zostaną m.in. przeznaczone na zagraniczne podróże służbowe, wynagrodzenia i pochodne wynagrodzeń, zakup artykułów żywnościowych, zakup materiałów i pomocy dydaktycznych, zakup usług oraz szkoleń. Zmiany związane są z koniecznością urealnienia zaplanowanych wydatków do stopnia zrealizowania zadania. Całkowita wartość kosztorysowa przedsięwzięcia wynosi 264.499 zł. Całość finansowana jest z środków Unii Europejskiej.

Zmiana w przedsięwzięciu „Młodzi z pasją (*)” (realizator – Wydział Edukacji). Zmiany w zakresie wydatków bieżących polegają na zwiększeniu limitu wydatków w 2025 roku oraz zwiększeniu limitu zobowiązań. Środki zostaną m.in. przeznaczone na wynagrodzenia i pochodne, zakup artykułów żywnościowych, zakup materiałów, pomocy dydaktycznych, zakup usług i szkoleń. Zmiany związane są z koniecznością urealnienia zaplanowanych wydatków do stopnia zrealizowania zadania. W zakresie wydatków majątkowych zmiany polegają na zwiększeniu łącznych nakładów finansowych, limitu wydatków w 2025 roku oraz zwiększeniu limitu zobowiązań. Środki zostaną przeznaczone na utworzenie nowej pracowni obsługi gości, rozbudowy pracowni technologii gastronomicznej oraz zakup urządzeń specjalistycznych do pracowni zawodowych. Całkowita wartość kosztorysowa przedsięwzięcia w zakresie wydatków majątkowych wynosi 216.907 zł. Zadanie w całości realizowane z środków Unii Europejskiej i budżetu państwa.

Zmiana w przedsięwzięciu „Nauczyciele 4.0 Epoka Cyfrowa: Walka z dezinformacją i promowanie umiejętności cyfrowych poprzez edukację i szkolenia w europejskich klasach (*)” (realizator – Wydział Edukacji). Zmiany polegają na zwiększeniu limitu wydatków w 2025 roku oraz zwiększeniu limitu zobowiązań. Środki zostaną m.in. przeznaczone na wynagrodzenia i pochodne wynagrodzeń, zakup materiałów, wyposażenia, zakup pomocy dydaktycznych, zakup usług remontowych oraz zakup usług pozostałych. Zmiany związane są z koniecznością urealnienia zaplanowanych wydatków w zakresie realizowanych przez placówki projektów unijnych w ramach Programu ERASMUS+ oraz programu regionalnego Fundusze Europejskie dla Łódzkiego 2021-2027 do stopnia zrealizowania zadania.

Zmiana w przedsięwzięciu „Mechatroniczne kwalifikacje dla Przemysłu 4.0. Edycja druga (*)” (realizator – Wydział Edukacji). Zmiany polegają na zwiększeniu limitu wydatków w 2025 roku oraz zwiększeniu limitu zobowiązań. Środki zostaną m.in. przeznaczone na wynagrodzenia i pochodne wynagrodzeń, zakup materiałów, wyposażenia, zakup pomocy dydaktycznych, zakup usług remontowych oraz zakup usług pozostałych. Zmiany związane są z koniecznością urealnienia zaplanowanych wydatków w zakresie realizowanych przez placówki projektów unijnych w ramach Programu ERASMUS+ oraz programu regionalnego Fundusze Europejskie dla Łódzkiego 2021-2027 do stopnia zrealizowania zadania.

Zmiana w przedsięwzięciu „Programowanie obrabiarek sterowanych numerycznie - dziś staż, jutro praca. Edycja czwarta (*)” (realizator – Wydział Edukacji). Zmiany polegają na zwiększeniu limitu wydatków w 2025 roku oraz zwiększeniu limitu zobowiązań. Środki

zostaną m.in. przeznaczone na wynagrodzenia i pochodne wynagrodzeń, zakup materiałów, wyposażenia, zakup pomocy dydaktycznych, zakup usług remontowych oraz zakup usług pozostałych. Zmiany związane są z koniecznością urealnienia zaplanowanych wydatków w zakresie realizowanych przez placówki projektów unijnych w ramach Programu ERASMUS+ oraz programu regionalnego Fundusze Europejskie dla Łódzkiego 2021-2027 do stopnia zrealizowania zadania.

Zmiana w przedsięwzięciu „Europa na talerzu (*)” (realizator – Wydział Edukacji). Zmiany polegają na zwiększeniu łącznych nakładów finansowych, limitu wydatków w 2025 roku oraz zwiększeniu limitu zobowiązań. Środki zostaną przeznaczone na zagraniczne podróże służbowe. Zmiany związane są z koniecznością urealnienia zaplanowanych wydatków do stopnia zrealizowania zadania oraz z podpisaniem aneksu do umowy, który zmienia łączną wartość projektu. Zadanie w całości realizowane z środków z Unii Europejskiej.

Zmiana w przedsięwzięciu „Centrum Usług Środowiskowych w Łodzi (*)” (realizator – Wydział Zdrowia i Spraw Społecznych). Zmiany polegają na zwiększeniu limitu wydatków w 2025 roku oraz zwiększeniu limitu zobowiązań. Środki zostaną przeznaczone na poradnictwo psychologiczne, pedagogiczne i prawne. Zmiany związane są z koniecznością urealnienia zaplanowanych wydatków o środki niewykorzystane w 2024 roku. Wartość kosztorysowa zadania wynosi 362.640 zł, z czego całość pochodzi z Europejskiego Funduszu Społecznego Plus, dodatkowo wkład własny stanowi 36.000 zł i jest to wkład rzeczowy.

Zmiany w przedsięwzięciu „Praktyki zawodowe w Hiszpanii (*)” (realizator – Wydział Edukacji). Zmiany polegają na zwiększeniu łącznych nakładów finansowych, limitu wydatków w roku 2025 oraz zwiększeniu limitu zobowiązań. Środki zostaną przeznaczone na wynagrodzenia i pochodne od wynagrodzeń osób obsługujących projekt i zakup usług na potrzeby projektu. Zmiany związane są z koniecznością urealnienia zaplanowanych wydatków o środki niewykorzystane w 2024 roku oraz zmiany wynikające z aneksu do umowy o udzielenie dotacji na realizację projektu. Zadanie w całości finansowane ze środków z Unii Europejskiej.

Nowe przedsięwzięcie „Blżej Europy II (*)” (realizator – Wydział Edukacji). Zmiany polegają na zwiększeniu łącznych nakładów finansowych, limitu wydatków w roku 2025 oraz zwiększeniu limitu zobowiązań. Środki zostaną m.in. przeznaczone na wynagrodzenia i pochodne wynagrodzeń, zakup materiałów na potrzeby projektu, zakup usług, podróże służbowe, zagraniczne. Całkowita wartość kosztorysowa przedsięwzięcia wynosi 237.596 zł. Zadanie w całości jest realizowane z środków Unii Europejskiej.

Nowe przedsięwzięcie „Europejski staż drogą do sukcesu 3 (*)” (realizator – Wydział Edukacji). Zmiany polegają na zwiększeniu łącznych nakładów finansowych, limitu wydatków w roku 2025 oraz zwiększeniu limitu zobowiązań. Środki zostaną m.in. przeznaczone na wynagrodzenia i pochodne wynagrodzeń, zakup materiałów i wyposażenia na potrzeby projektu, zakup usług, podróże służbowe, zagraniczne oraz opłaty z tytułu ubezpieczenia uczestników. Całkowita wartość kosztorysowa przedsięwzięcia wynosi 237.596 zł. Zadanie w całości jest realizowane z środków Unii Europejskiej.

Zmiana w części 1.3. Wydatki na programy, projekty lub zadania pozostałe (inne niż wymienione w pkt 1.1 i 1.2), z tego:


Zmiana w przedsięwzięciu „Projekty edukacyjne dofinansowane ze środków zewnętrznych - wkład własny (*)” (realizator – Wydział Edukacji). Zmiany polegają na zwiększeniu limitu wydatków w roku 2025, zmniejszeniu limitu wydatków w 2026 roku. Zmiany związane są z koniecznością urealnienia zaplanowanych wydatków w poszczególnych latach z względu na zabezpieczenie wkładów własnych dla planowanych projektów.


Zmiana w przedsięwzięciu „Utrzymanie systemów IT (WPF)” (realizator – Wydział Informatyki). Zmiany polegają na zwiększeniu łącznych nakładów finansowych, limitu wydatków w roku 2025 oraz zwiększeniu limitu zobowiązań. Zmiany wynikają z konieczności zakupu praw do korzystania z koncepcji oraz marki „Open Eyes Economy” (licencji) w celu organizacji w Łodzi w dniach 9-10 kwietnia 2025 r. międzynarodowego kongresu Cyfrowa Regeneracja Miast.


Zmiana w przedsięwzięciu „Odbieranie i zagospodarowywanie odpadów komunalnych od właścicieli nieruchomości bez zawarcia umów” (realizator – Wydział Gospodarki Komunalnej). Zmiany polegają na zwiększeniu łącznych nakładów finansowych, limitu wydatków w latach 2025 - 2026 oraz zwiększeniu limitu zobowiązań. Środki zostaną przeznaczone na odbiór i zagospodarowanie odpadów komunalnych na rzecz właścicieli, którzy nie zawarli umów na pozbywanie się zebranych na terenie nieruchomości odpadów komunalnych.

Zmiana w przedsięwzięciu „Wydanie Monografii Dziejów Łodzi (*)” (realizator – Wydział Kultury). Zmiany polegają na zwiększeniu łącznych nakładów finansowych, limitu wydatków w roku 2025 oraz zwiększeniu limitu zobowiązań. Zmiana związana jest z przesunięciem terminu wydania ostatniego tomu „Monografii dziejów Łodzi” i koniecznością odtworzenia wydatków nieponiesionych w 2024 roku.

3. Zmiany Załącznika Nr 3 – Objasnienia przyjętych wartości w Wieloletniej Prognozie Finansowej (WPF) miasta Łodzi na lata 2025–2050 będące następstwem planowanych do wprowadzenia niniejszą autopoprawką zmian w Załączniku Nr 1 i Załączniku Nr 2.


10.01.2025/

DZIAŁ FINANSOWY

Michał Piśta


10.01.2025

WIELOLETNIA PROGNOZA FINANSOWA MIASTA ŁODZI NA LATA 2025-2050 [1]

| Wyszczególnienie | | rok 2025 | rok 2026 | rok 2027 | rok 2028 [2] | rok 2029 | rok 2030 | rok 2031 | rok 2032 |
|------------------------------|--------------------------------------------------------------------------------------------------------------------------------------------------------------------------------------------------------------------------------------------------------------------------------------------|----------------------|----------------------|----------------------|----------------------|----------------------|----------------------|----------------------|----------------------|
| 1. Dochody ogółem [x] | | 6 826 964 737 | 6 895 440 386 | 7 077 727 534 | 7 303 278 631 | 7 491 049 767 | 7 683 090 716 | 7 875 883 833 | 8 069 665 925 |
| 1.1 | Dochody bieżące [x], z tego: | 6 416 858 143 | 6 676 858 253 | 6 951 739 634 | 7 221 455 631 | 7 410 726 767 | 7 604 267 716 | 7 798 383 833 | 7 992 365 925 |
| 1.1.1 | dochody z tytułu udziału we wpływach z podatku dochodowego od osób fizycznych | 3 401 933 268 | 3 615 574 677 | 3 823 470 221 | 4 027 643 531 | 4 136 389 906 | 4 248 072 434 | 4 358 522 317 | 4 467 485 375 |
| 1.1.2 | dochody z tytułu udziału we wpływach z podatku dochodowego od osób prawnych | 206 466 483 | 213 692 810 | 220 317 287 | 226 486 171 | 232 827 784 | 238 648 478 | 244 376 042 | 249 507 939 |
| 1.1.3 | z subwencji ogólnej | 0 | 0 | 0 | 0 | 0 | 0 | 0 | 0 |
| 1.1.4 | z tytułu dotacji i środków przeznaczonych na cele bieżące [x] [3] | 575 253 950 | 549 338 990 | 549 945 804 | 550 369 449 | 564 128 685 | 578 231 902 | 592 687 700 | 607 504 892 |
| 1.1.5 | pozostałe dochody bieżące [4], w tym: | 2 233 204 442 | 2 298 251 776 | 2 358 006 322 | 2 416 956 480 | 2 477 380 392 | 2 539 314 902 | 2 602 797 774 | 2 667 867 719 |
| 1.1.5.1 | z podatku od nieruchomości | 714 082 237 | 736 218 786 | 755 360 475 | 774 244 487 | 793 600 599 | 813 440 614 | 833 776 629 | 854 621 045 |
| 1.2 | Dochody majątkowe [x], w tym: | 410 106 594 | 218 582 133 | 125 987 900 | 81 823 000 | 80 323 000 | 78 823 000 | 77 500 000 | 77 300 000 |
| 1.2.1 | ze sprzedaży majątku [x] | 220 520 200 | 79 797 900 | 75 187 900 | 74 923 000 | 75 023 000 | 74 323 000 | 73 500 000 | 73 500 000 |
| 1.2.2 | z tytułu dotacji oraz środków przeznaczonych na inwestycje | 178 886 394 | 131 184 233 | 43 800 000 | 0 | 0 | 0 | 0 | 0 |
| 2. Wydatki ogółem [x] | | 7 366 960 159 | 7 113 436 650 | 6 955 958 398 | 6 987 422 795 | 7 221 300 598 | 7 410 860 471 | 7 378 858 107 | 7 415 973 537 |
| 2.1 | Wydatki bieżące [x], w tym: | 6 476 148 401 | 6 489 816 637 | 6 572 349 255 | 6 644 981 200 | 6 734 204 646 | 6 886 480 792 | 7 038 407 039 | 7 186 886 825 |
| 2.1.1 | na wynagrodzenia i składki od nich naliczane | 2 447 116 349 | 2 475 812 473 | 2 525 328 722 | 2 575 835 296 | 2 627 352 002 | 2 693 035 802 | 2 760 361 698 | 2 829 370 740 |
| 2.1.2 | z tytułu poręczeń i gwarancji [x], w tym: | 0 | 0 | 0 | 0 | 0 | 0 | 0 | 0 |
| 2.1.2.1 | gwarancje i poręczenia podlegające wyłączeniu z limitu spłaty zobowiązań, o którym mowa w art. 243 ustawy [x] | 0 | 0 | 0 | 0 | 0 | 0 | 0 | 0 |
| 2.1.3 | wydatki na obsługę długu [x], w tym: | 360 000 000 | 307 183 046 | 281 662 993 | 243 650 132 | 204 865 795 | 194 026 206 | 178 641 087 | 155 626 725 |
| 2.1.3.1 | odsetki i dyskonto podlegające wyłączeniu z limitu spłaty zobowiązań, o którym mowa w art. 243 ustawy, w terminie nie dłuższym niż 90 dni po zakończeniu programu, projektu lub zadania i otrzymaniu refundacji z tych środków (bez odsetek i dyskonta od zobowiązań na wkład krajowy) [x] | 0 | 0 | 0 | 0 | 0 | 0 | 0 | 0 |
| 2.1.3.2 | odsetki i dyskonto podlegające wyłączeniu z limitu spłaty zobowiązań, o którym mowa w art. 243 ustawy, z tytułu zobowiązań zaciągniętych na wkład krajowy [x] | 14 225 160 | 11 389 778 | 9 061 357 | 7 943 167 | 6 314 280 | 5 292 457 | 3 056 089 | 2 268 563 |
| 2.1.3.3 | pozostałe odsetki i dyskonto podlegające wyłączeniu z limitu spłaty zobowiązań, o którym mowa w art. 243 ustawy [x] | 0 | 0 | 0 | 0 | 0 | 0 | 0 | 0 |
| 2.2 | Wydatki majątkowe [x], w tym: | 890 811 758 | 623 620 013 | 383 609 143 | 342 441 595 | 487 095 952 | 524 379 679 | 340 451 068 | 229 086 712 |
| 2.2.1 | inwestycje i zakupy inwestycyjne, o których mowa w art. 236 ust. 4 pkt 1 ustawy, w tym: | 776 031 080 | 484 848 748 | 325 283 273 | 292 825 937 | 443 105 896 | 480 513 882 | 298 620 504 | 200 643 179 |
| 2.2.1.1 | wydatki o charakterze dotacyjnym na inwestycje i zakupy inwestycyjne | 40 453 146 | 52 036 997 | 29 073 649 | 0 | 0 | 0 | 0 | 0 |

| Wyszczególnienie | | rok 2033 | rok 2034 | rok 2035 | rok 2036 | rok 2037 | rok 2038 | rok 2039 | rok 2040 |
|------------------------------|--------------------------------------------------------------------------------------------------------------------------------------------------------------------------------------------------------------------------------------------------------------------------------------------|----------------------|----------------------|----------------------|----------------------|----------------------|----------------------|----------------------|----------------------|
| 1. Dochody ogółem [x] | | 8 267 927 533 | 8 471 128 231 | 8 678 831 409 | 8 896 948 052 | 9 114 992 500 | 9 337 908 719 | 9 566 183 798 | 9 799 179 868 |
| 1.1 | Dochody bieżące [x], z tego: | 8 190 927 533 | 8 394 428 231 | 8 602 731 409 | 8 815 948 052 | 9 034 192 500 | 9 257 308 719 | 9 485 683 798 | 9 718 879 868 |
| 1.1.1 | dochody z tytułu udziału we wpływach z podatku dochodowego od osób fizycznych | 4 579 172 509 | 4 693 651 822 | 4 810 993 118 | 4 931 267 946 | 5 054 549 644 | 5 180 913 385 | 5 310 436 220 | 5 443 197 125 |
| 1.1.2 | dochody z tytułu udziału we wpływach z podatku dochodowego od osób prawnych | 254 498 098 | 259 588 060 | 264 520 233 | 269 281 597 | 273 859 384 | 277 967 275 | 281 858 817 | 284 959 264 |
| 1.1.3 | z subwencji ogólnej | 0 | 0 | 0 | 0 | 0 | 0 | 0 | 0 |
| 1.1.4 | z tytułu dotacji i środków przeznaczonych na cele bieżące [x] [3] | 622 692 514 | 638 259 827 | 654 216 323 | 670 571 731 | 687 336 024 | 704 519 425 | 722 132 411 | 740 185 721 |
| 1.1.5 | pozostałe dochody bieżące [4], w tym: | 2 734 564 412 | 2 802 928 522 | 2 873 001 735 | 2 944 826 778 | 3 018 447 448 | 3 093 908 634 | 3 171 256 350 | 3 250 537 758 |
| 1.1.5.1 | z podatku od nieruchomości | 875 986 571 | 897 886 235 | 920 333 391 | 943 341 726 | 966 925 269 | 991 098 401 | 1 015 875 861 | 1 041 272 757 |
| 1.2 | Dochody majątkowe [x], w tym: | 77 000 000 | 76 700 000 | 76 100 000 | 81 000 000 | 80 800 000 | 80 600 000 | 80 500 000 | 80 300 000 |
| 1.2.1 | ze sprzedaży majątku [x] | 73 500 000 | 73 500 000 | 73 500 000 | 78 600 000 | 78 600 000 | 78 600 000 | 78 600 000 | 78 600 000 |
| 1.2.2 | z tytułu dotacji oraz środków przeznaczonych na inwestycje | 0 | 0 | 0 | 0 | 0 | 0 | 0 | 0 |
| 2. Wydatki ogółem [x] | | 7 469 854 573 | 7 655 049 610 | 7 957 485 440 | 8 342 602 083 | 8 784 046 531 | 9 155 362 766 | 9 474 115 507 | 9 730 761 679 |
| 2.1 | Wydatki bieżące [x], w tym: | 7 333 633 020 | 7 481 526 029 | 7 635 457 978 | 7 799 241 591 | 7 975 565 642 | 8 164 176 438 | 8 362 536 804 | 8 568 276 044 |
| 2.1.1 | na wynagrodzenia i składki od nich naliczane | 2 900 105 008 | 2 972 607 634 | 3 046 922 825 | 3 123 095 895 | 3 201 173 293 | 3 281 202 625 | 3 363 232 690 | 3 447 313 508 |
| 2.1.2 | z tytułu poręczeń i gwarancji [x], w tym: | 0 | 0 | 0 | 0 | 0 | 0 | 0 | 0 |
| 2.1.2.1 | gwarancje i poręczenia podlegające wyłączeniu z limitu spłaty zobowiązań, o którym mowa w art. 243 ustawy [x] | 0 | 0 | 0 | 0 | 0 | 0 | 0 | 0 |
| 2.1.3 | wydatki na obsługę długu [x], w tym: | 126 591 418 | 94 308 386 | 63 559 894 | 38 046 055 | 20 340 217 | 10 070 378 | 4 578 093 | 1 368 364 |
| 2.1.3.1 | odsetki i dyskonto podlegające wyłączeniu z limitu spłaty zobowiązań, o którym mowa w art. 243 ustawy, w terminie nie dłuższym niż 90 dni po zakończeniu programu, projektu lub zadania i otrzymaniu refundacji z tych środków (bez odsetek i dyskonta od zobowiązań na wkład krajowy) [x] | 0 | 0 | 0 | 0 | 0 | 0 | 0 | 0 |
| 2.1.3.2 | odsetki i dyskonto podlegające wyłączeniu z limitu spłaty zobowiązań, o którym mowa w art. 243 ustawy, z tytułu zobowiązań zaciągniętych na wkład krajowy [x] | 936 800 | 802 972 | 669 143 | 535 314 | 401 486 | 267 657 | 133 829 | 0 |
| 2.1.3.3 | pozostałe odsetki i dyskonto podlegające wyłączeniu z limitu spłaty zobowiązań, o którym mowa w art. 243 ustawy [x] | 0 | 0 | 0 | 0 | 0 | 0 | 0 | 0 |
| 2.2 | Wydatki majątkowe [x], w tym: | 136 221 553 | 173 523 581 | 322 027 462 | 543 360 492 | 808 480 889 | 991 186 328 | 1 111 578 703 | 1 162 485 635 |
| 2.2.1 | inwestycje i zakupy inwestycyjne, o których mowa w art. 236 ust. 4 pkt 1 ustawy, w tym: | 101 619 235 | 173 523 581 | 322 027 462 | 543 360 492 | 808 480 889 | 991 186 328 | 1 111 578 703 | 1 162 485 635 |
| 2.2.1.1 | wydatki o charakterze dotacyjnym na inwestycje i zakupy inwestycyjne | 0 | 0 | 0 | 0 | 0 | 0 | 0 | 0 |

| Wyszczególnienie | | rok 2041 | rok 2042 | rok 2043 | rok 2044 | rok 2045 | rok 2046 | rok 2047 | rok 2048 |
|------------------------------|--------------------------------------------------------------------------------------------------------------------------------------------------------------------------------------------------------------------------------------------------------------------------------------------|-----------------------|-----------------------|-----------------------|-----------------------|-----------------------|-----------------------|-----------------------|-----------------------|
| 1. Dochody ogółem [x] | | 10 037 777 476 | 10 281 724 162 | 10 531 152 651 | 10 786 786 279 | 11 049 073 581 | 11 317 883 570 | 11 593 429 056 | 11 875 527 104 |
| 1.1 | Dochody bieżące [x], z tego: | 9 957 577 476 | 10 201 624 162 | 10 451 152 651 | 10 706 886 279 | 10 969 273 581 | 11 238 183 570 | 11 513 779 056 | 11 795 927 104 |
| 1.1.1 | dochody z tytułu udziału we wpływach z podatku dochodowego od osób fizycznych | 5 579 277 054 | 5 718 758 980 | 5 861 727 954 | 6 008 271 153 | 6 158 477 932 | 6 312 439 880 | 6 470 250 877 | 6 632 007 149 |
| 1.1.2 | dochody z tytułu udziału we wpływach z podatku dochodowego od osób prawnych | 287 808 856 | 290 111 327 | 291 851 995 | 293 603 107 | 295 658 329 | 297 727 937 | 299 812 033 | 301 610 905 |
| 1.1.3 | z subwencji ogólnej | 0 | 0 | 0 | 0 | 0 | 0 | 0 | 0 |
| 1.1.4 | z tytułu dotacji i środków przeznaczonych na cele bieżące [x] [3] | 758 690 364 | 777 657 623 | 797 099 064 | 817 026 540 | 837 452 204 | 858 388 509 | 879 848 221 | 901 844 427 |
| 1.1.5 | pozostałe dochody bieżące [4], w tym: | 3 331 801 202 | 3 415 096 232 | 3 500 473 638 | 3 587 985 479 | 3 677 685 116 | 3 769 627 244 | 3 863 867 925 | 3 960 464 623 |
| 1.1.5.1 | z podatku od nieruchomości | 1 067 304 576 | 1 093 987 191 | 1 121 336 870 | 1 149 370 292 | 1 178 104 550 | 1 207 557 163 | 1 237 746 092 | 1 268 689 745 |
| 1.2 | Dochody majątkowe [x], w tym: | 80 200 000 | 80 100 000 | 80 000 000 | 79 900 000 | 79 800 000 | 79 700 000 | 79 650 000 | 79 600 000 |
| 1.2.1 | ze sprzedaży majątku [x] | 78 600 000 | 78 600 000 | 78 600 000 | 78 600 000 | 78 600 000 | 78 600 000 | 78 600 000 | 78 600 000 |
| 1.2.2 | z tytułu dotacji oraz środków przeznaczonych na inwestycje | 0 | 0 | 0 | 0 | 0 | 0 | 0 | 0 |
| 2. Wydatki ogółem [x] | | 10 037 777 476 | 10 281 724 162 | 10 531 152 651 | 10 786 786 279 | 11 049 073 581 | 11 317 883 570 | 11 593 429 056 | 11 875 527 104 |
| 2.1 | Wydatki bieżące [x], w tym: | 8 781 080 371 | 9 000 607 381 | 9 225 622 565 | 9 456 263 129 | 9 692 669 707 | 9 934 986 450 | 10 183 361 111 | 10 437 945 139 |
| 2.1.1 | na wynagrodzenia i składki od nich naliczane | 3 533 496 345 | 3 621 833 754 | 3 712 379 598 | 3 805 189 088 | 3 900 318 815 | 3 997 826 785 | 4 097 772 455 | 4 200 216 766 |
| 2.1.2 | z tytułu poręczeń i gwarancji [x], w tym: | 0 | 0 | 0 | 0 | 0 | 0 | 0 | 0 |
| 2.1.2.1 | gwarancje i poręczenia podlegające wyłączeniu z limitu spłaty zobowiązań, o którym mowa w art. 243 ustawy [x] | 0 | 0 | 0 | 0 | 0 | 0 | 0 | 0 |
| 2.1.3 | wydatki na obsługę długu [x], w tym: | 0 | 0 | 0 | 0 | 0 | 0 | 0 | 0 |
| 2.1.3.1 | odsetki i dyskonto podlegające wyłączeniu z limitu spłaty zobowiązań, o którym mowa w art. 243 ustawy, w terminie nie dłuższym niż 90 dni po zakończeniu programu, projektu lub zadania i otrzymaniu refundacji z tych środków (bez odsetek i dyskonta od zobowiązań na wkład krajowy) [x] | 0 | 0 | 0 | 0 | 0 | 0 | 0 | 0 |
| 2.1.3.2 | odsetki i dyskonto podlegające wyłączeniu z limitu spłaty zobowiązań, o którym mowa w art. 243 ustawy, z tytułu zobowiązań zaciągniętych na wkład krajowy [x] | 0 | 0 | 0 | 0 | 0 | 0 | 0 | 0 |
| 2.1.3.3 | pozostałe odsetki i dyskonto podlegające wyłączeniu z limitu spłaty zobowiązań, o którym mowa w art. 243 ustawy [x] | 0 | 0 | 0 | 0 | 0 | 0 | 0 | 0 |
| 2.2 | Wydatki majątkowe [x], w tym: | 1 256 697 105 | 1 281 116 781 | 1 305 530 086 | 1 330 523 150 | 1 356 403 874 | 1 382 897 120 | 1 410 067 945 | 1 437 581 965 |
| 2.2.1 | inwestycje i zakupy inwestycyjne, o których mowa w art. 236 ust. 4 pkt 1 ustawy, w tym: | 1 256 697 105 | 1 281 116 781 | 1 305 530 086 | 1 330 523 150 | 1 356 403 874 | 1 382 897 120 | 1 410 067 945 | 1 437 581 965 |
| 2.2.1.1 | wydatki o charakterze dotacyjnym na inwestycje i zakupy inwestycyjne | 0 | 0 | 0 | 0 | 0 | 0 | 0 | 0 |

| Wyszczególnienie | | rok 2049 | rok 2050 |
|------------------------------|--------------------------------------------------------------------------------------------------------------------------------------------------------------------------------------------------------------------------------------------------------------------------------------------|-----------------------|-----------------------|
| 1. Dochody ogółem [x] | | 12 164 694 675 | 12 460 957 051 |
| 1.1 | Dochody bieżące [x], z tego: | 12 085 094 675 | 12 381 457 051 |
| 1.1.1 | dochody z tytułu udziału we wpływach z podatku dochodowego od osób fizycznych | 6 797 807 328 | 6 967 752 511 |
| 1.1.2 | dochody z tytułu udziału we wpływach z podatku dochodowego od osób prawnych | 303 420 570 | 305 241 094 |
| 1.1.3 | z subwencji ogólnej | 0 | 0 |
| 1.1.4 | z tytułu dotacji i środków przeznaczonych na cele bieżące [x] [3] | 924 390 538 | 947 500 301 |
| 1.1.5 | pozostałe dochody bieżące [4], w tym: | 4 059 476 239 | 4 160 963 145 |
| 1.1.5.1 | z podatku od nieruchomości | 1 300 406 988 | 1 332 917 163 |
| 1.2 | Dochody majątkowe [x], w tym: | 79 600 000 | 79 500 000 |
| 1.2.1 | ze sprzedaży majątku [x] | 78 600 000 | 78 600 000 |
| 1.2.2 | z tytułu dotacji oraz środków przeznaczonych na inwestycje | 0 | 0 |
| 2. Wydatki ogółem [x] | | 12 164 694 675 | 12 460 957 051 |
| 2.1 | Wydatki bieżące [x], w tym: | 10 698 893 768 | 10 966 366 112 |
| 2.1.1 | na wynagrodzenia i składki od nich naliczane | 4 305 222 186 | 4 412 852 740 |
| 2.1.2 | z tytułu poręczeń i gwarancji [x], w tym: | 0 | 0 |
| 2.1.2.1 | gwarancje i poręczenia podlegające wyłączeniu z limitu spłaty zobowiązań, o którym mowa w art. 243 ustawy [x] | 0 | 0 |
| 2.1.3 | wydatki na obsługę długu [x], w tym: | 0 | 0 |
| 2.1.3.1 | odsetki i dyskonto podlegające wyłączeniu z limitu spłaty zobowiązań, o którym mowa w art. 243 ustawy, w terminie nie dłuższym niż 90 dni po zakończeniu programu, projektu lub zadania i otrzymaniu refundacji z tych środków (bez odsetek i dyskonta od zobowiązań na wkład krajowy) [x] | 0 | 0 |
| 2.1.3.2 | odsetki i dyskonto podlegające wyłączeniu z limitu spłaty zobowiązań, o którym mowa w art. 243 ustawy, z tytułu zobowiązań zaciągniętych na wkład krajowy [x] | 0 | 0 |
| 2.1.3.3 | pozostałe odsetki i dyskonto podlegające wyłączeniu z limitu spłaty zobowiązań, o którym mowa w art. 243 ustawy [x] | 0 | 0 |
| 2.2 | Wydatki majątkowe [x], w tym: | 1 465 800 907 | 1 494 590 939 |
| 2.2.1 | inwestycje i zakupy inwestycyjne, o których mowa w art. 236 ust. 4 pkt 1 ustawy, w tym: | 1 465 800 907 | 1 494 590 939 |
| 2.2.1.1 | wydatki o charakterze dotacyjnym na inwestycje i zakupy inwestycyjne | 0 | 0 |

| Wyszczególnienie | | rok 2025 | rok 2026 | rok 2027 | rok 2028 [2] | rok 2029 | rok 2030 | rok 2031 | rok 2032 |
|-------------------------------------------------------------------------------------|-------------------------------------------------------------------------------------------------------------------|----------------------|----------------------|----------------------|----------------------|----------------------|----------------------|----------------------|----------------------|
| 3. Wynik budżetu [x] | | -539 995 422 | -217 996 264 | 121 769 136 | 315 855 836 | 269 749 169 | 272 230 245 | 497 025 726 | 653 692 388 |
| 3.1 | Kwota prognozowanej nadwyżki budżetu przeznaczana na spłatę kredytów, pożyczek i wykup papierów wartościowych [5] | 0 | 0 | 121 769 136 | 315 855 836 | 269 749 169 | 272 230 245 | 497 025 726 | 653 692 388 |
| 4. Przychody budżetu [x] | | 943 816 390 | 482 283 433 | 139 202 069 | 0 | 0 | 0 | 0 | 0 |
| 4.1 | Kredyty, pożyczki, emisja papierów wartościowych [x], w tym: | 904 867 200 | 482 283 433 | 139 202 069 | 0 | 0 | 0 | 0 | 0 |
| 4.1.1 | na pokrycie deficytu budżetu [x] | 501 046 232 | 217 996 264 | 0 | 0 | 0 | 0 | 0 | 0 |
| 4.2 | Nadwyżka budżetowa z lat ubiegłych [x] [6], w tym: | 8 307 569 | 0 | 0 | 0 | 0 | 0 | 0 | 0 |
| 4.2.1 | na pokrycie deficytu budżetu [x] | 8 307 569 | 0 | 0 | 0 | 0 | 0 | 0 | 0 |
| 4.3 | Wolne środki, o których mowa w art. 217 ust. 2 pkt 6 ustawy [x], w tym: | 30 641 621 | 0 | 0 | 0 | 0 | 0 | 0 | 0 |
| 4.3.1 | na pokrycie deficytu budżetu [x] | 30 641 621 | 0 | 0 | 0 | 0 | 0 | 0 | 0 |
| 4.4 | Spłaty udzielonych pożyczek w latach ubiegłych [x], w tym: | 0 | 0 | 0 | 0 | 0 | 0 | 0 | 0 |
| 4.4.1 | na pokrycie deficytu budżetu [x] | 0 | 0 | 0 | 0 | 0 | 0 | 0 | 0 |
| 4.5 | Inne przychody niezwiązane z zaciągnięciem długu [x] [7], w tym: | 0 | 0 | 0 | 0 | 0 | 0 | 0 | 0 |
| 4.5.1 | na pokrycie deficytu budżetu [x] | 0 | 0 | 0 | 0 | 0 | 0 | 0 | 0 |
| 5. Rozchody budżetu [x] | | 403 820 968 | 264 287 169 | 260 971 205 | 315 855 836 | 269 749 169 | 272 230 245 | 497 025 726 | 653 692 388 |
| 5.1 | Spłaty rat kapitałowych kredytów i pożyczek oraz wykup papierów wartościowych [x], w tym: | 403 820 968 | 264 287 169 | 260 971 205 | 315 855 836 | 269 749 169 | 272 230 245 | 497 025 726 | 653 692 388 |
| 5.1.1 | łącznie kwota przypadających na dany rok kwot ustawowych wyłączeń z limitu spłaty zobowiązań [x], z tego: | 45 945 728 | 55 078 256 | 44 859 736 | 23 770 211 | 18 657 842 | 25 545 569 | 55 909 205 | 19 688 139 |
| 5.1.1.1 | kwota przypadających na dany rok kwot wyłączeń określonych w art. 243 ust. 3 ustawy [x] | 0 | 0 | 0 | 0 | 0 | 0 | 0 | 0 |
| 5.1.1.2 | kwota przypadających na dany rok kwot wyłączeń określonych w art. 243 ust. 3a ustawy [x] | 45 945 728 | 36 078 256 | 25 859 736 | 4 712 308 | 18 657 842 | 25 545 569 | 55 909 205 | 19 688 139 |
| 5.1.1.3 | kwota wyłączeń z tytułu wcześniejszej spłaty zobowiązań, określonych w art. 243 ust. 3b ustawy, z tego: | 0 | x | x | x | x | x | x | x |
| 5.1.1.3.1 | środkami nowego zobowiązania | 0 | x | x | x | x | x | x | x |
| 5.1.1.3.2 | wolnymi środkami, o których mowa w art. 217 ust. 2 pkt 6 ustawy | 0 | x | x | x | x | x | x | x |
| 5.1.1.3.3 | innymi środkami | 0 | x | x | x | x | x | x | x |
| 5.1.1.4 | kwota przypadających na dany rok kwot pozostałych ustawowych wyłączeń z limitu spłaty zobowiązań [x] | 0 | 19 000 000 | 19 000 000 | 19 057 903 | 0 | 0 | 0 | 0 |
| 5.2 | Inne rozchody niezwiązane ze spłatą długu [x] | 0 | 0 | 0 | 0 | 0 | 0 | 0 | 0 |
| 6. Kwota długu [x], w tym: | | 5 702 475 136 | 5 878 847 119 | 5 723 162 282 | 5 380 542 165 | 5 084 180 445 | 4 785 489 369 | 4 264 812 532 | 3 587 470 033 |
| 6.1 | kwota długu, którego planowana spłata dokona się z wydatków [x] | 226 326 979 | 184 702 698 | 150 786 997 | 124 022 716 | 97 410 165 | 70 949 334 | 47 298 223 | 23 648 112 |
| 7. Relacja zrównoważenia wydatków bieżących, o której mowa w art. 242 ustawy | | x | x | x | x | x | x | x | x |
| 7.1 | Różnica między dochodami bieżącymi a wydatkami bieżącymi [x] | -59 290 258 | 187 041 616 | 379 390 379 | 576 474 431 | 676 522 121 | 717 786 924 | 759 976 794 | 805 479 100 |
| 7.2 | Różnica między dochodami bieżącymi, skorygowanymi o środki [8] a wydatkami bieżącymi [x] | -20 341 068 | 187 041 616 | 379 390 379 | 576 474 431 | 676 522 121 | 717 786 924 | 759 976 794 | 805 479 100 |
| 8. Wskaźnik spłaty zobowiązań | | x | x | x | x | x | x | x | x |

| Wyszczególnienie | | rok 2033 | rok 2034 | rok 2035 | rok 2036 | rok 2037 | rok 2038 | rok 2039 | rok 2040 |
|-------------------------------------------------------------------------------------|-------------------------------------------------------------------------------------------------------------------|----------------------|----------------------|----------------------|--------------------|--------------------|--------------------|-------------------|-------------------|
| 3. Wynik budżetu [x] | | 798 072 960 | 816 078 621 | 721 345 969 | 554 345 969 | 330 945 969 | 182 545 953 | 92 068 291 | 68 418 189 |
| 3.1 | Kwota prognozowanej nadwyżki budżetu przeznaczana na spłatę kredytów, pożyczek i wykup papierów wartościowych [5] | 798 072 960 | 816 078 621 | 721 345 969 | 554 345 969 | 330 945 969 | 182 545 953 | 92 068 291 | 68 418 189 |
| 4. Przychody budżetu [x] | | 0 | 0 | 0 | 0 | 0 | 0 | 0 | 0 |
| 4.1 | Kredyty, pożyczki, emisja papierów wartościowych [x], w tym: | 0 | 0 | 0 | 0 | 0 | 0 | 0 | 0 |
| 4.1.1 | na pokrycie deficytu budżetu [x] | 0 | 0 | 0 | 0 | 0 | 0 | 0 | 0 |
| 4.2 | Nadwyżka budżetowa z lat ubiegłych [x] [6], w tym: | 0 | 0 | 0 | 0 | 0 | 0 | 0 | 0 |
| 4.2.1 | na pokrycie deficytu budżetu [x] | 0 | 0 | 0 | 0 | 0 | 0 | 0 | 0 |
| 4.3 | Wolne środki, o których mowa w art. 217 ust. 2 pkt 6 ustawy [x], w tym: | 0 | 0 | 0 | 0 | 0 | 0 | 0 | 0 |
| 4.3.1 | na pokrycie deficytu budżetu [x] | 0 | 0 | 0 | 0 | 0 | 0 | 0 | 0 |
| 4.4 | Spłaty udzielonych pożyczek w latach ubiegłych [x], w tym: | 0 | 0 | 0 | 0 | 0 | 0 | 0 | 0 |
| 4.4.1 | na pokrycie deficytu budżetu [x] | 0 | 0 | 0 | 0 | 0 | 0 | 0 | 0 |
| 4.5 | Inne przychody niezwiązane z zaciągnięciem długu [x] [7], w tym: | 0 | 0 | 0 | 0 | 0 | 0 | 0 | 0 |
| 4.5.1 | na pokrycie deficytu budżetu [x] | 0 | 0 | 0 | 0 | 0 | 0 | 0 | 0 |
| 5. Rozchody budżetu [x] | | 798 072 960 | 816 078 621 | 721 345 969 | 554 345 969 | 330 945 969 | 182 545 953 | 92 068 291 | 68 418 189 |
| 5.1 | Spłaty rat kapitałowych kredytów i pożyczek oraz wykup papierów wartościowych [x], w tym: | 798 072 960 | 816 078 621 | 721 345 969 | 554 345 969 | 330 945 969 | 182 545 953 | 92 068 291 | 68 418 189 |
| 5.1.1 | łącznie kwota przypadających na dany rok kwot ustawowych wyłączeń z limitu spłaty zobowiązań [x], z tego: | 33 294 074 | 3 345 715 | 3 345 715 | 3 345 715 | 3 345 715 | 3 345 715 | 3 345 715 | 3 345 713 |
| 5.1.1.1 | kwota przypadających na dany rok kwot wyłączeń określonych w art. 243 ust. 3 ustawy [x] | 0 | 0 | 0 | 0 | 0 | 0 | 0 | 0 |
| 5.1.1.2 | kwota przypadających na dany rok kwot wyłączeń określonych w art. 243 ust. 3a ustawy [x] | 33 294 074 | 3 345 715 | 3 345 715 | 3 345 715 | 3 345 715 | 3 345 715 | 3 345 715 | 3 345 713 |
| 5.1.1.3 | kwota wyłączeń z tytułu wcześniejszej spłaty zobowiązań, określonych w art. 243 ust. 3b ustawy, z tego: | x | x | x | x | x | x | x | x |
| 5.1.1.3.1 | środkami nowego zobowiązania | x | x | x | x | x | x | x | x |
| 5.1.1.3.2 | wolnymi środkami, o których mowa w art. 217 ust. 2 pkt 6 ustawy | x | x | x | x | x | x | x | x |
| 5.1.1.3.3 | innymi środkami | x | x | x | x | x | x | x | x |
| 5.1.1.4 | kwota przypadających na dany rok kwot pozostałych ustawowych wyłączeń z limitu spłaty zobowiązań [x] | 0 | 0 | 0 | 0 | 0 | 0 | 0 | 0 |
| 5.2 | Inne rozchody niezwiązane ze spłatą długu [x] | 0 | 0 | 0 | 0 | 0 | 0 | 0 | 0 |
| 6. Kwota długu [x], w tym: | | 2 765 748 961 | 1 949 670 340 | 1 228 324 371 | 673 978 402 | 343 032 433 | 160 486 480 | 68 418 189 | 0 |
| 6.1 | kwota długu, którego planowana spłata dokona się z wydatków [x] | 0 | 0 | 0 | 0 | 0 | 0 | 0 | 0 |
| 7. Relacja zrównoważenia wydatków bieżących, o której mowa w art. 242 ustawy | | x | x | x | x | x | x | x | x |
| 7.1 | Różnica między dochodami bieżącymi a wydatkami bieżącymi [x] | 857 294 513 | 912 902 202 | 967 273 431 | 1 016 706 461 | 1 058 626 858 | 1 093 132 281 | 1 123 146 994 | 1 150 603 824 |
| 7.2 | Różnica między dochodami bieżącymi, skorygowanymi o środki [8] a wydatkami bieżącymi [x] | 857 294 513 | 912 902 202 | 967 273 431 | 1 016 706 461 | 1 058 626 858 | 1 093 132 281 | 1 123 146 994 | 1 150 603 824 |
| 8. Wskaźnik spłaty zobowiązań | | x | x | x | x | x | x | x | x |

| Wyszczególnienie | | rok 2041 | rok 2042 | rok 2043 | rok 2044 | rok 2045 | rok 2046 | rok 2047 | rok 2048 |
|-------------------------------------------------------------------------------------|-------------------------------------------------------------------------------------------------------------------|---------------|---------------|---------------|---------------|---------------|---------------|---------------|---------------|
| 3. Wynik budżetu [x] | | 0 | 0 | 0 | 0 | 0 | 0 | 0 | 0 |
| 3.1 | Kwota prognozowanej nadwyżki budżetu przeznaczana na spłatę kredytów, pożyczek i wykup papierów wartościowych [5] | 0 | 0 | 0 | 0 | 0 | 0 | 0 | 0 |
| 4. Przychody budżetu [x] | | 0 | 0 | 0 | 0 | 0 | 0 | 0 | 0 |
| 4.1 | Kredyty, pożyczki, emisja papierów wartościowych [x], w tym: | 0 | 0 | 0 | 0 | 0 | 0 | 0 | 0 |
| 4.1.1 | na pokrycie deficytu budżetu [x] | 0 | 0 | 0 | 0 | 0 | 0 | 0 | 0 |
| 4.2 | Nadwyżka budżetowa z lat ubiegłych [x] [6], w tym: | 0 | 0 | 0 | 0 | 0 | 0 | 0 | 0 |
| 4.2.1 | na pokrycie deficytu budżetu [x] | 0 | 0 | 0 | 0 | 0 | 0 | 0 | 0 |
| 4.3 | Wolne środki, o których mowa w art. 217 ust. 2 pkt 6 ustawy [x], w tym: | 0 | 0 | 0 | 0 | 0 | 0 | 0 | 0 |
| 4.3.1 | na pokrycie deficytu budżetu [x] | 0 | 0 | 0 | 0 | 0 | 0 | 0 | 0 |
| 4.4 | Spłaty udzielonych pożyczek w latach ubiegłych [x], w tym: | 0 | 0 | 0 | 0 | 0 | 0 | 0 | 0 |
| 4.4.1 | na pokrycie deficytu budżetu [x] | 0 | 0 | 0 | 0 | 0 | 0 | 0 | 0 |
| 4.5 | Inne przychody niezwiązane z zaciągnięciem długu [x] [7], w tym: | 0 | 0 | 0 | 0 | 0 | 0 | 0 | 0 |
| 4.5.1 | na pokrycie deficytu budżetu [x] | 0 | 0 | 0 | 0 | 0 | 0 | 0 | 0 |
| 5. Rozchody budżetu [x] | | 0 | 0 | 0 | 0 | 0 | 0 | 0 | 0 |
| 5.1 | Spłaty rat kapitałowych kredytów i pożyczek oraz wykup papierów wartościowych [x], w tym: | 0 | 0 | 0 | 0 | 0 | 0 | 0 | 0 |
| 5.1.1 | łącznie kwota przypadających na dany rok kwot ustawowych wyłączeń z limitu spłaty zobowiązań [x], z tego: | 0 | 0 | 0 | 0 | 0 | 0 | 0 | 0 |
| 5.1.1.1 | kwota przypadających na dany rok kwot wyłączeń określonych w art. 243 ust. 3 ustawy [x] | 0 | 0 | 0 | 0 | 0 | 0 | 0 | 0 |
| 5.1.1.2 | kwota przypadających na dany rok kwot wyłączeń określonych w art. 243 ust. 3a ustawy [x] | 0 | 0 | 0 | 0 | 0 | 0 | 0 | 0 |
| 5.1.1.3 | kwota wyłączeń z tytułu wcześniejszej spłaty zobowiązań, określonych w art. 243 ust. 3b ustawy, z tego: | x | x | x | x | x | x | x | x |
| 5.1.1.3.1 | środkami nowego zobowiązania | x | x | x | x | x | x | x | x |
| 5.1.1.3.2 | wolnymi środkami, o których mowa w art. 217 ust. 2 pkt 6 ustawy | x | x | x | x | x | x | x | x |
| 5.1.1.3.3 | innymi środkami | x | x | x | x | x | x | x | x |
| 5.1.1.4 | kwota przypadających na dany rok kwot pozostałych ustawowych wyłączeń z limitu spłaty zobowiązań [x] | 0 | 0 | 0 | 0 | 0 | 0 | 0 | 0 |
| 5.2 | Inne rozchody niezwiązane ze spłatą długu [x] | 0 | 0 | 0 | 0 | 0 | 0 | 0 | 0 |
| 6. Kwota długu [x], w tym: | | 0 | 0 | 0 | 0 | 0 | 0 | 0 | 0 |
| 6.1 | kwota długu, którego planowana spłata dokona się z wydatków [x] | 0 | 0 | 0 | 0 | 0 | 0 | 0 | 0 |
| 7. Relacja zrównoważenia wydatków bieżących, o której mowa w art. 242 ustawy | | x | x | x | x | x | x | x | x |
| 7.1 | Różnica między dochodami bieżącymi a wydatkami bieżącymi [x] | 1 176 497 105 | 1 201 016 781 | 1 225 530 086 | 1 250 623 150 | 1 276 603 874 | 1 303 197 120 | 1 330 417 945 | 1 357 981 965 |
| 7.2 | Różnica między dochodami bieżącymi, skorygowanymi o środki [8] a wydatkami bieżącymi [x] | 1 176 497 105 | 1 201 016 781 | 1 225 530 086 | 1 250 623 150 | 1 276 603 874 | 1 303 197 120 | 1 330 417 945 | 1 357 981 965 |
| 8. Wskaźnik spłaty zobowiązań | | x | x | x | x | x | x | x | x |

| Wyszczególnienie | | rok 2049 | rok 2050 |
|-------------------------------------------------------------------------------------|-------------------------------------------------------------------------------------------------------------------|---------------|---------------|
| 3. Wynik budżetu [x] | | 0 | 0 |
| 3.1 | Kwota prognozowanej nadwyżki budżetu przeznaczana na spłatę kredytów, pożyczek i wykup papierów wartościowych [5] | 0 | 0 |
| 4. Przychody budżetu [x] | | 0 | 0 |
| 4.1 | Kredyty, pożyczki, emisja papierów wartościowych [x], w tym: | 0 | 0 |
| 4.1.1 | na pokrycie deficytu budżetu [x] | 0 | 0 |
| 4.2 | Nadwyżka budżetowa z lat ubiegłych [x] [6], w tym: | 0 | 0 |
| 4.2.1 | na pokrycie deficytu budżetu [x] | 0 | 0 |
| 4.3 | Wolne środki, o których mowa w art. 217 ust. 2 pkt 6 ustawy [x], w tym: | 0 | 0 |
| 4.3.1 | na pokrycie deficytu budżetu [x] | 0 | 0 |
| 4.4 | Spłaty udzielonych pożyczek w latach ubiegłych [x], w tym: | 0 | 0 |
| 4.4.1 | na pokrycie deficytu budżetu [x] | 0 | 0 |
| 4.5 | Inne przychody niezwiązane z zaciągnięciem długu [x] [7], w tym: | 0 | 0 |
| 4.5.1 | na pokrycie deficytu budżetu [x] | 0 | 0 |
| 5. Rozchody budżetu [x] | | 0 | 0 |
| 5.1 | Spłaty rat kapitałowych kredytów i pożyczek oraz wykup papierów wartościowych [x], w tym: | 0 | 0 |
| 5.1.1 | łącznie kwota przypadających na dany rok kwot ustawowych wyłączeń z limitu spłaty zobowiązań [x], z tego: | 0 | 0 |
| 5.1.1.1 | kwota przypadających na dany rok kwot wyłączeń określonych w art. 243 ust. 3 ustawy [x] | 0 | 0 |
| 5.1.1.2 | kwota przypadających na dany rok kwot wyłączeń określonych w art. 243 ust. 3a ustawy [x] | 0 | 0 |
| 5.1.1.3 | kwota wyłączeń z tytułu wcześniejszej spłaty zobowiązań, określonych w art. 243 ust. 3b ustawy, z tego: | x | x |
| 5.1.1.3.1 | środkami nowego zobowiązania | x | x |
| 5.1.1.3.2 | wolnymi środkami, o których mowa w art. 217 ust. 2 pkt 6 ustawy | x | x |
| 5.1.1.3.3 | innymi środkami | x | x |
| 5.1.1.4 | kwota przypadających na dany rok kwot pozostałych ustawowych wyłączeń z limitu spłaty zobowiązań [x] | 0 | 0 |
| 5.2 | Inne rozchody niezwiązane ze spłatą długu [x] | 0 | 0 |
| 6. Kwota długu [x], w tym: | | 0 | 0 |
| 6.1 | kwota długu, którego planowana spłata dokona się z wydatków [x] | 0 | 0 |
| 7. Relacja zrównoważenia wydatków bieżących, o której mowa w art. 242 ustawy | | x | x |
| 7.1 | Różnica między dochodami bieżącymi a wydatkami bieżącymi [x] | 1 386 200 907 | 1 415 090 939 |
| 7.2 | Różnica między dochodami bieżącymi, skorygowanymi o środki [8] a wydatkami bieżącymi [x] | 1 386 200 907 | 1 415 090 939 |
| 8. Wskaźnik spłaty zobowiązań | | x | x |

| Wyszczególnienie | | rok 2025 | rok 2026 | rok 2027 | rok 2028 [2] | rok 2029 | rok 2030 | rok 2031 | rok 2032 |
|-----------------------------------------------------------------------------------------------------------------------------------------|-----------------------------------------------------------------------------------------------------------------------------------------------------------------------------------------------------------------------------------------------------------------------------------------------------------------------------|------------|------------|------------|--------------|-----------|-----------|-----------|-----------|
| 8.1 | Relacja określona po lewej stronie nierówności we wzorze, o którym mowa w art. 243 ust. 1 ustawy (po uwzględnieniu zobowiązań związku współtworzonego przez jednostkę samorządu terytorialnego oraz po uwzględnieniu ustawowych wyłączeń przypadających na dany rok) [x] | 12,05% | 8,24% | 7,63% | 7,91% | 6,57% | 6,20% | 8,56% | 10,66% |
| 8.2 | Relacja określona po prawej stronie nierówności we wzorze, o którym mowa w art. 243 ust. 1 ustawy, ustalona dla danego roku (wskaźnik jednoroczny) [x] | 5,23% | 8,13% | 10,36% | 12,30% | 12,88% | 12,98% | 13,03% | 13,01% |
| 8.3 | Dopuszczalny limit spłaty zobowiązań określony po prawej stronie nierówności we wzorze, o którym mowa w art. 243 ustawy, po uwzględnieniu ustawowych wyłączeń, obliczony w oparciu o plan 3. kwartału roku poprzedzającego pierwszy rok prognozy (wskaźnik ustalony w oparciu o średnią arytmetyczną z poprzednich lat) [x] | 12,90% | 11,36% | 10,40% | 10,30% | 9,28% | 9,26% | 9,98% | 10,70% |
| 8.3.1 | Dopuszczalny limit spłaty zobowiązań określony po prawej stronie nierówności we wzorze, o którym mowa w art. 243 ustawy, po uwzględnieniu ustawowych wyłączeń, obliczony w oparciu o wykonanie roku poprzedzającego pierwszy rok prognozy (wskaźnik ustalony w oparciu o średnią arytmetyczną z poprzednich lat) [x] | x | x | x | x | x | x | x | x |
| 8.4 | Informacja o spełnieniu wskaźnika spłaty zobowiązań określonego w art. 243 ustawy, po uwzględnieniu zobowiązań związku współtworzonego przez jednostkę samorządu terytorialnego oraz po uwzględnieniu ustawowych wyłączeń, obliczonego w oparciu o plan 3 kwartałów roku poprzedzającego rok budżetowy [x] | Spełniona | Spełniona | Spełniona | Spełniona | Spełniona | Spełniona | Spełniona | Spełniona |
| 8.4.1 | Informacja o spełnieniu wskaźnika spłaty zobowiązań określonego w art. 243 ustawy, po uwzględnieniu zobowiązań związku współtworzonego przez jednostkę samorządu terytorialnego oraz po uwzględnieniu ustawowych wyłączeń, obliczonego w oparciu o wykonanie roku poprzedzającego rok budżetowy [x] | x | x | x | x | x | x | x | x |
| 9. Finansowanie programów, projektów lub zadań realizowanych z udziałem środków, o których mowa w art. 5 ust. 1 pkt 2 i 3 ustawy | | x | x | x | x | x | x | x | x |
| 9.1 | Dochody bieżące na programy, projekty lub zadania finansowane z udziałem środków, o których mowa w art. 5 ust. 1 pkt 2 i 3 ustawy [x] | 41 419 011 | 26 000 000 | 13 000 000 | 0 | 0 | 0 | 0 | 0 |
| 9.1.1 | Dotacje i środki o charakterze bieżącym na realizację programu, projektu lub zadania finansowanego z udziałem środków, o których mowa w art. 5 ust. 1 pkt 2 ustawy [x], w tym: | 41 419 011 | 26 000 000 | 13 000 000 | 0 | 0 | 0 | 0 | 0 |
| 9.1.1.1 | środki określone w art. 5 ust. 1 pkt 2 ustawy | 38 149 857 | 23 411 594 | 11 640 009 | 0 | 0 | 0 | 0 | 0 |
| 9.2 | Dochody majątkowe na programy, projekty lub zadania finansowane z udziałem środków, o których mowa w art. 5 ust. 1 pkt 2 i 3 ustawy | 44 536 361 | 2 183 705 | 0 | 0 | 0 | 0 | 0 | 0 |
| 9.2.1 | Dochody majątkowe na programy, projekty lub zadania finansowane z udziałem środków, o których mowa w art. 5 ust. 1 pkt 2 ustawy, w tym: | 44 536 361 | 2 183 705 | 0 | 0 | 0 | 0 | 0 | 0 |
| 9.2.1.1 | środki określone w art. 5 ust. 1 pkt 2 ustawy | 41 185 491 | 1 805 979 | 0 | 0 | 0 | 0 | 0 | 0 |
| 9.3 | Wydatki bieżące na programy, projekty lub zadania finansowane z udziałem środków, o których mowa w art. 5 ust. 1 pkt 2 i 3 ustawy [x] | 46 491 966 | 30 000 000 | 15 000 000 | 131 081 | 114 864 | 0 | 0 | 0 |
| 9.3.1 | Wydatki bieżące na programy, projekty lub zadania finansowane z udziałem środków, o których mowa w art. 5 ust. 1 pkt 2 ustawy [x], w tym: | 46 491 966 | 30 000 000 | 15 000 000 | 131 081 | 114 864 | 0 | 0 | 0 |

| Wyszczególnienie | | rok 2033 | rok 2034 | rok 2035 | rok 2036 | rok 2037 | rok 2038 | rok 2039 | rok 2040 |
|-----------------------------------------------------------------------------------------------------------------------------------------|-----------------------------------------------------------------------------------------------------------------------------------------------------------------------------------------------------------------------------------------------------------------------------------------------------------------------------|-----------|-----------|-----------|-----------|-----------|-----------|-----------|-----------|
| 8.1 | Relacja określona po lewej stronie nierówności we wzorze, o którym mowa w art. 243 ust. 1 ustawy (po uwzględnieniu zobowiązań związku współtworzonego przez jednostkę samorządu terytorialnego oraz po uwzględnieniu ustawowych wyłączeń przypadających na dany rok) [x] | 11,77% | 11,68% | 9,82% | 7,23% | 4,16% | 2,21% | 1,06% | 0,74% |
| 8.2 | Relacja określona po prawej stronie nierówności we wzorze, o którym mowa w art. 243 ust. 1 ustawy, ustalona dla danego roku (wskaźnik jednoroczny) [x] | 13,00% | 12,99% | 12,97% | 12,95% | 12,93% | 12,90% | 12,87% | 12,83% |
| 8.3 | Dopuszczalny limit spłaty zobowiązań określony po prawej stronie nierówności we wzorze, o którym mowa w art. 243 ustawy, po uwzględnieniu ustawowych wyłączeń, obliczony w oparciu o plan 3. kwartału roku poprzedzającego pierwszy rok prognozy (wskaźnik ustalony w oparciu o średnią arytmetyczną z poprzednich lat) [x] | 11,81% | 12,51% | 12,88% | 12,98% | 12,99% | 12,98% | 12,96% | 12,94% |
| 8.3.1 | Dopuszczalny limit spłaty zobowiązań określony po prawej stronie nierówności we wzorze, o którym mowa w art. 243 ustawy, po uwzględnieniu ustawowych wyłączeń, obliczony w oparciu o wykonanie roku poprzedzającego pierwszy rok prognozy (wskaźnik ustalony w oparciu o średnią arytmetyczną z poprzednich lat) [x] | x | x | x | x | x | x | x | x |
| 8.4 | Informacja o spełnieniu wskaźnika spłaty zobowiązań określonego w art. 243 ustawy, po uwzględnieniu zobowiązań związku współtworzonego przez jednostkę samorządu terytorialnego oraz po uwzględnieniu ustawowych wyłączeń, obliczonego w oparciu o plan 3 kwartałów roku poprzedzającego rok budżetowy [x] | Spełniona | Spełniona | Spełniona | Spełniona | Spełniona | Spełniona | Spełniona | Spełniona |
| 8.4.1 | Informacja o spełnieniu wskaźnika spłaty zobowiązań określonego w art. 243 ustawy, po uwzględnieniu zobowiązań związku współtworzonego przez jednostkę samorządu terytorialnego oraz po uwzględnieniu ustawowych wyłączeń, obliczonego w oparciu o wykonanie roku poprzedzającego rok budżetowy [x] | x | x | x | x | x | x | x | x |
| 9. Finansowanie programów, projektów lub zadań realizowanych z udziałem środków, o których mowa w art. 5 ust. 1 pkt 2 i 3 ustawy | | x | x | x | x | x | x | x | x |
| 9.1 | Dochody bieżące na programy, projekty lub zadania finansowane z udziałem środków, o których mowa w art. 5 ust. 1 pkt 2 i 3 ustawy [x] | 0 | 0 | 0 | 0 | 0 | 0 | 0 | 0 |
| 9.1.1 | Dotacje i środki o charakterze bieżącym na realizację programu, projektu lub zadania finansowanego z udziałem środków, o których mowa w art. 5 ust. 1 pkt 2 ustawy [x], w tym: | 0 | 0 | 0 | 0 | 0 | 0 | 0 | 0 |
| 9.1.1.1 | środki określone w art. 5 ust. 1 pkt 2 ustawy | 0 | 0 | 0 | 0 | 0 | 0 | 0 | 0 |
| 9.2 | Dochody majątkowe na programy, projekty lub zadania finansowane z udziałem środków, o których mowa w art. 5 ust. 1 pkt 2 i 3 ustawy | 0 | 0 | 0 | 0 | 0 | 0 | 0 | 0 |
| 9.2.1 | Dochody majątkowe na programy, projekty lub zadania finansowane z udziałem środków, o których mowa w art. 5 ust. 1 pkt 2 ustawy, w tym: | 0 | 0 | 0 | 0 | 0 | 0 | 0 | 0 |
| 9.2.1.1 | środki określone w art. 5 ust. 1 pkt 2 ustawy | 0 | 0 | 0 | 0 | 0 | 0 | 0 | 0 |
| 9.3 | Wydatki bieżące na programy, projekty lub zadania finansowane z udziałem środków, o których mowa w art. 5 ust. 1 pkt 2 i 3 ustawy [x] | 0 | 0 | 0 | 0 | 0 | 0 | 0 | 0 |
| 9.3.1 | Wydatki bieżące na programy, projekty lub zadania finansowane z udziałem środków, o których mowa w art. 5 ust. 1 pkt 2 ustawy [x], w tym: | 0 | 0 | 0 | 0 | 0 | 0 | 0 | 0 |

| Wyszczególnienie | | rok 2041 | rok 2042 | rok 2043 | rok 2044 | rok 2045 | rok 2046 | rok 2047 | rok 2048 |
|-----------------------------------------------------------------------------------------------------------------------------------------|-----------------------------------------------------------------------------------------------------------------------------------------------------------------------------------------------------------------------------------------------------------------------------------------------------------------------------|-----------|-----------|-----------|-----------|-----------|-----------|-----------|-----------|
| 8.1 | Relacja określona po lewej stronie nierówności we wzorze, o którym mowa w art. 243 ust. 1 ustawy (po uwzględnieniu zobowiązań związku współtworzonego przez jednostkę samorządu terytorialnego oraz po uwzględnieniu ustawowych wyłączeń przypadających na dany rok) [x] | 0,00% | 0,00% | 0,00% | 0,00% | 0,00% | 0,00% | 0,00% | 0,00% |
| 8.2 | Relacja określona po prawej stronie nierówności we wzorze, o którym mowa w art. 243 ust. 1 ustawy, ustalona dla danego roku (wskaźnik jednoroczny) [x] | 12,79% | 12,74% | 12,69% | 12,65% | 12,60% | 12,56% | 12,51% | 12,47% |
| 8.3 | Dopuszczalny limit spłaty zobowiązań określony po prawej stronie nierówności we wzorze, o którym mowa w art. 243 ustawy, po uwzględnieniu ustawowych wyłączeń, obliczony w oparciu o plan 3. kwartału roku poprzedzającego pierwszy rok prognozy (wskaźnik ustalony w oparciu o średnią arytmetyczną z poprzednich lat) [x] | 12,92% | 12,89% | 12,86% | 12,82% | 12,78% | 12,74% | 12,69% | 12,65% |
| 8.3.1 | Dopuszczalny limit spłaty zobowiązań określony po prawej stronie nierówności we wzorze, o którym mowa w art. 243 ustawy, po uwzględnieniu ustawowych wyłączeń, obliczony w oparciu o wykonanie roku poprzedzającego pierwszy rok prognozy (wskaźnik ustalony w oparciu o średnią arytmetyczną z poprzednich lat) [x] | x | x | x | x | x | x | x | x |
| 8.4 | Informacja o spełnieniu wskaźnika spłaty zobowiązań określonego w art. 243 ustawy, po uwzględnieniu zobowiązań związku współtworzonego przez jednostkę samorządu terytorialnego oraz po uwzględnieniu ustawowych wyłączeń, obliczonego w oparciu o plan 3 kwartałów roku poprzedzającego rok budżetowy [x] | Spełniona | Spełniona | Spełniona | Spełniona | Spełniona | Spełniona | Spełniona | Spełniona |
| 8.4.1 | Informacja o spełnieniu wskaźnika spłaty zobowiązań określonego w art. 243 ustawy, po uwzględnieniu zobowiązań związku współtworzonego przez jednostkę samorządu terytorialnego oraz po uwzględnieniu ustawowych wyłączeń, obliczonego w oparciu o wykonanie roku poprzedzającego rok budżetowy [x] | x | x | x | x | x | x | x | x |
| 9. Finansowanie programów, projektów lub zadań realizowanych z udziałem środków, o których mowa w art. 5 ust. 1 pkt 2 i 3 ustawy | | x | x | x | x | x | x | x | x |
| 9.1 | Dochody bieżące na programy, projekty lub zadania finansowane z udziałem środków, o których mowa w art. 5 ust. 1 pkt 2 i 3 ustawy [x] | 0 | 0 | 0 | 0 | 0 | 0 | 0 | 0 |
| 9.1.1 | Dotacje i środki o charakterze bieżącym na realizację programu, projektu lub zadania finansowanego z udziałem środków, o których mowa w art. 5 ust. 1 pkt 2 ustawy [x], w tym: | 0 | 0 | 0 | 0 | 0 | 0 | 0 | 0 |
| 9.1.1.1 | środki określone w art. 5 ust. 1 pkt 2 ustawy | 0 | 0 | 0 | 0 | 0 | 0 | 0 | 0 |
| 9.2 | Dochody majątkowe na programy, projekty lub zadania finansowane z udziałem środków, o których mowa w art. 5 ust. 1 pkt 2 i 3 ustawy | 0 | 0 | 0 | 0 | 0 | 0 | 0 | 0 |
| 9.2.1 | Dochody majątkowe na programy, projekty lub zadania finansowane z udziałem środków, o których mowa w art. 5 ust. 1 pkt 2 ustawy, w tym: | 0 | 0 | 0 | 0 | 0 | 0 | 0 | 0 |
| 9.2.1.1 | środki określone w art. 5 ust. 1 pkt 2 ustawy | 0 | 0 | 0 | 0 | 0 | 0 | 0 | 0 |
| 9.3 | Wydatki bieżące na programy, projekty lub zadania finansowane z udziałem środków, o których mowa w art. 5 ust. 1 pkt 2 i 3 ustawy [x] | 0 | 0 | 0 | 0 | 0 | 0 | 0 | 0 |
| 9.3.1 | Wydatki bieżące na programy, projekty lub zadania finansowane z udziałem środków, o których mowa w art. 5 ust. 1 pkt 2 ustawy [x], w tym: | 0 | 0 | 0 | 0 | 0 | 0 | 0 | 0 |

| Wyszczególnienie | | rok 2049 | rok 2050 |
|-----------------------------------------------------------------------------------------------------------------------------------------|-----------------------------------------------------------------------------------------------------------------------------------------------------------------------------------------------------------------------------------------------------------------------------------------------------------------------------|-----------|-----------|
| 8.1 | Relacja określona po lewej stronie nierówności we wzorze, o którym mowa w art. 243 ust. 1 ustawy (po uwzględnieniu zobowiązań związku współtworzonego przez jednostkę samorządu terytorialnego oraz po uwzględnieniu ustawowych wyłączeń przypadających na dany rok) [x] | 0,00% | 0,00% |
| 8.2 | Relacja określona po prawej stronie nierówności we wzorze, o którym mowa w art. 243 ust. 1 ustawy, ustalona dla danego roku (wskaźnik jednoroczny) [x] | 12,42% | 12,38% |
| 8.3 | Dopuszczalny limit spłaty zobowiązań określony po prawej stronie nierówności we wzorze, o którym mowa w art. 243 ustawy, po uwzględnieniu ustawowych wyłączeń, obliczony w oparciu o plan 3. kwartału roku poprzedzającego pierwszy rok prognozy (wskaźnik ustalony w oparciu o średnią arytmetyczną z poprzednich lat) [x] | 12,60% | 12,56% |
| 8.3.1 | Dopuszczalny limit spłaty zobowiązań określony po prawej stronie nierówności we wzorze, o którym mowa w art. 243 ustawy, po uwzględnieniu ustawowych wyłączeń, obliczony w oparciu o wykonanie roku poprzedzającego pierwszy rok prognozy (wskaźnik ustalony w oparciu o średnią arytmetyczną z poprzednich lat) [x] | x | x |
| 8.4 | Informacja o spełnieniu wskaźnika spłaty zobowiązań określonego w art. 243 ustawy, po uwzględnieniu zobowiązań związku współtworzonego przez jednostkę samorządu terytorialnego oraz po uwzględnieniu ustawowych wyłączeń, obliczonego w oparciu o plan 3 kwartałów roku poprzedzającego rok budżetowy [x] | Spełniona | Spełniona |
| 8.4.1 | Informacja o spełnieniu wskaźnika spłaty zobowiązań określonego w art. 243 ustawy, po uwzględnieniu zobowiązań związku współtworzonego przez jednostkę samorządu terytorialnego oraz po uwzględnieniu ustawowych wyłączeń, obliczonego w oparciu o wykonanie roku poprzedzającego rok budżetowy [x] | x | x |
| 9. Finansowanie programów, projektów lub zadań realizowanych z udziałem środków, o których mowa w art. 5 ust. 1 pkt 2 i 3 ustawy | | x | x |
| 9.1 | Dochody bieżące na programy, projekty lub zadania finansowane z udziałem środków, o których mowa w art. 5 ust. 1 pkt 2 i 3 ustawy [x] | 0 | 0 |
| 9.1.1 | Dotacje i środki o charakterze bieżącym na realizację programu, projektu lub zadania finansowanego z udziałem środków, o których mowa w art. 5 ust. 1 pkt 2 ustawy [x], w tym: | 0 | 0 |
| 9.1.1.1 | środki określone w art. 5 ust. 1 pkt 2 ustawy | 0 | 0 |
| 9.2 | Dochody majątkowe na programy, projekty lub zadania finansowane z udziałem środków, o których mowa w art. 5 ust. 1 pkt 2 i 3 ustawy | 0 | 0 |
| 9.2.1 | Dochody majątkowe na programy, projekty lub zadania finansowane z udziałem środków, o których mowa w art. 5 ust. 1 pkt 2 ustawy, w tym: | 0 | 0 |
| 9.2.1.1 | środki określone w art. 5 ust. 1 pkt 2 ustawy | 0 | 0 |
| 9.3 | Wydatki bieżące na programy, projekty lub zadania finansowane z udziałem środków, o których mowa w art. 5 ust. 1 pkt 2 i 3 ustawy [x] | 0 | 0 |
| 9.3.1 | Wydatki bieżące na programy, projekty lub zadania finansowane z udziałem środków, o których mowa w art. 5 ust. 1 pkt 2 ustawy [x], w tym: | 0 | 0 |

| Wyszczególnienie | | rok 2025 | rok 2026 | rok 2027 | rok 2028 [2] | rok 2029 | rok 2030 | rok 2031 | rok 2032 |
|-------------------------------------------------------------------------|-----------------------------------------------------------------------------------------------------------------------------------------------------------------------------------------------------------------------------------------------------------------------------------|---------------|---------------|---------------|---------------|---------------|---------------|---------------|---------------|
| 9.3.1.1 | finansowane środkami określonymi w art. 5 ust. 1 pkt 2 ustawy | 40 471 747 | 25 827 001 | 12 646 729 | 0 | 0 | 0 | 0 | 0 |
| 9.4 | Wydatki majątkowe na programy, projekty lub zadania finansowane z udziałem środków, o których mowa w art. 5 ust. 1 pkt 2 i 3 ustawy | 73 804 906 | 8 221 241 | 0 | 0 | 0 | 0 | 0 | 0 |
| 9.4.1 | Wydatki majątkowe na programy, projekty lub zadania finansowane z udziałem środków, o których mowa w art. 5 ust. 1 pkt 2 ustawy, w tym: | 73 804 906 | 8 221 241 | 0 | 0 | 0 | 0 | 0 | 0 |
| 9.4.1.1 | finansowane środkami określonymi w art. 5 ust. 1 pkt 2 ustawy | 48 467 372 | 1 831 083 | 0 | 0 | 0 | 0 | 0 | 0 |
| 10. Informacje uzupełniające o wybranych kategoriach finansowych | | x | x | x | x | x | x | x | x |
| 10.1 | Wydatki objęte limitem, o którym mowa w art. 226 ust. 3 pkt 4 ustawy, z tego: | 2 400 720 953 | 2 004 454 876 | 1 505 505 238 | 1 201 739 466 | 1 110 371 208 | 1 026 939 397 | 1 022 216 619 | 1 022 837 048 |
| 10.1.1 | bieżące | 1 599 436 592 | 1 410 663 848 | 1 144 852 130 | 956 166 625 | 946 719 366 | 941 386 621 | 952 176 228 | 963 360 347 |
| 10.1.2 | majątkowe | 801 284 361 | 593 791 028 | 360 653 108 | 245 572 841 | 163 651 842 | 85 552 776 | 70 040 391 | 59 476 701 |
| 10.2 | Wydatki bieżące na pokrycie ujemnego wyniku finansowego samodzielnego publicznego zakładu opieki zdrowotnej | 0 | 0 | 0 | 0 | 0 | 0 | 0 | 0 |
| 10.3 | Wydatki na spłatę zobowiązań przejmowanych w związku z likwidacją lub przekształceniem samodzielnego publicznego zakładu opieki zdrowotnej | 0 | 0 | 0 | 0 | 0 | 0 | 0 | 0 |
| 10.4 | Kwota zobowiązań związku współtworzonego przez jednostkę samorządu terytorialnego przypadających do spłaty w danym roku budżetowym, podlegająca doliczeniu zgodnie z art. 244 ustawy | 0 | 0 | 0 | 0 | 0 | 0 | 0 | 0 |
| 10.5 | Kwota zobowiązań wynikających z przejęcia przez jednostkę samorządu terytorialnego zobowiązań po likwidowanych i przekształcanych samorządowych osobach prawnych | 0 | 0 | 0 | 0 | 0 | 0 | 0 | 0 |
| 10.6 | Spłaty, o których mowa w poz. 5.1, wynikające wyłącznie z tytułu zobowiązań już zaciągniętych [x] | 403 719 469 | 264 035 613 | 260 719 649 | 315 604 280 | 269 497 613 | 271 978 689 | 496 774 170 | 503 440 832 |
| 10.7 | Wydatki zmniejszające dług [x], w tym: | 45 583 801 | 41 624 281 | 33 915 701 | 26 764 281 | 26 612 551 | 26 460 831 | 23 651 111 | 23 650 111 |
| 10.7.1 | spłata zobowiązań wymagalnych z lat poprzednich, innych niż w poz. 10.7.3 [x] | 0 | 0 | 0 | 0 | 0 | 0 | 0 | 0 |
| 10.7.2 | spłata zobowiązań zaliczanych do tytułu dłużnego – kredyt i pożyczka [x], w tym: | 45 583 801 | 41 624 281 | 33 915 701 | 26 764 281 | 26 612 551 | 26 460 831 | 23 651 111 | 23 650 111 |
| 10.7.2.1 | zobowiązań zaciągniętych po dniu 1 stycznia 2019 r. [x], w tym: | 0 | 0 | 0 | 0 | 0 | 0 | 0 | 0 |
| 10.7.2.1.1 | dokonywana w formie wydatku bieżącego [x] | 0 | 0 | 0 | 0 | 0 | 0 | 0 | 0 |
| 10.7.3 | wypłaty z tytułu wymagalnych poręczeń i gwarancji [x] | 0 | 0 | 0 | 0 | 0 | 0 | 0 | 0 |
| 10.8 | Kwota wzrostu(+)/spadku(-) kwoty długu wynikająca z operacji niekasowych (m.in. umorzenia, różnice kursowe) | 0 | 0 | 0 | 0 | 0 | 0 | 0 | 0 |
| 10.9 | Wcześniejsza spłata zobowiązań, wyłączona z limitu spłaty zobowiązań, dokonywana w formie wydatków budżetowych | 0 | 0 | 0 | 0 | 0 | 0 | 0 | 0 |
| 10.10 | Wykup papierów wartościowych, spłaty rat kredytów i pożyczek wraz z należnymi odsetkami i dyskontem, odpowiednio emitowanych lub zaciągniętych do równowartości kwoty ubytku w wykonanych dochodach jednostki samorządu terytorialnego będącego skutkiem wystąpienia COVID-19 [x] | 0 | 19 000 000 | 19 000 000 | 19 057 903 | 0 | 0 | 0 | 0 |
| 10.11 | Wydatki bieżące podlegające ustawowemu wyłączeniu z limitu spłaty zobowiązań [9] | 0 | 0 | 0 | 0 | 0 | 0 | 0 | 0 |
| 11. Dane dotyczące emitowanych obligacji przychodowych [10] | | x | x | x | x | x | x | x | x |

| Wyszczególnienie | | rok 2033 | rok 2034 | rok 2035 | rok 2036 | rok 2037 | rok 2038 | rok 2039 | rok 2040 |
|-------------------------------------------------------------------------|-----------------------------------------------------------------------------------------------------------------------------------------------------------------------------------------------------------------------------------------------------------------------------------|-------------|-------------|-------------|-------------|-------------|-------------|-------------|-------------|
| 9.3.1.1 | finansowane środkami określonymi w art. 5 ust. 1 pkt 2 ustawy | 0 | 0 | 0 | 0 | 0 | 0 | 0 | 0 |
| 9.4 | Wydatki majątkowe na programy, projekty lub zadania finansowane z udziałem środków, o których mowa w art. 5 ust. 1 pkt 2 i 3 ustawy | 0 | 0 | 0 | 0 | 0 | 0 | 0 | 0 |
| 9.4.1 | Wydatki majątkowe na programy, projekty lub zadania finansowane z udziałem środków, o których mowa w art. 5 ust. 1 pkt 2 ustawy, w tym: | 0 | 0 | 0 | 0 | 0 | 0 | 0 | 0 |
| 9.4.1.1 | finansowane środkami określonymi w art. 5 ust. 1 pkt 2 ustawy | 0 | 0 | 0 | 0 | 0 | 0 | 0 | 0 |
| 10. Informacje uzupełniające o wybranych kategoriach finansowych | | x | x | x | x | x | x | x | x |
| 10.1 | Wydatki objęte limitem, o którym mowa w art. 226 ust. 3 pkt 4 ustawy, z tego: | 500 019 740 | 185 454 122 | 149 171 604 | 149 845 126 | 151 204 807 | 153 837 465 | 152 301 510 | 153 153 744 |
| 10.1.1 | bieżące | 445 978 122 | 179 893 771 | 143 611 253 | 144 284 775 | 145 644 456 | 148 277 114 | 146 741 159 | 147 593 393 |
| 10.1.2 | majątkowe | 54 041 618 | 5 560 351 | 5 560 351 | 5 560 351 | 5 560 351 | 5 560 351 | 5 560 351 | 5 560 351 |
| 10.2 | Wydatki bieżące na pokrycie ujemnego wyniku finansowego samodzielnego publicznego zakładu opieki zdrowotnej | 0 | 0 | 0 | 0 | 0 | 0 | 0 | 0 |
| 10.3 | Wydatki na spłatę zobowiązań przejmowanych w związku z likwidacją lub przekształceniem samodzielnego publicznego zakładu opieki zdrowotnej | 0 | 0 | 0 | 0 | 0 | 0 | 0 | 0 |
| 10.4 | Kwota zobowiązań związku współtworzonego przez jednostkę samorządu terytorialnego przypadających do spłaty w danym roku budżetowym, podlegająca doliczeniu zgodnie z art. 244 ustawy | 0 | 0 | 0 | 0 | 0 | 0 | 0 | 0 |
| 10.5 | Kwota zobowiązań wynikających z przejęcia przez jednostkę samorządu terytorialnego zobowiązań po likwidowanych i przekształcanych samorządowych osobach prawnych | 0 | 0 | 0 | 0 | 0 | 0 | 0 | 0 |
| 10.6 | Spłaty, o których mowa w poz. 5.1, wynikające wyłącznie z tytułu zobowiązań już zaciągniętych [x] | 582 440 832 | 562 246 165 | 467 667 940 | 300 667 940 | 68 867 940 | 68 867 940 | 68 867 947 | 68 418 189 |
| 10.7 | Wydatki zmniejszające dług [x], w tym: | 23 648 112 | 0 | 0 | 0 | 0 | 0 | 0 | 0 |
| 10.7.1 | spłata zobowiązań wymagalnych z lat poprzednich, innych niż w poz. 10.7.3 [x] | 0 | 0 | 0 | 0 | 0 | 0 | 0 | 0 |
| 10.7.2 | spłata zobowiązań zaliczanych do tytułu dłużnego – kredyt i pożyczka [x], w tym: | 23 648 112 | 0 | 0 | 0 | 0 | 0 | 0 | 0 |
| 10.7.2.1 | zobowiązań zaciągniętych po dniu 1 stycznia 2019 r. [x], w tym: | 0 | 0 | 0 | 0 | 0 | 0 | 0 | 0 |
| 10.7.2.1.1 | dokonywana w formie wydatku bieżącego [x] | 0 | 0 | 0 | 0 | 0 | 0 | 0 | 0 |
| 10.7.3 | wypłaty z tytułu wymagalnych poręczeń i gwarancji [x] | 0 | 0 | 0 | 0 | 0 | 0 | 0 | 0 |
| 10.8 | Kwota wzrostu(+)/spadku(-) kwoty długu wynikająca z operacji niekasowych (m.in. umorzenia, różnice kursowe) | 0 | 0 | 0 | 0 | 0 | 0 | 0 | 0 |
| 10.9 | Wcześniejsza spłata zobowiązań, wyłączona z limitu spłaty zobowiązań, dokonywana w formie wydatków budżetowych | 0 | 0 | 0 | 0 | 0 | 0 | 0 | 0 |
| 10.10 | Wykup papierów wartościowych, spłaty rat kredytów i pożyczek wraz z należnymi odsetkami i dyskontem, odpowiednio emitowanych lub zaciągniętych do równowartości kwoty ubytku w wykonanych dochodach jednostki samorządu terytorialnego będącego skutkiem wystąpienia COVID-19 [x] | 0 | 0 | 0 | 0 | 0 | 0 | 0 | 0 |
| 10.11 | Wydatki bieżące podlegające ustawowemu wyłączeniu z limitu spłaty zobowiązań [9] | 0 | 0 | 0 | 0 | 0 | 0 | 0 | 0 |
| 11. Dane dotyczące emitowanych obligacji przychodowych [10] | | x | x | x | x | x | x | x | x |

| Wyszczególnienie | | rok 2041 | rok 2042 | rok 2043 | rok 2044 | rok 2045 | rok 2046 | rok 2047 | rok 2048 |
|-------------------------------------------------------------------------|-----------------------------------------------------------------------------------------------------------------------------------------------------------------------------------------------------------------------------------------------------------------------------------|-------------|-------------|------------|------------|------------|------------|-----------|-----------|
| 9.3.1.1 | finansowane środkami określonymi w art. 5 ust. 1 pkt 2 ustawy | 0 | 0 | 0 | 0 | 0 | 0 | 0 | 0 |
| 9.4 | Wydatki majątkowe na programy, projekty lub zadania finansowane z udziałem środków, o których mowa w art. 5 ust. 1 pkt 2 i 3 ustawy | 0 | 0 | 0 | 0 | 0 | 0 | 0 | 0 |
| 9.4.1 | Wydatki majątkowe na programy, projekty lub zadania finansowane z udziałem środków, o których mowa w art. 5 ust. 1 pkt 2 ustawy, w tym: | 0 | 0 | 0 | 0 | 0 | 0 | 0 | 0 |
| 9.4.1.1 | finansowane środkami określonymi w art. 5 ust. 1 pkt 2 ustawy | 0 | 0 | 0 | 0 | 0 | 0 | 0 | 0 |
| 10. Informacje uzupełniające o wybranych kategoriach finansowych | | x | x | x | x | x | x | x | x |
| 10.1 | Wydatki objęte limitem, o którym mowa w art. 226 ust. 3 pkt 4 ustawy, z tego: | 154 301 971 | 157 752 576 | 15 196 978 | 15 090 706 | 14 987 330 | 14 886 913 | 8 678 252 | 6 716 094 |
| 10.1.1 | bieżące | 148 741 620 | 152 192 225 | 9 636 627 | 9 530 355 | 9 426 979 | 9 326 562 | 7 288 164 | 6 716 094 |
| 10.1.2 | majątkowe | 5 560 351 | 5 560 351 | 5 560 351 | 5 560 351 | 5 560 351 | 5 560 351 | 1 390 088 | 0 |
| 10.2 | Wydatki bieżące na pokrycie ujemnego wyniku finansowego samodzielnego publicznego zakładu opieki zdrowotnej | 0 | 0 | 0 | 0 | 0 | 0 | 0 | 0 |
| 10.3 | Wydatki na spłatę zobowiązań przejmowanych w związku z likwidacją lub przekształceniem samodzielnego publicznego zakładu opieki zdrowotnej | 0 | 0 | 0 | 0 | 0 | 0 | 0 | 0 |
| 10.4 | Kwota zobowiązań związku współtworzonego przez jednostkę samorządu terytorialnego przypadających do spłaty w danym roku budżetowym, podlegająca doliczeniu zgodnie z art. 244 ustawy | 0 | 0 | 0 | 0 | 0 | 0 | 0 | 0 |
| 10.5 | Kwota zobowiązań wynikających z przejęcia przez jednostkę samorządu terytorialnego zobowiązań po likwidowanych i przekształcanych samorządowych osobach prawnych | 0 | 0 | 0 | 0 | 0 | 0 | 0 | 0 |
| 10.6 | Spłaty, o których mowa w poz. 5.1, wynikające wyłącznie z tytułu zobowiązań już zaciągniętych [x] | 0 | 0 | 0 | 0 | 0 | 0 | 0 | 0 |
| 10.7 | Wydatki zmniejszające dług [x], w tym: | 0 | 0 | 0 | 0 | 0 | 0 | 0 | 0 |
| 10.7.1 | spłata zobowiązań wymagalnych z lat poprzednich, innych niż w poz. 10.7.3 [x] | 0 | 0 | 0 | 0 | 0 | 0 | 0 | 0 |
| 10.7.2 | spłata zobowiązań zaliczanych do tytułu dłużnego – kredyt i pożyczka [x], w tym: | 0 | 0 | 0 | 0 | 0 | 0 | 0 | 0 |
| 10.7.2.1 | zobowiązań zaciągniętych po dniu 1 stycznia 2019 r. [x], w tym: | 0 | 0 | 0 | 0 | 0 | 0 | 0 | 0 |
| 10.7.2.1.1 | dokonywana w formie wydatku bieżącego [x] | 0 | 0 | 0 | 0 | 0 | 0 | 0 | 0 |
| 10.7.3 | wypłaty z tytułu wymagalnych poręczeń i gwarancji [x] | 0 | 0 | 0 | 0 | 0 | 0 | 0 | 0 |
| 10.8 | Kwota wzrostu(+)/spadku(-) kwoty długu wynikająca z operacji niekasowych (m.in. umorzenia, różnice kursowe) | 0 | 0 | 0 | 0 | 0 | 0 | 0 | 0 |
| 10.9 | Wcześniejsza spłata zobowiązań, wyłączona z limitu spłaty zobowiązań, dokonywana w formie wydatków budżetowych | 0 | 0 | 0 | 0 | 0 | 0 | 0 | 0 |
| 10.10 | Wykup papierów wartościowych, spłaty rat kredytów i pożyczek wraz z należnymi odsetkami i dyskontem, odpowiednio emitowanych lub zaciągniętych do równowartości kwoty ubytku w wykonanych dochodach jednostki samorządu terytorialnego będącego skutkiem wystąpienia COVID-19 [x] | 0 | 0 | 0 | 0 | 0 | 0 | 0 | 0 |
| 10.11 | Wydatki bieżące podlegające ustawowemu wyłączeniu z limitu spłaty zobowiązań [9] | 0 | 0 | 0 | 0 | 0 | 0 | 0 | 0 |
| 11. Dane dotyczące emitowanych obligacji przychodowych [10] | | x | x | x | x | x | x | x | x |

| Wyszczególnienie | | rok 2049 | rok 2050 |
|-------------------------------------------------------------------------|-----------------------------------------------------------------------------------------------------------------------------------------------------------------------------------------------------------------------------------------------------------------------------------|-----------|-----------|
| 9.3.1.1 | finansowane środkami określonymi w art. 5 ust. 1 pkt 2 ustawy | 0 | 0 |
| 9.4 | Wydatki majątkowe na programy, projekty lub zadania finansowane z udziałem środków, o których mowa w art. 5 ust. 1 pkt 2 i 3 ustawy | 0 | 0 |
| 9.4.1 | Wydatki majątkowe na programy, projekty lub zadania finansowane z udziałem środków, o których mowa w art. 5 ust. 1 pkt 2 ustawy, w tym: | 0 | 0 |
| 9.4.1.1 | finansowane środkami określonymi w art. 5 ust. 1 pkt 2 ustawy | 0 | 0 |
| 10. Informacje uzupełniające o wybranych kategoriach finansowych | | x | x |
| 10.1 | Wydatki objęte limitem, o którym mowa w art. 226 ust. 3 pkt 4 ustawy, z tego: | 6 807 644 | 2 354 133 |
| 10.1.1 | bieżące | 6 807 644 | 2 354 133 |
| 10.1.2 | majątkowe | 0 | 0 |
| 10.2 | Wydatki bieżące na pokrycie ujemnego wyniku finansowego samodzielnego publicznego zakładu opieki zdrowotnej | 0 | 0 |
| 10.3 | Wydatki na spłatę zobowiązań przejmowanych w związku z likwidacją lub przekształceniem samodzielnego publicznego zakładu opieki zdrowotnej | 0 | 0 |
| 10.4 | Kwota zobowiązań związku współtworzonego przez jednostkę samorządu terytorialnego przypadających do spłaty w danym roku budżetowym, podlegająca doliczeniu zgodnie z art. 244 ustawy | 0 | 0 |
| 10.5 | Kwota zobowiązań wynikających z przejęcia przez jednostkę samorządu terytorialnego zobowiązań po likwidowanych i przekształcanych samorządowych osobach prawnych | 0 | 0 |
| 10.6 | Spłaty, o których mowa w poz. 5.1, wynikające wyłącznie z tytułu zobowiązań już zaciągniętych [x] | 0 | 0 |
| 10.7 | Wydatki zmniejszające dług [x], w tym: | 0 | 0 |
| 10.7.1 | spłata zobowiązań wymagalnych z lat poprzednich, innych niż w poz. 10.7.3 [x] | 0 | 0 |
| 10.7.2 | spłata zobowiązań zaliczanych do tytułu dłużnego – kredyt i pożyczka [x], w tym: | 0 | 0 |
| 10.7.2.1 | zobowiązań zaciągniętych po dniu 1 stycznia 2019 r. [x], w tym: | 0 | 0 |
| 10.7.2.1.1 | dokonywana w formie wydatku bieżącego [x] | 0 | 0 |
| 10.7.3 | wypłaty z tytułu wymagalnych poręczeń i gwarancji [x] | 0 | 0 |
| 10.8 | Kwota wzrostu(+)/spadku(-) kwoty długu wynikająca z operacji niekasowych (m.in. umorzenia, różnice kursowe) | 0 | 0 |
| 10.9 | Wcześniejsza spłata zobowiązań, wyłączona z limitu spłaty zobowiązań, dokonywana w formie wydatków budżetowych | 0 | 0 |
| 10.10 | Wykup papierów wartościowych, spłaty rat kredytów i pożyczek wraz z należnymi odsetkami i dyskontem, odpowiednio emitowanych lub zaciągniętych do równowartości kwoty ubytku w wykonanych dochodach jednostki samorządu terytorialnego będącego skutkiem wystąpienia COVID-19 [x] | 0 | 0 |
| 10.11 | Wydatki bieżące podlegające ustawowemu wyłączeniu z limitu spłaty zobowiązań [9] | 0 | 0 |
| 11. Dane dotyczące emitowanych obligacji przychodowych [10] | | x | x |

| Wyszczególnienie | | rok 2025 | rok 2026 | rok 2027 | rok 2028 [2] | rok 2029 | rok 2030 | rok 2031 | rok 2032 |
|-------------------------------------------------------------------------------------------------------------------------|--------------------------------------------------------------------------------------------------------------------------|----------|----------|----------|--------------|----------|----------|----------|----------|
| 11.1 | Środki z przedsięwzięcia gromadzone na rachunku bankowym, w tym: | 0 | 0 | 0 | 0 | 0 | 0 | 0 | 0 |
| 11.1.1 | środki na zaspokojenie roszczeń obligatariuszy [x] | 0 | 0 | 0 | 0 | 0 | 0 | 0 | 0 |
| 11.2 | Wydatki bieżące z tytułu świadczenia emitenta należnego obligatariuszom, nieuwzględniane w limicie spłaty zobowiązań [x] | 0 | 0 | 0 | 0 | 0 | 0 | 0 | 0 |
| 12. Stopnie niezachowania relacji określonych w art. 242–244 ustawy w przypadku określonym w ** ustawy [11] | | x | x | x | x | x | x | x | x |
| 12.1 | Stopień niezachowania relacji zrównoważenia wydatków bieżących, o której mowa w poz. 7.2 | x | x | x | x | x | x | x | x |
| 12.2 | Stopień niezachowania wskaźnika spłaty zobowiązań, o którym mowa w poz. 8.4 [x] | x | x | x | x | x | x | x | x |
| 12.3 | Stopień niezachowania wskaźnika spłaty zobowiązań, o którym mowa w poz. 8.4.1 [x] | x | x | x | x | x | x | x | x |

[*] Informacje zawarte w tej części wieloletniej prognozy finansowej, w tym o spełnieniu relacji określonej w art. 243 ustawy zostaną automatycznie wygenerowane przez aplikację wskazaną przez Ministra Finansów, o której mowa w § 4 ust. 1 rozporządzenia, na podstawie danych historycznych oraz prognozowanych przez jednostkę samorządu terytorialnego. Automatyczne wyliczenia danych na podstawie wartości historycznych i prognozowanych przez jednostkę samorządu terytorialnego dotyczą w szczególności także pozycji 8.3–8.3.1 i pozycji z sekcji 12.

[**] Należy wykazać jedną z podstaw prawnych: art. 240a ust. 4/ art. 240a ust. 8/ art. 240b ustawy, określającą procedurę, jaką objęta jest jednostka samorządu terytorialnego.

[x] – pozycje oznaczone symbolem „x” sporządza się na okres prognozy kwoty długu, zgodnie z art. 227 ust. 2 ustawy. Okres ten nie podlega wydłużeniu w sytuacji planowania wydatków z tytułu niewymagalnych poręczeń i gwarancji. W przypadku planowania wydatków z tytułu niewymagalnych poręczeń i gwarancji w okresie dłuższym niż okres, na który zaciągnięto oraz planuje się zaciągnąć zobowiązania dłużne, informację o wydatkach z tytułu niewymagalnych poręczeń i gwarancji, wykraczających poza wspomniany okres, należy zamieścić w objaśnieniach do wieloletniej prognozy finansowej.

[1] Wzór może być stosowany także w układzie pionowym, w którym poszczególne pozycje są przedstawione w kolumnach, a lata w wierszach.

[2] Zgodnie z art. 227 ustawy z dnia 27 sierpnia 2009 r. o finansach publicznych (Dz. U. z 2019 r. poz. 869, z późn. zm.), zwanej dalej „ustawą”, wieloletnia prognoza finansowa obejmuje okres roku budżetowego oraz co najmniej trzech kolejnych lat. W sytuacji dłuższego okresu prognozowania finansowego wzór stosuje się dla lat wykraczających poza minimalny (4-letni) okres prognozy wynikający z art. 227 ustawy

[3] W pozycji wykazuje się dochody o charakterze celowym, które jednostka otrzymuje od podmiotów zewnętrznych. W szczególności pozycja obejmuje dotacje celowe z budżetu państwa na zadania bieżące oraz dotacje i środki na finansowanie wydatków bieżących na realizację zadań finansowanych z udziałem środków, o których mowa w art. 5 ust. 1 pkt 2 i 3 ustawy. W pozycji nie wykazuje się natomiast dochodów związanych ze szczególnymi zasadami wykonywania budżetu jednostki wynikającymi z odrębnych ustaw, o których mowa w art. 237 ust. 1 ustawy.

[4] W pozycji wykazuje się pozostałe dochody bieżące w szczególności kwoty podatków i opłat lokalnych.

[5] Inne przeznaczenie nadwyżki budżetowej wymaga określenia w objaśnieniach do wieloletniej prognozy finansowej.

[6] W pozycji należy ująć środki pieniężne znajdujące się na rachunku budżetu pochodzące z nadwyżek poprzednich budżetów, łącznie z niewykorzystanymi środkami, o których mowa w art. 217 ust. 2 pkt 8 ustawy.

[7] W pozycji należy ująć w szczególności przychody pochodzące z prywatyzacji majątku jednostki samorządu terytorialnego.

[8] Skorygowanie o środki dotyczy określonego w art. 242 ustawy powiększenia o odpowiednie dla roku prognozy przychody wskazane w art. 217 ust. 2 ustawy. Skutki finansowe wyłączeń ograniczenia, o którym mowa w art. 242 ustawy, zawarte w innych ustawach należy ująć w objaśnieniach dołączanych do wieloletniej prognozy finansowej zgodnie z art. 226 ust. 2a ustawy.

[9] W pozycji należy ująć kwoty wydatków bieżących, o które zostają pomniejszone wydatki bieżące budżetu przy wyliczeniu limitu spłaty zobowiązań określonego po prawej stronie nierówności we wzorze, o którym mowa w art. 243 ustawy, na podstawie odrębnych ustaw, bez wydatków bieżących na obsługę długu. W szczególności należy ująć wydatki poniesione w celu realizacji zadań związanych z przeciwdziałaniem COVID-19.

[10] Pozycje sekcji 11 wykazują wyłącznie jednostki emitujące obligacje przychodowe.

[11] Pozycje sekcji 12 wykazują wyłącznie jednostki objęte procedurą wynikającą z art. 240a lub art. 240b ustawy.

| Wyszczególnienie | | rok 2033 | rok 2034 | rok 2035 | rok 2036 | rok 2037 | rok 2038 | rok 2039 | rok 2040 |
|-------------------------------------------------------------------------------------------------------------------------|--------------------------------------------------------------------------------------------------------------------------|----------|----------|----------|----------|----------|----------|----------|----------|
| 11.1 | Środki z przedsięwzięcia gromadzone na rachunku bankowym, w tym: | 0 | 0 | 0 | 0 | 0 | 0 | 0 | 0 |
| 11.1.1 | środki na zaspokojenie roszczeń obligatariuszy [x] | 0 | 0 | 0 | 0 | 0 | 0 | 0 | 0 |
| 11.2 | Wydatki bieżące z tytułu świadczenia emitenta należnego obligatariuszom, nieuwzględniane w limicie spłaty zobowiązań [x] | 0 | 0 | 0 | 0 | 0 | 0 | 0 | 0 |
| 12. Stopnie niezachowania relacji określonych w art. 242–244 ustawy w przypadku określonym w ** ustawy [11] | | x | x | x | x | x | x | x | x |
| 12.1 | Stopień niezachowania relacji zrównoważenia wydatków bieżących, o której mowa w poz. 7.2 | x | x | x | x | x | x | x | x |
| 12.2 | Stopień niezachowania wskaźnika spłaty zobowiązań, o którym mowa w poz. 8.4 [x] | x | x | x | x | x | x | x | x |
| 12.3 | Stopień niezachowania wskaźnika spłaty zobowiązań, o którym mowa w poz. 8.4.1 [x] | x | x | x | x | x | x | x | x |

| Wyszczególnienie | | rok 2041 | rok 2042 | rok 2043 | rok 2044 | rok 2045 | rok 2046 | rok 2047 | rok 2048 |
|-------------------------------------------------------------------------------------------------------------------------|--------------------------------------------------------------------------------------------------------------------------|----------|----------|----------|----------|----------|----------|----------|----------|
| 11.1 | Środki z przedsięwzięcia gromadzone na rachunku bankowym, w tym: | 0 | 0 | 0 | 0 | 0 | 0 | 0 | 0 |
| 11.1.1 | środki na zaspokojenie roszczeń obligatariuszy [x] | 0 | 0 | 0 | 0 | 0 | 0 | 0 | 0 |
| 11.2 | Wydatki bieżące z tytułu świadczenia emitenta należnego obligatariuszom, nieuwzględniane w limicie spłaty zobowiązań [x] | 0 | 0 | 0 | 0 | 0 | 0 | 0 | 0 |
| 12. Stopnie niezachowania relacji określonych w art. 242–244 ustawy w przypadku określonym w ** ustawy [11] | | x | x | x | x | x | x | x | x |
| 12.1 | Stopień niezachowania relacji zrównoważenia wydatków bieżących, o której mowa w poz. 7.2 | x | x | x | x | x | x | x | x |
| 12.2 | Stopień niezachowania wskaźnika spłaty zobowiązań, o którym mowa w poz. 8.4 [x] | x | x | x | x | x | x | x | x |
| 12.3 | Stopień niezachowania wskaźnika spłaty zobowiązań, o którym mowa w poz. 8.4.1 [x] | x | x | x | x | x | x | x | x |

| Wyszczególnienie | | rok 2049 | rok 2050 |
|-------------------------------------------------------------------------------------------------------------------------|--------------------------------------------------------------------------------------------------------------------------|----------|----------|
| 11.1 | Środki z przedsięwzięcia gromadzone na rachunku bankowym, w tym: | 0 | 0 |
| 11.1.1 | środki na zaspokojenie roszczeń obligatariuszy [x] | 0 | 0 |
| 11.2 | Wydatki bieżące z tytułu świadczenia emitenta należnego obligatariuszom, nieuwzględniane w limicie spłaty zobowiązań [x] | 0 | 0 |
| 12. Stopnie niezachowania relacji określonych w art. 242–244 ustawy w przypadku określonym w ** ustawy [11] | | x | x |
| 12.1 | Stopień niezachowania relacji zrównoważenia wydatków bieżących, o której mowa w poz. 7.2 | x | x |
| 12.2 | Stopień niezachowania wskaźnika spłaty zobowiązań, o którym mowa w poz. 8.4 [x] | x | x |
| 12.3 | Stopień niezachowania wskaźnika spłaty zobowiązań, o którym mowa w poz. 8.4.1 [x] | x | x |

WYKAZ PRZEDSIĘWZIĘĆ WIELOLETNICH NA LATA 2025-2028 I LATA NASTĘPNE

| Lp. | Nazwa i cel (*) | Jednostka odpowiedzialna lub koordynująca program | Okres realizacji programu | | Łączne nakłady finansowe (**) | Limity wydatków w poszczególnych latach (wszystkie lata) | | | |
|-----------|---------------------------------------------------------------------------------------------------------------------------------------------------------------------------------------------------------------------------------------------------------|---------------------------------------------------------|---------------------------------|------|-------------------------------------|-------------------------------------------------------------|-------------------------|-------------------------|-------------------------|
| | | | od | do | | rok 2025 | rok 2026 | rok 2027 | rok 2028 |
| 1. | Wydatki na przedsięwzięcia - ogółem (1.1. + 1.2. + 1.3.) z tego: | | | | 25 752 366 581,00 | 2 400 720 953,00 | 2 004 454 876,00 | 1 505 505 238,00 | 1 201 739 466,00 |
| 1.a. | - wydatki bieżące | | | | 20 512 821 224,00 | 1 599 436 592,00 | 1 410 663 848,00 | 1 144 852 130,00 | 956 166 625,00 |
| 1.b. | - wydatki majątkowe | | | | 5 239 545 357,00 | 801 284 361,00 | 593 791 028,00 | 360 653 108,00 | 245 572 841,00 |
| 1.1. | Wydatki na programy, projekty lub zadania związane z programami realizowanymi z udziałem środków, o których mowa w art. 5 ust 1 pkt 2 i 3 ustawy z dnia 27 sierpnia 2009 r. o finansach publicznych (Dz. U. z 2013 r. poz. 885, z późn. zm.) z tego: | | | | 543 009 438,00 | 123 888 043,00 | 37 038 097,00 | 12 740 097,00 | 131 081,00 |
| 1.1.1. | - wydatki bieżące | | | | 108 284 824,00 | 46 503 386,00 | 28 816 856,00 | 12 740 097,00 | 131 081,00 |
| 1.1.1.1. | AKADEMIA PROFESJONALNEGO HOTELARZA (*) cel: Łódź silna i odporna - Miasto jakościowej edukacji | Urząd Miasta Łodzi Wydział Edukacji | 2024 | 2026 | 1 496 754,00 | 815 043,00 | 29 888,00 | 0,00 | 0,00 |
| 1.1.1.2. | AKADEMIA PROFESJONALNEGO ORGANIZATORA TURYSTYKI (*) cel: Łódź silna i odporna - Miasto jakościowej edukacji | Urząd Miasta Łodzi Wydział Edukacji | 2024 | 2026 | 1 107 494,00 | 401 187,00 | 26 782,00 | 0,00 | 0,00 |
| 1.1.1.3. | Bliżej Europy II (*) cel: Łódź silna i odporna - Miasto jakościowej edukacji | Urząd Miasta Łodzi Wydział Edukacji | 2024 | 2025 | 237 596,00 | 237 596,00 | 0,00 | 0,00 | 0,00 |
| 1.1.1.4. | Centrum Usług Środowiskowych w Łodzi (*) cel: Łódź odpowiadająca na oczekiwania interesariuszy - Miasto wartości za korzystną cenę | Miejski Ośrodek Pomocy Społecznej w Łodzi | 2024 | 2026 | 5 900 022,00 | 1 966 674,00 | 1 966 674,00 | 0,00 | 0,00 |
| 1.1.1.5. | Centrum Usług Środowiskowych w Łodzi (*) cel: Łódź silna i odporna - Miasto wychodzące naprzeciw zmianom demograficznym | Urząd Miasta Łodzi Wydział Zdrowia i Spraw Społecznych | 2024 | 2026 | 362 640,00 | 221 614,00 | 141 026,00 | 0,00 | 0,00 |
| 1.1.1.6. | Czas na zmiany (*) cel: Łódź ekonomicznego i społecznego rozwoju - Rewitalizacja 2.0 | Urząd Miasta Łodzi Biuro Rewitalizacji | 2024 | 2026 | 33 000,00 | 18 000,00 | 1 500,00 | 0,00 | 0,00 |
| 1.1.1.7. | Do odważnych/zdeterminowanych świat należy - czyli dajmy sobie i innym szansę by zaistnieć w izolującym się świecie, niech nas zobaczą, usłyszą i zrozumieją (*) cel: Łódź silna i odporna - Miasto jakościowej edukacji | Urząd Miasta Łodzi Wydział Edukacji | 2023 | 2025 | 141 211,00 | 37 390,00 | 0,00 | 0,00 | 0,00 |
| 1.1.1.8. | Dobry zawód - moja przyszłość (*) cel: Łódź silna i odporna - Miasto jakościowej edukacji | Urząd Miasta Łodzi Wydział Edukacji | 2024 | 2026 | 1 434 699,00 | 659 534,00 | 175 165,00 | 0,00 | 0,00 |
| 1.1.1.9. | EDU - EKO (*) cel: Łódź silna i odporna - Miasto jakościowej edukacji | Urząd Miasta Łodzi Wydział Edukacji | 2024 | 2025 | 1 124 906,00 | 738 194,00 | 0,00 | 0,00 | 0,00 |
| 1.1.1.10. | Ekologiczny mechanik (*) cel: Łódź silna i odporna - Miasto jakościowej edukacji | Urząd Miasta Łodzi Wydział Edukacji | 2024 | 2026 | 1 168 710,00 | 811 665,00 | 79 999,00 | 0,00 | 0,00 |
| 1.1.1.11. | Elektronik - nowy impuls (*) cel: Łódź silna i odporna - Miasto jakościowej edukacji | Urząd Miasta Łodzi Wydział Edukacji | 2024 | 2026 | 2 085 680,00 | 1 718 504,00 | 155 881,00 | 0,00 | 0,00 |

**Limity wydatków w poszczególnych latach
(wszystkie lata)**

| rok 2029 | rok 2030 | rok 2031 | rok 2032 | rok 2033 | rok 2034 | rok 2035 | rok 2036 | rok 2037 | rok 2038 | rok 2039 |
|-------------------------|-------------------------|-------------------------|-------------------------|-----------------------|-----------------------|-----------------------|-----------------------|-----------------------|-----------------------|-----------------------|
| 1 110 371 208,00 | 1 026 939 397,00 | 1 022 216 619,00 | 1 022 837 048,00 | 500 019 740,00 | 185 454 122,00 | 149 171 604,00 | 149 845 126,00 | 151 204 807,00 | 153 837 465,00 | 152 301 510,00 |
| 946 719 366,00 | 941 386 621,00 | 952 176 228,00 | 963 360 347,00 | 445 978 122,00 | 179 893 771,00 | 143 611 253,00 | 144 284 775,00 | 145 644 456,00 | 148 277 114,00 | 146 741 159,00 |
| 163 651 842,00 | 85 552 776,00 | 70 040 391,00 | 59 476 701,00 | 54 041 618,00 | 5 560 351,00 | 5 560 351,00 | 5 560 351,00 | 5 560 351,00 | 5 560 351,00 | 5 560 351,00 |
| 114 864,00 | 0,00 | 0,00 | 0,00 | 0,00 | 0,00 | 0,00 | 0,00 | 0,00 | 0,00 | 0,00 |
| 114 864,00 | 0,00 | 0,00 | 0,00 | 0,00 | 0,00 | 0,00 | 0,00 | 0,00 | 0,00 | 0,00 |
| 0,00 | 0,00 | 0,00 | 0,00 | 0,00 | 0,00 | 0,00 | 0,00 | 0,00 | 0,00 | 0,00 |
| 0,00 | 0,00 | 0,00 | 0,00 | 0,00 | 0,00 | 0,00 | 0,00 | 0,00 | 0,00 | 0,00 |
| 0,00 | 0,00 | 0,00 | 0,00 | 0,00 | 0,00 | 0,00 | 0,00 | 0,00 | 0,00 | 0,00 |
| 0,00 | 0,00 | 0,00 | 0,00 | 0,00 | 0,00 | 0,00 | 0,00 | 0,00 | 0,00 | 0,00 |
| 0,00 | 0,00 | 0,00 | 0,00 | 0,00 | 0,00 | 0,00 | 0,00 | 0,00 | 0,00 | 0,00 |
| 0,00 | 0,00 | 0,00 | 0,00 | 0,00 | 0,00 | 0,00 | 0,00 | 0,00 | 0,00 | 0,00 |
| 0,00 | 0,00 | 0,00 | 0,00 | 0,00 | 0,00 | 0,00 | 0,00 | 0,00 | 0,00 | 0,00 |
| 0,00 | 0,00 | 0,00 | 0,00 | 0,00 | 0,00 | 0,00 | 0,00 | 0,00 | 0,00 | 0,00 |
| 0,00 | 0,00 | 0,00 | 0,00 | 0,00 | 0,00 | 0,00 | 0,00 | 0,00 | 0,00 | 0,00 |
| 0,00 | 0,00 | 0,00 | 0,00 | 0,00 | 0,00 | 0,00 | 0,00 | 0,00 | 0,00 | 0,00 |
| 0,00 | 0,00 | 0,00 | 0,00 | 0,00 | 0,00 | 0,00 | 0,00 | 0,00 | 0,00 | 0,00 |
| 0,00 | 0,00 | 0,00 | 0,00 | 0,00 | 0,00 | 0,00 | 0,00 | 0,00 | 0,00 | 0,00 |
| 0,00 | 0,00 | 0,00 | 0,00 | 0,00 | 0,00 | 0,00 | 0,00 | 0,00 | 0,00 | 0,00 |
| 0,00 | 0,00 | 0,00 | 0,00 | 0,00 | 0,00 | 0,00 | 0,00 | 0,00 | 0,00 | 0,00 |
| 0,00 | 0,00 | 0,00 | 0,00 | 0,00 | 0,00 | 0,00 | 0,00 | 0,00 | 0,00 | 0,00 |
| 0,00 | 0,00 | 0,00 | 0,00 | 0,00 | 0,00 | 0,00 | 0,00 | 0,00 | 0,00 | 0,00 |
| 0,00 | 0,00 | 0,00 | 0,00 | 0,00 | 0,00 | 0,00 | 0,00 | 0,00 | 0,00 | 0,00 |

**Limity wydatków w poszczególnych latach
(wszystkie lata)**

| rok 2040 | rok 2041 | rok 2042 | rok 2043 | rok 2044 | rok 2045 | rok 2046 | rok 2047 | rok 2048 | rok 2049 | rok 2050 |
|-----------------------|-----------------------|-----------------------|----------------------|----------------------|----------------------|----------------------|---------------------|---------------------|---------------------|---------------------|
| 153 153 744,00 | 154 301 971,00 | 157 752 576,00 | 15 196 978,00 | 15 090 706,00 | 14 987 330,00 | 14 886 913,00 | 8 678 252,00 | 6 716 094,00 | 6 807 644,00 | 2 354 133,00 |
| <i>147 593 393,00</i> | <i>148 741 620,00</i> | <i>152 192 225,00</i> | <i>9 636 627,00</i> | <i>9 530 355,00</i> | <i>9 426 979,00</i> | <i>9 326 562,00</i> | <i>7 288 164,00</i> | <i>6 716 094,00</i> | <i>6 807 644,00</i> | <i>2 354 133,00</i> |
| <i>5 560 351,00</i> | <i>5 560 351,00</i> | <i>5 560 351,00</i> | <i>5 560 351,00</i> | <i>5 560 351,00</i> | <i>5 560 351,00</i> | <i>5 560 351,00</i> | <i>1 390 088,00</i> | <i>0,00</i> | <i>0,00</i> | <i>0,00</i> |
| 0,00 | 0,00 | 0,00 | 0,00 | 0,00 | 0,00 | 0,00 | 0,00 | 0,00 | 0,00 | 0,00 |
| 0,00 | 0,00 | 0,00 | 0,00 | 0,00 | 0,00 | 0,00 | 0,00 | 0,00 | 0,00 | 0,00 |
| 0,00 | 0,00 | 0,00 | 0,00 | 0,00 | 0,00 | 0,00 | 0,00 | 0,00 | 0,00 | 0,00 |
| 0,00 | 0,00 | 0,00 | 0,00 | 0,00 | 0,00 | 0,00 | 0,00 | 0,00 | 0,00 | 0,00 |
| 0,00 | 0,00 | 0,00 | 0,00 | 0,00 | 0,00 | 0,00 | 0,00 | 0,00 | 0,00 | 0,00 |
| 0,00 | 0,00 | 0,00 | 0,00 | 0,00 | 0,00 | 0,00 | 0,00 | 0,00 | 0,00 | 0,00 |
| 0,00 | 0,00 | 0,00 | 0,00 | 0,00 | 0,00 | 0,00 | 0,00 | 0,00 | 0,00 | 0,00 |
| 0,00 | 0,00 | 0,00 | 0,00 | 0,00 | 0,00 | 0,00 | 0,00 | 0,00 | 0,00 | 0,00 |
| 0,00 | 0,00 | 0,00 | 0,00 | 0,00 | 0,00 | 0,00 | 0,00 | 0,00 | 0,00 | 0,00 |
| 0,00 | 0,00 | 0,00 | 0,00 | 0,00 | 0,00 | 0,00 | 0,00 | 0,00 | 0,00 | 0,00 |
| 0,00 | 0,00 | 0,00 | 0,00 | 0,00 | 0,00 | 0,00 | 0,00 | 0,00 | 0,00 | 0,00 |
| 0,00 | 0,00 | 0,00 | 0,00 | 0,00 | 0,00 | 0,00 | 0,00 | 0,00 | 0,00 | 0,00 |
| 0,00 | 0,00 | 0,00 | 0,00 | 0,00 | 0,00 | 0,00 | 0,00 | 0,00 | 0,00 | 0,00 |
| 0,00 | 0,00 | 0,00 | 0,00 | 0,00 | 0,00 | 0,00 | 0,00 | 0,00 | 0,00 | 0,00 |
| 0,00 | 0,00 | 0,00 | 0,00 | 0,00 | 0,00 | 0,00 | 0,00 | 0,00 | 0,00 | 0,00 |

| Limity wydatków w poszczególnych |
|-------------------------------------------------|
| Limity zobowiązań |
| 7 084 951 662,00 |
| <i>5 611 180 028,00</i> |
| <i>1 473 771 634,00</i> |
| 165 077 019,00 |
| 87 555 060,00 |
| 844 931,00 |
| 427 969,00 |
| 237 596,00 |
| 3 933 348,00 |
| 160 680,00 |
| 19 500,00 |
| 37 390,00 |
| 834 699,00 |
| 738 194,00 |
| 891 664,00 |
| 1 874 385,00 |

| Lp. | Nazwa i cel (*) | Jednostka odpowiedzialna lub koordynująca program | Okres realizacji programu | | Łączne nakłady finansowe (**) | Limity wydatków w poszczególnych latach (wszystkie lata) | | | |
|-----------|-------------------------------------------------------------------------------------------------------------------------------------------------------------------------------------------------------------|---------------------------------------------------------|---------------------------------|------|-------------------------------------|-------------------------------------------------------------|--------------|--------------|----------|
| | | | od | do | | rok 2025 | rok 2026 | rok 2027 | rok 2028 |
| 1.1.1.12. | EuPOLIS (*) cel: Łódź silna i odporna - Miasto odporne na zmiany klimatu | Urząd Miasta Łodzi Biuro Rewitalizacji | 2020 | 2025 | 1 178 202,00 | 415 357,00 | 0,00 | 0,00 | 0,00 |
| 1.1.1.13. | Europa na talerzu (*) cel: Łódź silna i odporna - Miasto jakościowej edukacji | Urząd Miasta Łodzi Wydział Edukacji | 2023 | 2025 | 270 426,00 | 23 159,00 | 0,00 | 0,00 | 0,00 |
| 1.1.1.14. | Europejski staż drogą do sukcesu 3 (*) cel: Łódź silna i odporna - Miasto jakościowej edukacji | Urząd Miasta Łodzi Wydział Edukacji | 2024 | 2025 | 282 998,00 | 282 998,00 | 0,00 | 0,00 | 0,00 |
| 1.1.1.15. | Europejskie praktyki (*) cel: Łódź silna i odporna - Miasto jakościowej edukacji | Urząd Miasta Łodzi Wydział Edukacji | 2024 | 2025 | 264 499,00 | 264 499,00 | 0,00 | 0,00 | 0,00 |
| 1.1.1.16. | Gramy w zielone (*) cel: Łódź silna i odporna - Miasto jakościowej edukacji | Urząd Miasta Łodzi Wydział Edukacji | 2024 | 2026 | 154 721,00 | 148 286,00 | 6 435,00 | 0,00 | 0,00 |
| 1.1.1.17. | Grupowa mobilność uczniów VI LO w roku szkolnym 2024/25 (*) cel: Łódź silna i odporna - Miasto jakościowej edukacji | Urząd Miasta Łodzi Wydział Edukacji | 2024 | 2025 | 116 041,00 | 116 041,00 | 0,00 | 0,00 | 0,00 |
| 1.1.1.18. | Inne spojrzenie na świat (*) cel: Łódź silna i odporna - Miasto jakościowej edukacji | Urząd Miasta Łodzi Wydział Edukacji | 2022 | 2025 | 539 340,00 | 86 294,00 | 0,00 | 0,00 | 0,00 |
| 1.1.1.19. | Jakość żywności to podstawa! (*) cel: Łódź silna i odporna - Miasto jakościowej edukacji | Urząd Miasta Łodzi Wydział Edukacji | 2024 | 2026 | 1 191 717,00 | 698 305,00 | 458 412,00 | 0,00 | 0,00 |
| 1.1.1.20. | Każdy z Nas jest INNY, ale wszyscy jesteśmy TACY SAMI (*) cel: Łódź silna i odporna - Miasto jakościowej edukacji | Urząd Miasta Łodzi Wydział Edukacji | 2023 | 2025 | 131 817,00 | 30 658,00 | 0,00 | 0,00 | 0,00 |
| 1.1.1.21. | Kotwice przedsiębiorczości (*) cel: Łódź silna i odporna - Miasto jakościowej edukacji | Urząd Miasta Łodzi Wydział Edukacji | 2023 | 2025 | 520 392,00 | 112 292,00 | 0,00 | 0,00 | 0,00 |
| 1.1.1.22. | Kształć się w ZSBT (*) cel: Łódź silna i odporna - Miasto jakościowej edukacji | Urząd Miasta Łodzi Wydział Edukacji | 2024 | 2025 | 1 136 406,00 | 619 622,00 | 0,00 | 0,00 | 0,00 |
| 1.1.1.23. | Kwalifikacje+ (*) cel: Łódź silna i odporna - Miasto jakościowej edukacji | Urząd Miasta Łodzi Wydział Edukacji | 2024 | 2026 | 1 525 215,00 | 598 538,00 | 62 153,00 | 0,00 | 0,00 |
| 1.1.1.24. | Małe kroki, duża zmiana (*) cel: Łódź silna i odporna - Miasto jakościowej edukacji | Urząd Miasta Łodzi Wydział Edukacji | 2024 | 2025 | 239 700,00 | 119 270,00 | 0,00 | 0,00 | 0,00 |
| 1.1.1.25. | Małymi krokami do sukcesu (*) cel: Łódź silna i odporna - Miasto jakościowej edukacji | Urząd Miasta Łodzi Wydział Edukacji | 2024 | 2025 | 439 086,00 | 226 435,00 | 0,00 | 0,00 | 0,00 |
| 1.1.1.26. | Mechanik przyszłości (*) cel: Łódź silna i odporna - Miasto jakościowej edukacji | Urząd Miasta Łodzi Wydział Edukacji | 2024 | 2026 | 1 534 967,00 | 680 891,00 | 601 966,00 | 0,00 | 0,00 |
| 1.1.1.27. | Mechatroniczne kwalifikacje dla Przemysłu 4.0. Edycja druga (*) cel: Łódź silna i odporna - Miasto jakościowej edukacji | Urząd Miasta Łodzi Wydział Edukacji | 2024 | 2026 | 1 933 979,00 | 1 443 583,00 | 373 155,00 | 0,00 | 0,00 |
| 1.1.1.28. | Mistrzowie (*) cel: Łódź silna i odporna - Miasto jakościowej edukacji | Urząd Miasta Łodzi Wydział Edukacji | 2024 | 2025 | 274 361,00 | 68 515,00 | 0,00 | 0,00 | 0,00 |
| 1.1.1.29. | Młodzi z pasją (*) cel: Łódź silna i odporna - Miasto jakościowej edukacji | Urząd Miasta Łodzi Wydział Edukacji | 2024 | 2026 | 1 775 533,00 | 1 157 564,00 | 574 422,00 | 0,00 | 0,00 |
| 1.1.1.30. | Nasze świetlice 2 (*) cel: Łódź odpowiadająca na oczekiwania interesariuszy - Miasto wartości za korzystną cenę | Miejski Ośrodek Pomocy Społecznej w Łodzi | 2024 | 2027 | 6 348 260,00 | 2 200 836,00 | 2 264 703,00 | 1 168 117,00 | 0,00 |
| 1.1.1.31. | NAUCZYCIEL W EUROPIE (*) cel: Łódź silna i odporna - Miasto jakościowej edukacji | Urząd Miasta Łodzi Wydział Edukacji | 2024 | 2025 | 95 417,00 | 79 135,00 | 0,00 | 0,00 | 0,00 |
| 1.1.1.32. | Nauczyciele 4.0 Epoka Cyfrowa: Walka z dezinformacją i promowanie umiejętności cyfrowych poprzez edukację i szkolenia w europejskich klasach (*) cel: Łódź silna i odporna - Miasto jakościowej edukacji | Urząd Miasta Łodzi Wydział Edukacji | 2023 | 2026 | 154 615,00 | 88 633,00 | 49 399,00 | 0,00 | 0,00 |

**Limity wydatków w poszczególnych latach
(wszystkie lata)**

| rok 2029 | rok 2030 | rok 2031 | rok 2032 | rok 2033 | rok 2034 | rok 2035 | rok 2036 | rok 2037 | rok 2038 | rok 2039 |
|----------|----------|----------|----------|----------|----------|----------|----------|----------|----------|----------|
| 0,00 | 0,00 | 0,00 | 0,00 | 0,00 | 0,00 | 0,00 | 0,00 | 0,00 | 0,00 | 0,00 |
| 0,00 | 0,00 | 0,00 | 0,00 | 0,00 | 0,00 | 0,00 | 0,00 | 0,00 | 0,00 | 0,00 |
| 0,00 | 0,00 | 0,00 | 0,00 | 0,00 | 0,00 | 0,00 | 0,00 | 0,00 | 0,00 | 0,00 |
| 0,00 | 0,00 | 0,00 | 0,00 | 0,00 | 0,00 | 0,00 | 0,00 | 0,00 | 0,00 | 0,00 |
| 0,00 | 0,00 | 0,00 | 0,00 | 0,00 | 0,00 | 0,00 | 0,00 | 0,00 | 0,00 | 0,00 |
| 0,00 | 0,00 | 0,00 | 0,00 | 0,00 | 0,00 | 0,00 | 0,00 | 0,00 | 0,00 | 0,00 |
| 0,00 | 0,00 | 0,00 | 0,00 | 0,00 | 0,00 | 0,00 | 0,00 | 0,00 | 0,00 | 0,00 |
| 0,00 | 0,00 | 0,00 | 0,00 | 0,00 | 0,00 | 0,00 | 0,00 | 0,00 | 0,00 | 0,00 |
| 0,00 | 0,00 | 0,00 | 0,00 | 0,00 | 0,00 | 0,00 | 0,00 | 0,00 | 0,00 | 0,00 |
| 0,00 | 0,00 | 0,00 | 0,00 | 0,00 | 0,00 | 0,00 | 0,00 | 0,00 | 0,00 | 0,00 |
| 0,00 | 0,00 | 0,00 | 0,00 | 0,00 | 0,00 | 0,00 | 0,00 | 0,00 | 0,00 | 0,00 |
| 0,00 | 0,00 | 0,00 | 0,00 | 0,00 | 0,00 | 0,00 | 0,00 | 0,00 | 0,00 | 0,00 |
| 0,00 | 0,00 | 0,00 | 0,00 | 0,00 | 0,00 | 0,00 | 0,00 | 0,00 | 0,00 | 0,00 |
| 0,00 | 0,00 | 0,00 | 0,00 | 0,00 | 0,00 | 0,00 | 0,00 | 0,00 | 0,00 | 0,00 |
| 0,00 | 0,00 | 0,00 | 0,00 | 0,00 | 0,00 | 0,00 | 0,00 | 0,00 | 0,00 | 0,00 |
| 0,00 | 0,00 | 0,00 | 0,00 | 0,00 | 0,00 | 0,00 | 0,00 | 0,00 | 0,00 | 0,00 |
| 0,00 | 0,00 | 0,00 | 0,00 | 0,00 | 0,00 | 0,00 | 0,00 | 0,00 | 0,00 | 0,00 |
| 0,00 | 0,00 | 0,00 | 0,00 | 0,00 | 0,00 | 0,00 | 0,00 | 0,00 | 0,00 | 0,00 |
| 0,00 | 0,00 | 0,00 | 0,00 | 0,00 | 0,00 | 0,00 | 0,00 | 0,00 | 0,00 | 0,00 |
| 0,00 | 0,00 | 0,00 | 0,00 | 0,00 | 0,00 | 0,00 | 0,00 | 0,00 | 0,00 | 0,00 |
| 0,00 | 0,00 | 0,00 | 0,00 | 0,00 | 0,00 | 0,00 | 0,00 | 0,00 | 0,00 | 0,00 |
| 0,00 | 0,00 | 0,00 | 0,00 | 0,00 | 0,00 | 0,00 | 0,00 | 0,00 | 0,00 | 0,00 |
| 0,00 | 0,00 | 0,00 | 0,00 | 0,00 | 0,00 | 0,00 | 0,00 | 0,00 | 0,00 | 0,00 |
| 0,00 | 0,00 | 0,00 | 0,00 | 0,00 | 0,00 | 0,00 | 0,00 | 0,00 | 0,00 | 0,00 |
| 0,00 | 0,00 | 0,00 | 0,00 | 0,00 | 0,00 | 0,00 | 0,00 | 0,00 | 0,00 | 0,00 |
| 0,00 | 0,00 | 0,00 | 0,00 | 0,00 | 0,00 | 0,00 | 0,00 | 0,00 | 0,00 | 0,00 |
| 0,00 | 0,00 | 0,00 | 0,00 | 0,00 | 0,00 | 0,00 | 0,00 | 0,00 | 0,00 | 0,00 |
| 0,00 | 0,00 | 0,00 | 0,00 | 0,00 | 0,00 | 0,00 | 0,00 | 0,00 | 0,00 | 0,00 |
| 0,00 | 0,00 | 0,00 | 0,00 | 0,00 | 0,00 | 0,00 | 0,00 | 0,00 | 0,00 | 0,00 |
| 0,00 | 0,00 | 0,00 | 0,00 | 0,00 | 0,00 | 0,00 | 0,00 | 0,00 | 0,00 | 0,00 |
| 0,00 | 0,00 | 0,00 | 0,00 | 0,00 | 0,00 | 0,00 | 0,00 | 0,00 | 0,00 | 0,00 |
| 0,00 | 0,00 | 0,00 | 0,00 | 0,00 | 0,00 | 0,00 | 0,00 | 0,00 | 0,00 | 0,00 |

Limity wydatków w poszczególnych latach
(wszystkie lata)

| rok 2040 | rok 2041 | rok 2042 | rok 2043 | rok 2044 | rok 2045 | rok 2046 | rok 2047 | rok 2048 | rok 2049 | rok 2050 |
|----------|----------|----------|----------|----------|----------|----------|----------|----------|----------|----------|
| 0,00 | 0,00 | 0,00 | 0,00 | 0,00 | 0,00 | 0,00 | 0,00 | 0,00 | 0,00 | 0,00 |
| 0,00 | 0,00 | 0,00 | 0,00 | 0,00 | 0,00 | 0,00 | 0,00 | 0,00 | 0,00 | 0,00 |
| 0,00 | 0,00 | 0,00 | 0,00 | 0,00 | 0,00 | 0,00 | 0,00 | 0,00 | 0,00 | 0,00 |
| 0,00 | 0,00 | 0,00 | 0,00 | 0,00 | 0,00 | 0,00 | 0,00 | 0,00 | 0,00 | 0,00 |
| 0,00 | 0,00 | 0,00 | 0,00 | 0,00 | 0,00 | 0,00 | 0,00 | 0,00 | 0,00 | 0,00 |
| 0,00 | 0,00 | 0,00 | 0,00 | 0,00 | 0,00 | 0,00 | 0,00 | 0,00 | 0,00 | 0,00 |
| 0,00 | 0,00 | 0,00 | 0,00 | 0,00 | 0,00 | 0,00 | 0,00 | 0,00 | 0,00 | 0,00 |
| 0,00 | 0,00 | 0,00 | 0,00 | 0,00 | 0,00 | 0,00 | 0,00 | 0,00 | 0,00 | 0,00 |
| 0,00 | 0,00 | 0,00 | 0,00 | 0,00 | 0,00 | 0,00 | 0,00 | 0,00 | 0,00 | 0,00 |
| 0,00 | 0,00 | 0,00 | 0,00 | 0,00 | 0,00 | 0,00 | 0,00 | 0,00 | 0,00 | 0,00 |
| 0,00 | 0,00 | 0,00 | 0,00 | 0,00 | 0,00 | 0,00 | 0,00 | 0,00 | 0,00 | 0,00 |
| 0,00 | 0,00 | 0,00 | 0,00 | 0,00 | 0,00 | 0,00 | 0,00 | 0,00 | 0,00 | 0,00 |
| 0,00 | 0,00 | 0,00 | 0,00 | 0,00 | 0,00 | 0,00 | 0,00 | 0,00 | 0,00 | 0,00 |
| 0,00 | 0,00 | 0,00 | 0,00 | 0,00 | 0,00 | 0,00 | 0,00 | 0,00 | 0,00 | 0,00 |
| 0,00 | 0,00 | 0,00 | 0,00 | 0,00 | 0,00 | 0,00 | 0,00 | 0,00 | 0,00 | 0,00 |
| 0,00 | 0,00 | 0,00 | 0,00 | 0,00 | 0,00 | 0,00 | 0,00 | 0,00 | 0,00 | 0,00 |
| 0,00 | 0,00 | 0,00 | 0,00 | 0,00 | 0,00 | 0,00 | 0,00 | 0,00 | 0,00 | 0,00 |
| 0,00 | 0,00 | 0,00 | 0,00 | 0,00 | 0,00 | 0,00 | 0,00 | 0,00 | 0,00 | 0,00 |
| 0,00 | 0,00 | 0,00 | 0,00 | 0,00 | 0,00 | 0,00 | 0,00 | 0,00 | 0,00 | 0,00 |
| 0,00 | 0,00 | 0,00 | 0,00 | 0,00 | 0,00 | 0,00 | 0,00 | 0,00 | 0,00 | 0,00 |
| 0,00 | 0,00 | 0,00 | 0,00 | 0,00 | 0,00 | 0,00 | 0,00 | 0,00 | 0,00 | 0,00 |
| 0,00 | 0,00 | 0,00 | 0,00 | 0,00 | 0,00 | 0,00 | 0,00 | 0,00 | 0,00 | 0,00 |
| 0,00 | 0,00 | 0,00 | 0,00 | 0,00 | 0,00 | 0,00 | 0,00 | 0,00 | 0,00 | 0,00 |
| 0,00 | 0,00 | 0,00 | 0,00 | 0,00 | 0,00 | 0,00 | 0,00 | 0,00 | 0,00 | 0,00 |
| 0,00 | 0,00 | 0,00 | 0,00 | 0,00 | 0,00 | 0,00 | 0,00 | 0,00 | 0,00 | 0,00 |
| 0,00 | 0,00 | 0,00 | 0,00 | 0,00 | 0,00 | 0,00 | 0,00 | 0,00 | 0,00 | 0,00 |

| Limity wydatków w poszczególnych |
|-------------------------------------------------|
| Limity zobowiązań |
| 391 687,00 |
| 23 159,00 |
| 282 998,00 |
| 264 499,00 |
| 154 721,00 |
| 116 041,00 |
| 86 294,00 |
| 1 156 717,00 |
| 30 658,00 |
| 112 292,00 |
| 619 622,00 |
| 660 691,00 |
| 119 270,00 |
| 226 435,00 |
| 1 282 857,00 |
| 1 816 738,00 |
| 68 515,00 |
| 1 731 986,00 |
| 5 633 656,00 |
| 79 135,00 |
| 138 032,00 |

| Lp. | Nazwa i cel (*) | Jednostka odpowiedzialna lub koordynująca program | Okres realizacji programu | | Łączne nakłady finansowe (**) | Limity wydatków w poszczególnych latach (wszystkie lata) | | | |
|-----------|------------------------------------------------------------------------------------------------------------------------------------------------------------------------------------------|------------------------------------------------------------------------------------|---------------------------------|------|-------------------------------------|-------------------------------------------------------------|--------------|--------------|------------|
| | | | od | do | | rok 2025 | rok 2026 | rok 2027 | rok 2028 |
| 1.1.1.33. | Neutralne klimatycznie i zrównoważone środowisko obszarów (*) cel: Łódź silna i odporna - Miasto odporne na zmiany klimatu | Urząd Miasta Łodzi Wydział Kształtowania Środowiska | 2023 | 2025 | 708 047,00 | 292 753,00 | 0,00 | 0,00 | 0,00 |
| 1.1.1.34. | NOWE KOMPETENCJE I KWALIFIKACJE - LEPSZA PRZYSZŁOŚĆ ZAWODOWA (*) cel: Łódź silna i odporna - Miasto jakościowej edukacji | Urząd Miasta Łodzi Wydział Edukacji | 2024 | 2026 | 1 820 170,00 | 741 218,00 | 163 712,00 | 0,00 | 0,00 |
| 1.1.1.35. | Nowocześni Zawodowcy - wsparcie ZSGT w Łodzi (*) cel: Łódź silna i odporna - Miasto jakościowej edukacji | Urząd Miasta Łodzi Wydział Edukacji | 2024 | 2026 | 2 273 326,00 | 1 770 811,00 | 105 189,00 | 0,00 | 0,00 |
| 1.1.1.36. | Nowy start III - aktywizacja społeczno-zawodowa mieszkańców województwa łódzkiego (*) cel: Łódź ekonomicznego i społecznego rozwoju - Rewitalizacja 2.0 | Urząd Miasta Łodzi Biuro Rewitalizacji | 2024 | 2025 | 60 500,00 | 15 981,00 | 0,00 | 0,00 | 0,00 |
| 1.1.1.37. | Odbetonowanie terenów miejskich (*) cel: Łódź silna i odporna - Miasto odporne na zmiany klimatu | Urząd Miasta Łodzi Wydział Kształtowania Środowiska | 2024 | 2025 | 397 970,00 | 397 970,00 | 0,00 | 0,00 | 0,00 |
| 1.1.1.38. | Ognioodporna przyszłość (*) cel: Łódź silna i odporna - Miasto jakościowej edukacji | Urząd Miasta Łodzi Wydział Edukacji | 2024 | 2026 | 72 817,00 | 36 512,00 | 0,00 | 0,00 | 0,00 |
| 1.1.1.39. | Pierwsza potrzeba - wsparcie mieszkańców Łodzi z niepełnosprawnością w stopniu znacznym (*) cel: Łódź odpowiadająca na oczekiwania interesariuszy - Miasto wartości za korzystną cenę | Miejski Ośrodek Pomocy Społecznej w Łodzi | 2024 | 2027 | 5 411 408,00 | 1 968 742,00 | 1 965 229,00 | 1 477 437,00 | 0,00 |
| 1.1.1.40. | Pogodna Jesień Życia (*) cel: Łódź silna i odporna - Miasto wychodzące naprzeciw zmianom demograficznym | Urząd Miasta Łodzi Wydział Zdrowia i Spraw Społecznych | 2025 | 2029 | 628 550,00 | 138 322,00 | 119 258,00 | 125 025,00 | 131 081,00 |
| 1.1.1.41. | Pomocna dłoń - rozwój usług społecznych dla mieszkańców Łodzi (*) cel: Łódź odpowiadająca na oczekiwania interesariuszy - Miasto wartości za korzystną cenę | Miejski Ośrodek Pomocy Społecznej w Łodzi | 2024 | 2027 | 18 549 145,00 | 6 785 123,00 | 6 698 080,00 | 4 505 999,00 | 0,00 |
| 1.1.1.42. | Praktyki zawodowe w Hiszpanii (*) cel: Łódź silna i odporna - Miasto jakościowej edukacji | Urząd Miasta Łodzi Wydział Edukacji | 2023 | 2025 | 235 405,00 | 3 410,00 | 0,00 | 0,00 | 0,00 |
| 1.1.1.43. | PROFESJONALIŚCI Z ZSETH (*) cel: Łódź silna i odporna - Miasto jakościowej edukacji | Urząd Miasta Łodzi Wydział Edukacji | 2024 | 2026 | 912 380,00 | 452 210,00 | 170 215,00 | 0,00 | 0,00 |
| 1.1.1.44. | Programowanie obrabiarek sterowanych numerycznie - dziś staż, jutro praca. Edycja czwarta (*) cel: Łódź silna i odporna - Miasto jakościowej edukacji | Urząd Miasta Łodzi Wydział Edukacji | 2024 | 2026 | 1 927 905,00 | 1 228 612,00 | 553 289,00 | 0,00 | 0,00 |
| 1.1.1.45. | Prosto do sprawności (*) cel: Łódź silna i odporna - Miasto wychodzące naprzeciw zmianom demograficznym | Urząd Miasta Łodzi Wydział Zdrowia i Spraw Społecznych | 2024 | 2026 | 828 051,00 | 551 083,00 | 26 540,00 | 0,00 | 0,00 |
| 1.1.1.46. | Przepis na lepsze życie (*) cel: Łódź ekonomicznego i społecznego rozwoju - Przedsiębiorcza Łódź | Urząd Miasta Łodzi Biuro Promocji Zatrudnienia i Obsługi Działalności Gospodarczej | 2024 | 2026 | 260 951,00 | 215 797,00 | 12 510,00 | 0,00 | 0,00 |
| 1.1.1.47. | Przepis na lepsze życie (*) cel: Łódź ekonomicznego i społecznego rozwoju - Przedsiębiorcza Łódź | Miejski Ośrodek Pomocy Społecznej w Łodzi | 2024 | 2026 | 148 501,00 | 81 001,00 | 20 250,00 | 0,00 | 0,00 |
| 1.1.1.48. | Razom - wsparcie integracji obywateli państw trzecich (*) cel: Łódź ekonomicznego i społecznego rozwoju - Miasto wychodzące naprzeciw zmianom demograficznym | Miejski Ośrodek Pomocy Społecznej w Łodzi | 2024 | 2027 | 3 443 602,00 | 1 249 118,00 | 1 282 823,00 | 680 468,00 | 0,00 |
| 1.1.1.49. | Razom - wsparcie integracji obywateli państw trzecich (*) cel: Łódź ekonomicznego i społecznego rozwoju - Miasto wychodzące naprzeciw zmianom demograficznym | Centrum Administracyjne Pieczy Zastępczej | 2024 | 2027 | 3 094 320,00 | 1 537 999,00 | 957 899,00 | 404 982,00 | 0,00 |

**Limity wydatków w poszczególnych latach
(wszystkie lata)**

| rok 2029 | rok 2030 | rok 2031 | rok 2032 | rok 2033 | rok 2034 | rok 2035 | rok 2036 | rok 2037 | rok 2038 | rok 2039 |
|------------|----------|----------|----------|----------|----------|----------|----------|----------|----------|----------|
| 0,00 | 0,00 | 0,00 | 0,00 | 0,00 | 0,00 | 0,00 | 0,00 | 0,00 | 0,00 | 0,00 |
| 0,00 | 0,00 | 0,00 | 0,00 | 0,00 | 0,00 | 0,00 | 0,00 | 0,00 | 0,00 | 0,00 |
| 0,00 | 0,00 | 0,00 | 0,00 | 0,00 | 0,00 | 0,00 | 0,00 | 0,00 | 0,00 | 0,00 |
| 0,00 | 0,00 | 0,00 | 0,00 | 0,00 | 0,00 | 0,00 | 0,00 | 0,00 | 0,00 | 0,00 |
| 0,00 | 0,00 | 0,00 | 0,00 | 0,00 | 0,00 | 0,00 | 0,00 | 0,00 | 0,00 | 0,00 |
| 0,00 | 0,00 | 0,00 | 0,00 | 0,00 | 0,00 | 0,00 | 0,00 | 0,00 | 0,00 | 0,00 |
| 0,00 | 0,00 | 0,00 | 0,00 | 0,00 | 0,00 | 0,00 | 0,00 | 0,00 | 0,00 | 0,00 |
| 0,00 | 0,00 | 0,00 | 0,00 | 0,00 | 0,00 | 0,00 | 0,00 | 0,00 | 0,00 | 0,00 |
| 114 864,00 | 0,00 | 0,00 | 0,00 | 0,00 | 0,00 | 0,00 | 0,00 | 0,00 | 0,00 | 0,00 |
| 0,00 | 0,00 | 0,00 | 0,00 | 0,00 | 0,00 | 0,00 | 0,00 | 0,00 | 0,00 | 0,00 |
| 0,00 | 0,00 | 0,00 | 0,00 | 0,00 | 0,00 | 0,00 | 0,00 | 0,00 | 0,00 | 0,00 |
| 0,00 | 0,00 | 0,00 | 0,00 | 0,00 | 0,00 | 0,00 | 0,00 | 0,00 | 0,00 | 0,00 |
| 0,00 | 0,00 | 0,00 | 0,00 | 0,00 | 0,00 | 0,00 | 0,00 | 0,00 | 0,00 | 0,00 |
| 0,00 | 0,00 | 0,00 | 0,00 | 0,00 | 0,00 | 0,00 | 0,00 | 0,00 | 0,00 | 0,00 |
| 0,00 | 0,00 | 0,00 | 0,00 | 0,00 | 0,00 | 0,00 | 0,00 | 0,00 | 0,00 | 0,00 |
| 0,00 | 0,00 | 0,00 | 0,00 | 0,00 | 0,00 | 0,00 | 0,00 | 0,00 | 0,00 | 0,00 |
| 0,00 | 0,00 | 0,00 | 0,00 | 0,00 | 0,00 | 0,00 | 0,00 | 0,00 | 0,00 | 0,00 |
| 0,00 | 0,00 | 0,00 | 0,00 | 0,00 | 0,00 | 0,00 | 0,00 | 0,00 | 0,00 | 0,00 |
| 0,00 | 0,00 | 0,00 | 0,00 | 0,00 | 0,00 | 0,00 | 0,00 | 0,00 | 0,00 | 0,00 |
| 0,00 | 0,00 | 0,00 | 0,00 | 0,00 | 0,00 | 0,00 | 0,00 | 0,00 | 0,00 | 0,00 |
| 0,00 | 0,00 | 0,00 | 0,00 | 0,00 | 0,00 | 0,00 | 0,00 | 0,00 | 0,00 | 0,00 |
| 0,00 | 0,00 | 0,00 | 0,00 | 0,00 | 0,00 | 0,00 | 0,00 | 0,00 | 0,00 | 0,00 |

| Limity wydatków w poszczególnych |
|-------------------------------------------------|
| Limity zobowiązań |
| 292 753,00 |
| 904 930,00 |
| 1 876 000,00 |
| 7 870,00 |
| 397 970,00 |
| 36 512,00 |
| 5 411 408,00 |
| 628 550,00 |
| 17 989 202,00 |
| 3 410,00 |
| 622 425,00 |
| 1 781 901,00 |
| 79 619,00 |
| 208 828,00 |
| 101 251,00 |
| 3 212 409,00 |
| 2 900 880,00 |

| Lp. | Nazwa i cel (*) | Jednostka odpowiedzialna lub koordynująca program | Okres realizacji programu | | Łączne nakłady finansowe (**) | Limity wydatków w poszczególnych latach (wszystkie lata) | | | |
|-----------|----------------------------------------------------------------------------------------------------------------------------------------------------------------------------------------------------------------|---------------------------------------------------------|---------------------------|------|-------------------------------------|-------------------------------------------------------------|--------------|--------------|----------|
| | | | od | do | | rok 2025 | rok 2026 | rok 2027 | rok 2028 |
| 1.1.1.50. | Re-Public Spaces (*) cel: Łódź silna i odporna - Miasto odporne na zmiany klimatu | Urząd Miasta Łodzi Biuro Architekta Miasta | 2024 | 2026 | 202 626,00 | 83 725,00 | 38 494,00 | 0,00 | 0,00 |
| 1.1.1.51. | RównoWażni (*) cel: Łódź silna i odporna - Miasto jakościowej edukacji | Urząd Miasta Łodzi Wydział Edukacji | 2024 | 2026 | 714 423,00 | 224 456,00 | 13 884,00 | 0,00 | 0,00 |
| 1.1.1.52. | Różnorodność naszą siłą (*) cel: Łódź silna i odporna - Miasto jakościowej edukacji | Urząd Miasta Łodzi Wydział Edukacji | 2024 | 2026 | 707 908,00 | 76 288,00 | 22 022,00 | 0,00 | 0,00 |
| 1.1.1.53. | Sport to zdrowie (*) cel: Łódź silna i odporna - Miasto jakościowej edukacji | Urząd Miasta Łodzi Wydział Edukacji | 2023 | 2025 | 263 124,00 | 33 504,00 | 0,00 | 0,00 | 0,00 |
| 1.1.1.54. | Stopklatka (*) cel: Łódź silna i odporna - Miasto jakościowej edukacji | Urząd Miasta Łodzi Wydział Edukacji | 2024 | 2026 | 2 480 661,00 | 1 051 600,00 | 896 231,00 | 0,00 | 0,00 |
| 1.1.1.55. | Twórczy przedszkolak (*) cel: Łódź silna i odporna - Miasto jakościowej edukacji | Urząd Miasta Łodzi Wydział Edukacji | 2024 | 2025 | 730 354,00 | 331 848,00 | 0,00 | 0,00 | 0,00 |
| 1.1.1.56. | Utworzenie Branżowego Centrum Umiejętności dla Włókiennictwa i Tekstyliów (*) cel: Łódź silna i odporna - Miasto jakościowej edukacji | Urząd Miasta Łodzi Wydział Edukacji | 2023 | 2026 | 526 559,00 | 298 450,00 | 210 109,00 | 0,00 | 0,00 |
| 1.1.1.57. | Wspólnie - wsparcie rodziny i pieczy zastępczej w Łodzi (*) cel: Łódź odpowiadająca na oczekiwania interesariuszy - Miasto wartości za korzystną cenę | Miejski Ośrodek Pomocy Społecznej w Łodzi | 2024 | 2027 | 11 303 978,00 | 3 905 819,00 | 4 149 579,00 | 2 211 996,00 | 0,00 |
| 1.1.1.58. | Wspólnie - wsparcie rodziny i pieczy zastępczej w Łodzi (*) cel: Łódź odpowiadająca na oczekiwania interesariuszy - Miasto wartości za korzystną cenę | Centrum Administracyjne Pieczy Zastępczej | 2024 | 2027 | 10 673 706,00 | 3 334 194,00 | 3 717 649,00 | 2 166 073,00 | 0,00 |
| 1.1.1.59. | Zasadźmy ekologię w naszym społeczeństwie (*) cel: Łódź silna i odporna - Miasto jakościowej edukacji | Urząd Miasta Łodzi Wydział Edukacji | 2023 | 2025 | 276 654,00 | 42 204,00 | 0,00 | 0,00 | 0,00 |
| 1.1.1.60. | Zawód na medal (*) cel: Łódź silna i odporna - Miasto jakościowej edukacji | Urząd Miasta Łodzi Wydział Edukacji | 2024 | 2026 | 1 573 248,00 | 841 189,00 | 145 996,00 | 0,00 | 0,00 |
| 1.1.1.61. | Zawód w branży TSL - dobra droga (*) cel: Łódź silna i odporna - Miasto jakościowej edukacji | Urząd Miasta Łodzi Wydział Edukacji | 2024 | 2026 | 1 329 642,00 | 627 144,00 | 151 840,00 | 0,00 | 0,00 |
| 1.1.1.62. | Zawód w IT - moja pasja (*) cel: Łódź silna i odporna - Miasto jakościowej edukacji | Urząd Miasta Łodzi Wydział Edukacji | 2024 | 2026 | 1 528 489,00 | 1 099 991,00 | 428 498,00 | 0,00 | 0,00 |
| 1.1.2. | - wydatki majątkowe | | | | 434 724 614,00 | 77 384 657,00 | 8 221 241,00 | 0,00 | 0,00 |
| 1.1.2.1. | Ekologiczny mechanik (*) cel: Łódź silna i odporna - Miasto jakościowej edukacji | Urząd Miasta Łodzi Wydział Edukacji | 2024 | 2026 | 579 923,00 | 27 000,00 | 0,00 | 0,00 | 0,00 |
| 1.1.2.2. | Elektronik - nowy impuls (*) cel: Łódź silna i odporna - Miasto jakościowej edukacji | Urząd Miasta Łodzi Wydział Edukacji | 2024 | 2026 | 797 000,00 | 797 000,00 | 0,00 | 0,00 | 0,00 |
| 1.1.2.3. | EuPOLIS (*) cel: Łódź silna i odporna - Miasto odporne na zmiany klimatu | Urząd Miasta Łodzi Biuro Rewitalizacji | 2020 | 2025 | 2 363 320,00 | 2 146 230,00 | 0,00 | 0,00 | 0,00 |
| 1.1.2.4. | Innowacyjna i kompleksowa koncepcja rozwoju bioróżnorodności miejskiej dla samorządów w Europie - odbudowa ekosystemu wodnego Miasta Łodzi (*) cel: Łódź silna i odporna - Miasto odporne na zmiany klimatu | Zarząd Inwestycji Miejskich | 2023 | 2025 | 16 219 000,00 | 16 019 000,00 | 0,00 | 0,00 | 0,00 |
| 1.1.2.5. | Jakość żywności to podstawa! (*) cel: Łódź silna i odporna - Miasto jakościowej edukacji | Urząd Miasta Łodzi Wydział Edukacji | 2024 | 2026 | 101 580,00 | 75 000,00 | 26 580,00 | 0,00 | 0,00 |
| 1.1.2.6. | Młodzi z pasją (*) cel: Łódź silna i odporna - Miasto jakościowej edukacji | Urząd Miasta Łodzi Wydział Edukacji | 2024 | 2026 | 216 907,00 | 216 907,00 | 0,00 | 0,00 | 0,00 |
| 1.1.2.7. | Nowocześni Zawodowcy - wsparcie ZSGT w Łodzi (*) cel: Łódź silna i odporna - Miasto jakościowej edukacji | Urząd Miasta Łodzi Wydział Edukacji | 2024 | 2026 | 608 950,00 | 608 950,00 | 0,00 | 0,00 | 0,00 |
| 1.1.2.8. | Odbetonowanie terenów miejskich (*) cel: Łódź silna i odporna - Miasto odporne na zmiany klimatu | Urząd Miasta Łodzi Wydział Kształtowania Środowiska | 2024 | 2025 | 8 265 411,00 | 8 265 411,00 | 0,00 | 0,00 | 0,00 |

| Limity wydatków w poszczególnych |
|-------------------------------------------------|
| Limity zobowiązań |
| 122 219,00 |
| 238 340,00 |
| 98 310,00 |
| 33 504,00 |
| 1 947 831,00 |
| 331 848,00 |
| 508 559,00 |
| 10 267 394,00 |
| 9 217 916,00 |
| 42 204,00 |
| 987 185,00 |
| 778 984,00 |
| 1 528 489,00 |
| 77 521 959,00 |
| 27 000,00 |
| 797 000,00 |
| 2 146 230,00 |
| 7 935 061,00 |
| 101 580,00 |
| 216 907,00 |
| 608 950,00 |
| 8 265 411,00 |

| Lp. | Nazwa i cel (*) | Jednostka odpowiedzialna lub koordynująca program | Okres realizacji programu | | Łączne nakłady finansowe (**) | Limity wydatków w poszczególnych latach (wszystkie lata) | | | |
|-----------|----------------------------------------------------------------------------------------------------------------------------------------------------------------------------------------------------------------------------------------------------------------------------|-----------------------------------------------------------------|---------------------------|------|-------------------------------------|-------------------------------------------------------------|------------------|------------------|------------------|
| | | | od | do | | rok 2025 | rok 2026 | rok 2027 | rok 2028 |
| 1.1.2.9. | PROFESJONALIŚCI Z ZSETH (*) cel: Łódź silna i odporna - Miasto jakościowej edukacji | Urząd Miasta Łodzi Wydział Edukacji | 2024 | 2026 | 84 500,00 | 84 500,00 | 0,00 | 0,00 | 0,00 |
| 1.1.2.10. | Program rozwoju instytucji opieki nad dziećmi w wieku do lat 3 Aktywny Maluch 2022-2029 (*) cel: Łódź silna i odporna - Miasto jakościowej edukacji | Zarząd Inwestycji Miejskich | 2024 | 2026 | 24 692 910,00 | 22 302 874,00 | 2 390 036,00 | 0,00 | 0,00 |
| 1.1.2.11. | RE-PUBLIC SPACES (*) cel: Łódź silna i odporna - Miasto odporne na zmiany klimatu | Zarząd Inwestycji Miejskich | 2024 | 2026 | 510 286,00 | 305 661,00 | 204 625,00 | 0,00 | 0,00 |
| 1.1.2.12. | Rewitalizacja obszarowa centrum Łodzi - obszar o powierzchni 7,5 ha ograniczony ulicami: Wschodnią, Rewolucji 1905 r., Kilińskiego, Jaracza wraz z pierzejami po drugiej stronie ww. ulic - 1 (c) (*) cel: Łódź ekonomicznego i społecznego rozwoju - Rewitalizacja 2.0 | Zarząd Inwestycji Miejskich | 2017 | 2026 | 234 224 990,00 | 10 900 000,00 | 5 600 000,00 | 0,00 | 0,00 |
| 1.1.2.13. | Rewitalizacja obszarowa centrum Łodzi - Projekt 5 (c) - "R" (kontynuacja zadań: 2219642 i 2193342) (*) cel: Łódź ekonomicznego i społecznego rozwoju - Rewitalizacja 2.0 | Zarząd Inwestycji Miejskich | 2017 | 2025 | 135 209 221,00 | 4 904 858,00 | 0,00 | 0,00 | 0,00 |
| 1.1.2.14. | Stopklatka (*) cel: Łódź silna i odporna - Miasto jakościowej edukacji | Urząd Miasta Łodzi Wydział Edukacji | 2024 | 2026 | 112 773,00 | 112 773,00 | 0,00 | 0,00 | 0,00 |
| 1.1.2.15. | Utworzenie Branżowego Centrum Umiejętności dla Włókiennictwa i Tekstyliów (*) cel: Łódź silna i odporna - Miasto jakościowej edukacji | Urząd Miasta Łodzi Wydział Edukacji | 2023 | 2025 | 10 737 843,00 | 10 618 493,00 | 0,00 | 0,00 | 0,00 |
| 1.2. | Wydatki na programy, projekty lub zadania związane z umowami partnerstwa publiczno-prywatnego z tego: | | | | 330 440 340,00 | 3 094 170,00 | 5 909 997,00 | 15 825 657,00 | 18 535 934,00 |
| 1.2.1. | - wydatki bieżące | | | | 216 139 149,00 | 0,00 | 5 909 997,00 | 11 655 393,00 | 12 975 583,00 |
| 1.2.1.1. | Ośrodek Sportowo-Rekreacyjny na Olechowcie-Janowie - opłaty Podmiotu Publicznego za dostępność w części bieżącej (*) cel: Łódź silna i odporna - Mechanizmy i instrumenty finansowo-prawne | Urząd Miasta Łodzi Oddział ds. Partnerstwa Publiczno-Prywatnego | 2024 | 2047 | 91 988 638,00 | 0,00 | 0,00 | 4 919 489,00 | 6 370 709,00 |
| 1.2.1.2. | Parkingi kubaturowe w centrum Miasta - opłata Podmiotu Publicznego (*) cel: Łódź silna i odporna - Mechanizmy i instrumenty finansowo-prawne | Urząd Miasta Łodzi Oddział ds. Partnerstwa Publiczno-Prywatnego | 2020 | 2050 | 124 150 511,00 | 0,00 | 5 909 997,00 | 6 735 904,00 | 6 604 874,00 |
| 1.2.2. | - wydatki majątkowe | | | | 114 301 191,00 | 3 094 170,00 | 0,00 | 4 170 264,00 | 5 560 351,00 |
| 1.2.2.1. | Ośrodek Sportowo-Rekreacyjny na Olechowcie-Janowie - opłaty Podmiotu Publicznego za dostępność w części majątkowej (*) cel: Łódź silna i odporna - Mechanizmy i instrumenty finansowo-prawne | Urząd Miasta Łodzi Oddział ds. Partnerstwa Publiczno-Prywatnego | 2024 | 2047 | 111 207 021,00 | 0,00 | 0,00 | 4 170 264,00 | 5 560 351,00 |
| 1.2.2.2. | Parkingi kubaturowe w centrum Miasta – przypadek kompensacyjny cel: Łódź silna i odporna - Mechanizmy i instrumenty finansowo-prawne | Urząd Miasta Łodzi Oddział ds. Partnerstwa Publiczno-Prywatnego | 2023 | 2025 | 3 094 170,00 | 3 094 170,00 | 0,00 | 0,00 | 0,00 |
| 1.3. | Wydatki na programy, projekty lub zadania pozostałe (inne niż wymienione w pkt 1.1 i 1.2) z tego: | | | | 24 878 916 803,00 | 2 273 738 740,00 | 1 961 506 782,00 | 1 476 939 484,00 | 1 183 072 451,00 |
| 1.3.1. | - wydatki bieżące | | | | 20 188 397 251,00 | 1 552 933 206,00 | 1 375 936 995,00 | 1 120 456 640,00 | 943 059 961,00 |
| 1.3.1.1. | Bieżąca obsługa Powiatowego Zasobu Geodezyjnego i Kartograficznego cel: Łódź silna i odporna - Miasto sprawnej administracji | Łódzki Ośrodek Geodezji Łódź | 2014 | 2030 | 1 109 876,00 | 6 255,00 | 6 349,00 | 6 476,00 | 6 638,00 |

**Limity wydatków w poszczególnych latach
(wszystkie lata)**

| rok 2029 | rok 2030 | rok 2031 | rok 2032 | rok 2033 | rok 2034 | rok 2035 | rok 2036 | rok 2037 | rok 2038 | rok 2039 |
|------------------|------------------|------------------|------------------|----------------|----------------|----------------|----------------|----------------|----------------|----------------|
| 0,00 | 0,00 | 0,00 | 0,00 | 0,00 | 0,00 | 0,00 | 0,00 | 0,00 | 0,00 | 0,00 |
| 0,00 | 0,00 | 0,00 | 0,00 | 0,00 | 0,00 | 0,00 | 0,00 | 0,00 | 0,00 | 0,00 |
| 0,00 | 0,00 | 0,00 | 0,00 | 0,00 | 0,00 | 0,00 | 0,00 | 0,00 | 0,00 | 0,00 |
| 0,00 | 0,00 | 0,00 | 0,00 | 0,00 | 0,00 | 0,00 | 0,00 | 0,00 | 0,00 | 0,00 |
| 0,00 | 0,00 | 0,00 | 0,00 | 0,00 | 0,00 | 0,00 | 0,00 | 0,00 | 0,00 | 0,00 |
| 0,00 | 0,00 | 0,00 | 0,00 | 0,00 | 0,00 | 0,00 | 0,00 | 0,00 | 0,00 | 0,00 |
| 0,00 | 0,00 | 0,00 | 0,00 | 0,00 | 0,00 | 0,00 | 0,00 | 0,00 | 0,00 | 0,00 |
| 0,00 | 0,00 | 0,00 | 0,00 | 0,00 | 0,00 | 0,00 | 0,00 | 0,00 | 0,00 | 0,00 |
| 0,00 | 0,00 | 0,00 | 0,00 | 0,00 | 0,00 | 0,00 | 0,00 | 0,00 | 0,00 | 0,00 |
| 18 267 756,00 | 17 985 984,00 | 17 706 601,00 | 17 429 659,00 | 17 105 404,00 | 16 850 832,00 | 16 598 866,00 | 14 685 211,00 | 13 991 537,00 | 13 870 817,00 | 13 752 944,00 |
| 12 707 405,00 | 12 425 633,00 | 12 146 250,00 | 11 869 308,00 | 11 545 053,00 | 11 290 481,00 | 11 038 515,00 | 9 124 860,00 | 8 431 186,00 | 8 310 466,00 | 8 192 593,00 |
| 6 161 691,00 | 5 953 702,00 | 5 746 769,00 | 5 540 918,00 | 5 336 176,00 | 5 132 571,00 | 4 930 131,00 | 4 728 886,00 | 4 528 865,00 | 4 330 099,00 | 4 132 619,00 |
| 6 545 714,00 | 6 471 931,00 | 6 399 481,00 | 6 328 390,00 | 6 208 877,00 | 6 157 910,00 | 6 108 384,00 | 4 395 974,00 | 3 902 321,00 | 3 980 367,00 | 4 059 974,00 |
| 5 560 351,00 | 5 560 351,00 | 5 560 351,00 | 5 560 351,00 | 5 560 351,00 | 5 560 351,00 | 5 560 351,00 | 5 560 351,00 | 5 560 351,00 | 5 560 351,00 | 5 560 351,00 |
| 5 560 351,00 | 5 560 351,00 | 5 560 351,00 | 5 560 351,00 | 5 560 351,00 | 5 560 351,00 | 5 560 351,00 | 5 560 351,00 | 5 560 351,00 | 5 560 351,00 | 5 560 351,00 |
| 0,00 | 0,00 | 0,00 | 0,00 | 0,00 | 0,00 | 0,00 | 0,00 | 0,00 | 0,00 | 0,00 |
| 1 091 988 588,00 | 1 008 953 413,00 | 1 004 510 018,00 | 1 005 407 389,00 | 482 914 336,00 | 168 603 290,00 | 132 572 738,00 | 135 159 915,00 | 137 213 270,00 | 139 966 648,00 | 138 548 566,00 |
| 933 897 097,00 | 928 960 988,00 | 940 029 978,00 | 951 491 039,00 | 434 433 069,00 | 168 603 290,00 | 132 572 738,00 | 135 159 915,00 | 137 213 270,00 | 139 966 648,00 | 138 548 566,00 |
| 6 804,00 | 6 974,00 | 0,00 | 0,00 | 0,00 | 0,00 | 0,00 | 0,00 | 0,00 | 0,00 | 0,00 |

**Limity wydatków w poszczególnych latach
(wszystkie lata)**

| rok 2040 | rok 2041 | rok 2042 | rok 2043 | rok 2044 | rok 2045 | rok 2046 | rok 2047 | rok 2048 | rok 2049 | rok 2050 |
|----------------|----------------|----------------|---------------|---------------|---------------|---------------|--------------|--------------|--------------|--------------|
| 0,00 | 0,00 | 0,00 | 0,00 | 0,00 | 0,00 | 0,00 | 0,00 | 0,00 | 0,00 | 0,00 |
| 0,00 | 0,00 | 0,00 | 0,00 | 0,00 | 0,00 | 0,00 | 0,00 | 0,00 | 0,00 | 0,00 |
| 0,00 | 0,00 | 0,00 | 0,00 | 0,00 | 0,00 | 0,00 | 0,00 | 0,00 | 0,00 | 0,00 |
| 0,00 | 0,00 | 0,00 | 0,00 | 0,00 | 0,00 | 0,00 | 0,00 | 0,00 | 0,00 | 0,00 |
| 0,00 | 0,00 | 0,00 | 0,00 | 0,00 | 0,00 | 0,00 | 0,00 | 0,00 | 0,00 | 0,00 |
| 0,00 | 0,00 | 0,00 | 0,00 | 0,00 | 0,00 | 0,00 | 0,00 | 0,00 | 0,00 | 0,00 |
| 0,00 | 0,00 | 0,00 | 0,00 | 0,00 | 0,00 | 0,00 | 0,00 | 0,00 | 0,00 | 0,00 |
| 0,00 | 0,00 | 0,00 | 0,00 | 0,00 | 0,00 | 0,00 | 0,00 | 0,00 | 0,00 | 0,00 |
| 0,00 | 0,00 | 0,00 | 0,00 | 0,00 | 0,00 | 0,00 | 0,00 | 0,00 | 0,00 | 0,00 |
| 13 617 682,00 | 13 484 685,00 | 13 354 000,00 | 13 225 677,00 | 13 099 763,00 | 12 976 310,00 | 12 855 372,00 | 6 625 735,00 | 4 642 134,00 | 4 711 766,00 | 235 847,00 |
| 8 057 331,00 | 7 924 334,00 | 7 793 649,00 | 7 665 326,00 | 7 539 412,00 | 7 415 959,00 | 7 295 021,00 | 5 235 647,00 | 4 642 134,00 | 4 711 766,00 | 235 847,00 |
| 3 936 457,00 | 3 741 647,00 | 3 548 222,00 | 3 356 217,00 | 3 165 667,00 | 2 976 608,00 | 2 789 079,00 | 662 116,00 | 0,00 | 0,00 | 0,00 |
| 4 120 874,00 | 4 182 687,00 | 4 245 427,00 | 4 309 109,00 | 4 373 745,00 | 4 439 351,00 | 4 505 942,00 | 4 573 531,00 | 4 642 134,00 | 4 711 766,00 | 235 847,00 |
| 5 560 351,00 | 5 560 351,00 | 5 560 351,00 | 5 560 351,00 | 5 560 351,00 | 5 560 351,00 | 5 560 351,00 | 1 390 088,00 | 0,00 | 0,00 | 0,00 |
| 5 560 351,00 | 5 560 351,00 | 5 560 351,00 | 5 560 351,00 | 5 560 351,00 | 5 560 351,00 | 5 560 351,00 | 1 390 088,00 | 0,00 | 0,00 | 0,00 |
| 0,00 | 0,00 | 0,00 | 0,00 | 0,00 | 0,00 | 0,00 | 0,00 | 0,00 | 0,00 | 0,00 |
| 139 536 062,00 | 140 817 286,00 | 144 398 576,00 | 1 971 301,00 | 1 990 943,00 | 2 011 020,00 | 2 031 541,00 | 2 052 517,00 | 2 073 960,00 | 2 095 878,00 | 2 118 286,00 |
| 139 536 062,00 | 140 817 286,00 | 144 398 576,00 | 1 971 301,00 | 1 990 943,00 | 2 011 020,00 | 2 031 541,00 | 2 052 517,00 | 2 073 960,00 | 2 095 878,00 | 2 118 286,00 |
| 0,00 | 0,00 | 0,00 | 0,00 | 0,00 | 0,00 | 0,00 | 0,00 | 0,00 | 0,00 | 0,00 |

| Limity wydatków w poszczególnych |
|-------------------------------------------------|
| Limity zobowiązań |
| 84 500,00 |
| 24 692 910,00 |
| 510 286,00 |
| 16 500 000,00 |
| 4 904 858,00 |
| 112 773,00 |
| 10 618 493,00 |
| 3 094 181,00 |
| 9,00 |
| 9,00 |
| 0,00 |
| 3 094 172,00 |
| 2,00 |
| 3 094 170,00 |
| 6 916 780 462,00 |
| 5 523 624 959,00 |
| 39 190,00 |

| Lp. | Nazwa i cel (*) | Jednostka odpowiedzialna lub koordynująca program | Okres realizacji programu | | Łączne nakłady finansowe (**) | Limity wydatków w poszczególnych latach (wszystkie lata) | | | |
|-----------|-----------------------------------------------------------------------------------------------------------------------------------------------------------------------------------------------------------------------------|-----------------------------------------------------------------------------|---------------------------|------|-------------------------------------|-------------------------------------------------------------|--------------|--------------|----------|
| | | | od | do | | rok 2025 | rok 2026 | rok 2027 | rok 2028 |
| 1.3.1.2. | Bieżące doradztwo podatkowe dotyczące podatku od towarów i usług cel: Łódź silna i odporna - Miasto sprawnej administracji | Urząd Miasta Łodzi Wydział Księgowości | 2021 | 2027 | 453 300,00 | 155 050,00 | 159 000,00 | 26 500,00 | 0,00 |
| 1.3.1.3. | Długoterminowy wynajem pojazdów dla obsługi transportowej miejskich jednostek organizacyjnych cel: Łódź silna i odporna - Miasto sprawnej administracji | Urząd Miasta Łodzi Wydział Edukacji | 2021 | 2026 | 344 058,00 | 114 686,00 | 57 343,00 | 0,00 | 0,00 |
| 1.3.1.4. | Długoterminowy wynajem pojazdów dla obsługi transportowej miejskich jednostek organizacyjnych cel: Łódź zachwycająca - Miasto zeroemisyjne i czyste | Urząd Miasta Łodzi Wydział Zdrowia i Spraw Społecznych | 2021 | 2027 | 302 328,00 | 52 776,00 | 52 776,00 | 39 582,00 | 0,00 |
| 1.3.1.5. | Długoterminowy wynajem pojazdów dla obsługi transportowej miejskich jednostek organizacyjnych cel: Łódź silna i odporna - Miasto sprawnej administracji | Miejski Ośrodek Pomocy Społecznej w Łodzi | 2021 | 2025 | 223 483,00 | 60 000,00 | 0,00 | 0,00 | 0,00 |
| 1.3.1.6. | Długoterminowy wynajem pojazdów dla obsługi transportowej miejskich jednostek organizacyjnych cel: Łódź zachwycająca - Miasto zeroemisyjne i czyste | Straż Miejska w Łodzi | 2021 | 2025 | 531 464,00 | 93 728,00 | 0,00 | 0,00 | 0,00 |
| 1.3.1.7. | Długoterminowy wynajem pojazdów dla obsługi transportowej miejskich jednostek organizacyjnych cel: Łódź silna i odporna - Miasto sprawnej administracji | Centrum Usług Wspólnych | 2021 | 2027 | 417 007,00 | 91 032,00 | 91 032,00 | 75 860,00 | 0,00 |
| 1.3.1.8. | Długoterminowy wynajem pojazdów dla obsługi transportowej miejskich jednostek organizacyjnych cel: Łódź silna i odporna - Miasto sprawnej administracji | Zarząd Dróg i Transportu | 2021 | 2027 | 2 168 135,00 | 342 757,00 | 342 757,00 | 285 631,00 | 0,00 |
| 1.3.1.9. | Długoterminowy wynajem pojazdów dla obsługi transportowej miejskich jednostek organizacyjnych cel: Łódź silna i odporna - Miasto sprawnej administracji | Zarząd Inwestycji Miejskich | 2021 | 2027 | 449 047,00 | 101 712,00 | 101 712,00 | 84 760,00 | 0,00 |
| 1.3.1.10. | Długoterminowy wynajem pojazdów dla obsługi transportowej Urzędu Miasta Łodzi - realizacja zadań wynikających z ustawy o utrzymaniu czystości i porządku w gminach cel: Łódź zachwycająca - Miasto zeroemisyjne i czyste | Urząd Miasta Łodzi Wydział Obsługi Administracyjnej | 2021 | 2027 | 984 806,00 | 190 000,00 | 190 000,00 | 150 000,00 | 0,00 |
| 1.3.1.11. | Długoterminowy wynajem pojazdów na potrzeby Straży Miejskiej cel: Łódź zachwycająca - Miasto zeroemisyjne i czyste | Straż Miejska w Łodzi | 2021 | 2025 | 2 320 272,00 | 531 729,00 | 0,00 | 0,00 | 0,00 |
| 1.3.1.12. | Dofinansowanie inicjatyw kulturalnych i działalności wydawniczej stowarzyszeń i fundacji cel: Łódź odpowiadająca na oczekiwania interesariuszy - Miasto twórcze | Urząd Miasta Łodzi Wydział Kultury | 2019 | 2027 | 25 939 634,00 | 4 388 000,00 | 4 388 000,00 | 4 388 000,00 | 0,00 |
| 1.3.1.13. | Działalność związana z obsługą inwestorów (WPF) cel: Łódź ekonomicznego i społecznego rozwoju - Przedsiębiorcza Łódź | Urząd Miasta Łodzi Biuro Rozwoju Gospodarczego i Współpracy Międzynarodowej | 2022 | 2025 | 2 304 437,00 | 942 322,00 | 0,00 | 0,00 | 0,00 |
| 1.3.1.14. | Działania służące rozwojowi wspólnot i społeczności lokalnych cel: Łódź zachwycająca - Miasto aktywności obywatelskiej | Urząd Miasta Łodzi Biuro Rewitalizacji | 2020 | 2026 | 2 005 200,00 | 550 000,00 | 550 000,00 | 0,00 | 0,00 |
| 1.3.1.15. | Ekobudżet- działania promocyjne (*) cel: Łódź silna i odporna - Miasto odporne na zmiany klimatu | Urząd Miasta Łodzi Biuro Aktywności Miejskiej | 2024 | 2025 | 20 000,00 | 20 000,00 | 0,00 | 0,00 | 0,00 |
| 1.3.1.16. | Festiwal Łódź Wielu Kultur cel: Łódź odpowiadająca na oczekiwania interesariuszy - Miasto twórcze | Urząd Miasta Łodzi Wydział Kultury | 2024 | 2026 | 1 860 000,00 | 620 000,00 | 620 000,00 | 0,00 | 0,00 |
| 1.3.1.17. | Funkcjonowanie Miejskiego Ośrodka Pomocy Społecznej - zadania wieloletnie cel: Łódź silna i odporna - Miasto sprawnej administracji | Miejski Ośrodek Pomocy Społecznej w Łodzi | 2019 | 2026 | 1 060 855,00 | 138 800,00 | 135 200,00 | 0,00 | 0,00 |

**Limity wydatków w poszczególnych latach
(wszystkie lata)**

| rok 2029 | rok 2030 | rok 2031 | rok 2032 | rok 2033 | rok 2034 | rok 2035 | rok 2036 | rok 2037 | rok 2038 | rok 2039 |
|----------|----------|----------|----------|----------|----------|----------|----------|----------|----------|----------|
| 0,00 | 0,00 | 0,00 | 0,00 | 0,00 | 0,00 | 0,00 | 0,00 | 0,00 | 0,00 | 0,00 |
| 0,00 | 0,00 | 0,00 | 0,00 | 0,00 | 0,00 | 0,00 | 0,00 | 0,00 | 0,00 | 0,00 |
| 0,00 | 0,00 | 0,00 | 0,00 | 0,00 | 0,00 | 0,00 | 0,00 | 0,00 | 0,00 | 0,00 |
| 0,00 | 0,00 | 0,00 | 0,00 | 0,00 | 0,00 | 0,00 | 0,00 | 0,00 | 0,00 | 0,00 |
| 0,00 | 0,00 | 0,00 | 0,00 | 0,00 | 0,00 | 0,00 | 0,00 | 0,00 | 0,00 | 0,00 |
| 0,00 | 0,00 | 0,00 | 0,00 | 0,00 | 0,00 | 0,00 | 0,00 | 0,00 | 0,00 | 0,00 |
| 0,00 | 0,00 | 0,00 | 0,00 | 0,00 | 0,00 | 0,00 | 0,00 | 0,00 | 0,00 | 0,00 |
| 0,00 | 0,00 | 0,00 | 0,00 | 0,00 | 0,00 | 0,00 | 0,00 | 0,00 | 0,00 | 0,00 |
| 0,00 | 0,00 | 0,00 | 0,00 | 0,00 | 0,00 | 0,00 | 0,00 | 0,00 | 0,00 | 0,00 |
| 0,00 | 0,00 | 0,00 | 0,00 | 0,00 | 0,00 | 0,00 | 0,00 | 0,00 | 0,00 | 0,00 |
| 0,00 | 0,00 | 0,00 | 0,00 | 0,00 | 0,00 | 0,00 | 0,00 | 0,00 | 0,00 | 0,00 |
| 0,00 | 0,00 | 0,00 | 0,00 | 0,00 | 0,00 | 0,00 | 0,00 | 0,00 | 0,00 | 0,00 |
| 0,00 | 0,00 | 0,00 | 0,00 | 0,00 | 0,00 | 0,00 | 0,00 | 0,00 | 0,00 | 0,00 |
| 0,00 | 0,00 | 0,00 | 0,00 | 0,00 | 0,00 | 0,00 | 0,00 | 0,00 | 0,00 | 0,00 |
| 0,00 | 0,00 | 0,00 | 0,00 | 0,00 | 0,00 | 0,00 | 0,00 | 0,00 | 0,00 | 0,00 |
| 0,00 | 0,00 | 0,00 | 0,00 | 0,00 | 0,00 | 0,00 | 0,00 | 0,00 | 0,00 | 0,00 |
| 0,00 | 0,00 | 0,00 | 0,00 | 0,00 | 0,00 | 0,00 | 0,00 | 0,00 | 0,00 | 0,00 |
| 0,00 | 0,00 | 0,00 | 0,00 | 0,00 | 0,00 | 0,00 | 0,00 | 0,00 | 0,00 | 0,00 |
| 0,00 | 0,00 | 0,00 | 0,00 | 0,00 | 0,00 | 0,00 | 0,00 | 0,00 | 0,00 | 0,00 |
| 0,00 | 0,00 | 0,00 | 0,00 | 0,00 | 0,00 | 0,00 | 0,00 | 0,00 | 0,00 | 0,00 |
| 0,00 | 0,00 | 0,00 | 0,00 | 0,00 | 0,00 | 0,00 | 0,00 | 0,00 | 0,00 | 0,00 |

| Limity wydatków w poszczególnych |
|-------------------------------------------------|
| Limity zobowiązań |
| 159 000,00 |
| 172 029,00 |
| 25 552,00 |
| 60 000,00 |
| 39 114,00 |
| 257 924,00 |
| 971 145,00 |
| 288 184,00 |
| 530 000,00 |
| 0,00 |
| 12 815 728,00 |
| 942 322,00 |
| 1 100 000,00 |
| 20 000,00 |
| 1 240 000,00 |
| 274 000,00 |

| Lp. | Nazwa i cel (*) | Jednostka odpowiedzialna lub koordynująca program | Okres realizacji programu | | Łączne nakłady finansowe (**) | Limity wydatków w poszczególnych latach (wszystkie lata) | | | |
|-----------|------------------------------------------------------------------------------------------------------------------------------------------------------------------------------------------------------------|---------------------------------------------------------|---------------------------|------|-------------------------------------|-------------------------------------------------------------|--------------|--------------|--------------|
| | | | od | do | | rok 2025 | rok 2026 | rok 2027 | rok 2028 |
| 1.3.1.18. | Funkcjonowanie Miejskiego Zespołu Żłobków - zadanie wieloletnie cel: Łódź silna i odporna - Miasto wychodzące naprzeciw zmianom demograficznym | Urząd Miasta Łodzi Wydział Zdrowia i Spraw Społecznych | 2024 | 2026 | 5 371 424,00 | 1 899 984,00 | 3 334 340,00 | 0,00 | 0,00 |
| 1.3.1.19. | Generator wniosków dla organizacji pozarządowych cel: Łódź zachwycająca - Miasto aktywności obywatelskiej | Urząd Miasta Łodzi Wydział Informatyki | 2017 | 2026 | 272 000,00 | 50 081,00 | 6 167,00 | 0,00 | 0,00 |
| 1.3.1.20. | Gminny Program Przeciwdziałania Przemocy w Rodzinie cel: Łódź silna i odporna - Miasto wychodzące naprzeciw zmianom demograficznym | Urząd Miasta Łodzi Wydział Zdrowia i Spraw Społecznych | 2024 | 2026 | 375 000,00 | 125 000,00 | 125 000,00 | 0,00 | 0,00 |
| 1.3.1.21. | Inne działania rewitalizacyjne i wydatki związane z projektami współfinansowanymi ze środków zewnętrznych cel: Łódź ekonomicznego i społecznego rozwoju - Rewitalizacja 2.0 | Urząd Miasta Łodzi Biuro Rewitalizacji | 2020 | 2025 | 3 669 958,00 | 3 087 000,00 | 0,00 | 0,00 | 0,00 |
| 1.3.1.22. | Integracja różnych systemów transportu zbiorowego poprzez rozbudowę węzłów przesiadkowych w województwie łódzkim cel: Łódź zachwycająca - Miasto zeroemisyjne i czyste | Zarząd Dróg i Transportu | 2018 | 2025 | 2 680 214,00 | 300 000,00 | 0,00 | 0,00 | 0,00 |
| 1.3.1.23. | Kampania "Rowerowy Maj" cel: Łódź silna i odporna - Miasto jakościowej edukacji | Urząd Miasta Łodzi Wydział Edukacji | 2024 | 2026 | 143 211,00 | 47 737,00 | 47 737,00 | 0,00 | 0,00 |
| 1.3.1.24. | Kompleksowe opracowanie przyrodnicze (*) cel: Łódź silna i odporna - Łódź efektywnie kształtująca przestrzeń | Miejska Pracownia Urbanistyczna w Łodzi | 2024 | 2025 | 550 000,00 | 550 000,00 | 0,00 | 0,00 | 0,00 |
| 1.3.1.25. | Kompleksowy Program Wsparcia dla Rodzin - "Za życiem" (*) cel: Łódź silna i odporna - Miasto jakościowej edukacji | Urząd Miasta Łodzi Wydział Edukacji | 2022 | 2026 | 3 892 317,00 | 807 530,00 | 807 530,00 | 0,00 | 0,00 |
| 1.3.1.26. | Łódzki Rower Miejski cel: Łódź zachwycająca - Miasto zeroemisyjne i czyste | Zarząd Dróg i Transportu | 2016 | 2025 | 50 450 419,00 | 8 000 000,00 | 0,00 | 0,00 | 0,00 |
| 1.3.1.27. | Łódzkie Szkoły dla Klimatu. Kompetencje przyszłości 2.0. cel: Łódź silna i odporna - Miasto odporne na zmiany klimatu | Urząd Miasta Łodzi Wydział Kształtowania Środowiska | 2025 | 2027 | 988 617,00 | 288 617,00 | 500 000,00 | 200 000,00 | 0,00 |
| 1.3.1.28. | Miejski Program Profilaktyki i Rozwiązywania Problemów Alkoholowych oraz Przeciwdziałania Narkomanii na lata 2022 - 2025 cel: Łódź silna i odporna - Miasto wychodzące naprzeciw zmianom demograficznym | Urząd Miasta Łodzi Wydział Zdrowia i Spraw Społecznych | 2023 | 2025 | 4 593 917,00 | 1 592 470,00 | 0,00 | 0,00 | 0,00 |
| 1.3.1.29. | Międzynarodowa Konferencja Urban Future 2025 cel: Łódź silna i odporna - Miasto odporne na zmiany klimatu | Urząd Miasta Łodzi Wydział Kształtowania Środowiska | 2023 | 2025 | 3 998 000,00 | 2 400 000,00 | 0,00 | 0,00 | 0,00 |
| 1.3.1.30. | Międzynarodowe Treiniale Tkaniny w Centralnym Muzeum Włókiennictwa cel: Łódź odpowiadająca na oczekiwania interesariuszy - Miasto twórcze | Urząd Miasta Łodzi Wydział Kultury | 2025 | 2026 | 674 895,00 | 394 895,00 | 280 000,00 | 0,00 | 0,00 |
| 1.3.1.31. | Najem lokali w ramach umowy powierzenia WTBS Sp. z o.o. cel: Łódź silna i odporna - Miasto wychodzące naprzeciw zmianom demograficznym | Zarząd Lokali Miejskich | 2021 | 2050 | 48 605 847,00 | 777 716,00 | 1 437 599,00 | 1 671 212,00 | 1 689 795,00 |
| 1.3.1.32. | Najem pomieszczeń biurowych - Centrum Usług Wspólnych cel: Łódź silna i odporna - Miasto sprawnej administracji | Centrum Usług Wspólnych | 2020 | 2025 | 3 169 998,00 | 584 478,00 | 0,00 | 0,00 | 0,00 |
| 1.3.1.33. | Najem urządzeń wielofunkcyjnych dla potrzeb Centrum Usług Wspólnych cel: Łódź silna i odporna - Miasto sprawnej administracji | Centrum Usług Wspólnych | 2022 | 2026 | 331 018,00 | 104 532,00 | 30 484,00 | 0,00 | 0,00 |
| 1.3.1.34. | Najem urządzeń wielofunkcyjnych dla potrzeb Zarządu Dróg i Transportu cel: Łódź silna i odporna - Miasto sprawnej administracji | Zarząd Dróg i Transportu | 2022 | 2026 | 662 495,00 | 209 623,00 | 17 000,00 | 0,00 | 0,00 |

| Limity wydatków w poszczególnych |
|-------------------------------------------------|
| Limity zobowiązań |
| 5 234 324,00 |
| 6 167,00 |
| 0,00 |
| 353 940,00 |
| 300 000,00 |
| 95 474,00 |
| 550 000,00 |
| 1 615 060,00 |
| 8 000 000,00 |
| 988 617,00 |
| 1 592 470,00 |
| 2 400 000,00 |
| 674 895,00 |
| 47 590 067,00 |
| 0,00 |
| 0,00 |
| 0,00 |

| Lp. | Nazwa i cel (*) | Jednostka odpowiedzialna lub koordynująca program | Okres realizacji programu | | Łączne nakłady finansowe (**) | Limity wydatków w poszczególnych latach (wszystkie lata) | | | |
|-----------|------------------------------------------------------------------------------------------------------------------------------------------------------------------------------------------------------------------------------------------------------------------------------------------------|-----------------------------------------------------------------------------|---------------------------------|------|-------------------------------------|-------------------------------------------------------------|----------------|----------------|----------------|
| | | | od | do | | rok 2025 | rok 2026 | rok 2027 | rok 2028 |
| 1.3.1.35. | Najem urządzeń wielofunkcyjnych dla potrzeb Zarządu Inwestycji Miejskich cel: Łódź silna i odporna - Miasto sprawnej administracji | Zarząd Inwestycji Miejskich | 2022 | 2026 | 513 000,00 | 162 000,00 | 61 679,00 | 0,00 | 0,00 |
| 1.3.1.36. | Obsługa bankowa miasta i jego jednostek organizacyjnych na lata 2022-2026 cel: Łódź silna i odporna - Miasto sprawnej administracji | Urząd Miasta Łodzi Wydział Budżetu | 2021 | 2026 | 11 424 598,00 | 2 698 800,00 | 229 398,00 | 0,00 | 0,00 |
| 1.3.1.37. | Obsługa teletechniczna miejskich jednostek organizacyjnych cel: Łódź silna i odporna - Miasto inteligentnej infrastruktury | Urząd Miasta Łodzi Wydział Informatyki | 2020 | 2029 | 4 619 694,00 | 700 000,00 | 1 000 000,00 | 701 248,00 | 701 248,00 |
| 1.3.1.38. | Odbieranie i zagospodarowanie odpadów komunalnych cel: Łódź zachwycająca - Miasto zeroemisyjne i czyste | Urząd Miasta Łodzi Wydział Gospodarki Komunalnej | 2013 | 2042 | 4 340 540 673,00 | 261 024 796,00 | 261 024 796,00 | 124 327 884,00 | 126 606 564,00 |
| 1.3.1.39. | Odbieranie i zagospodarowywanie odpadów komunalnych od właścicieli nieruchomości bez zawarcia umów cel: Łódź zachwycająca - Miasto zeroemisyjne i czyste | Urząd Miasta Łodzi Wydział Gospodarki Komunalnej | 2020 | 2027 | 13 425 070,00 | 3 500 000,00 | 4 762 500,00 | 1 552 950,00 | 0,00 |
| 1.3.1.40. | Odtwarzanie siedlisk i ekosystemów na terenie parków leśnych w Łodzi cel: Łódź zachwycająca - Miasto Ogród | Urząd Miasta Łodzi Wydział Kształtowania Środowiska | 2025 | 2027 | 2 780 488,00 | 780 488,00 | 1 000 000,00 | 1 000 000,00 | 0,00 |
| 1.3.1.41. | Określanie wartości nieruchomości cel: Łódź silna i odporna - Łódź efektywnie kształtująca przestrzeń | Urząd Miasta Łodzi Wydział Dysponowania Mieniem | 2021 | 2025 | 4 837 418,00 | 800 000,00 | 0,00 | 0,00 | 0,00 |
| 1.3.1.42. | Opieka nad zwierzętami bezdomnymi oraz zapobieganie bezdomności zwierząt w Łodzi cel: Łódź silna i odporna - Miasto odporne na zmiany klimatu | Urząd Miasta Łodzi Wydział Ochrony Środowiska i Rolnictwa | 2015 | 2030 | 1 735 746,00 | 99 000,00 | 100 485,00 | 100 980,00 | 101 475,00 |
| 1.3.1.43. | Opracowania geodezyjno - prawne cel: Łódź silna i odporna - Łódź efektywnie kształtująca przestrzeń | Urząd Miasta Łodzi Wydział Dysponowania Mieniem | 2023 | 2027 | 5 100 000,00 | 1 700 000,00 | 1 700 000,00 | 1 700 000,00 | 0,00 |
| 1.3.1.44. | Organizowanie i świadczenie usług opiekuńczych, w tym specjalistycznych, w miejscu zamieszkania, z wyłączeniem specjalistycznych usług opiekuńczych dla osób z zaburzeniami psychicznymi oraz usług sąsiedzkich cel: Łódź silna i odporna - Bezpieczne miasto | Miejski Ośrodek Pomocy Społecznej w Łodzi | 2025 | 2027 | 54 170 600,00 | 17 759 105,00 | 18 025 492,00 | 18 386 003,00 | 0,00 |
| 1.3.1.45. | Pobór wody na cele przeciwpożarowe i socjalnobytowe mieszkańców cel: Łódź silna i odporna - Bezpieczne miasto | Urząd Miasta Łodzi Wydział Gospodarki Komunalnej | 2013 | 2027 | 3 818 623,00 | 780 000,00 | 791 700,00 | 807 534,00 | 0,00 |
| 1.3.1.46. | Program polityki zdrowotnej: edukacja w zakresie osteoporozy i wczesne wykrywanie osteoporozy w latach 2023-2025 (*) cel: Łódź silna i odporna - Miasto wychodzące naprzeciw zmianom demograficznym | Urząd Miasta Łodzi Wydział Zdrowia i Spraw Społecznych | 2023 | 2025 | 711 609,00 | 306 825,00 | 0,00 | 0,00 | 0,00 |
| 1.3.1.47. | Projekty edukacyjne dofinansowane ze środków zewnętrznych - wkład własny (*) cel: Łódź silna i odporna - Miasto jakościowej edukacji | Urząd Miasta Łodzi Wydział Edukacji | 2018 | 2026 | 113 350,00 | 105 244,00 | 8 106,00 | 0,00 | 0,00 |
| 1.3.1.48. | Projekty społeczne dofinansowane ze źródeł zewnętrznych - wkład własny cel: Łódź ekonomicznego i społecznego rozwoju - Rewitalizacja 2.0 | Urząd Miasta Łodzi Biuro Rewitalizacji | 2018 | 2025 | 201 800,00 | 200 000,00 | 0,00 | 0,00 | 0,00 |
| 1.3.1.49. | Promocja i przeprowadzenie działań zmierzających do przekształcenia Łodzi w centrum wydarzeń naukowych i edukacji wyższej o znaczeniu międzynarodowym, zachęcających do studiowania w Łodzi i promujących osiągnięcia naukowe Łodzi cel: Łódź silna i odporna - Miasto jakościowej edukacji | Urząd Miasta Łodzi Biuro Rozwoju Gospodarczego i Współpracy Międzynarodowej | 2020 | 2026 | 2 980 000,00 | 470 000,00 | 470 000,00 | 0,00 | 0,00 |

| Limity wydatków w poszczególnych |
|-------------------------------------------------|
| Limity zobowiązań |
| 0,00 |
| 186 310,00 |
| 0,00 |
| 222 044 235,00 |
| 9 294 482,00 |
| 2 780 488,00 |
| 751 621,00 |
| 604 890,00 |
| 5 100 000,00 |
| 54 170 600,00 |
| 2 379 234,00 |
| 122 769,00 |
| 113 350,00 |
| 200 000,00 |
| 940 000,00 |

| Lp. | Nazwa i cel (*) | Jednostka odpowiedzialna lub koordynująca program | Okres realizacji programu | | Łączne nakłady finansowe (**) | Limity wydatków w poszczególnych latach (wszystkie lata) | | | |
|-----------|-------------------------------------------------------------------------------------------------------------------------------------------------------------------------------------------------------------------------------|---------------------------------------------------------|---------------------------|------|-------------------------------------|-------------------------------------------------------------|--------------|--------------|--------------|
| | | | od | do | | rok 2025 | rok 2026 | rok 2027 | rok 2028 |
| 1.3.1.50. | Promocja Miasta Łodzi w związku z organizacją Turnieju Finałowego w tenisie Lotto Superliga FINAL FOUR 2024 cel: Łódź ekonomicznego i społecznego rozwoju - Łódź turystyczna | Urząd Miasta Łodzi Wydział Sportu | 2024 | 2025 | 100 000,00 | 100 000,00 | 0,00 | 0,00 | 0,00 |
| 1.3.1.51. | Promocja miasta w ramach połączeń lotniczych cel: Łódź ekonomicznego i społecznego rozwoju - Przedsiębiorcza Łódź | Urząd Miasta Łodzi Biuro Promocji | 2024 | 2029 | 45 000 000,00 | 9 000 000,00 | 9 000 000,00 | 9 000 000,00 | 9 000 000,00 |
| 1.3.1.52. | Prowadzenie domu dla matek z małoletnimi dziećmi i kobiet w ciąży cel: Łódź silna i odporna - Bezpieczne miasto | Miejski Ośrodek Pomocy Społecznej w Łodzi | 2025 | 2027 | 2 407 053,00 | 789 120,00 | 800 957,00 | 816 976,00 | 0,00 |
| 1.3.1.53. | Prowadzenie dziennych domów pomocy cel: Łódź silna i odporna - Bezpieczne miasto | Miejski Ośrodek Pomocy Społecznej w Łodzi | 2025 | 2027 | 2 054 271,00 | 673 465,00 | 683 567,00 | 697 239,00 | 0,00 |
| 1.3.1.54. | Prowadzenie i zapewnienie miejsc w mieszkaniach treningowych dla osób opuszczających pieczę zastępczą, w rozumieniu ustawy o wspieraniu rodziny i systemie pieczy zastępczej cel: Łódź silna i odporna - Bezpieczne miasto | Miejski Ośrodek Pomocy Społecznej w Łodzi | 2025 | 2027 | 1 138 399,00 | 373 209,00 | 378 807,00 | 386 383,00 | 0,00 |
| 1.3.1.55. | Prowadzenie i zapewnienie miejsc w mieszkańach treningowych lub wspomaganym dla osób z różnymi niepełnosprawnościami cel: Łódź silna i odporna - Bezpieczne miasto | Miejski Ośrodek Pomocy Społecznej w Łodzi | 2025 | 2027 | 7 985 256,00 | 2 617 859,00 | 2 657 127,00 | 2 710 270,00 | 0,00 |
| 1.3.1.56. | Prowadzenie Łódzkiego Centrum Pozarządowego cel: Łódź zachwycająca - Miasto aktywności obywatelskiej | Urząd Miasta Łodzi Biuro Aktywności Miejskiej | 2024 | 2025 | 400 000,00 | 200 000,00 | 0,00 | 0,00 | 0,00 |
| 1.3.1.57. | Prowadzenie placówek wsparcia dziennego w formie opiekuńczej cel: Łódź silna i odporna - Bezpieczne miasto | Miejski Ośrodek Pomocy Społecznej w Łodzi | 2025 | 2027 | 1 220 243,00 | 400 040,00 | 406 041,00 | 414 162,00 | 0,00 |
| 1.3.1.58. | Przeprowadzenie audytu nadzoru Systemu Zarządzania Jakością wdrożonego w UMŁ według normy ISO 9001 cel: Łódź silna i odporna - Miasto sprawnej administracji | Urząd Miasta Łodzi Wydział Obsługi Administracyjnej | 2019 | 2027 | 135 792,00 | 29 040,00 | 15 000,00 | 15 000,00 | 0,00 |
| 1.3.1.59. | Przeprowadzenie kalkulacji oraz wdrożenie współczynnika VAT cel: Łódź silna i odporna - Miasto sprawnej administracji | Urząd Miasta Łodzi Wydział Księgowości | 2019 | 2025 | 250 588,00 | 161 016,00 | 0,00 | 0,00 | 0,00 |
| 1.3.1.60. | Racjonalizacja zużycia energii w obiektach edukacyjnych Miasta Łodzi cel: Łódź zachwycająca - Miasto zeroemisyjne i czyste | Urząd Miasta Łodzi Wydział Kształtowania Środowiska | 2025 | 2026 | 36 445,00 | 16 800,00 | 19 645,00 | 0,00 | 0,00 |
| 1.3.1.61. | Realizacja celów długookresowych w prowadzeniu trwale zrównoważonej gospodarki leśnej łódzkich lasów komunalnych cel: Łódź silna i odporna - Miasto odporne na zmiany klimatu | Zarząd Zieleni Miejskiej | 2024 | 2028 | 1 552 920,00 | 304 980,00 | 309 555,00 | 315 746,00 | 323 639,00 |
| 1.3.1.62. | Realizacja decyzji Powiatowego Inspektoratu Nadzoru Budowlanego cel: Łódź silna i odporna - Łódź efektywnie kształtująca przestrzeń | Zarząd Lokali Miejskich | 2024 | 2025 | 8 995 000,00 | 8 995 000,00 | 0,00 | 0,00 | 0,00 |
| 1.3.1.63. | Realizacja programu ostonowego pn. Autobus dla osób bezdomnych i potrzebujących cel: Łódź silna i odporna - Bezpieczne miasto | Miejski Ośrodek Pomocy Społecznej w Łodzi | 2025 | 2027 | 249 211,00 | 81 700,00 | 82 926,00 | 84 585,00 | 0,00 |
| 1.3.1.64. | Realizacja programu ostonowego pn. Hostel koedukacyjny dla osób bezdomnych ze szczególnym uwzględnieniem rodzin cel: Łódź silna i odporna - Bezpieczne miasto | Miejski Ośrodek Pomocy Społecznej w Łodzi | 2025 | 2027 | 1 612 085,00 | 528 500,00 | 536 428,00 | 547 157,00 | 0,00 |

**Limity wydatków w poszczególnych latach
(wszystkie lata)**

| rok 2029 | rok 2030 | rok 2031 | rok 2032 | rok 2033 | rok 2034 | rok 2035 | rok 2036 | rok 2037 | rok 2038 | rok 2039 |
|--------------|----------|----------|----------|----------|----------|----------|----------|----------|----------|----------|
| 0,00 | 0,00 | 0,00 | 0,00 | 0,00 | 0,00 | 0,00 | 0,00 | 0,00 | 0,00 | 0,00 |
| 9 000 000,00 | 0,00 | 0,00 | 0,00 | 0,00 | 0,00 | 0,00 | 0,00 | 0,00 | 0,00 | 0,00 |
| 0,00 | 0,00 | 0,00 | 0,00 | 0,00 | 0,00 | 0,00 | 0,00 | 0,00 | 0,00 | 0,00 |
| 0,00 | 0,00 | 0,00 | 0,00 | 0,00 | 0,00 | 0,00 | 0,00 | 0,00 | 0,00 | 0,00 |
| 0,00 | 0,00 | 0,00 | 0,00 | 0,00 | 0,00 | 0,00 | 0,00 | 0,00 | 0,00 | 0,00 |
| 0,00 | 0,00 | 0,00 | 0,00 | 0,00 | 0,00 | 0,00 | 0,00 | 0,00 | 0,00 | 0,00 |
| 0,00 | 0,00 | 0,00 | 0,00 | 0,00 | 0,00 | 0,00 | 0,00 | 0,00 | 0,00 | 0,00 |
| 0,00 | 0,00 | 0,00 | 0,00 | 0,00 | 0,00 | 0,00 | 0,00 | 0,00 | 0,00 | 0,00 |
| 0,00 | 0,00 | 0,00 | 0,00 | 0,00 | 0,00 | 0,00 | 0,00 | 0,00 | 0,00 | 0,00 |
| 0,00 | 0,00 | 0,00 | 0,00 | 0,00 | 0,00 | 0,00 | 0,00 | 0,00 | 0,00 | 0,00 |
| 0,00 | 0,00 | 0,00 | 0,00 | 0,00 | 0,00 | 0,00 | 0,00 | 0,00 | 0,00 | 0,00 |
| 0,00 | 0,00 | 0,00 | 0,00 | 0,00 | 0,00 | 0,00 | 0,00 | 0,00 | 0,00 | 0,00 |
| 0,00 | 0,00 | 0,00 | 0,00 | 0,00 | 0,00 | 0,00 | 0,00 | 0,00 | 0,00 | 0,00 |
| 0,00 | 0,00 | 0,00 | 0,00 | 0,00 | 0,00 | 0,00 | 0,00 | 0,00 | 0,00 | 0,00 |
| 0,00 | 0,00 | 0,00 | 0,00 | 0,00 | 0,00 | 0,00 | 0,00 | 0,00 | 0,00 | 0,00 |
| 0,00 | 0,00 | 0,00 | 0,00 | 0,00 | 0,00 | 0,00 | 0,00 | 0,00 | 0,00 | 0,00 |
| 0,00 | 0,00 | 0,00 | 0,00 | 0,00 | 0,00 | 0,00 | 0,00 | 0,00 | 0,00 | 0,00 |
| 0,00 | 0,00 | 0,00 | 0,00 | 0,00 | 0,00 | 0,00 | 0,00 | 0,00 | 0,00 | 0,00 |
| 0,00 | 0,00 | 0,00 | 0,00 | 0,00 | 0,00 | 0,00 | 0,00 | 0,00 | 0,00 | 0,00 |
| 0,00 | 0,00 | 0,00 | 0,00 | 0,00 | 0,00 | 0,00 | 0,00 | 0,00 | 0,00 | 0,00 |

**Limity wydatków w poszczególnych latach
(wszystkie lata)**

| rok 2040 | rok 2041 | rok 2042 | rok 2043 | rok 2044 | rok 2045 | rok 2046 | rok 2047 | rok 2048 | rok 2049 | rok 2050 |
|-----------------|-----------------|-----------------|-----------------|-----------------|-----------------|-----------------|-----------------|-----------------|-----------------|-----------------|
| 0,00 | 0,00 | 0,00 | 0,00 | 0,00 | 0,00 | 0,00 | 0,00 | 0,00 | 0,00 | 0,00 |
| 0,00 | 0,00 | 0,00 | 0,00 | 0,00 | 0,00 | 0,00 | 0,00 | 0,00 | 0,00 | 0,00 |
| 0,00 | 0,00 | 0,00 | 0,00 | 0,00 | 0,00 | 0,00 | 0,00 | 0,00 | 0,00 | 0,00 |
| 0,00 | 0,00 | 0,00 | 0,00 | 0,00 | 0,00 | 0,00 | 0,00 | 0,00 | 0,00 | 0,00 |
| 0,00 | 0,00 | 0,00 | 0,00 | 0,00 | 0,00 | 0,00 | 0,00 | 0,00 | 0,00 | 0,00 |
| 0,00 | 0,00 | 0,00 | 0,00 | 0,00 | 0,00 | 0,00 | 0,00 | 0,00 | 0,00 | 0,00 |
| 0,00 | 0,00 | 0,00 | 0,00 | 0,00 | 0,00 | 0,00 | 0,00 | 0,00 | 0,00 | 0,00 |
| 0,00 | 0,00 | 0,00 | 0,00 | 0,00 | 0,00 | 0,00 | 0,00 | 0,00 | 0,00 | 0,00 |
| 0,00 | 0,00 | 0,00 | 0,00 | 0,00 | 0,00 | 0,00 | 0,00 | 0,00 | 0,00 | 0,00 |
| 0,00 | 0,00 | 0,00 | 0,00 | 0,00 | 0,00 | 0,00 | 0,00 | 0,00 | 0,00 | 0,00 |
| 0,00 | 0,00 | 0,00 | 0,00 | 0,00 | 0,00 | 0,00 | 0,00 | 0,00 | 0,00 | 0,00 |
| 0,00 | 0,00 | 0,00 | 0,00 | 0,00 | 0,00 | 0,00 | 0,00 | 0,00 | 0,00 | 0,00 |
| 0,00 | 0,00 | 0,00 | 0,00 | 0,00 | 0,00 | 0,00 | 0,00 | 0,00 | 0,00 | 0,00 |
| 0,00 | 0,00 | 0,00 | 0,00 | 0,00 | 0,00 | 0,00 | 0,00 | 0,00 | 0,00 | 0,00 |
| 0,00 | 0,00 | 0,00 | 0,00 | 0,00 | 0,00 | 0,00 | 0,00 | 0,00 | 0,00 | 0,00 |
| 0,00 | 0,00 | 0,00 | 0,00 | 0,00 | 0,00 | 0,00 | 0,00 | 0,00 | 0,00 | 0,00 |
| 0,00 | 0,00 | 0,00 | 0,00 | 0,00 | 0,00 | 0,00 | 0,00 | 0,00 | 0,00 | 0,00 |
| 0,00 | 0,00 | 0,00 | 0,00 | 0,00 | 0,00 | 0,00 | 0,00 | 0,00 | 0,00 | 0,00 |
| 0,00 | 0,00 | 0,00 | 0,00 | 0,00 | 0,00 | 0,00 | 0,00 | 0,00 | 0,00 | 0,00 |
| 0,00 | 0,00 | 0,00 | 0,00 | 0,00 | 0,00 | 0,00 | 0,00 | 0,00 | 0,00 | 0,00 |
| 0,00 | 0,00 | 0,00 | 0,00 | 0,00 | 0,00 | 0,00 | 0,00 | 0,00 | 0,00 | 0,00 |
| 0,00 | 0,00 | 0,00 | 0,00 | 0,00 | 0,00 | 0,00 | 0,00 | 0,00 | 0,00 | 0,00 |
| 0,00 | 0,00 | 0,00 | 0,00 | 0,00 | 0,00 | 0,00 | 0,00 | 0,00 | 0,00 | 0,00 |
| 0,00 | 0,00 | 0,00 | 0,00 | 0,00 | 0,00 | 0,00 | 0,00 | 0,00 | 0,00 | 0,00 |
| 0,00 | 0,00 | 0,00 | 0,00 | 0,00 | 0,00 | 0,00 | 0,00 | 0,00 | 0,00 | 0,00 |
| 0,00 | 0,00 | 0,00 | 0,00 | 0,00 | 0,00 | 0,00 | 0,00 | 0,00 | 0,00 | 0,00 |
| 0,00 | 0,00 | 0,00 | 0,00 | 0,00 | 0,00 | 0,00 | 0,00 | 0,00 | 0,00 | 0,00 |
| 0,00 | 0,00 | 0,00 | 0,00 | 0,00 | 0,00 | 0,00 | 0,00 | 0,00 | 0,00 | 0,00 |
| 0,00 | 0,00 | 0,00 | 0,00 | 0,00 | 0,00 | 0,00 | 0,00 | 0,00 | 0,00 | 0,00 |
| 0,00 | 0,00 | 0,00 | 0,00 | 0,00 | 0,00 | 0,00 | 0,00 | 0,00 | 0,00 | 0,00 |
| 0,00 | 0,00 | 0,00 | 0,00 | 0,00 | 0,00 | 0,00 | 0,00 | 0,00 | 0,00 | 0,00 |
| 0,00 | 0,00 | 0,00 | 0,00 | 0,00 | 0,00 | 0,00 | 0,00 | 0,00 | 0,00 | 0,00 |

| Limity wydatków w poszczególnych |
|-------------------------------------------------|
| Limity zobowiązań |
| 0,00 |
| 45 000 000,00 |
| 2 407 053,00 |
| 2 054 271,00 |
| 1 138 399,00 |
| 7 985 256,00 |
| 0,00 |
| 1 220 243,00 |
| 59 040,00 |
| 0,00 |
| 36 445,00 |
| 1 253 920,00 |
| 8 995 000,00 |
| 249 211,00 |
| 1 612 085,00 |

| Lp. | Nazwa i cel (*) | Jednostka odpowiedzialna lub koordynująca program | Okres realizacji programu | | Łączne nakłady finansowe (**) | Limity wydatków w poszczególnych latach (wszystkie lata) | | | |
|-----------|--------------------------------------------------------------------------------------------------------------------------------------------------------------------------------------------------------------------------|-----------------------------------------------------------------------------|---------------------------------|------|-------------------------------------|-------------------------------------------------------------|--------------|--------------|--------------|
| | | | od | do | | rok 2025 | rok 2026 | rok 2027 | rok 2028 |
| 1.3.1.65. | Realizacja programu osłonowego pn. Mieszkania wspierane dla osób bezdomnych cel: Łódź silna i odporna - Bezpieczne miasto | Miejski Ośrodek Pomocy Społecznej w Łodzi | 2025 | 2027 | 701 713,00 | 230 047,00 | 233 498,00 | 238 168,00 | 0,00 |
| 1.3.1.66. | Realizacja programu osłonowego pn. Prowadzenie bezpłatnej całonocnej łazienki z pralnią i suszarnią dla bezdomnych łodzian cel: Łódź silna i odporna - Bezpieczne miasto | Miejski Ośrodek Pomocy Społecznej w Łodzi | 2025 | 2027 | 1 006 539,00 | 329 980,00 | 334 930,00 | 341 629,00 | 0,00 |
| 1.3.1.67. | Realizacja programu osłonowego pn. Świetlica dla osób bezdomnych cel: Łódź silna i odporna - Bezpieczne miasto | Miejski Ośrodek Pomocy Społecznej w Łodzi | 2025 | 2026 | 116 064,00 | 57 600,00 | 58 464,00 | 0,00 | 0,00 |
| 1.3.1.68. | Realizacja zabudowy i obsługi stoiska Miasta Łódź na międzynarodowych targach nieruchomości i inwestycji MIPIM w Cannes cel: Łódź ekonomicznego i społecznego rozwoju - Przedsiębiorcza Łódź | Urząd Miasta Łodzi Biuro Rozwoju Gospodarczego i Współpracy Międzynarodowej | 2022 | 2026 | 3 364 086,00 | 943 836,00 | 500 000,00 | 0,00 | 0,00 |
| 1.3.1.69. | Remont nawierzchni ul. Boya-Żeleńskiego cel: Łódź silna i odporna - Bezpieczne miasto | Zarząd Dróg i Transportu | 2024 | 2025 | 3 000 000,00 | 2 500 000,00 | 0,00 | 0,00 | 0,00 |
| 1.3.1.70. | Remonty budynków - udział Gminy we wspólnotach mieszkaniowych cel: Łódź silna i odporna - Miasto wychodzące naprzeciw zmianom demograficznym | Zarząd Lokali Miejskich | 2015 | 2040 | 64 951 590,00 | 5 301 000,00 | 5 088 000,00 | 5 029 000,00 | 4 922 000,00 |
| 1.3.1.71. | Remonty w placówkach oświatowych cel: Łódź silna i odporna - Miasto jakościowej edukacji | Urząd Miasta Łodzi Wydział Edukacji | 2022 | 2025 | 4 107 000,00 | 990 775,00 | 0,00 | 0,00 | 0,00 |
| 1.3.1.72. | Re-use w modzie i w ogrodzie - kampania podnosząca świadomość ekologiczną w zakresie zrównoważonego korzystania z zasobów (*) cel: Łódź silna i odporna - Miasto odporne na zmiany klimatu | Urząd Miasta Łodzi Wydział Kształtowania Środowiska | 2024 | 2025 | 107 000,00 | 107 000,00 | 0,00 | 0,00 | 0,00 |
| 1.3.1.73. | Rewitalizacja miasta na podstawie powierzenia zadań własnych miasta spółce komunalnej (*) cel: Łódź ekonomicznego i społecznego rozwoju - Rewitalizacja 2.0 | Urząd Miasta Łodzi Wydział Budżetu | 2023 | 2033 | 26 055 221,00 | 0,00 | 3 250 751,00 | 3 217 029,00 | 3 203 864,00 |
| 1.3.1.74. | Rozbiórki i zabezpieczenia budynków cel: Łódź silna i odporna - Łódź efektywnie kształtująca przestrzeń | Zarząd Lokali Miejskich | 2022 | 2026 | 35 708 256,00 | 8 972 000,00 | 8 000 000,00 | 0,00 | 0,00 |
| 1.3.1.75. | Serwisowanie Miejskiego Systemu Alarmowania i Ostrzegania w Łodzi cel: Łódź silna i odporna - Bezpieczne miasto | Urząd Miasta Łodzi Wydział Zarządzania Kryzysowego i Bezpieczeństwa | 2022 | 2028 | 980 000,00 | 150 000,00 | 150 000,00 | 150 000,00 | 150 000,00 |
| 1.3.1.76. | Sprzątanie dróg po zdarzeniach drogowych cel: Łódź silna i odporna - Bezpieczne miasto | Zarząd Dróg i Transportu | 2023 | 2027 | 3 338 870,00 | 980 000,00 | 840 000,00 | 140 000,00 | 0,00 |
| 1.3.1.77. | Standaryzacja oprogramowania w jednostkach edukacyjnych cel: Łódź silna i odporna - Miasto jakościowej edukacji | Urząd Miasta Łodzi Wydział Informatyki | 2017 | 2028 | 30 451 909,00 | 4 987 210,00 | 6 007 400,00 | 2 679 293,00 | 1 500 000,00 |
| 1.3.1.78. | Stypendia artystyczne cel: Łódź silna i odporna - Miasto jakościowej edukacji | Urząd Miasta Łodzi Wydział Kultury | 2023 | 2026 | 980 000,00 | 400 000,00 | 400 000,00 | 0,00 | 0,00 |
| 1.3.1.79. | Świadczenie usług medycznych w zakresie profilaktycznej opieki zdrowotnej nad pracownikami UMŁ cel: Łódź silna i odporna - Miasto sprawnej administracji | Urząd Miasta Łodzi Oddział ds. Bezpieczeństwa i Higieny Pracy | 2024 | 2027 | 270 231,00 | 98 000,00 | 98 000,00 | 6 810,00 | 0,00 |
| 1.3.1.80. | Świadczenie usług porządkowo - czystościowych w pomieszczeniach wewnątrz budynków oraz na terenach zewnętrznych przyległych do budynków Urzędu Miasta Łodzi cel: Łódź silna i odporna - Miasto sprawnej administracji | Urząd Miasta Łodzi Wydział Obsługi Administracyjnej | 2017 | 2026 | 17 402 511,00 | 3 107 296,00 | 166 666,00 | 0,00 | 0,00 |

**Limity wydatków w poszczególnych latach
(wszystkie lata)**

| rok 2029 | rok 2030 | rok 2031 | rok 2032 | rok 2033 | rok 2034 | rok 2035 | rok 2036 | rok 2037 | rok 2038 | rok 2039 |
|--------------|--------------|--------------|--------------|--------------|--------------|--------------|--------------|------------|------------|------------|
| 0,00 | 0,00 | 0,00 | 0,00 | 0,00 | 0,00 | 0,00 | 0,00 | 0,00 | 0,00 | 0,00 |
| 0,00 | 0,00 | 0,00 | 0,00 | 0,00 | 0,00 | 0,00 | 0,00 | 0,00 | 0,00 | 0,00 |
| 0,00 | 0,00 | 0,00 | 0,00 | 0,00 | 0,00 | 0,00 | 0,00 | 0,00 | 0,00 | 0,00 |
| 0,00 | 0,00 | 0,00 | 0,00 | 0,00 | 0,00 | 0,00 | 0,00 | 0,00 | 0,00 | 0,00 |
| 0,00 | 0,00 | 0,00 | 0,00 | 0,00 | 0,00 | 0,00 | 0,00 | 0,00 | 0,00 | 0,00 |
| 4 673 000,00 | 4 611 000,00 | 3 377 000,00 | 3 186 000,00 | 2 878 000,00 | 2 346 000,00 | 1 924 000,00 | 1 687 000,00 | 813 000,00 | 642 000,00 | 225 000,00 |
| 0,00 | 0,00 | 0,00 | 0,00 | 0,00 | 0,00 | 0,00 | 0,00 | 0,00 | 0,00 | 0,00 |
| 0,00 | 0,00 | 0,00 | 0,00 | 0,00 | 0,00 | 0,00 | 0,00 | 0,00 | 0,00 | 0,00 |
| 3 214 717,00 | 3 253 085,00 | 3 263 687,00 | 3 311 318,00 | 3 340 770,00 | 0,00 | 0,00 | 0,00 | 0,00 | 0,00 | 0,00 |
| 0,00 | 0,00 | 0,00 | 0,00 | 0,00 | 0,00 | 0,00 | 0,00 | 0,00 | 0,00 | 0,00 |
| 0,00 | 0,00 | 0,00 | 0,00 | 0,00 | 0,00 | 0,00 | 0,00 | 0,00 | 0,00 | 0,00 |
| 0,00 | 0,00 | 0,00 | 0,00 | 0,00 | 0,00 | 0,00 | 0,00 | 0,00 | 0,00 | 0,00 |
| 0,00 | 0,00 | 0,00 | 0,00 | 0,00 | 0,00 | 0,00 | 0,00 | 0,00 | 0,00 | 0,00 |
| 0,00 | 0,00 | 0,00 | 0,00 | 0,00 | 0,00 | 0,00 | 0,00 | 0,00 | 0,00 | 0,00 |
| 0,00 | 0,00 | 0,00 | 0,00 | 0,00 | 0,00 | 0,00 | 0,00 | 0,00 | 0,00 | 0,00 |
| 0,00 | 0,00 | 0,00 | 0,00 | 0,00 | 0,00 | 0,00 | 0,00 | 0,00 | 0,00 | 0,00 |
| 0,00 | 0,00 | 0,00 | 0,00 | 0,00 | 0,00 | 0,00 | 0,00 | 0,00 | 0,00 | 0,00 |
| 0,00 | 0,00 | 0,00 | 0,00 | 0,00 | 0,00 | 0,00 | 0,00 | 0,00 | 0,00 | 0,00 |

**Limity wydatków w poszczególnych latach
(wszystkie lata)**

| rok 2040 | rok 2041 | rok 2042 | rok 2043 | rok 2044 | rok 2045 | rok 2046 | rok 2047 | rok 2048 | rok 2049 | rok 2050 |
|-----------|----------|----------|----------|----------|----------|----------|----------|----------|----------|----------|
| 0,00 | 0,00 | 0,00 | 0,00 | 0,00 | 0,00 | 0,00 | 0,00 | 0,00 | 0,00 | 0,00 |
| 0,00 | 0,00 | 0,00 | 0,00 | 0,00 | 0,00 | 0,00 | 0,00 | 0,00 | 0,00 | 0,00 |
| 0,00 | 0,00 | 0,00 | 0,00 | 0,00 | 0,00 | 0,00 | 0,00 | 0,00 | 0,00 | 0,00 |
| 0,00 | 0,00 | 0,00 | 0,00 | 0,00 | 0,00 | 0,00 | 0,00 | 0,00 | 0,00 | 0,00 |
| 0,00 | 0,00 | 0,00 | 0,00 | 0,00 | 0,00 | 0,00 | 0,00 | 0,00 | 0,00 | 0,00 |
| 97 000,00 | 0,00 | 0,00 | 0,00 | 0,00 | 0,00 | 0,00 | 0,00 | 0,00 | 0,00 | 0,00 |
| 0,00 | 0,00 | 0,00 | 0,00 | 0,00 | 0,00 | 0,00 | 0,00 | 0,00 | 0,00 | 0,00 |
| 0,00 | 0,00 | 0,00 | 0,00 | 0,00 | 0,00 | 0,00 | 0,00 | 0,00 | 0,00 | 0,00 |
| 0,00 | 0,00 | 0,00 | 0,00 | 0,00 | 0,00 | 0,00 | 0,00 | 0,00 | 0,00 | 0,00 |
| 0,00 | 0,00 | 0,00 | 0,00 | 0,00 | 0,00 | 0,00 | 0,00 | 0,00 | 0,00 | 0,00 |
| 0,00 | 0,00 | 0,00 | 0,00 | 0,00 | 0,00 | 0,00 | 0,00 | 0,00 | 0,00 | 0,00 |
| 0,00 | 0,00 | 0,00 | 0,00 | 0,00 | 0,00 | 0,00 | 0,00 | 0,00 | 0,00 | 0,00 |
| 0,00 | 0,00 | 0,00 | 0,00 | 0,00 | 0,00 | 0,00 | 0,00 | 0,00 | 0,00 | 0,00 |
| 0,00 | 0,00 | 0,00 | 0,00 | 0,00 | 0,00 | 0,00 | 0,00 | 0,00 | 0,00 | 0,00 |
| 0,00 | 0,00 | 0,00 | 0,00 | 0,00 | 0,00 | 0,00 | 0,00 | 0,00 | 0,00 | 0,00 |
| 0,00 | 0,00 | 0,00 | 0,00 | 0,00 | 0,00 | 0,00 | 0,00 | 0,00 | 0,00 | 0,00 |
| 0,00 | 0,00 | 0,00 | 0,00 | 0,00 | 0,00 | 0,00 | 0,00 | 0,00 | 0,00 | 0,00 |
| 0,00 | 0,00 | 0,00 | 0,00 | 0,00 | 0,00 | 0,00 | 0,00 | 0,00 | 0,00 | 0,00 |

| Limity wydatków w poszczególnych |
|-------------------------------------------------|
| Limity zobowiązań |
| 701 713,00 |
| 1 006 539,00 |
| 116 064,00 |
| 1 420 000,00 |
| 809 919,00 |
| 46 799 000,00 |
| 990 775,00 |
| 107 000,00 |
| 26 055 221,00 |
| 16 972 000,00 |
| 123 062,00 |
| 1 960 000,00 |
| 8 755 680,00 |
| 800 000,00 |
| 0,00 |
| 3 273 962,00 |

| Lp. | Nazwa i cel (*) | Jednostka odpowiedzialna lub koordynująca program | Okres realizacji programu | | Łączne nakłady finansowe (**) | Limity wydatków w poszczególnych latach (wszystkie lata) | | | |
|-----------|-------------------------------------------------------------------------------------------------------------------------------------------------------------------------------------------------------------------------------------------------------------------|---------------------------------------------------------------------|---------------------------------|------|-------------------------------------|-------------------------------------------------------------|---------------|---------------|---------------|
| | | | od | do | | rok 2025 | rok 2026 | rok 2027 | rok 2028 |
| 1.3.1.81. | Świadczenie usług w zakresie długoterminowego wynajmu pojazdów dla obsługi transportowej Urzędu Miasta Łodzi cel: Łódź zachwycająca - Miasto zeroemisyjne i czyste | Urząd Miasta Łodzi Wydział Obsługi Administracyjnej | 2019 | 2027 | 6 806 567,00 | 1 250 000,00 | 1 250 000,00 | 950 000,00 | 0,00 |
| 1.3.1.82. | Świadczenie usług w zakresie transmisji i utrwalania za pomocą urządzeń rejestrujących obraz i dźwięk obrad Rady Miejskiej oraz przygotowanie napisów i dodanie ich do zarchiwizowanych nagrań wideo cel: Łódź silna i odporna - Miasto sprawnej administracji | Urząd Miasta Łodzi Wydział Obsługi Administracyjnej | 2018 | 2026 | 542 896,00 | 48 000,00 | 120 000,00 | 0,00 | 0,00 |
| 1.3.1.83. | Świetlica artystyczna przy ul. Rewolucji 17 cel: Łódź odpowiadająca na oczekiwania interesariuszy - Miasto twórcze | Urząd Miasta Łodzi Wydział Kultury | 2023 | 2026 | 600 000,00 | 300 000,00 | 300 000,00 | 0,00 | 0,00 |
| 1.3.1.84. | Ubezpieczenie Miasta Łodzi cel: Łódź silna i odporna - Miasto sprawnej administracji | Urząd Miasta Łodzi Wydział Dysponowania Mieniem | 2022 | 2027 | 78 922 060,00 | 25 000 000,00 | 14 550 000,00 | 1 050 000,00 | 0,00 |
| 1.3.1.85. | Udzielanie konsultacji i opinii finansowo - księgowych dla UMi i jednostek organizacyjnych miasta Łodzi oraz sporządzanie łącznego sprawozdania finansowego i skonsolidowanego bilansu miasta Łodzi cel: Łódź silna i odporna - Miasto sprawnej administracji | Urząd Miasta Łodzi Wydział Budżetu | 2016 | 2028 | 1 275 264,00 | 212 544,00 | 212 544,00 | 212 544,00 | 53 136,00 |
| 1.3.1.86. | Usługi doradztwa prawnego związane ze zwrotem środków z zakresu zadań administracji rządowej cel: Łódź silna i odporna - Miasto sprawnej administracji | Urząd Miasta Łodzi Wydział Budżetu | 2021 | 2029 | 11 108 400,00 | 2 000 000,00 | 2 139 950,00 | 2 000 000,00 | 2 000 000,00 |
| 1.3.1.87. | Usługi pocztowe świadczone na rzecz Urzędu Miasta Łodzi oraz miejskich jednostek budżetowych cel: Łódź silna i odporna - Miasto sprawnej administracji | Urząd Miasta Łodzi Wydział Zarządzania Kontaktami z Mieszkańcami | 2018 | 2029 | 69 392 635,00 | 9 573 256,00 | 3 253 079,00 | 3 253 079,00 | 3 253 079,00 |
| 1.3.1.88. | Utrzymanie infrastruktury systemu sterowania ruchem cel: Łódź silna i odporna - Miasto inteligentnej infrastruktury | Zarząd Dróg i Transportu | 2020 | 2027 | 6 453 738,00 | 1 000 000,00 | 1 000 000,00 | 1 000 000,00 | 0,00 |
| 1.3.1.89. | Utrzymanie infrastruktury systemu sterowania ruchem cel: Łódź silna i odporna - Miasto inteligentnej infrastruktury | Urząd Miasta Łodzi Biuro Inżyniera Miasta | 2022 | 2026 | 5 960 667,00 | 1 784 844,00 | 1 793 892,00 | 0,00 | 0,00 |
| 1.3.1.90. | Utrzymanie kanalizacji deszczowej cel: Łódź silna i odporna - Miasto odporne na zmiany klimatu | Urząd Miasta Łodzi Wydział Gospodarki Komunalnej | 2015 | 2034 | 209 320 047,00 | 11 248 921,00 | 11 248 921,00 | 11 248 921,00 | 11 361 410,00 |
| 1.3.1.91. | Utrzymanie multimodalnego węzła Dworzec Łódź - Fabryczna cel: Łódź silna i odporna - Miasto odporne na zmiany klimatu | Zarząd Dróg i Transportu | 2017 | 2028 | 88 473 851,00 | 11 576 000,00 | 11 876 200,00 | 11 876 400,00 | 10 576 600,00 |
| 1.3.1.92. | Utrzymanie produktów dostarczonych w ramach projektu IPS cel: Łódź odpowiadająca na oczekiwania interesariuszy - Łódź cyfrowa | Urząd Miasta Łodzi Wydział Informatyki | 2022 | 2026 | 4 985 178,00 | 530 000,00 | 662 500,00 | 0,00 | 0,00 |
| 1.3.1.93. | Utrzymanie przystanków komunikacji miejskiej cel: Łódź zachwycająca - Miasto zeroemisyjne i czyste | Urząd Miasta Łodzi Wydział Gospodarki Komunalnej | 2021 | 2027 | 14 204 656,00 | 2 500 000,00 | 2 537 500,00 | 2 575 560,00 | 0,00 |
| 1.3.1.94. | Utrzymanie systemów IT (WPF) cel: Łódź silna i odporna - Miasto inteligentnej infrastruktury | Urząd Miasta Łodzi Wydział Informatyki | 2022 | 2029 | 13 168 594,00 | 3 501 933,00 | 3 529 595,00 | 2 005 183,00 | 850 000,00 |
| 1.3.1.95. | Utrzymanie systemu informatycznego wspomagającego zarządzanie - wydatki bieżące cel: Łódź silna i odporna - Miasto sprawnej administracji | Urząd Miasta Łodzi Wydział Informatyki | 2022 | 2028 | 32 567 122,00 | 7 584 310,00 | 7 500 983,00 | 4 983 528,00 | 717 500,00 |
| 1.3.1.96. | Utrzymanie terenów zieleni wraz z towarzyszącą infrastrukturą oraz dostawy wody i energii cel: Łódź silna i odporna - Miasto odporne na zmiany klimatu | Zarząd Zieleni Miejskiej | 2012 | 2027 | 116 598 515,00 | 9 132 418,00 | 7 792 579,00 | 7 948 431,00 | 0,00 |
| 1.3.1.97. | Utrzymanie urządzeń transportu bliskiego cel: Łódź silna i odporna - Miasto wychodzące naprzeciw zmianom demograficznym | Zarząd Dróg i Transportu | 2022 | 2028 | 4 749 063,00 | 800 000,00 | 1 000 000,00 | 1 000 000,00 | 1 000 000,00 |

**Limity wydatków w poszczególnych latach
(wszystkie lata)**

| rok 2029 | rok 2030 | rok 2031 | rok 2032 | rok 2033 | rok 2034 | rok 2035 | rok 2036 | rok 2037 | rok 2038 | rok 2039 |
|---------------|---------------|---------------|---------------|---------------|---------------|----------|----------|----------|----------|----------|
| 0,00 | 0,00 | 0,00 | 0,00 | 0,00 | 0,00 | 0,00 | 0,00 | 0,00 | 0,00 | 0,00 |
| 0,00 | 0,00 | 0,00 | 0,00 | 0,00 | 0,00 | 0,00 | 0,00 | 0,00 | 0,00 | 0,00 |
| 0,00 | 0,00 | 0,00 | 0,00 | 0,00 | 0,00 | 0,00 | 0,00 | 0,00 | 0,00 | 0,00 |
| 0,00 | 0,00 | 0,00 | 0,00 | 0,00 | 0,00 | 0,00 | 0,00 | 0,00 | 0,00 | 0,00 |
| 0,00 | 0,00 | 0,00 | 0,00 | 0,00 | 0,00 | 0,00 | 0,00 | 0,00 | 0,00 | 0,00 |
| 2 000 000,00 | 0,00 | 0,00 | 0,00 | 0,00 | 0,00 | 0,00 | 0,00 | 0,00 | 0,00 | 0,00 |
| 1 084 364,00 | 0,00 | 0,00 | 0,00 | 0,00 | 0,00 | 0,00 | 0,00 | 0,00 | 0,00 | 0,00 |
| 0,00 | 0,00 | 0,00 | 0,00 | 0,00 | 0,00 | 0,00 | 0,00 | 0,00 | 0,00 | 0,00 |
| 0,00 | 0,00 | 0,00 | 0,00 | 0,00 | 0,00 | 0,00 | 0,00 | 0,00 | 0,00 | 0,00 |
| 11 361 410,00 | 11 361 410,00 | 11 361 410,00 | 11 361 410,00 | 11 361 410,00 | 11 361 410,00 | 0,00 | 0,00 | 0,00 | 0,00 | 0,00 |
| 0,00 | 0,00 | 0,00 | 0,00 | 0,00 | 0,00 | 0,00 | 0,00 | 0,00 | 0,00 | 0,00 |
| 0,00 | 0,00 | 0,00 | 0,00 | 0,00 | 0,00 | 0,00 | 0,00 | 0,00 | 0,00 | 0,00 |
| 0,00 | 0,00 | 0,00 | 0,00 | 0,00 | 0,00 | 0,00 | 0,00 | 0,00 | 0,00 | 0,00 |
| 850 000,00 | 0,00 | 0,00 | 0,00 | 0,00 | 0,00 | 0,00 | 0,00 | 0,00 | 0,00 | 0,00 |
| 0,00 | 0,00 | 0,00 | 0,00 | 0,00 | 0,00 | 0,00 | 0,00 | 0,00 | 0,00 | 0,00 |
| 0,00 | 0,00 | 0,00 | 0,00 | 0,00 | 0,00 | 0,00 | 0,00 | 0,00 | 0,00 | 0,00 |
| 0,00 | 0,00 | 0,00 | 0,00 | 0,00 | 0,00 | 0,00 | 0,00 | 0,00 | 0,00 | 0,00 |

| Limity wydatków w poszczególnych |
|-------------------------------------------------|
| Limity zobowiązań |
| 3 450 000,00 |
| 0,00 |
| 600 000,00 |
| 30 049 879,00 |
| 0,00 |
| 0,00 |
| 13 012 321,00 |
| 2 998 936,00 |
| 3 362 198,00 |
| 113 276 633,00 |
| 44 765 109,00 |
| 1 192 500,00 |
| 5 586 754,00 |
| 10 646 711,00 |
| 662 707,00 |
| 24 873 428,00 |
| 3 533 530,00 |

| Lp. | Nazwa i cel (*) | Jednostka odpowiedzialna lub koordynująca program | Okres realizacji programu | | Łączne nakłady finansowe (**) | Limity wydatków w poszczególnych latach (wszystkie lata) | | | |
|------------|----------------------------------------------------------------------------------------------------------------------------------------------------------------------------------------------------------------------------------|-----------------------------------------------------------------------------|---------------------------------|------|-------------------------------------|-------------------------------------------------------------|----------------|----------------|----------------|
| | | | od | do | | rok 2025 | rok 2026 | rok 2027 | rok 2028 |
| 1.3.1.98. | Utrzymanie urządzeń wchodzących w skład infrastruktury IT (WPF) cel: Łódź silna i odporna - Miasto inteligentnej infrastruktury | Urząd Miasta Łodzi Wydział Informatyki | 2022 | 2027 | 9 588 852,00 | 2 326 285,00 | 2 767 599,00 | 572 323,00 | 0,00 |
| 1.3.1.99. | Utrzymanie zieleni w pasach dróg gminnych i powiatowych oraz utrzymanie drzew w pasach dróg wewnętrznych i terenach niezabudowanych, Strategia ul. Piotrkowskiej cel: Łódź silna i odporna - Miasto odporne na zmiany klimatu | Zarząd Zieleni Miejskiej | 2016 | 2027 | 39 868 338,00 | 7 300 985,00 | 3 959 500,00 | 4 038 690,00 | 0,00 |
| 1.3.1.100. | Wdrożenie strategii komunikacji potencjału gospodarczego Miasta, w szczególności w obszarze wysokich technologii cel: Łódź ekonomicznego i społecznego rozwoju - Przedsiębiorcza Łódź | Urząd Miasta Łodzi Biuro Rozwoju Gospodarczego i Współpracy Międzynarodowej | 2022 | 2025 | 1 158 672,00 | 916 324,00 | 0,00 | 0,00 | 0,00 |
| 1.3.1.101. | Współpraca z miastami partnerskimi i innymi miastami zagranicznymi cel: Łódź silna i odporna - Miasto sprawnej administracji | Urząd Miasta Łodzi Biuro Rozwoju Gospodarczego i Współpracy Międzynarodowej | 2023 | 2026 | 612 954,00 | 200 000,00 | 200 000,00 | 0,00 | 0,00 |
| 1.3.1.102. | Współpraca z wyższymi uczelniami - Stypendia naukowe miasta Łodzi cel: Łódź silna i odporna - Miasto jakościowej edukacji | Urząd Miasta Łodzi Biuro Rozwoju Gospodarczego i Współpracy Międzynarodowej | 2011 | 2026 | 5 790 983,00 | 600 750,00 | 600 750,00 | 0,00 | 0,00 |
| 1.3.1.103. | Wycena nieruchomości cel: Łódź silna i odporna - Łódź efektywnie kształtująca przestrzeń | Urząd Miasta Łodzi Wydział Dysponowania Mieniem | 2023 | 2027 | 5 200 000,00 | 1 200 000,00 | 2 000 000,00 | 2 000 000,00 | 0,00 |
| 1.3.1.104. | Wydanie Monografii Dziejów Łodzi cel: Łódź odpowiadająca na oczekiwania interesariuszy - Miasto twórcze | Urząd Miasta Łodzi Wydział Kultury | 2022 | 2025 | 610 000,00 | 120 000,00 | 0,00 | 0,00 | 0,00 |
| 1.3.1.105. | Wydatki na badanie sprawozdania finansowego miasta Łodzi cel: Łódź silna i odporna - Miasto sprawnej administracji | Urząd Miasta Łodzi Wydział Budżetu | 2020 | 2026 | 1 452 000,00 | 471 000,00 | 471 000,00 | 0,00 | 0,00 |
| 1.3.1.106. | Wydatki na nieruchomości administrowane przez podmiot zewnętrzny - (WPF) cel: Łódź silna i odporna - Miasto sprawnej administracji | Zarząd Lokali Miejskich | 2022 | 2032 | 142 178 600,00 | 14 467 978,00 | 12 460 400,00 | 14 343 900,00 | 15 060 900,00 |
| 1.3.1.107. | Wydatki na oświetlenie (*) cel: Łódź zachwycająca - Miasto zeroemisyjne i czyste | Urząd Miasta Łodzi Biuro Energetyki i Jakości Powietrza | 2023 | 2028 | 16 412 028,00 | 2 460 000,00 | 2 834 185,00 | 2 529 685,00 | 2 529 685,00 |
| 1.3.1.108. | Wydatki na oświetlenie ulic cel: Łódź silna i odporna - Bezpieczne miasto | Zarząd Dróg i Transportu | 2022 | 2027 | 95 648 614,00 | 20 000 000,00 | 20 500 000,00 | 21 000 000,00 | 0,00 |
| 1.3.1.109. | Wydatki na rzecz utrzymania infrastruktury teleinformatycznej w Urzędzie cel: Łódź silna i odporna - Miasto inteligentnej infrastruktury | Urząd Miasta Łodzi Wydział Informatyki | 2014 | 2027 | 4 737 843,00 | 327 866,00 | 291 152,00 | 320 037,00 | 0,00 |
| 1.3.1.110. | Wydatki na utrzymanie dróg gminnych cel: Łódź silna i odporna - Bezpieczne miasto | Zarząd Dróg i Transportu | 2013 | 2027 | 72 665 818,00 | 14 277 500,00 | 13 877 500,00 | 1 200 000,00 | 0,00 |
| 1.3.1.111. | Wydatki na utrzymanie dróg w miastach na prawach powiatu cel: Łódź silna i odporna - Bezpieczne miasto | Zarząd Dróg i Transportu | 2011 | 2027 | 171 761 818,00 | 23 768 000,00 | 21 668 000,00 | 8 500 000,00 | 0,00 |
| 1.3.1.112. | Wydatki na utrzymanie dróg wewnętrznych położonych na terenach zarządzanych przez Miasto cel: Łódź silna i odporna - Bezpieczne miasto | Zarząd Dróg i Transportu | 2013 | 2027 | 28 947 954,00 | 5 952 500,00 | 5 552 500,00 | 800 000,00 | 0,00 |
| 1.3.1.113. | Wydatki rzeczowe dotyczące utrzymania infrastruktury Data Center w Urzędzie cel: Łódź silna i odporna - Bezpieczne miasto | Urząd Miasta Łodzi Wydział Informatyki | 2021 | 2027 | 554 445,00 | 46 333,00 | 31 376,00 | 7 250,00 | 0,00 |
| 1.3.1.114. | Wydatki w zakresie transportu zbiorowego cel: Łódź silna i odporna - Miasto odporne na zmiany klimatu | Zarząd Dróg i Transportu | 2011 | 2033 | 12 216 142 254,00 | 732 876 404,00 | 698 669 168,00 | 655 182 452,00 | 709 148 436,00 |

| Limity wydatków w poszczególnych |
|-------------------------------------------------|
| Limity zobowiązań |
| 5 666 207,00 |
| 15 299 175,00 |
| 916 324,00 |
| 400 000,00 |
| 1 201 500,00 |
| 5 200 000,00 |
| 120 000,00 |
| 942 000,00 |
| 118 903 351,00 |
| 10 353 555,00 |
| 61 129 109,00 |
| 545 977,00 |
| 29 355 000,00 |
| 53 486 000,00 |
| 12 305 000,00 |
| 73 511,00 |
| 3 963 864 116,00 |

| Lp. | Nazwa i cel (*) | Jednostka odpowiedzialna lub koordynująca program | Okres realizacji programu | | Łączne nakłady finansowe (**) | Limity wydatków w poszczególnych latach (wszystkie lata) | | | |
|------------|---------------------------------------------------------------------------------------------------------------------------------------------------------------------------------------------------------------------|--------------------------------------------------------------|---------------------------------|------|-------------------------------------|-------------------------------------------------------------|----------------|----------------|---------------|
| | | | od | do | | rok 2025 | rok 2026 | rok 2027 | rok 2028 |
| 1.3.1.115. | Wydatki związane z aktualizacją i utrzymaniem Powiatowego Zasobu Geodezyjnego i Kartograficznego na podstawie ustawy Prawo geodezyjne i kartograficzne cel: Łódź silna i odporna - Miasto sprawnej administracji | Łódzki Ośrodek Geodezji Łódź | 2017 | 2030 | 5 095 411,00 | 420 767,00 | 477 978,00 | 420 767,00 | 420 767,00 |
| 1.3.1.116. | Wydatki związane z dzierżawą obiektów cel: Łódź silna i odporna - Miasto sprawnej administracji | Urząd Miasta Łodzi Wydział Obsługi Administracyjnej | 2011 | 2026 | 32 362 569,00 | 2 597 878,00 | 865 960,00 | 0,00 | 0,00 |
| 1.3.1.117. | Wydatki związane z holowaniem i parkowaniem pojazdów zagrażających bezpieczeństwu ruchu cel: Łódź silna i odporna - Bezpieczne miasto | Zarząd Dróg i Transportu | 2011 | 2033 | 25 100 969,00 | 1 800 000,00 | 1 800 000,00 | 1 800 000,00 | 1 800 000,00 |
| 1.3.1.118. | Wydatki związane z prowadzeniem zadań na rzecz integracji społecznej cel: Łódź silna i odporna - Miasto wychodzące naprzeciw zmianom demograficznym | Urząd Miasta Łodzi Biuro Aktywności Miejskiej | 2024 | 2027 | 600 000,00 | 200 000,00 | 200 000,00 | 200 000,00 | 0,00 |
| 1.3.1.119. | Wydatki związane z utrzymaniem czystości na drogach i innych terenach gminnych cel: Łódź zachwycająca - Miasto zeroemisyjne i czyste | Urząd Miasta Łodzi Wydział Gospodarki Komunalnej | 2012 | 2027 | 1 141 781 987,00 | 133 157 820,00 | 135 155 187,00 | 137 858 291,00 | 0,00 |
| 1.3.1.120. | Wydatki związane z utrzymaniem dostępu do internetu - Łódź WiFi cel: Łódź silna i odporna - Miasto inteligentnej infrastruktury | Urząd Miasta Łodzi Wydział Informatyki | 2022 | 2025 | 387 480,00 | 51 000,00 | 0,00 | 0,00 | 0,00 |
| 1.3.1.121. | Wydatki związane z utrzymaniem nieruchomości przy ul. Traugutta 21/23 cel: Łódź silna i odporna - Miasto sprawnej administracji | Łódzki Ośrodek Geodezji Łódź | 2014 | 2030 | 8 362 071,00 | 98 517,00 | 99 995,00 | 101 995,00 | 104 545,00 |
| 1.3.1.122. | Wydatki związane z zakupem usługi w modelu SaaS, polegającej na udostępnieniu oprogramowania wspierającego proces Łódzkiego Budżetu Obywatelskiego cel: Łódź zachwycająca - Miasto aktywności obywatelskiej | Urząd Miasta Łodzi Biuro Aktywności Miejskiej | 2022 | 2025 | 366 714,00 | 93 357,00 | 0,00 | 0,00 | 0,00 |
| 1.3.1.123. | Wydatki związane z zakupieniem spersonalizowanych dokumentów komunikacyjnych cel: Łódź silna i odporna - Miasto sprawnej administracji | Urząd Miasta Łodzi Wydział Spraw Obywatelskich i Komunikacji | 2022 | 2025 | 20 863 880,00 | 6 382 745,00 | 0,00 | 0,00 | 0,00 |
| 1.3.1.124. | Wydatki związane ze strefą płatnego parkowania cel: Łódź silna i odporna - Bezpieczne miasto | Zarząd Dróg i Transportu | 2020 | 2030 | 108 205 501,00 | 13 500 000,00 | 11 780 000,00 | 12 440 000,00 | 12 440 000,00 |
| 1.3.1.125. | Wykonanie opracowań geodezyjnych na potrzeby ZDiT cel: Łódź silna i odporna - Bezpieczne miasto | Zarząd Dróg i Transportu | 2024 | 2026 | 950 000,00 | 350 000,00 | 350 000,00 | 0,00 | 0,00 |
| 1.3.1.126. | Wynajem pomieszczeń dla Wydziału Urbanistyki i Architektury cel: Łódź silna i odporna - Miasto sprawnej administracji | Urząd Miasta Łodzi Wydział Obsługi Administracyjnej | 2022 | 2025 | 1 823 943,00 | 917 804,00 | 0,00 | 0,00 | 0,00 |
| 1.3.1.127. | Zakup energii elektrycznej na potrzeby oświetlenia przestrzeni publicznej oraz obiektów użyteczności publicznej cel: Łódź odpowiadająca na oczekiwania interesariuszy - Miasto wartości za korzystną cenę | Urząd Miasta Łodzi Biuro Energetyki i Jakości Powietrza | 2023 | 2025 | 154 871 201,00 | 74 591 237,00 | 0,00 | 0,00 | 0,00 |
| 1.3.1.128. | Zakup platformy elektronicznej wspierającej zamówienia publiczne cel: Łódź silna i odporna - Miasto sprawnej administracji | Urząd Miasta Łodzi Wydział Informatyki | 2020 | 2026 | 1 214 315,00 | 288 000,00 | 120 000,00 | 0,00 | 0,00 |
| 1.3.1.129. | Zakup usług dostępu do systemów informatycznych związanych z realizacją zadań oświatowych cel: Łódź silna i odporna - Miasto jakościowej edukacji | Urząd Miasta Łodzi Wydział Edukacji | 2022 | 2025 | 1 134 562,00 | 1 051 650,00 | 0,00 | 0,00 | 0,00 |
| 1.3.1.130. | Zakup usług dotyczących ekspertyz, analiz i wycen cel: Łódź ekonomicznego i społecznego rozwoju - Łódź turystyczna | Urząd Miasta Łodzi Biuro Nadzoru Właścicielskiego | 2023 | 2025 | 3 075 000,00 | 1 230 000,00 | 0,00 | 0,00 | 0,00 |
| 1.3.1.131. | Zakup usług telefonii komórkowej dla Urzędu Miasta Łodzi cel: Łódź silna i odporna - Miasto inteligentnej infrastruktury | Urząd Miasta Łodzi Wydział Informatyki | 2016 | 2027 | 1 225 766,00 | 115 000,00 | 135 000,00 | 135 000,00 | 0,00 |

**Limity wydatków w poszczególnych latach
(wszystkie lata)**

| rok 2029 | rok 2030 | rok 2031 | rok 2032 | rok 2033 | rok 2034 | rok 2035 | rok 2036 | rok 2037 | rok 2038 | rok 2039 |
|---------------|--------------|--------------|--------------|--------------|----------|----------|----------|----------|----------|----------|
| 420 767,00 | 420 767,00 | 0,00 | 0,00 | 0,00 | 0,00 | 0,00 | 0,00 | 0,00 | 0,00 | 0,00 |
| 0,00 | 0,00 | 0,00 | 0,00 | 0,00 | 0,00 | 0,00 | 0,00 | 0,00 | 0,00 | 0,00 |
| 1 800 000,00 | 1 800 000,00 | 1 800 000,00 | 1 800 000,00 | 1 800 000,00 | 0,00 | 0,00 | 0,00 | 0,00 | 0,00 | 0,00 |
| 0,00 | 0,00 | 0,00 | 0,00 | 0,00 | 0,00 | 0,00 | 0,00 | 0,00 | 0,00 | 0,00 |
| 0,00 | 0,00 | 0,00 | 0,00 | 0,00 | 0,00 | 0,00 | 0,00 | 0,00 | 0,00 | 0,00 |
| 0,00 | 0,00 | 0,00 | 0,00 | 0,00 | 0,00 | 0,00 | 0,00 | 0,00 | 0,00 | 0,00 |
| 107 159,00 | 109 838,00 | 0,00 | 0,00 | 0,00 | 0,00 | 0,00 | 0,00 | 0,00 | 0,00 | 0,00 |
| 0,00 | 0,00 | 0,00 | 0,00 | 0,00 | 0,00 | 0,00 | 0,00 | 0,00 | 0,00 | 0,00 |
| 0,00 | 0,00 | 0,00 | 0,00 | 0,00 | 0,00 | 0,00 | 0,00 | 0,00 | 0,00 | 0,00 |
| 12 440 000,00 | 3 750 000,00 | 0,00 | 0,00 | 0,00 | 0,00 | 0,00 | 0,00 | 0,00 | 0,00 | 0,00 |
| 0,00 | 0,00 | 0,00 | 0,00 | 0,00 | 0,00 | 0,00 | 0,00 | 0,00 | 0,00 | 0,00 |
| 0,00 | 0,00 | 0,00 | 0,00 | 0,00 | 0,00 | 0,00 | 0,00 | 0,00 | 0,00 | 0,00 |
| 0,00 | 0,00 | 0,00 | 0,00 | 0,00 | 0,00 | 0,00 | 0,00 | 0,00 | 0,00 | 0,00 |
| 0,00 | 0,00 | 0,00 | 0,00 | 0,00 | 0,00 | 0,00 | 0,00 | 0,00 | 0,00 | 0,00 |
| 0,00 | 0,00 | 0,00 | 0,00 | 0,00 | 0,00 | 0,00 | 0,00 | 0,00 | 0,00 | 0,00 |
| 0,00 | 0,00 | 0,00 | 0,00 | 0,00 | 0,00 | 0,00 | 0,00 | 0,00 | 0,00 | 0,00 |
| 0,00 | 0,00 | 0,00 | 0,00 | 0,00 | 0,00 | 0,00 | 0,00 | 0,00 | 0,00 | 0,00 |
| 0,00 | 0,00 | 0,00 | 0,00 | 0,00 | 0,00 | 0,00 | 0,00 | 0,00 | 0,00 | 0,00 |

| Limity wydatków w poszczególnych |
|-------------------------------------------------|
| Limity zobowiązań |
| 2 240 452,00 |
| 0,00 |
| 11 481 306,00 |
| 600 000,00 |
| 285 620 539,00 |
| 19 111,00 |
| 573 391,00 |
| 10 260,00 |
| 0,00 |
| 34 493 023,00 |
| 700 000,00 |
| 0,00 |
| 74 591 237,00 |
| 158 000,00 |
| 1 051 650,00 |
| 0,00 |
| 385 000,00 |

| Lp. | Nazwa i cel (*) | Jednostka odpowiedzialna lub koordynująca program | Okres realizacji programu | | Łączne nakłady finansowe (**) | Limity wydatków w poszczególnych latach (wszystkie lata) | | | |
|------------|---------------------------------------------------------------------------------------------------------------------------------------------------------------------------------------------------------------------------|---------------------------------------------------------|---------------------------------|------|-------------------------------------|-------------------------------------------------------------|----------------|----------------|----------------|
| | | | od | do | | rok 2025 | rok 2026 | rok 2027 | rok 2028 |
| 1.3.1.132. | Zakup, modernizacja i utrzymanie platformy dotyczącej ewidencji, naliczania i windykacji należności - wydatki bieżące cel: Łódź silna i odporna - Miasto sprawnej administracji | Urząd Miasta Łodzi Wydział Informatyki | 2013 | 2027 | 15 557 869,00 | 2 342 353,00 | 2 502 317,00 | 2 500 600,00 | 0,00 |
| 1.3.1.133. | Zakup, wdrożenie i utrzymanie Systemu Zarządzania Zasobami Ludzkimi i Wynagrodzeń cel: Łódź silna i odporna - Miasto sprawnej administracji | Urząd Miasta Łodzi Wydział Informatyki | 2016 | 2026 | 1 966 469,00 | 288 505,00 | 287 844,00 | 0,00 | 0,00 |
| 1.3.1.134. | Zapewnienie dostępności infrastruktury drogowej w ramach powierzenia usług spółce komunalnej - drogi gminne cel: Łódź silna i odporna - Bezpieczne miasto | Zarząd Dróg i Transportu | 2023 | 2038 | 43 714 877,00 | 3 499 938,00 | 3 363 825,00 | 3 227 759,00 | 3 436 647,00 |
| 1.3.1.135. | Zapewnienie dostępności infrastruktury drogowej w ramach powierzenia usług spółce komunalnej - drogi powiatowe cel: Łódź silna i odporna - Bezpieczne miasto | Zarząd Dróg i Transportu | 2023 | 2038 | 177 554 261,00 | 14 215 503,00 | 13 662 659,00 | 13 110 007,00 | 13 958 437,00 |
| 1.3.1.136. | Zapewnienie dostępności infrastruktury drogowej w ramach powierzenia usług spółce komunalnej - drogi wewnętrzne cel: Łódź silna i odporna - Bezpieczne miasto | Zarząd Dróg i Transportu | 2023 | 2038 | 78 147 826,00 | 6 256 740,00 | 6 013 413,00 | 5 770 171,00 | 6 143 596,00 |
| 1.3.2. | - wydatki majątkowe | | | | 4 690 519 552,00 | 720 805 534,00 | 585 569 787,00 | 356 482 844,00 | 240 012 490,00 |
| 1.3.2.1. | Aktualizacja dokumentacji i przebudowa ul. Nad Dobrzyńką (*) cel: Łódź ekonomicznego i społecznego rozwoju - Przedsiębiorcza Łódź | Zarząd Inwestycji Miejskich | 2021 | 2025 | 14 715 469,00 | 2 500 000,00 | 0,00 | 0,00 | 0,00 |
| 1.3.2.2. | Budowa chodników w ul. Kolumny w systemie zaprojektuj i wybuduj cel: Łódź silna i odporna - Bezpieczne miasto | Zarząd Inwestycji Miejskich | 2024 | 2025 | 7 303 677,00 | 7 303 677,00 | 0,00 | 0,00 | 0,00 |
| 1.3.2.3. | Budowa drogi publicznej na odcinku od wysokości posesji przy ul. Wierzbowej 22 do rejonu działki nr 221/3 w systemie zaprojektuj i wybuduj cel: Łódź zachwycająca - Miasto Ogród | Zarząd Inwestycji Miejskich | 2022 | 2025 | 3 300 000,00 | 3 100 000,00 | 0,00 | 0,00 | 0,00 |
| 1.3.2.4. | Budowa dróg na terenie Olechowa i Wiskitna cel: Łódź ekonomicznego i społecznego rozwoju - Przedsiębiorcza Łódź | Zarząd Inwestycji Miejskich | 2021 | 2025 | 1 068 007,00 | 809 962,00 | 0,00 | 0,00 | 0,00 |
| 1.3.2.5. | Budowa farmy fotowoltaicznej cel: Łódź silna i odporna - Miasto odporne na zmiany klimatu | Urząd Miasta Łodzi Biuro Energetyki i Jakości Powietrza | 2024 | 2026 | 1 050 000,00 | 170 000,00 | 880 000,00 | 0,00 | 0,00 |
| 1.3.2.6. | Budowa instalacji artystycznej oraz adaptacja części oficyny północnej przy ul. Piotrkowskiej 110 cel: Łódź silna i odporna - Łódź efektywnie kształtująca przestrzeń | Zarząd Inwestycji Miejskich | 2023 | 2026 | 6 500 000,00 | 2 000 000,00 | 4 500 000,00 | 0,00 | 0,00 |
| 1.3.2.7. | Budowa kładek dla pieszych nad ul. Wyszyńskiego cel: Łódź silna i odporna - Bezpieczne miasto | Zarząd Inwestycji Miejskich | 2024 | 2025 | 10 000 000,00 | 9 500 000,00 | 0,00 | 0,00 | 0,00 |
| 1.3.2.8. | Budowa nowego boiska wielofunkcyjnego o wymiarach 20 x 40 metrów kwadratowych wraz z zadaszeniem o stałej konstrukcji przy II Liceum Ogólnokształcącym w Łodzi cel: Łódź silna i odporna - Miasto jakościowej edukacji | Zarząd Inwestycji Miejskich | 2023 | 2025 | 3 671 429,00 | 3 572 168,00 | 0,00 | 0,00 | 0,00 |
| 1.3.2.9. | Budowa nowego boiska wielofunkcyjnego o wymiarach 20 x 40 metrów kwadratowych wraz z zadaszeniem o stałej konstrukcji przy Szkole Podstawowej nr 38 w Łodzi cel: Łódź silna i odporna - Miasto jakościowej edukacji | Zarząd Inwestycji Miejskich | 2023 | 2025 | 3 470 000,00 | 3 365 000,00 | 0,00 | 0,00 | 0,00 |
| 1.3.2.10. | Budowa nowego boiska wielofunkcyjnego o wymiarach 20 x 40 metrów kwadratowych wraz z zadaszeniem o stałej konstrukcji przy Technikum nr 3 w Łodzi cel: Łódź silna i odporna - Miasto jakościowej edukacji | Zarząd Inwestycji Miejskich | 2023 | 2025 | 3 470 000,00 | 3 372 830,00 | 0,00 | 0,00 | 0,00 |

| Limity wydatków w poszczególnych |
|-------------------------------------------------|
| Limity zobowiązań |
| 5 004 420,00 |
| 0,00 |
| 0,00 |
| 0,00 |
| 0,00 |
| 1 393 155 503,00 |
| 2 500 000,00 |
| 0,00 |
| 5 172,00 |
| 809 962,00 |
| 1 050 000,00 |
| 6 500 000,00 |
| 101 219,00 |
| 3 572 168,00 |
| 3 365 000,00 |
| 3 372 830,00 |

| Lp. | Nazwa i cel (*) | Jednostka odpowiedzialna lub koordynująca program | Okres realizacji programu | | Łączne nakłady finansowe (**) | Limity wydatków w poszczególnych latach (wszystkie lata) | | | |
|-----------|----------------------------------------------------------------------------------------------------------------------------------------------------------------------------------------------------------------------------------------------|---------------------------------------------------------|---------------------------|------|-------------------------------------|-------------------------------------------------------------|---------------|---------------|----------|
| | | | od | do | | rok 2025 | rok 2026 | rok 2027 | rok 2028 |
| 1.3.2.11. | Budowa nowego boiska wielofunkcyjnego o wymiarach 20 x 40 metrów kwadratowych wraz z zadaszeniem o stałej konstrukcji przy Zespole Szkolno - Przedszkolnym nr 3 w Łodzi cel: Łódź silna i odporna - Miasto jakościowej edukacji | Zarząd Inwestycji Miejskich | 2023 | 2025 | 3 671 429,00 | 3 566 429,00 | 0,00 | 0,00 | 0,00 |
| 1.3.2.12. | Budowa nowego boiska wielofunkcyjnego o wymiarach 28 x 15 metrów kwadratowych wraz z zadaszeniem o stałej konstrukcji przy Integracyjnej Szkole Podstawowej nr 67 w Łodzi cel: Łódź silna i odporna - Miasto jakościowej edukacji | Zarząd Inwestycji Miejskich | 2023 | 2025 | 3 071 429,00 | 2 938 375,00 | 0,00 | 0,00 | 0,00 |
| 1.3.2.13. | Budowa nowego boiska wielofunkcyjnego o wymiarach 28 x 15 metrów kwadratowych wraz z zadaszeniem o stałej konstrukcji przy Specjalnym Ośrodku Szkolno - Wychowawczym nr 3 w Łodzi cel: Łódź silna i odporna - Miasto jakościowej edukacji | Zarząd Inwestycji Miejskich | 2023 | 2025 | 3 000 000,00 | 2 890 813,00 | 0,00 | 0,00 | 0,00 |
| 1.3.2.14. | Budowa nowego budynku szkoły wraz z salą gimnastyczną oraz rozbudowa i modernizacja istniejącego budynku Szkoły Podstawowej nr 130 w Łodzi przy ul. Gościńiec 1 (*) cel: Łódź silna i odporna - Miasto jakościowej edukacji | Zarząd Inwestycji Miejskich | 2024 | 2026 | 35 500 000,00 | 10 800 000,00 | 24 500 000,00 | 0,00 | 0,00 |
| 1.3.2.15. | Budowa pawilonu handlowego wraz z niezbędną infrastrukturą techniczną i zagospodarowaniem terenu przy ul. Górniczej w Łodzi cel: Łódź silna i odporna - Łódź efektywnie kształtująca przestrzeń | Zarząd Inwestycji Miejskich | 2024 | 2025 | 2 000 000,00 | 1 500 000,00 | 0,00 | 0,00 | 0,00 |
| 1.3.2.16. | Budowa Punktu Selektywnej Zbiórki Odpadów Komunalnych w Łodzi, przy ul. Wersalskiej (*) cel: Łódź zachwycająca - Miasto zeroemisyjne i czyste | Urząd Miasta Łodzi Wydział Gospodarki Komunalnej | 2022 | 2025 | 2 800 000,00 | 200 000,00 | 0,00 | 0,00 | 0,00 |
| 1.3.2.17. | Budowa układu dróg rowerowych na terenie Miasta (*) cel: Łódź silna i odporna - Bezpieczne miasto | Zarząd Inwestycji Miejskich | 2008 | 2025 | 110 637 820,00 | 15 950 000,00 | 0,00 | 0,00 | 0,00 |
| 1.3.2.18. | Budowa zespołów szkolno - przedszkolnych na terenie miasta Łodzi cel: Łódź silna i odporna - Miasto jakościowej edukacji | Zarząd Inwestycji Miejskich | 2022 | 2026 | 62 600 000,00 | 45 820 421,00 | 15 218 925,00 | 0,00 | 0,00 |
| 1.3.2.19. | Budowa/rozbudowa dróg dojazdowych do drogi ekspresowej S-14 i poprawa komunikacji na osiedlach Złotno/Teofilów (*) cel: Łódź silna i odporna - Bezpieczne miasto | Zarząd Inwestycji Miejskich | 2023 | 2027 | 110 000 000,00 | 13 000 000,00 | 50 000 000,00 | 46 700 000,00 | 0,00 |
| 1.3.2.20. | Cyberbezpieczny samorząd cel: Łódź silna i odporna - Miasto inteligentnej infrastruktury | Urząd Miasta Łodzi Wydział Informatyki | 2024 | 2025 | 850 000,00 | 850 000,00 | 0,00 | 0,00 | 0,00 |
| 1.3.2.21. | Czynna ochrona wybranych gatunków roślin rzadkich i zagrożonych wyginięciem na terenie łódzkiego Ogrodu Botanicznego cel: Łódź ekonomicznego i społecznego rozwoju - Rozwój łódzkiego Obszaru Metropolitarnego 2.0 | Zarząd Zieleni Miejskiej | 2025 | 2026 | 4 788 618,00 | 150 000,00 | 4 638 618,00 | 0,00 | 0,00 |
| 1.3.2.22. | Dostawa słupków z pamięcią kształtu cel: Łódź silna i odporna - Bezpieczne miasto | Zarząd Dróg i Transportu | 2023 | 2025 | 1 310 961,00 | 675 000,00 | 0,00 | 0,00 | 0,00 |
| 1.3.2.23. | Dostosowanie miejsc magazynowania odpadów do wymogów ustawowych (*) cel: Przestrzeń i środowisko - Zielona, uporządkowana Łódź | Zarząd Inwestycji Miejskich | 2024 | 2026 | 16 392 000,00 | 5 500 000,00 | 10 892 000,00 | 0,00 | 0,00 |
| 1.3.2.24. | Geodezyjna Ewidencja Sieci Uzbrojenia Terenu - Etap II cel: Łódź silna i odporna - Miasto inteligentnej infrastruktury | Łódzki Ośrodek Geodezji Łódź | 2022 | 2026 | 400 000,00 | 102 652,00 | 100 000,00 | 0,00 | 0,00 |

| Limity wydatków w poszczególnych |
|-------------------------------------------------|
| Limity zobowiązań |
| 3 566 429,00 |
| 2 938 375,00 |
| 2 890 813,00 |
| 35 300 000,00 |
| 27 600,00 |
| 200 000,00 |
| 15 950 000,00 |
| 61 039 335,00 |
| 9 221 587,00 |
| 850 000,00 |
| 4 788 618,00 |
| 625 111,00 |
| 16 392 000,00 |
| 202 652,00 |

| Lp. | Nazwa i cel (*) | Jednostka odpowiedzialna lub koordynująca program | Okres realizacji programu | | Łączne nakłady finansowe (**) | Limity wydatków w poszczególnych latach (wszystkie lata) | | | |
|-----------|------------------------------------------------------------------------------------------------------------------------------------------------------------------------------------------------------------------------------------------------------------------------------------------------------------------------------------------------------|---------------------------------------------------------|---------------------------|------|-------------------------------------|-------------------------------------------------------------|---------------|---------------|--------------|
| | | | od | do | | rok 2025 | rok 2026 | rok 2027 | rok 2028 |
| 1.3.2.25. | Info kiosk (*) cel: Łódź silna i odporna - Miasto wychodzące naprzeciw zmianom demograficznym | Urząd Miasta Łodzi Wydział Zdrowia i Spraw Społecznych | 2023 | 2025 | 270 000,00 | 270 000,00 | 0,00 | 0,00 | 0,00 |
| 1.3.2.26. | Informatyzacja obsługi wykonawców prac geodezyjnych na podstawie ustawy Prawo geodezyjne i kartograficzne cel: Łódź silna i odporna - Miasto inteligentnej infrastruktury | Łódzki Ośrodek Geodezji Łódź | 2021 | 2026 | 900 000,00 | 200 000,00 | 113 656,00 | 0,00 | 0,00 |
| 1.3.2.27. | Inne działania rewitalizacyjne i wydatki związane z projektami współfinansowanymi ze środków zewnętrznych cel: Łódź ekonomicznego i społecznego rozwoju - Rewitalizacja 2.0 | Urząd Miasta Łodzi Biuro Rewitalizacji | 2020 | 2025 | 2 415 000,00 | 2 415 000,00 | 0,00 | 0,00 | 0,00 |
| 1.3.2.28. | Inwestycje związane z zaopatrzeniem w wodę i odprowadzaniem ścieków dla miasta Łodzi (*) cel: Łódź silna i odporna - Miasto odporne na zmiany klimatu | Urząd Miasta Łodzi Wydział Gospodarki Komunalnej | 2013 | 2028 | 80 358 870,00 | 15 171 450,00 | 9 300 000,00 | 11 300 000,00 | 9 600 000,00 |
| 1.3.2.29. | Koci Szlak - etap II (*) cel: Łódź silna i odporna - Bezpieczne miasto | Zarząd Inwestycji Miejskich | 2023 | 2025 | 8 450 000,00 | 3 450 000,00 | 0,00 | 0,00 | 0,00 |
| 1.3.2.30. | Kompleksowa modernizacja budynku TEATRU SZWALNIA I OŚRODKA SZTUKI GALERIA cel: Łódź odpowiadająca na oczekiwania interesariuszy - Miasto twórcze | Urząd Miasta Łodzi Wydział Kultury | 2025 | 2027 | 13 498 685,00 | 430 500,00 | 6 534 092,00 | 6 534 093,00 | 0,00 |
| 1.3.2.31. | Kompleksowe prace konserwatorskie, restauratorskie i budowlane fragmentu ogrodzenia cmentarza żydowskiego w Łodzi (*) cel: Łódź ekonomicznego i społecznego rozwoju - Rewitalizacja 2.0 | Urząd Miasta Łodzi Biuro Architekta Miasta | 2023 | 2026 | 3 317 001,00 | 1 691 673,00 | 1 625 328,00 | 0,00 | 0,00 |
| 1.3.2.32. | Kompleksowy program integracji sieci niskoemisyjnego transportu publicznego w metropolii łódzkiej wraz z zakupem taboru do obsługi trasy W-Z oraz innych linii komunikacyjnych i modernizacją zajezdni tramwajowych w Łodzi - wartość kosztorysowa zadań inwestycyjnych do fazowania cel: Łódź silna i odporna - Miasto odporne na zmiany klimatu | Zarząd Inwestycji Miejskich | 2022 | 2027 | 196 231 522,00 | 101 113 712,00 | 50 417 810,00 | 14 700 000,00 | 0,00 |
| 1.3.2.33. | Malowanie ścian wewnątrz kościoła parafialnego pw. św. Antoniego w Łodzi (XVIII w.) (*) cel: Łódź ekonomicznego i społecznego rozwoju - Rewitalizacja 2.0 | Urząd Miasta Łodzi Biuro Architekta Miasta | 2023 | 2025 | 310 000,00 | 303 000,00 | 0,00 | 0,00 | 0,00 |
| 1.3.2.34. | Modernizacja budynków i infrastruktury w szkołach i placówkach oświatowych na terenie miasta Łodzi cel: Łódź silna i odporna - Miasto jakościowej edukacji | Urząd Miasta Łodzi Wydział Edukacji | 2024 | 2026 | 2 763 713,00 | 1 520 000,00 | 500 000,00 | 0,00 | 0,00 |
| 1.3.2.35. | Modernizacja budynków z dofinansowaniem ze źródeł zewnętrznych cel: Łódź ekonomicznego i społecznego rozwoju - Rewitalizacja 2.0 | Zarząd Inwestycji Miejskich | 2024 | 2025 | 14 651 875,00 | 9 816 756,00 | 0,00 | 0,00 | 0,00 |
| 1.3.2.36. | Modernizacja budynku IV Liceum Ogólnokształcącego w Łodzi przy ul. Pomorskiej 16 (*) cel: Łódź silna i odporna - Miasto jakościowej edukacji | Zarząd Inwestycji Miejskich | 2024 | 2025 | 3 571 429,00 | 3 071 429,00 | 0,00 | 0,00 | 0,00 |
| 1.3.2.37. | Modernizacja budynku Przedszkola Miejskiego nr 233 w Łodzi cel: Łódź silna i odporna - Miasto jakościowej edukacji | Urząd Miasta Łodzi Wydział Edukacji | 2023 | 2025 | 1 190 785,00 | 500 000,00 | 0,00 | 0,00 | 0,00 |
| 1.3.2.38. | Modernizacja dróg na terenie miasta (*) cel: Łódź silna i odporna - Bezpieczne miasto | Zarząd Dróg i Transportu | 2023 | 2026 | 280 247 339,00 | 99 238 843,00 | 40 671 157,00 | 0,00 | 0,00 |

| Limity wydatków w poszczególnych |
|-------------------------------------------------|
| Limity zobowiązań |
| 270 000,00 |
| 313 656,00 |
| 2 415 000,00 |
| 31 700 000,00 |
| 1 424 565,00 |
| 13 498 685,00 |
| 3 317 001,00 |
| 109 612 736,00 |
| 303 000,00 |
| 2 020 000,00 |
| 9 816 756,00 |
| 3 071 429,00 |
| 500 000,00 |
| 139 910 000,00 |

| Lp. | Nazwa i cel (*) | Jednostka odpowiedzialna lub koordynująca program | Okres realizacji programu | | Łączne nakłady finansowe (**) | Limity wydatków w poszczególnych latach (wszystkie lata) | | | |
|-----------|-----------------------------------------------------------------------------------------------------------------------------------------------------------------------------------------------------------------------------------------------------------------------------------------------------------------------------------------|---------------------------------------------------------|---------------------------|------|-------------------------------------|-------------------------------------------------------------|---------------|---------------|---------------|
| | | | od | do | | rok 2025 | rok 2026 | rok 2027 | rok 2028 |
| 1.3.2.39. | Modernizacja obiektu sportowego przy ul. Lumumby 22/26 użytkowanego przez Akademicki Związek Sportowy Organizację Środowiskową cel: Łódź odpowiadająca na oczekiwania interesariuszy - Miasto wartościowego wypoczynku | Urząd Miasta Łodzi Wydział Sportu | 2024 | 2025 | 100 000,00 | 20 000,00 | 0,00 | 0,00 | 0,00 |
| 1.3.2.40. | Modernizacja oświetlenia ulicznego w Mieście Łodzi - etap II (*) cel: Łódź silna i odporna - Bezpieczne miasto | Zarząd Dróg i Transportu | 2024 | 2025 | 3 868 000,00 | 3 868 000,00 | 0,00 | 0,00 | 0,00 |
| 1.3.2.41. | Modernizacja sieci tramwajowej w ciągu ulic Aleksandrowskiej i Limanowskiego od ul. Szczecińskiej do ul. Woronicza wraz z budową węzła multimodalnego Łódź Żabieniec cel: Łódź silna i odporna - Bezpieczne miasto | Zarząd Inwestycji Miejskich | 2024 | 2028 | 77 700 002,00 | 2 965 218,00 | 16 965 218,00 | 22 965 218,00 | 34 804 348,00 |
| 1.3.2.42. | Modernizacja treningowych obiektów sportowych: budowa 1 boiska piłkarskiego i modernizacja 2 treningowych boisk sportowych dla Widzewa Łódź (*) cel: Łódź odpowiadająca na oczekiwania interesariuszy - Miasto wartościowego wypoczynku | Urząd Miasta Łodzi Wydział Sportu | 2023 | 2025 | 15 963 100,00 | 7 724 404,00 | 0,00 | 0,00 | 0,00 |
| 1.3.2.43. | Modernizacja, remont, przebudowa i doposażenie Teatru Nowego im. Kazimierza Dejmka w Łodzi cel: Łódź odpowiadająca na oczekiwania interesariuszy - Miasto twórcze | Urząd Miasta Łodzi Wydział Kultury | 2024 | 2027 | 20 747 968,00 | 600 000,00 | 14 601 707,00 | 5 494 176,00 | 0,00 |
| 1.3.2.44. | Muminki na Szlaku Łodzi Bajkowej cel: Łódź ekonomicznego i społecznego rozwoju - Łódź turystyczna | Urząd Miasta Łodzi Wydział Kształtowania Środowiska | 2024 | 2025 | 100 000,00 | 100 000,00 | 0,00 | 0,00 | 0,00 |
| 1.3.2.45. | Nabycie praw autorskich w ramach koprodukcji filmów i produkcji audiowizualnych cel: Łódź odpowiadająca na oczekiwania interesariuszy - Łódź liderem sektora audiowizualnego | Urząd Miasta Łodzi Wydział Kultury | 2016 | 2025 | 13 813 992,00 | 1 500 000,00 | 0,00 | 0,00 | 0,00 |
| 1.3.2.46. | Nadzór autorski nad inwestycjami realizowanymi przez ZIM cel: Łódź silna i odporna - Bezpieczne miasto | Zarząd Inwestycji Miejskich | 2022 | 2025 | 860 024,00 | 100 000,00 | 0,00 | 0,00 | 0,00 |
| 1.3.2.47. | Nadzór inwestorski nad inwestycjami realizowanymi przez ZIM cel: Łódź silna i odporna - Bezpieczne miasto | Zarząd Inwestycji Miejskich | 2021 | 2025 | 1 800 000,00 | 104 305,00 | 0,00 | 0,00 | 0,00 |
| 1.3.2.48. | Odbieranie i zagospodarowanie odpadów komunalnych - wydatki majątkowe cel: Łódź zachwycająca - Miasto zeroemisyjne i czyste | Urząd Miasta Łodzi Wydział Gospodarki Komunalnej | 2013 | 2027 | 5 255 225,00 | 200 000,00 | 1 000 000,00 | 1 000 000,00 | 0,00 |
| 1.3.2.49. | Odkrycie rzeki Lamus - najszybszej z łódzkich rzek cel: Łódź silna i odporna - Miasto odporne na zmiany klimatu | Zarząd Inwestycji Miejskich | 2023 | 2025 | 430 000,00 | 430 000,00 | 0,00 | 0,00 | 0,00 |
| 1.3.2.50. | Opracowanie dokumentacji projektowej dla dróg i chodników powiatowych cel: Łódź silna i odporna - Bezpieczne miasto | Zarząd Inwestycji Miejskich | 2021 | 2025 | 5 600 099,00 | 3 000 000,00 | 0,00 | 0,00 | 0,00 |
| 1.3.2.51. | Opracowanie dokumentacji projektowej na rozbudowę ul. Maratońskiej na odc. od ul. Popieluszki w kierunku S14 wraz z rozbudową/budową przyległego układu drogowego (*) cel: Łódź silna i odporna - Bezpieczne miasto | Zarząd Inwestycji Miejskich | 2024 | 2026 | 3 000 000,00 | 1 200 000,00 | 1 800 000,00 | 0,00 | 0,00 |
| 1.3.2.52. | Podwyższenie kapitału w Spółce Miejskie Przedsiębiorstwo Komunikacyjne - Łódź Spółka z o.o. z siedzibą w Łodzi wynikające z realizacji programu "Łódzki Tramwaj Regionalny" zgodnie z Uchwałą Rady Miejskiej w Łodzi Nr LXXIII/1382/06 cel: Łódź ekonomicznego i społecznego rozwoju - Rozwój Łódzkiego Obszaru Metropolitalnego 2.0 | Urząd Miasta Łodzi Biuro Nadzoru Właścicielskiego | 2006 | 2030 | 107 760 120,00 | 3 568 340,00 | 3 416 620,00 | 3 264 890,00 | 3 113 170,00 |

| Limity wydatków w poszczególnych |
|-------------------------------------------------|
| Limity zobowiązań |
| 20 000,00 |
| 3 868 000,00 |
| 77 700 002,00 |
| 0,00 |
| 20 695 883,00 |
| 100 000,00 |
| 1 500 000,00 |
| 52 300,00 |
| 5 486,00 |
| 2 200 000,00 |
| 430 000,00 |
| 2 766 140,00 |
| 1 825 500,00 |
| 0,00 |

| Lp. | Nazwa i cel (*) | Jednostka odpowiedzialna lub koordynująca program | Okres realizacji programu | | Łączne nakłady finansowe (**) | Limity wydatków w poszczególnych latach (wszystkie lata) | | | |
|-----------|--------------------------------------------------------------------------------------------------------------------------------------------------------------------------------------------------------------|-----------------------------------------------------------|---------------------------|------|-------------------------------------|-------------------------------------------------------------|---------------|---------------|---------------|
| | | | od | do | | rok 2025 | rok 2026 | rok 2027 | rok 2028 |
| 1.3.2.53. | Poprawa bazy technicznej Domu Pomocy Społecznej Pogodna Jesień przy ul. Dojazdowej 5/7 cel: Łódź silna i odporna - Bezpieczne miasto | Urząd Miasta Łodzi Wydział Zdrowia i Spraw Społecznych | 2024 | 2025 | 360 000,00 | 360 000,00 | 0,00 | 0,00 | 0,00 |
| 1.3.2.54. | Poprawa bazy technicznej Miejskiego Centrum Medycznego im. dr. Karola Jonschera w Łodzi cel: Łódź silna i odporna - Bezpieczne miasto | Urząd Miasta Łodzi Wydział Zdrowia i Spraw Społecznych | 2020 | 2025 | 9 100 000,00 | 1 009 000,00 | 0,00 | 0,00 | 0,00 |
| 1.3.2.55. | Poprawa efektywności energetycznej systemów oświetlenia zewnętrznego poprzez modernizację oświetlenia ulicznego na obszarze miasta Łodzi (*) cel: Łódź silna i odporna - Bezpieczne miasto | Zarząd Dróg i Transportu | 2024 | 2025 | 4 998 900,00 | 4 748 955,00 | 0,00 | 0,00 | 0,00 |
| 1.3.2.56. | Poszerzenie oferty kulturalno - edukacyjnej Narodowego Centrum Kultury Filmowej - etap "Mechaniczne Oko" (*) cel: Łódź odpowiadająca na oczekiwania interesariuszy - Łódź liderem sektora audiowizualnego | Urząd Miasta Łodzi Wydział Kultury | 2024 | 2027 | 16 814 988,00 | 4 555 158,00 | 7 704 114,00 | 4 555 716,00 | 0,00 |
| 1.3.2.57. | Prace konserwatorskie i restauratorskie we wnętrzu kaplicy Karola Scheiblera w Łodzi ul. Ogrodowa 43 (*) cel: Łódź ekonomicznego i społecznego rozwoju - Rewitalizacja 2.0 | Urząd Miasta Łodzi Biuro Architekta Miasta | 2023 | 2026 | 3 495 000,00 | 1 782 500,00 | 1 712 500,00 | 0,00 | 0,00 |
| 1.3.2.58. | Projekty edukacyjne dofinansowane ze środków zewnętrznych - wkład własny (*) cel: Łódź silna i odporna - Miasto jakościowej edukacji | Urząd Miasta Łodzi Wydział Edukacji | 2024 | 2027 | 1 945 287,00 | 777 896,00 | 684 276,00 | 483 115,00 | 0,00 |
| 1.3.2.59. | Przebudowa budynku administracyjno - socjalnego na zajezdni Chocianowice cel: Łódź silna i odporna - Miasto odporne na zmiany klimatu | Zarząd Inwestycji Miejskich | 2023 | 2025 | 23 500 000,00 | 7 575 120,00 | 0,00 | 0,00 | 0,00 |
| 1.3.2.60. | Przebudowa dróg na osiedlu Sikawa (*) cel: Łódź zachwycająca - Miasto Ogród | Zarząd Inwestycji Miejskich | 2015 | 2025 | 60 804 576,00 | 7 000 000,00 | 0,00 | 0,00 | 0,00 |
| 1.3.2.61. | Przebudowa linii tramwajowej na ul. Legionów i ul. Zielonej w Łodzi wraz z infrastrukturą zasilającą i przystankową cel: Łódź silna i odporna - Bezpieczne miasto | Zarząd Inwestycji Miejskich | 2025 | 2029 | 178 141 556,00 | 6 000 000,00 | 18 000 000,00 | 33 000 000,00 | 54 000 000,00 |
| 1.3.2.62. | Przebudowa linii tramwajowej na ul. Srebrzyńskiej w Łodzi wraz z infrastrukturą zasilającą i przystankową cel: Łódź silna i odporna - Bezpieczne miasto | Zarząd Inwestycji Miejskich | 2025 | 2028 | 26 352 846,00 | 1 500 000,00 | 6 000 000,00 | 6 000 000,00 | 12 852 846,00 |
| 1.3.2.63. | Przebudowa Schroniska dla Zwierząt w Łodzi ul. Marmurowa 4 cel: Łódź silna i odporna - Bezpieczne miasto | Urząd Miasta Łodzi Wydział Ochrony Środowiska i Rolnictwa | 2024 | 2025 | 2 722 297,00 | 2 222 297,00 | 0,00 | 0,00 | 0,00 |
| 1.3.2.64. | Przebudowa sieci tramwajowej w ul. Rzgowskiej na odcinku od ul. Broniewskiego do pętli "Kurczaki" cel: Łódź silna i odporna - Bezpieczne miasto | Zarząd Inwestycji Miejskich | 2024 | 2028 | 47 250 000,00 | 3 175 000,00 | 13 175 000,00 | 15 675 000,00 | 15 225 000,00 |
| 1.3.2.65. | Przebudowa sieci tramwajowej w ul. Telefonicznej na odcinku od ul. Weselnej do ul. Czorszyńskiej cel: Łódź silna i odporna - Bezpieczne miasto | Zarząd Inwestycji Miejskich | 2025 | 2027 | 12 357 724,00 | 153 000,00 | 3 900 000,00 | 8 304 724,00 | 0,00 |
| 1.3.2.66. | Przebudowa sieci tramwajowej w ul. Warszawskiej od ronda Powstańców 1863 r. do ul. Wycieczkowej cel: Łódź silna i odporna - Bezpieczne miasto | Zarząd Inwestycji Miejskich | 2024 | 2028 | 39 500 000,00 | 1 500 000,00 | 5 500 000,00 | 22 500 000,00 | 10 000 000,00 |
| 1.3.2.67. | Przebudowa ul. Franciszkańskiej od ul. Wojska Polskiego do ul. Północnej wraz z przebudową pętli tramwajowej przy ul. Północnej (*) cel: Łódź silna i odporna - Miasto odporne na zmiany klimatu | Zarząd Inwestycji Miejskich | 2022 | 2028 | 56 000 000,00 | 11 209 150,00 | 17 000 000,00 | 18 790 850,00 | 5 000 000,00 |
| 1.3.2.68. | Przebudowa ul. Krakowskiej na odc. od ul. Minerskiej do ul. Barskiej cel: Łódź silna i odporna - Bezpieczne miasto | Zarząd Inwestycji Miejskich | 2024 | 2025 | 15 500 000,00 | 500 000,00 | 0,00 | 0,00 | 0,00 |

| Limity wydatków w poszczególnych |
|-------------------------------------------------|
| Limity zobowiązań |
| 360 000,00 |
| 1 009 000,00 |
| 4 748 955,00 |
| 16 814 988,00 |
| 3 495 000,00 |
| 1 945 287,00 |
| 3 450 000,00 |
| 6 751 308,00 |
| 178 141 556,00 |
| 26 352 846,00 |
| 2 222 297,00 |
| 47 250 000,00 |
| 12 357 724,00 |
| 39 500 000,00 |
| 7 029 898,00 |
| 500 000,00 |

| Lp. | Nazwa i cel (*) | Jednostka odpowiedzialna lub koordynująca program | Okres realizacji programu | | Łączne nakłady finansowe (**) | Limity wydatków w poszczególnych latach (wszystkie lata) | | | |
|-----------|--------------------------------------------------------------------------------------------------------------------------------------------------------------------------------------------------------------------------------------------------------------|---------------------------------------------------------|---------------------------|------|-------------------------------------|-------------------------------------------------------------|---------------|---------------|--------------|
| | | | od | do | | rok 2025 | rok 2026 | rok 2027 | rok 2028 |
| 1.3.2.69. | Przebudowa wnętrza budynku siedziby głównej Biblioteki Miejskiej w Łodzi przy Pl. Wolności 4 cel: Łódź odpowiadająca na oczekiwania interesariuszy - Miasto twórcze | Urząd Miasta Łodzi Wydział Kultury | 2020 | 2026 | 4 200 000,00 | 1 000 000,00 | 1 700 000,00 | 0,00 | 0,00 |
| 1.3.2.70. | Przywrócenie odpowiednich warunków siedliskowych na terenie Brusa poprzez usunięcie inwazyjnych gatunków obcego pochodzenia - odtworzenie wrzosowiska wraz z utworzeniem ścieżki edukacyjnej cel: Łódź silna i odporna - Miasto odporne na zmiany klimatu | Zarząd Zieleni Miejskiej | 2025 | 2026 | 346 017,00 | 150 000,00 | 196 017,00 | 0,00 | 0,00 |
| 1.3.2.71. | Racjonalizacja zużycia energii w budynkach użyteczności publicznej (*) cel: Łódź zachwycająca - Miasto zeroemisyjne i czyste | Urząd Miasta Łodzi Biuro Energetyki i Jakości Powietrza | 2023 | 2025 | 15 626 527,00 | 4 245 587,00 | 0,00 | 0,00 | 0,00 |
| 1.3.2.72. | Racjonalizacja zużycia energii w obiektach edukacyjnych Miasta Łodzi cel: Łódź zachwycająca - Miasto zeroemisyjne i czyste | Urząd Miasta Łodzi Biuro Energetyki i Jakości Powietrza | 2025 | 2026 | 3 413 199,00 | 3 000 797,00 | 412 402,00 | 0,00 | 0,00 |
| 1.3.2.73. | Realizacja programów i projektów mieszkaniowych (*) cel: Łódź ekonomicznego i społecznego rozwoju - Rewitalizacja 2.0 | Urząd Miasta Łodzi Biuro Rewitalizacji | 2022 | 2028 | 23 649 671,00 | 16 953 095,00 | 4 000 000,00 | 1 000 000,00 | 1 550 206,00 |
| 1.3.2.74. | Realizacja programu Ciepłe Mieszkanie (*) cel: Łódź zachwycająca - Miasto zeroemisyjne i czyste | Urząd Miasta Łodzi Biuro Energetyki i Jakości Powietrza | 2023 | 2026 | 10 248 000,00 | 5 997 000,00 | 4 251 000,00 | 0,00 | 0,00 |
| 1.3.2.75. | Remont konserwatorski wieży kościoła Najświętszego Imienia Jezusa, ul. Sienkiewicza 60 w Łodzi (*) cel: Łódź ekonomicznego i społecznego rozwoju - Rewitalizacja 2.0 | Urząd Miasta Łodzi Biuro Architekta Miasta | 2023 | 2025 | 3 500 000,00 | 3 500 000,00 | 0,00 | 0,00 | 0,00 |
| 1.3.2.76. | Rewitalizacja - wydatki związane z zakończeniem realizacji projektów cel: Łódź ekonomicznego i społecznego rozwoju - Rewitalizacja 2.0 | Zarząd Inwestycji Miejskich | 2024 | 2026 | 12 503 704,00 | 2 201 076,00 | 2 000 000,00 | 0,00 | 0,00 |
| 1.3.2.77. | Rewitalizacja obszarowa - Projekty 1-8 - wydatki nieobjęte umowami o dofinansowanie cel: Łódź ekonomicznego i społecznego rozwoju - Rewitalizacja 2.0 | Zarząd Inwestycji Miejskich | 2018 | 2025 | 541 552 421,00 | 1 000 000,00 | 0,00 | 0,00 | 0,00 |
| 1.3.2.78. | Rewitalizacja obszarowa centrum Łodzi (Projekt 9) (*) cel: Łódź ekonomicznego i społecznego rozwoju - Rewitalizacja 2.0 | Zarząd Inwestycji Miejskich | 2025 | 2027 | 35 500 000,00 | 0,00 | 15 000 000,00 | 20 500 000,00 | 0,00 |
| 1.3.2.79. | Rewitalizacja siedziby Muzeum Tradycji Niepodległościowych w Łodzi wraz z nadaniem nowych funkcji budynku przy ul. Gdańskiej 13 cel: Łódź ekonomicznego i społecznego rozwoju - Rewitalizacja 2.0 | Urząd Miasta Łodzi Wydział Kultury | 2024 | 2026 | 5 000 000,00 | 2 505 000,00 | 2 425 000,00 | 0,00 | 0,00 |
| 1.3.2.80. | Roboty budowlane przy zabytkowym budynku kościoła p.w. Zesłania Ducha Św. Łódź ul. Piotrkowska 2: Remont podłogi kościoła i instalacji centralnego ogrzewania (*) cel: Łódź ekonomicznego i społecznego rozwoju - Rewitalizacja 2.0 | Urząd Miasta Łodzi Biuro Architekta Miasta | 2023 | 2025 | 3 500 000,00 | 3 359 450,00 | 0,00 | 0,00 | 0,00 |
| 1.3.2.81. | Rozbudowa/przebudowa ul. Szczecińskiej na odcinku od. ul. Aleksandrowskiej do granicy miasta w systemie zaprojektuj i wybuduj (*) cel: Łódź silna i odporna - Bezpieczne miasto | Zarząd Inwestycji Miejskich | 2021 | 2026 | 112 759 436,00 | 48 259 611,00 | 32 339 291,00 | 0,00 | 0,00 |

| Limity wydatków w poszczególnych |
|-------------------------------------------------|
| Limity zobowiązań |
| 2 700 000,00 |
| 346 017,00 |
| 4 245 587,00 |
| 3 413 199,00 |
| 23 503 301,00 |
| 10 248 000,00 |
| 3 500 000,00 |
| 3 022 752,00 |
| 1 000 000,00 |
| 35 500 000,00 |
| 4 930 000,00 |
| 3 359 450,00 |
| 2 122 395,00 |

| Lp. | Nazwa i cel (*) | Jednostka odpowiedzialna lub koordynująca program | Okres realizacji programu | | Łączne nakłady finansowe (**) | Limity wydatków w poszczególnych latach (wszystkie lata) | | | |
|-----------|----------------------------------------------------------------------------------------------------------------------------------------------------------------------------------------------------------------------------------------------------------------------------------------------------------|---------------------------------------------------------|---------------------------------|------|-------------------------------------|-------------------------------------------------------------|---------------|---------------|---------------|
| | | | od | do | | rok 2025 | rok 2026 | rok 2027 | rok 2028 |
| 1.3.2.82. | Rozwój funkcji i usług oferowanych przez EC-1 Łódź - Miasto Kultury - "R" cel: Łódź ekonomicznego i społecznego rozwoju - Nowe Centrum Łodzi 2.0 | Urząd Miasta Łodzi Wydział Kultury | 2016 | 2027 | 134 709 339,00 | 3 898 000,00 | 1 465 555,00 | 1 150 000,00 | 0,00 |
| 1.3.2.83. | System Monitoringu Miejskiego - monitoring w windach cel: Łódź silna i odporna - Bezpieczne miasto | Straż Miejska w Łodzi | 2023 | 2025 | 2 465 472,00 | 1 208 136,00 | 0,00 | 0,00 | 0,00 |
| 1.3.2.84. | System odwodnienia miasta Łodzi - etap II cel: Łódź zachwycająca - Błękitno - zielona sieć | Urząd Miasta Łodzi Wydział Gospodarki Komunalnej | 2020 | 2027 | 32 122 148,00 | 800 000,00 | 13 600 000,00 | 13 600 000,00 | 0,00 |
| 1.3.2.85. | Teatr Powszechny w Łodzi - Europejskie Centrum Komedii i Edukacji Teatralnej cel: Łódź odpowiadająca na oczekiwania interesariuszy - Miasto twórcze | Urząd Miasta Łodzi Wydział Kultury | 2023 | 2027 | 15 253 716,00 | 1 437 760,00 | 6 631 350,00 | 6 512 110,00 | 0,00 |
| 1.3.2.86. | Termomodernizacja gminnych wielorodzinnych budynków mieszkalnych z dofinansowaniem ze środków zewnętrznych cel: Łódź silna i odporna - Miasto odporne na zmiany klimatu | Urząd Miasta Łodzi Biuro Rewitalizacji | 2024 | 2025 | 1 828 764,00 | 1 828 764,00 | 0,00 | 0,00 | 0,00 |
| 1.3.2.87. | Termomodernizacja wraz z wymianą oświetlenia oraz montażem instalacji fotowoltaicznej budynku Szkoły Podstawowej nr 182 cel: Łódź zachwycająca - Miasto zeroemisyjne i czyste | Urząd Miasta Łodzi Biuro Energetyki i Jakości Powietrza | 2024 | 2025 | 4 813 670,00 | 4 813 670,00 | 0,00 | 0,00 | 0,00 |
| 1.3.2.88. | Transport niskoemisyjny - wydatki nieobjęte w umowie o dofinansowanie cel: Łódź silna i odporna - Miasto odporne na zmiany klimatu | Zarząd Inwestycji Miejskich | 2017 | 2033 | 539 844 460,00 | 28 235 151,00 | 29 263 590,00 | 30 616 418,00 | 47 260 232,00 |
| 1.3.2.89. | Twórcza przestrzeń – remont budynków pofabrycznych na potrzeby Fabryki Sztuki w Łodzi cel: Łódź ekonomicznego i społecznego rozwoju - Rewitalizacja 2.0 | Urząd Miasta Łodzi Wydział Kultury | 2024 | 2027 | 9 086 512,00 | 833 257,00 | 3 386 351,00 | 4 827 554,00 | 0,00 |
| 1.3.2.90. | Utrzymanie, zakup i wymiana systemów informatycznych - wydatki majątkowe cel: Łódź silna i odporna - Miasto sprawnej administracji | Urząd Miasta Łodzi Wydział Informatyki | 2013 | 2029 | 37 463 539,00 | 1 246 053,00 | 1 673 565,00 | 1 050 000,00 | 36 000,00 |
| 1.3.2.91. | Wniesienie wkładu pieniężnego na podwyższenie kapitału i objęcie udziałów Miejskiego Przedsiębiorstwa Komunikacyjnego - Łódź Sp. z o.o. cel: Łódź silna i odporna - Miasto odporne na zmiany klimatu | Urząd Miasta Łodzi Biuro Nadzoru Właścicielskiego | 2018 | 2032 | 459 981 677,00 | 25 410 169,00 | 25 410 169,00 | 24 410 169,00 | 22 851 377,00 |
| 1.3.2.92. | Wniesienie wkładu pieniężnego na podwyższenie kapitału oraz objęcie udziałów w EXPO - Łódź Sp. z o.o. wynikające z realizacji programu "Budowa Centrum Konferencyjno - Wystawienniczego Międzynarodowych Targów Łódzkich Sp. z o.o." cel: Łódź ekonomicznego i społecznego rozwoju - Łódź turystyczna | Urząd Miasta Łodzi Biuro Nadzoru Właścicielskiego | 2011 | 2025 | 61 547 900,00 | 3 057 400,00 | 0,00 | 0,00 | 0,00 |
| 1.3.2.93. | Wniesienie wkładu pieniężnego na podwyższenie kapitału zakładowego oraz objęcie udziałów w Miejskim Ogrodzie Zoologicznym w Łodzi Sp. z o.o. w celu realizacji projektu modernizacji ogrodu zoologicznego cel: Łódź odpowiadająca na oczekiwania interesariuszy - Miasto wartościowego wypoczynku | Urząd Miasta Łodzi Biuro Nadzoru Właścicielskiego | 2017 | 2033 | 336 414 000,00 | 23 651 111,00 | 23 651 111,00 | 23 651 111,00 | 23 651 111,00 |

**Limity wydatków w poszczególnych latach
(wszystkie lata)**

| rok 2029 | rok 2030 | rok 2031 | rok 2032 | rok 2033 | rok 2034 | rok 2035 | rok 2036 | rok 2037 | rok 2038 | rok 2039 |
|---------------|---------------|---------------|---------------|---------------|----------|----------|----------|----------|----------|----------|
| 0,00 | 0,00 | 0,00 | 0,00 | 0,00 | 0,00 | 0,00 | 0,00 | 0,00 | 0,00 | 0,00 |
| 0,00 | 0,00 | 0,00 | 0,00 | 0,00 | 0,00 | 0,00 | 0,00 | 0,00 | 0,00 | 0,00 |
| 0,00 | 0,00 | 0,00 | 0,00 | 0,00 | 0,00 | 0,00 | 0,00 | 0,00 | 0,00 | 0,00 |
| 0,00 | 0,00 | 0,00 | 0,00 | 0,00 | 0,00 | 0,00 | 0,00 | 0,00 | 0,00 | 0,00 |
| 0,00 | 0,00 | 0,00 | 0,00 | 0,00 | 0,00 | 0,00 | 0,00 | 0,00 | 0,00 | 0,00 |
| 0,00 | 0,00 | 0,00 | 0,00 | 0,00 | 0,00 | 0,00 | 0,00 | 0,00 | 0,00 | 0,00 |
| 46 923 879,00 | 36 126 628,00 | 22 649 476,00 | 25 472 817,00 | 13 878 949,00 | 0,00 | 0,00 | 0,00 | 0,00 | 0,00 | 0,00 |
| 0,00 | 0,00 | 0,00 | 0,00 | 0,00 | 0,00 | 0,00 | 0,00 | 0,00 | 0,00 | 0,00 |
| 36 000,00 | 0,00 | 0,00 | 0,00 | 0,00 | 0,00 | 0,00 | 0,00 | 0,00 | 0,00 | 0,00 |
| 17 377 505,00 | 17 404 966,00 | 17 429 453,00 | 723 398,00 | 0,00 | 0,00 | 0,00 | 0,00 | 0,00 | 0,00 | 0,00 |
| 0,00 | 0,00 | 0,00 | 0,00 | 0,00 | 0,00 | 0,00 | 0,00 | 0,00 | 0,00 | 0,00 |
| 23 651 111,00 | 23 651 111,00 | 24 401 111,00 | 27 720 135,00 | 34 602 318,00 | 0,00 | 0,00 | 0,00 | 0,00 | 0,00 | 0,00 |

| Limity wydatków w poszczególnych |
|-------------------------------------------------|
| Limity zobowiązań |
| 6 513 555,00 |
| 0,00 |
| 27 959 000,00 |
| 14 581 220,00 |
| 1 828 764,00 |
| 4 813 670,00 |
| 143 298 755,00 |
| 9 047 162,00 |
| 4 041 618,00 |
| 0,00 |
| 0,00 |
| 0,00 |

| Lp. | Nazwa i cel (*) | Jednostka odpowiedzialna lub koordynująca program | Okres realizacji programu | | Łączne nakłady finansowe (**) | Limity wydatków w poszczególnych latach (wszystkie lata) | | | |
|------------|-----------------------------------------------------------------------------------------------------------------------------------------------------------------------------------------------------------------------------------------------------------------------------------------------------------------|---------------------------------------------------------|---------------------------|------|----------------------------------|-------------------------------------------------------------|---------------|--------------|-----------|
| | | | od | do | | rok 2025 | rok 2026 | rok 2027 | rok 2028 |
| 1.3.2.94. | Wniesienie wkładu pieniężnego na podwyższenie kapitału zakładowego oraz objęcie udziałów w Sp. z o.o. Port Lotniczy Łódź im. Władysława Reymonta wynikające z realizacji programu "Rozbudowa Portu Lotniczego Łódź im. Władysława Reymonta" cel: Łódź ekonomicznego i społecznego rozwoju - Łódź turystyczna | Urząd Miasta Łodzi Biuro Nadzoru Właścicielskiego | 2011 | 2027 | 226 166 909,00 | 15 306 950,00 | 14 556 550,00 | 6 999 700,00 | 0,00 |
| 1.3.2.95. | Wniesienie wkładu pieniężnego na podwyższenie kapitału zakładowego oraz objęcie udziałów w Wdzewskim Towarzystwie Budownictwa Społecznego Sp. z o.o. (*) cel: Łódź ekonomicznego i społecznego rozwoju - Rewitalizacja 2.0 | Urząd Miasta Łodzi Biuro Nadzoru Właścicielskiego | 2020 | 2026 | 152 646 974,00 | 41 386 708,00 | 66 536 815,00 | 0,00 | 0,00 |
| 1.3.2.96. | Wniesienie wkładu pieniężnego na pokrycie podwyższonego kapitału zakładowego w Sp. z o.o. „ Port Lotniczy im. Władysława Reymonta” oraz objęcie udziałów „Portu Lotniczego Łódź im. Władysława Reymonta” Sp. z o.o. cel: Łódź ekonomicznego i społecznego rozwoju - Łódź turystyczna | Urząd Miasta Łodzi Biuro Nadzoru Właścicielskiego | 2025 | 2026 | 7 600 000,00 | 2 400 000,00 | 5 200 000,00 | 0,00 | 0,00 |
| 1.3.2.97. | Wydatki związane z projektami strategicznymi w zakresie transportu - wydatki nieobjęte umowami o dofinansowanie cel: Łódź silna i odporna - Miasto odporne na zmiany klimatu | Zarząd Inwestycji Miejskich | 2021 | 2025 | 65 560 034,00 | 10 812 203,00 | 0,00 | 0,00 | 0,00 |
| 1.3.2.98. | Zakup i wdrożenie systemu informatycznego wspomagającego zarządzanie cel: Łódź silna i odporna - Miasto sprawnej administracji | Urząd Miasta Łodzi Wydział Informatyki | 2015 | 2027 | 41 934 872,00 | 2 347 824,00 | 100 000,00 | 648 000,00 | 0,00 |
| 1.3.2.99. | Zakup systemu nagłośnienia scenicznego cel: Łódź odpowiadająca na oczekiwania interesariuszy - Miasto twórcze | Urząd Miasta Łodzi Wydział Kultury | 2024 | 2025 | 390 000,00 | 230 000,00 | 0,00 | 0,00 | 0,00 |
| 1.3.2.100. | Zakup, modernizacja i utrzymanie platformy dotyczącej ewidencji, naliczania i windykacji należności - wydatki majątkowe cel: Łódź silna i odporna - Miasto sprawnej administracji | Urząd Miasta Łodzi Wydział Informatyki | 2013 | 2026 | 6 738 538,00 | 170 000,00 | 170 000,00 | 0,00 | 0,00 |
| 1.3.2.101. | Zakup, wdrożenie i utrzymanie Portalu Klientckiego cel: Łódź odpowiadająca na oczekiwania interesariuszy - Łódź cyfrowa | Urząd Miasta Łodzi Wydział Informatyki | 2022 | 2027 | 3 667 348,00 | 305 348,00 | 150 000,00 | 150 000,00 | 0,00 |
| 1.3.2.102. | Zazielenienie Placu Dąbrowskiego (*) cel: Łódź zachwycająca - Miasto Ogród | Urząd Miasta Łodzi Wydział Kształtowania Środowiska | 2023 | 2028 | 700 000,00 | 0,00 | 0,00 | 0,00 | 68 200,00 |
| 1.3.2.103. | Zwiększenie bezpieczeństwa obsługi informatycznej, gromadzenia i przetwarzania danych Miasta cel: Łódź silna i odporna - Miasto inteligentnej infrastruktury | Łódzki Ośrodek Geodezji Łódź | 2022 | 2027 | 642 290,00 | 100 533,00 | 100 000,00 | 100 000,00 | 0,00 |
| 1.3.2.104. | Zwiększenie efektywności energetycznej Domu Kultury Ariadna - filii Miejskiej Strefy Kultury w Łodzi cel: Łódź odpowiadająca na oczekiwania interesariuszy - Miasto twórcze | Urząd Miasta Łodzi Wydział Kultury | 2024 | 2025 | 779 701,00 | 415 423,00 | 0,00 | 0,00 | 0,00 |
| 1.3.2.105. | Zwiększenie efektywności energetycznej Domu Kultury Widok - filii Miejskiej Strefy Kultury w Łodzi cel: Łódź odpowiadająca na oczekiwania interesariuszy - Miasto twórcze | Urząd Miasta Łodzi Wydział Kultury | 2024 | 2025 | 773 952,00 | 461 425,00 | 0,00 | 0,00 | 0,00 |

(*) dla danego przedsięwzięcia jest dodatkowe objaśnienie w Załączniku nr 3

(**) Łączne nakłady finansowe obejmują wydatki na przedsięwzięcie od początku jego realizacji

| Limity wydatków w poszczególnych |
|-------------------------------------------------|
| Limity zobowiązań |
| 0,00 |
| 102 718 233,00 |
| 7 600 000,00 |
| 10 812 203,00 |
| 3 095 824,00 |
| 230 000,00 |
| 340 000,00 |
| 605 348,00 |
| 68 200,00 |
| 300 533,00 |
| 415 423,00 |
| 461 425,00 |