

**UCHWAŁA NR  
RADY MIEJSKIEJ W ŁODZI  
z dnia września 2018 r.**

**zmieniająca uchwałę w sprawie uchwalenia Wieloletniej Prognozy Finansowej  
miasta Łodzi na lata 2018-2040.**

Na podstawie art. 226, art. 227, art. 228, art. 230 i art. 243 ustawy z dnia 27 sierpnia 2009 r. o finansach publicznych (Dz. U. z 2017 r. poz. 2077 oraz z 2018 r. poz. 62, 1000 i 1366), § 2 i § 3 rozporządzenia Ministra Finansów z dnia 10 stycznia 2013 r. w sprawie wieloletniej prognozy finansowej jednostki samorządu terytorialnego (Dz. U. z 2015 r. poz. 92), art. 18 ust. 2 pkt 15 ustawy z dnia 8 marca 1990 r. o samorządzie gminnym (Dz. U. z 2018 r. poz. 994, 1000, 1349 i 1432) oraz art. 12 pkt 11 w związku z art. 91 i art. 92 ust. 1 pkt 1 ustawy z dnia 5 czerwca 1998 r. o samorządzie powiatowym (Dz. U. z 2018 r. poz. 995, 1000, 1349 i 1432), Rada Miejska w Łodzi

**uchwała, co następuje:**

§ 1. W uchwale Nr LXIII/1632/17 Rady Miejskiej w Łodzi z dnia 27 grudnia 2017 r. w sprawie uchwalenia Wieloletniej Prognozy Finansowej miasta Łodzi na lata 2018-2040, zmienionej uchwałami Rady Miejskiej w Łodzi: Nr LXV/1678/18 z dnia 25 stycznia 2018 r., Nr LXVII/1716/18 z dnia 21 lutego 2018 r., Nr LXVIII/1747/18 z dnia 7 marca 2018 r., Nr LXIX/1772/18 z dnia 29 marca 2018 r., Nr LXX/1813/18 z dnia 18 kwietnia 2018 r., Nr LXXI/1848/18 z dnia 16 maja 2018 r., Nr LXXII/1877/18 z dnia 14 czerwca 2018 r., Nr LXXIII/1961/18 z dnia 4 lipca 2018 r., Nr LXXIII/1966/18 z dnia 4 lipca 2018 r. i Nr LXXIV/2009/18 z dnia 30 sierpnia 2018 r., załączniki Nr 1-3 do uchwały otrzymują nowe brzmienie określone odpowiednio w załącznikach Nr 1-3 do niniejszej uchwały.

§ 2. Wykonanie uchwały powierza się Prezydentowi Miasta Łodzi.

§ 3. Uchwała wchodzi w życie z dniem podjęcia.


  
PREZYDENT MIASTA ŁODZI  
  
Hanna Zdanowska

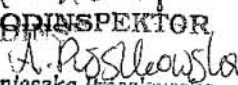
**Przewodniczący  
Rady Miejskiej w Łodzi**

**Tomasz KACPRZAK**


Projektodawcą jest  
Prezydent Miasta Łodzi  
opiniuje pozytywnie  
pod względem formalno-prawnym


DYREKTOR  
WYDZIAŁU BUDŻETU

  
Małgorzata Wojtczak

PROSEKTOR  
  
Agnieszka Prosektorska  
10.09.2018

SKARBSKI MIASTA ŁODZI

  
mgr Klemens Maciejowski

RADCA PRAWNY  
GŁÓWNY SPECJALISTA  
  
Anna Jaroszczak  
10.09.2018 r.

## Uzasadnienie

**do projektu uchwały Rady Miejskiej w Łodzi zmieniającej uchwałę w sprawie uchwalenia Wieloletniej Prognozy Finansowej miasta Łodzi na lata 2018-2040**

**Zmiany Załącznika Nr 1 - Wieloletnia Prognoza Finansowa (WPF) miasta Łodzi na lata 2018-2040 oraz Załącznika Nr 3 - Objaśnienia przyjętych wartości w Wieloletniej Prognozie Finansowej (WPF) miasta Łodzi na lata 2018-2040 wynikają z :**

1. Zmian będących następstwem zmian budżetu oraz zmian w budżecie miasta Łodzi na 2018 r. dokonanych Zarządzeniami Prezydenta Miasta Łodzi, przyjętymi do dnia przekazania niniejszego projektu.
  2. Zmian budżetu oraz zmian w budżecie miasta Łodzi na 2018 rok, planowanych do wprowadzenia projektem uchwały Rady Miejskiej w Łodzi.
- Zgodnie z art. 229 ustawy z dnia 27 sierpnia 2009 r. o finansach publicznych wartości przyjęte w wieloletniej prognozie finansowej i budżecie powinny być zgodne co najmniej w zakresie wyniku budżetu oraz przychodów i rozchodów.
3. Zmian kwot wydatków majątkowych objętych limitem planowanych do wprowadzenia w Załączniku Nr 2 do niniejszej uchwały oraz ich skutków w kolejnych latach prognozy.

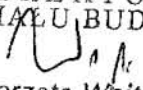
**Zmiany Załącznika Nr 2 – Wykaz przedsięwzięć na lata 2018-2021 i lata następne:**

**Zmiana w części 1.3. Wydatki na programy, projekty lub zadania pozostałe (inne niż wymienione w pkt 1.1 i 1.2), z tego:**


Zmiana w przedsięwzięciu pn. „Rewitalizacja obszarowa - Projekty 1-8 - wydatki nieobjęte umowami o dofinansowanie”. Zmiana polega na zwiększeniu łącznych nakładów finansowych, limitu wydatków w latach 2019-2021 oraz zwiększeniu limitu zobowiązań. Wprowadzenie zmian wynika ze zwiększenia kwot związanych ze sfinansowaniem zamówienia, co umożliwi rozstrzygnięcie postępowania przetargowego pn. „Rewitalizacja Obszarowa Centrum Łodzi – Projekt 4 – Rozbudowa układu torowo- drogowego w ciągu ulic Ogrodowa - Północna na odcinku od ul. Zachodniej do ul. Franciszkańskiej wraz z przebudową pętli tramwajowej przy ul. Północnej i budową płyty odciążającej nad kanałem rzeki Łódki, przebudowa ul. Nowomiejskiej na odcinku od ul. Ogrodowej/Północnej do Placu Wolności, przebudowa ul. Pomorskiej na odcinku od Placu Wolności do

ul. Wschodniej, przebudowa ul. Zachodniej na odcinku od ul. Adama Próchnika do ul. Legionów, budowa pasażu wewnątrz kwartału Legionów – Piotrkowska – Próchnika – Zachodnia łączącego ul. Zachodnią z ul. Piotrkowską w systemie zaprojektuj i wybuduj”.

DYREKTOR  
WYDZIAŁU BUDŻETU

  
Małgorzata Wojtczak

10.08.2018.

  
SZAREK

mgr inż. Sławomir Wójcikowski

10.09.2018

Lp.	Wyszczególnienie	2018	2019	2020	2021	2022	2023	2024	2025	2026
<b>1</b>	<b>Dochody ogółem</b>	<b>4 093 841 345,00</b>	<b>4 258 161 776,00</b>	<b>4 296 246 850,00</b>	<b>4 405 046 853,00</b>	<b>4 178 295 600,00</b>	<b>4 236 910 094,00</b>	<b>4 328 757 263,00</b>	<b>4 423 612 857,00</b>	<b>4 529 835 772,00</b>
1.1	Dochody bieżące, w tym:	3 756 923 351,00	3 779 854 699,00	3 872 195 649,00	3 977 588 308,00	4 066 496 413,00	4 155 662 350,00	4 258 757 263,00	4 363 612 857,00	4 469 835 772,00
1.1.1	dochody z tytułu udziału we wpływach z podatku dochodowego od osób fizycznych	1 030 380 739,00	1 069 535 207,00	1 110 177 545,00	1 150 143 937,00	1 190 398 975,00	1 229 682 141,00	1 269 031 970,00	1 308 371 961,00	1 347 623 120,00
1.1.2	dochody z tytułu udziału we wpływach z podatku dochodowego od osób prawnych	80 262 750,00	83 312 735,00	86 478 619,00	89 591 849,00	92 727 564,00	95 787 574,00	98 852 776,00	101 917 212,00	104 974 728,00
1.1.3	podatki i opłaty, w tym:	932 023 614,00	952 974 355,00	976 798 714,00	1 001 218 682,00	1 026 249 149,00	1 051 905 378,00	1 078 203 012,00	1 105 158 087,00	1 132 787 039,00
1.1.3.1	z podatku od nieruchomości	429 000 000,00	438 867 000,00	449 838 675,00	461 084 642,00	472 611 758,00	484 427 052,00	496 537 728,00	508 951 171,00	521 674 950,00
1.1.4	z subwencji ogólnej	630 608 509,00	640 643 964,00	656 660 063,00	673 076 565,00	689 903 479,00	707 151 066,00	724 829 843,00	742 950 589,00	761 524 354,00
1.1.5	z tytułu dotacji i środków przeznaczonych na cele bieżące	684 661 301,00	637 148 556,00	635 058 524,00	637 876 691,00	641 809 339,00	648 411 508,00	654 709 707,00	661 256 805,00	667 869 373,00
1.2	Dochody majątkowe, w tym:	336 917 994,00	478 307 077,00	424 051 201,00	427 458 545,00	111 799 187,00	81 247 744,00	70 000 000,00	60 000 000,00	60 000 000,00
1.2.1	ze sprzedaży majątku	125 343 172,00	110 000 000,00	100 000 000,00	100 000 000,00	90 000 000,00	80 000 000,00	70 000 000,00	60 000 000,00	60 000 000,00
1.2.2	z tytułu dotacji oraz środków przeznaczonych na inwestycje	206 904 822,00	365 307 077,00	321 051 201,00	324 458 545,00	18 799 187,00	1 247 744,00	0,00	0,00	0,00
<b>2</b>	<b>Wydatki ogółem</b>	<b>4 282 081 133,00</b>	<b>4 438 367 592,00</b>	<b>4 345 039 810,00</b>	<b>4 320 393 246,00</b>	<b>3 922 390 924,00</b>	<b>3 978 703 565,00</b>	<b>4 003 158 056,00</b>	<b>4 021 668 320,00</b>	<b>4 129 777 988,00</b>
2.1	Wydatki bieżące, w tym:	3 523 660 704,00	3 451 100 308,00	3 522 092 489,00	3 617 770 145,00	3 695 109 308,00	3 770 999 673,00	3 847 520 004,00	3 922 724 771,00	3 998 402 908,00
2.1.1	z tytułu poręczeń i gwarancji, w tym:	0,00	0,00	0,00	0,00	0,00	0,00	0,00	0,00	0,00
2.1.1.1	gwarancje i poręczenia podlegające wyłączeniu z limitu spłaty zobowiązań, o którym mowa w art. 243 ustawy	0,00	0,00	0,00	0,00	0,00	0,00	0,00	0,00	0,00
2.1.2	na spłatę przejtych zobowiązań samodzielnego publicznego zakładu opieki zdrowotnej przekształconego na zasadach określonych w przepisach o działalności leczniczej, w wysokości w jakiej nie podlegają sfinansowaniu dotacją z budżetu państwa	0,00	0,00	0,00	0,00	0,00	0,00	0,00	0,00	0,00
2.1.3	wydatki na obsługę długu, w tym:	104 860 855,00	114 335 193,00	133 779 565,00	147 747 445,00	139 233 488,00	126 380 707,00	111 785 564,00	93 596 970,00	73 546 912,00
2.1.3.1	odsetki i dyskonto określone w art. 243 ust. 1 ustawy, w tym:	104 360 855,00	114 335 193,00	133 779 565,00	147 747 445,00	139 233 488,00	126 380 707,00	111 785 564,00	93 596 970,00	73 546 912,00
2.1.3.1.1	odsetki i dyskonto podlegające wyłączeniu z limitu spłaty zobowiązań, o którym mowa w art. 243 ustawy, w terminie nie dłuższym niż 90 dni po zakończeniu programu, projektu lub zadania i otrzymaniu refundacji z tych środków (bez odsetek i dyskonta od zobowiązań na wkład krajowy)	302 690,00	152 095,00	105 221,00	0,00	0,00	0,00	0,00	0,00	0,00
2.1.3.1.2	odsetki i dyskonto podlegające wyłączeniu z limitu spłaty zobowiązań, o którym mowa w art. 243 ustawy, z tytułu zobowiązań zaciągniętych na wkład krajowy	6 031 193,00	8 560 729,00	10 201 900,00	10 339 155,00	11 171 869,00	9 781 500,00	7 910 411,00	6 183 624,00	4 795 515,00
2.2	Wydatki majątkowe	758 420 429,00	987 267 284,00	822 947 321,00	702 623 101,00	227 281 616,00	207 703 892,00	155 638 052,00	98 943 549,00	131 375 080,00
<b>3</b>	<b>Wynik budżetu</b>	<b>-188 239 788,00</b>	<b>-180 205 816,00</b>	<b>-48 792 960,00</b>	<b>84 653 607,00</b>	<b>255 904 676,00</b>	<b>258 206 529,00</b>	<b>325 599 207,00</b>	<b>401 944 537,00</b>	<b>400 057 784,00</b>
<b>4</b>	<b>Przychody budżetu</b>	<b>442 805 330,00</b>	<b>384 645 984,00</b>	<b>253 906 042,00</b>	<b>217 090 595,00</b>	<b>0,00</b>	<b>0,00</b>	<b>0,00</b>	<b>0,00</b>	<b>0,00</b>
4.1	Nadwyżka budżetowa z lat ubiegłych, w tym:	0,00	0,00	0,00	0,00	0,00	0,00	0,00	0,00	0,00
4.1.1	na pokrycie deficytu budżetu	0,00	0,00	0,00	0,00	0,00	0,00	0,00	0,00	0,00
4.2	Wolne środki, o których mowa w art. 217 ust. 2 pkt 6 ustawy, w tym:	105 072 579,00	0,00	0,00	0,00	0,00	0,00	0,00	0,00	0,00
4.2.1	na pokrycie deficytu budżetu	105 072 579,00	0,00	0,00	0,00	0,00	0,00	0,00	0,00	0,00
4.3	Kredyty, pożyczki, emisja papierów wartościowych, w tym:	337 732 751,00	384 645 984,00	253 906 042,00	217 090 595,00	0,00	0,00	0,00	0,00	0,00
4.3.1	na pokrycie deficytu budżetu	83 167 209,00	180 205 816,00	48 792 960,00	0,00	0,00	0,00	0,00	0,00	0,00
4.4	Inne przychody niezwiązane z zaciągnięciem długu, w tym:	0,00	0,00	0,00	0,00	0,00	0,00	0,00	0,00	0,00
4.4.1	na pokrycie deficytu budżetu	0,00	0,00	0,00	0,00	0,00	0,00	0,00	0,00	0,00
<b>5</b>	<b>Rozchody budżetu</b>	<b>254 565 542,00</b>	<b>204 440 168,00</b>	<b>205 113 082,00</b>	<b>301 744 202,00</b>	<b>255 904 676,00</b>	<b>258 206 529,00</b>	<b>325 599 207,00</b>	<b>401 944 537,00</b>	<b>400 057 784,00</b>
5.1	Spłaty rat kapitałowych kredytów i pożyczek oraz wykup papierów wartościowych, w tym:	254 565 542,00	204 440 168,00	205 113 082,00	301 744 202,00	255 904 676,00	258 206 529,00	325 599 207,00	401 944 537,00	400 057 784,00
5.1.1	łącznie kwota przypadających na dany rok kwot ustawowych wyłączeń z limitu spłaty zobowiązań, o których mowa w art. 243 ustawy, z tego:	4 969 879,00	7 604 732,00	8 022 183,00	44 705 714,00	3 345 714,00	27 807 390,00	37 421 780,00	34 535 724,00	27 762 190,00
5.1.1.1	kwota przypadających na dany rok kwot ustawowych wyłączeń określonych w art. 243 ust. 3 ustawy	4 969 879,00	7 604 732,00	4 676 469,00	0,00	0,00	0,00	0,00	0,00	0,00
5.1.1.2	kwota przypadających na dany rok kwot ustawowych wyłączeń określonych w art. 243 ust. 3a ustawy	0,00	0,00	3 345 714,00	44 705 714,00	3 345 714,00	27 807 390,00	37 421 780,00	34 535 724,00	27 762 190,00
5.1.1.3	kwota przypadających na dany rok kwot ustawowych wyłączeń innych niż określone w art. 243 ustawy <sup>1</sup>	0,00	0,00	0,00	0,00	0,00	0,00	0,00	0,00	0,00
5.2	Inne rozchody niezwiązane ze spłatą długu	0,00	0,00	0,00	0,00	0,00	0,00	0,00	0,00	0,00
<b>6</b>	<b>Kwota długu</b>	<b>2 768 276 920,00</b>	<b>2 948 482 736,00</b>	<b>2 997 275 696,00</b>	<b>2 912 622 089,00</b>	<b>2 656 717 413,00</b>	<b>2 398 510 884,00</b>	<b>2 072 911 677,00</b>	<b>1 670 967 148,00</b>	<b>1 270 909 356,00</b>

Lp.	Wyszczególnienie	2018	2019	2020	2021	2022	2023	2024	2025	2026
7	Kwota zobowiązań wynikających z przejścia przez jednostkę samorządu terytorialnego zobowiązań po likwidowanych i przekształcanych jednostkach zaliczanych do sektora finansów publicznych	0,00	0,00	0,00	0,00	0,00	0,00	0,00	0,00	0,00
8	Relacja zrównoważenia wydatków bieżących, o której mowa w art. 242 ustawy	x	x	x	x	x	x	x	x	x
8.1	Różnica między dochodami bieżącymi a wydatkami bieżącymi	233 262 647,00	328 754 391,00	350 103 160,00	359 818 163,00	371 387 105,00	384 662 677,00	411 237 259,00	440 888 086,00	471 432 864,00
8.2	Różnica między dochodami bieżącymi, skorygowanymi o środki <sup>2</sup> a wydatkami bieżącymi, pomniejszonymi <sup>3</sup> o wydatki	338 335 226,00	328 754 391,00	350 103 160,00	359 818 163,00	371 387 105,00	384 662 677,00	411 237 259,00	440 888 086,00	471 432 864,00
9	Wskaźnik spłaty zobowiązań	x	x	x	x	x	x	x	x	x
9.1	Wskaźnik planowanej łącznej kwoty spłaty zobowiązań, o której mowa w art. 243 ust. 1 ustawy, do dochodów, bez uwzględnienia zobowiązań związku współtworzonego przez jednostkę samorządu terytorialnego i bez uwzględniania ustawowych wyłączeń przypadających na dany rok	8,77%	7,49%	7,89%	10,20%	9,46%	9,08%	10,10%	11,20%	10,46%
9.2	Wskaźnik planowanej łącznej kwoty spłaty zobowiązań, o której mowa w art. 243 ust. 1 ustawy, do dochodów, bez uwzględnienia zobowiązań związku współtworzonego przez jednostkę samorządu terytorialnego, po uwzględnieniu ustawowych wyłączeń przypadających na dany rok	8,49%	7,10%	7,46%	8,95%	9,11%	8,19%	9,06%	10,28%	9,74%
9.3	Kwota zobowiązań związku współtworzonego przez jednostkę samorządu terytorialnego przypadających do spłaty w danym roku budżetowym, podlegająca doliczeniu zgodnie z art. 244 ustawy	0,00	0,00	0,00	0,00	0,00	0,00	0,00	0,00	0,00
9.4	Wskaźnik planowanej łącznej kwoty spłaty zobowiązań, o której mowa w art. 243 ust. 1 ustawy, do dochodów, po uwzględnieniu zobowiązań związku współtworzonego przez jednostkę samorządu terytorialnego oraz po uwzględnieniu ustawowych wyłączeń przypadających na dany rok	8,49%	7,10%	7,46%	8,95%	9,11%	8,19%	9,06%	10,28%	9,74%
9.5	Wskaźnik dochodów bieżących powiększonych o dochody ze sprzedaży majątku oraz pomniejszonych o wydatki bieżące, do dochodów budżetu, ustalony dla danego roku (wskaźnik jednoroczny)	8,76%	10,30%	10,48%	10,44%	11,04%	10,97%	11,12%	11,32%	11,73%
9.6	Dopuszczalny wskaźnik spłaty zobowiązań określony w art. 243 ustawy, po uwzględnieniu ustawowych wyłączeń, obliczony w oparciu o plan 3 kwartału roku poprzedzającego pierwszy rok prognozy (wskaźnik ustalony w oparciu o średnią arytmetyczną z 3 poprzednich lat)	10,79%	10,07%	9,64%	9,85%	10,41%	10,65%	10,82%	11,04%	11,14%
9.6.1	Dopuszczalny wskaźnik spłaty zobowiązań określony w art. 243 ustawy, po uwzględnieniu ustawowych wyłączeń, obliczony w oparciu o wykonanie roku poprzedzającego pierwszy rok prognozy (wskaźnik ustalony w oparciu o średnią arytmetyczną z 3 poprzednich lat)	10,85%	10,13%	9,70%	9,85%	10,41%	10,65%	10,82%	11,04%	11,14%
9.7	Informacja o spełnieniu wskaźnika spłaty zobowiązań określonego w art. 243 ustawy, po uwzględnieniu zobowiązań związku współtworzonego przez jednostkę samorządu terytorialnego oraz po uwzględnieniu ustawowych wyłączeń, obliczonego w oparciu o plan 3 kwartałów roku poprzedzającego rok budżetowy	Spełniona	Spełniona	Spełniona	Spełniona	Spełniona	Spełniona	Spełniona	Spełniona	Spełniona
9.7.1	Informacja o spełnieniu wskaźnika spłaty zobowiązań określonego w art. 243 ustawy, po uwzględnieniu zobowiązań związku współtworzonego przez jednostkę samorządu terytorialnego oraz po uwzględnieniu ustawowych wyłączeń, obliczonego w oparciu o wykonanie roku poprzedzającego rok budżetowy	Spełniona	Spełniona	Spełniona	Spełniona	Spełniona	Spełniona	Spełniona	Spełniona	Spełniona
10	Przeznaczenie prognozowanej nadwyżki budżetowej, w tym na:	0,00	0,00	0,00	84 653 607,00	255 904 676,00	258 206 529,00	325 599 207,00	401 944 537,00	400 057 784,00
10.1	Spłaty kredytów, pożyczek i wykup papierów wartościowych	0,00	0,00	0,00	84 653 607,00	255 904 676,00	258 206 529,00	325 599 207,00	401 944 537,00	400 057 784,00
11	Informacje uzupełniające o wybranych rodzajach wydatków budżetowych	x	x	x	x	x	x	x	x	x
11.1	Wydatki bieżące na wynagrodzenia i składki od nich naliczane	1 232 016 381,00	1 230 514 233,00	1 255 124 518,00	1 286 502 631,00	1 318 665 197,00	1 351 631 827,00	1 385 422 623,00	1 420 058 189,00	1 455 559 644,00
11.2	Wydatki związane z funkcjonowaniem organów jednostki samorządu terytorialnego	142 753 689,00	145 328 550,00	148 235 121,00	151 940 999,00	155 739 524,00	159 633 012,00	163 623 837,00	167 714 433,00	171 907 294,00
11.3	Wydatki objęte limitem, o których mowa w art. 226 ust. 3 pkt 4 ustawy, z tego:	1 281 506 556,00	1 670 359 915,00	1 440 237 073,00	1 293 674 235,00					
11.3.1	bieżące	692 047 252,00	686 298 654,00	619 586 301,00	594 743 780,00					
11.3.2	majątkowe	589 459 304,00	984 061 261,00	820 650 772,00	698 930 455,00					
11.4	Wydatki inwestycyjne kontynuowane	543 627 431,00	934 700 552,00	764 439 833,00	642 242 120,00					
11.5	Nowe wydatki inwestycyjne	177 922 828,00	3 206 023,00	2 296 549,00	3 692 646,00					
11.6	Wydatki majątkowe w formie dotacji	51 217 942,00	39 281 098,00	12 483 474,00	0,00					



Lp.	Wyszczególnienie	2018	2019	2020	2021	2022	2023	2024	2025	2026
13.4	Wydatki na spłatę przejętych zobowiązań samodzielnego publicznego zakładu opieki zdrowotnej przekształconego na zasadach określonych w przepisach o działalności leczniczej	0,00	0,00	0,00	0,00	0,00	0,00	0,00	0,00	0,00
13.5	Wydatki na spłatę przejętych zobowiązań samodzielnego publicznego zakładu opieki zdrowotnej likwidowanego na zasadach określonych w przepisach o działalności leczniczej	0,00	0,00	0,00	0,00	0,00	0,00	0,00	0,00	0,00
13.6	Wydatki na spłatę zobowiązań samodzielnego publicznego zakładu opieki zdrowotnej przejętych do końca 2011 r. na podstawie przepisów o zakładach opieki zdrowotnej	0,00	0,00	0,00	0,00	0,00	0,00	0,00	0,00	0,00
13.7	Wydatki bieżące na pokrycie ujemnego wyniku finansowego samodzielnego publicznego zakładu opieki zdrowotnej	0,00	0,00	0,00	0,00	0,00	0,00	0,00	0,00	0,00
14	<b>Dane uzupełniające o dług i jego spłacie</b>	<b>x</b>	<b>x</b>	<b>x</b>	<b>x</b>	<b>x</b>	<b>x</b>	<b>x</b>	<b>x</b>	<b>x</b>
14.1	Spłaty rat kapitałowych oraz wykup papierów wartościowych, o których mowa w poz. 5.1., wynikające wyłącznie z tytułu zobowiązań już zaciągniętych	254 565 542,00	204 136 893,00	204 809 807,00	301 440 927,00	255 601 401,00	255 125 476,00	265 578 154,00	233 981 345,00	181 313 384,00
14.2	Kwota długu, którego planowana spłata dokona się z wydatków budżetu	0,00	0,00	0,00	0,00	0,00	0,00	0,00	0,00	0,00
14.3	Wydatki zmniejszające dług, w tym:	0,00	0,00	0,00	0,00	0,00	0,00	0,00	0,00	0,00
14.3.1	spłata zobowiązań wymagalnych z lat poprzednich, innych niż w poz. 14.3.3	0,00	0,00	0,00	0,00	0,00	0,00	0,00	0,00	0,00
14.3.2	związane z umowami zaliczonymi do tytułów dłużnych wliczanych do państwowego długu publicznego	0,00	0,00	0,00	0,00	0,00	0,00	0,00	0,00	0,00
14.3.3	wypłaty z tytułu wymagalnych poręczeń i gwarancji	0,00	0,00	0,00	0,00	0,00	0,00	0,00	0,00	0,00
14.4	Wynik operacji niekasowych wpływających na kwotę długu (m.in. umorzenia, różnice kursowe)	-150 448,00	0,00	0,00	0,00	0,00	0,00	0,00	0,00	0,00
15	<b>Dane dotyczące emitowanych obligacji przychodowych</b>	<b>x</b>	<b>x</b>	<b>x</b>	<b>x</b>	<b>x</b>	<b>x</b>	<b>x</b>	<b>x</b>	<b>x</b>
15.1	Środki z przedsięwzięcia gromadzone na rachunku bankowym, w tym:	0,00	0,00	0,00	0,00	0,00	0,00	0,00	0,00	0,00
15.1.1	środki na zaspokojenie roszczeń obligatariuszy	0,00	0,00	0,00	0,00	0,00	0,00	0,00	0,00	0,00
15.2	Wydatki bieżące z tytułu świadczenia emitenta należnego obligatariuszom, niewzglądane w limicie spłaty zobowiązań, o którym mowa w art. 243 ustawy	0,00	0,00	0,00	0,00	0,00	0,00	0,00	0,00	0,00
16	<b>Stopnie niezachowania relacji określonych w art. 242-244 ustawy w przypadku określonym w ....<sup>1</sup> ustawy</b>	<b>x</b>	<b>x</b>	<b>x</b>	<b>x</b>	<b>x</b>	<b>x</b>	<b>x</b>	<b>x</b>	<b>x</b>
16.1	Stopień niezachowania relacji zrównoważenia wydatków bieżących, o której mowa w poz. 8.2	x	x	x	x	x	x	x	x	x
16.2	Stopień niezachowania wskaźnika spłaty zobowiązań, o którym mowa w poz. 9.7	x	x	x	x	x	x	x	x	x
16.3	Stopień niezachowania wskaźnika spłaty zobowiązań, o którym mowa w poz. 9.7.1	x	x	x	x	x	x	x	x	x

<sup>1</sup> W pozycji wykazuje się w szczególności wyłączenia wynikające z art. 36 ustawy z dnia 7 grudnia 2012 r. o zmianie niektórych ustaw w związku z realizacją ustawy budżetowej (Dz. U. poz. 1456 oraz z 2013 r. poz. 1199) oraz kwoty wykupu obligacji przychodowych.

<sup>2</sup> Skorygowanie o środki określone w przepisach dotyczy w szczególności powiększenia o nadwyżkę budżetową z lat ubiegłych, zgodnie z art. 242 ustawy.

<sup>3</sup> Pomniejszenie wydatków bieżących, zgodnie z art. 36 ust. 1 pkt 1 ustawy z dnia 7 grudnia 2012 r. o zmianie niektórych ustaw w związku z realizacją ustawy budżetowej, dotyczy lat 2013-2015.

\* Należy wskazać jedną z następujących podstaw prawnych: art. 240a ust. 4/art. 240a ust. 8/art. 240b ustawy określającą procedurę, jaką objęta jest jednostka samorządu terytorialnego.

Lp.	Wyszczególnienie	2027	2028	2029	2030	2031	2032	2033	2034	2035
1	<b>Dochody ogółem</b>	<b>4 637 374 017,00</b>	<b>4 737 669 041,00</b>	<b>4 849 255 573,00</b>	<b>4 962 077 637,00</b>	<b>5 076 078 592,00</b>	<b>5 191 201 497,00</b>	<b>5 307 389 485,00</b>	<b>5 426 334 845,00</b>	<b>5 526 313 812,00</b>
1.1	Dochody bieżące, w tym:	4 577 374 017,00	4 687 669 041,00	4 799 235 573,00	4 912 077 637,00	5 026 078 592,00	5 141 201 497,00	5 257 389 485,00	5 376 334 845,00	5 496 313 812,00
1.1.1	dochody z tytułu udziału we wpływach z podatku dochodowego od osób fizycznych	1 386 704 190,00	1 426 918 612,00	1 466 872 333,00	1 506 477 886,00	1 545 646 311,00	1 584 287 469,00	1 622 310 368,00	1 661 245 817,00	1 699 454 471,00
1.1.2	dochody z tytułu udziału we wpływach z podatku dochodowego od osób prawnych	108 018 995,00	111 151 546,00	114 263 789,00	117 348 911,00	120 399 983,00	123 409 983,00	126 371 823,00	129 404 747,00	132 381 056,00
1.1.3	podatki i opłaty, w tym:	1 161 106 715,00	1 190 134 383,00	1 219 887 743,00	1 250 384 937,00	1 281 644 560,00	1 313 685 674,00	1 346 527 816,00	1 380 191 011,00	1 414 695 786,00
1.1.3.1	z podatku od nieruchomości	534 716 824,00	548 084 745,00	561 786 864,00	575 831 536,00	590 227 324,00	604 983 007,00	620 107 582,00	635 610 272,00	651 500 529,00
1.1.4	z subwencji ogólnej	780 562 463,00	800 076 525,00	820 078 438,00	840 580 399,00	861 594 909,00	883 134 782,00	905 213 152,00	927 843 481,00	951 039 568,00
1.1.5	z tytułu dotacji i środków przeznaczonych na cele bieżące	674 548 067,00	681 293 548,00	688 106 483,00	694 987 548,00	701 937 423,00	708 956 797,00	716 046 365,00	723 206 828,00	730 438 896,00
1.2	Dochody majątkowe, w tym:	60 000 000,00	50 000 000,00	50 000 000,00	50 000 000,00	50 000 000,00	50 000 000,00	50 000 000,00	50 000 000,00	30 000 000,00
1.2.1	ze sprzedaży majątku	60 000 000,00	50 000 000,00	50 000 000,00	50 000 000,00	50 000 000,00	50 000 000,00	50 000 000,00	50 000 000,00	30 000 000,00
1.2.2	z tytułu dotacji oraz środków przeznaczonych na inwestycje	0,00	0,00	0,00	0,00	0,00	0,00	0,00	0,00	0,00
2	<b>Wydatki ogółem</b>	<b>4 294 544 279,00</b>	<b>4 454 605 922,00</b>	<b>4 635 435 731,00</b>	<b>4 823 263 912,00</b>	<b>5 007 050 596,00</b>	<b>5 166 519 782,00</b>	<b>5 282 707 770,00</b>	<b>5 401 653 130,00</b>	<b>5 501 632 097,00</b>
2.1	Wydatki bieżące, w tym:	4 077 952 120,00	4 162 879 234,00	4 253 545 956,00	4 350 396 132,00	4 453 507 755,00	4 562 180 369,00	4 674 737 024,00	4 790 138 448,00	4 908 455 761,00
2.1.1	z tytułu poręczeń i gwarancji, w tym:	0,00	0,00	0,00	0,00	0,00	0,00	0,00	0,00	0,00
2.1.1.1	gwarancje i poręczenia podlegające wyłączeniu z limitu spłaty zobowiązań, o którym mowa w art. 243 ustawy	0,00	0,00	0,00	0,00	0,00	0,00	0,00	0,00	0,00
2.1.2	na spłatę przejętych zobowiązań samodzielnego publicznego zakładu opieki zdrowotnej przekształconego na zasadach określonych w przepisach o działalności leczniczej, w wysokości w jakiej nie podlegają sfinansowaniu dotacją z budżetu państwa	0,00	0,00	0,00	0,00	0,00	0,00	0,00	0,00	0,00
2.1.3	wydatki na obsługę długu, w tym:	54 974 724,00	39 327 403,00	26 905 329,00	18 089 490,00	12 893 447,00	10 550 704,00	9 316 618,00	8 082 532,00	6 848 447,00
2.1.3.1	odsetki i dyskonto określone w art. 243 ust. 1 ustawy, w tym:	54 974 724,00	39 327 403,00	26 905 329,00	18 089 490,00	12 893 447,00	10 550 704,00	9 316 618,00	8 082 532,00	6 848 447,00
2.1.3.1.1	odsetki i dyskonto podlegające wyłączeniu z limitu spłaty zobowiązań, o którym mowa w art. 243 ustawy, w terminie nie dłuższym niż 90 dni po zakończeniu programu, projektu lub zadania i otrzymaniu refundacji z tych środków (bez odsetek i dyskonta od zobowiązań na wkład krajowy)	0,00	0,00	0,00	0,00	0,00	0,00	0,00	0,00	0,00
2.1.3.1.2	odsetki i dyskonto podlegające wyłączeniu z limitu spłaty zobowiązań, o którym mowa w art. 243 ustawy, z tytułu zobowiązań zaciągniętych na wkład krajowy	3 940 053,00	3 091 962,00	2 373 657,00	1 815 714,00	1 505 572,00	1 338 286,00	1 171 000,00	1 003 715,00	836 429,00
2.2	Wydatki majątkowe	216 592 159,00	291 726 688,00	381 889 775,00	472 867 780,00	553 542 841,00	604 339 413,00	607 970 746,00	611 514 682,00	593 176 336,00
3	<b>Wynik budżetu</b>	<b>342 829 738,00</b>	<b>283 063 119,00</b>	<b>213 819 842,00</b>	<b>138 813 725,00</b>	<b>69 027 996,00</b>	<b>24 681 715,00</b>	<b>24 681 715,00</b>	<b>24 681 715,00</b>	<b>24 681 715,00</b>
4	<b>Przychody budżetu</b>	<b>0,00</b>	<b>0,00</b>	<b>0,00</b>	<b>0,00</b>	<b>0,00</b>	<b>0,00</b>	<b>0,00</b>	<b>0,00</b>	<b>0,00</b>
4.1	Nadwyżka budżetowa z lat ubiegłych, w tym:	0,00	0,00	0,00	0,00	0,00	0,00	0,00	0,00	0,00
4.1.1	na pokrycie deficytu budżetu	0,00	0,00	0,00	0,00	0,00	0,00	0,00	0,00	0,00
4.2	Wolne środki, o których mowa w art. 217 ust. 2 pkt 6 ustawy, w tym:	0,00	0,00	0,00	0,00	0,00	0,00	0,00	0,00	0,00
4.2.1	na pokrycie deficytu budżetu	0,00	0,00	0,00	0,00	0,00	0,00	0,00	0,00	0,00
4.3	Kredyty, pożyczki, emisja papierów wartościowych, w tym:	0,00	0,00	0,00	0,00	0,00	0,00	0,00	0,00	0,00
4.3.1	na pokrycie deficytu budżetu	0,00	0,00	0,00	0,00	0,00	0,00	0,00	0,00	0,00
4.4	Inne przychody niezwiązane z zaciągnięciem długu, w tym:	0,00	0,00	0,00	0,00	0,00	0,00	0,00	0,00	0,00
4.4.1	na pokrycie deficytu budżetu	0,00	0,00	0,00	0,00	0,00	0,00	0,00	0,00	0,00
5	<b>Rozchody budżetu</b>	<b>342 829 738,00</b>	<b>283 063 119,00</b>	<b>213 819 842,00</b>	<b>138 813 725,00</b>	<b>69 027 996,00</b>	<b>24 681 715,00</b>	<b>24 681 715,00</b>	<b>24 681 715,00</b>	<b>24 681 715,00</b>
5.1	Spłaty rat kapitałowych kredytów i pożyczek oraz wykup papierów wartościowych, w tym:	342 829 738,00	283 063 119,00	213 819 842,00	138 813 725,00	69 027 996,00	24 681 715,00	24 681 715,00	24 681 715,00	24 681 715,00
5.1.1	łącznie kwota przypadających na dany rok kwot ustawowych wyłączeń z limitu spłaty zobowiązań, o których mowa w art. 243 ustawy, z tego:	17 109 239,00	16 961 810,00	14 366 118,00	11 158 841,00	6 202 857,00	3 345 714,00	3 345 714,00	3 345 714,00	3 345 714,00
5.1.1.1	kwota przypadających na dany rok kwot ustawowych wyłączeń określonych w art. 243 ust. 3 ustawy	0,00	0,00	0,00	0,00	0,00	0,00	0,00	0,00	0,00
5.1.1.2	kwota przypadających na dany rok kwot ustawowych wyłączeń określonych w art. 243 ust. 3a ustawy	17 109 239,00	16 961 810,00	14 366 118,00	11 158 841,00	6 202 857,00	3 345 714,00	3 345 714,00	3 345 714,00	3 345 714,00
5.1.1.3	kwota przypadających na dany rok kwot ustawowych wyłączeń innych niż określone w art. 243 ustawy	0,00	0,00	0,00	0,00	0,00	0,00	0,00	0,00	0,00
5.2	Inne rozchody niezwiązane ze spłatą długu	0,00	0,00	0,00	0,00	0,00	0,00	0,00	0,00	0,00
6	<b>Kwota długu</b>	<b>928 079 618,00</b>	<b>645 016 499,00</b>	<b>431 196 657,00</b>	<b>292 382 932,00</b>	<b>223 354 936,00</b>	<b>198 673 221,00</b>	<b>173 991 506,00</b>	<b>149 309 791,00</b>	<b>124 628 076,00</b>







Lp.	Wyszczególnienie	2027	2028	2029	2030	2031	2032	2033	2034	2035
13.4	Wydatki na spłatę przejętych zobowiązań samodzielnego publicznego zakładu opieki zdrowotnej przekształconego na zasadach określonych w przepisach o działalności leczniczej	0,00	0,00	0,00	0,00	0,00	0,00	0,00	0,00	0,00
13.5	Wydatki na spłatę przejętych zobowiązań samodzielnego publicznego zakładu opieki zdrowotnej likwidowanego na zasadach określonych w przepisach o działalności leczniczej	0,00	0,00	0,00	0,00	0,00	0,00	0,00	0,00	0,00
13.6	Wydatki na spłatę zobowiązań samodzielnego publicznego zakładu opieki zdrowotnej przejętych do końca 2011 r. na podstawie przepisów o zakładach opieki zdrowotnej	0,00	0,00	0,00	0,00	0,00	0,00	0,00	0,00	0,00
13.7	Wydatki bieżące na pokrycie ujemnego wyniku finansowego samodzielnego publicznego zakładu opieki zdrowotnej	0,00	0,00	0,00	0,00	0,00	0,00	0,00	0,00	0,00
14	<b>Dane uzupełniające o długi i jego spłacie</b>	<b>x</b>	<b>x</b>	<b>x</b>	<b>x</b>	<b>x</b>	<b>x</b>	<b>x</b>	<b>x</b>	<b>x</b>
14.1	Spłaty rat kapitałowych oraz wykup papierów wartościowych, o których mowa w poz. 5.1., wynikające wyłącznie z tytułu zobowiązań już zaciągniętych	124 085 338,00	64 318 718,00	52 318 718,00	54 241 795,00	35 237 275,00	21 903 937,00	21 903 937,00	21 903 937,00	21 903 937,00
14.2	Kwota długu, którego planowana spłata dokona się z wydatków budżetu	0,00	0,00	0,00	0,00	0,00	0,00	0,00	0,00	0,00
14.3	Wydatki zmniejszające dług, w tym:	0,00	0,00	0,00	0,00	0,00	0,00	0,00	0,00	0,00
14.3.1	spłata zobowiązań wymagalnych z lat poprzednich, innych niż w poz. 14.3.3	0,00	0,00	0,00	0,00	0,00	0,00	0,00	0,00	0,00
14.3.2	związane z umowami zaliczanymi do tytułów dłużnych wliczanych do państwowego długu publicznego	0,00	0,00	0,00	0,00	0,00	0,00	0,00	0,00	0,00
14.3.3	wypłaty z tytułu wymagalnych poręczeń i gwarancji	0,00	0,00	0,00	0,00	0,00	0,00	0,00	0,00	0,00
14.4	Wynik operacji niekasowych wpływających na kwotę długu (m.in. umorzenia, różnice kursowe)	0,00	0,00	0,00	0,00	0,00	0,00	0,00	0,00	0,00
15	<b>Dane dotyczące emitowanych obligacji przychodowych</b>	<b>x</b>	<b>x</b>	<b>x</b>	<b>x</b>	<b>x</b>	<b>x</b>	<b>x</b>	<b>x</b>	<b>x</b>
15.1	Środki z przedsięwzięcia gromadzone na rachunku bankowym, w tym:	0,00	0,00	0,00	0,00	0,00	0,00	0,00	0,00	0,00
15.1.1	środki na zaspokojenie roszczeń obligatariuszy	0,00	0,00	0,00	0,00	0,00	0,00	0,00	0,00	0,00
15.2	Wydatki bieżące z tytułu świadczenia emitenta należnego obligatariuszom, niewzglądane w limicie spłaty zobowiązań, o którym mowa w art. 243 ustawy	0,00	0,00	0,00	0,00	0,00	0,00	0,00	0,00	0,00
16	<b>Stopień niezachowania relacji określonych w art. 242-244 ustawy w przypadku określonym w .....* ustawy</b>	<b>x</b>	<b>x</b>	<b>x</b>	<b>x</b>	<b>x</b>	<b>x</b>	<b>x</b>	<b>x</b>	<b>x</b>
16.1	Stopień niezachowania relacji zrównoważenia wydatków bieżących, o której mowa w poz. 8.2	x	x	x	x	x	x	x	x	x
16.2	Stopień niezachowania wskaźnika spłaty zobowiązań, o którym mowa w poz. 9.7	x	x	x	x	x	x	x	x	x
16.3	Stopień niezachowania wskaźnika spłaty zobowiązań, o którym mowa w poz. 9.7.1	x	x	x	x	x	x	x	x	x

<sup>1</sup> W pozycji wykazuje się w szczególności wyłączenia wynikające z art. 36 ustawy z dnia 7 grudnia 2012 r. o zmianie niektórych ustaw w związku z realizacją ustawy budżetowej (Dz. U. poz. 1456 oraz z 2013 r. poz. 1199) oraz kwoty wykupu obligacji przychodowych.

<sup>2</sup> Skorygowanie o środki określone w przepisach dotyczy w szczególności powiększenia o nadwyżkę budżetową z lat ubiegłych, zgodnie z art. 242 ustawy.

<sup>3</sup> Pomniejszenie wydatków bieżących, zgodnie z art. 36 ust. 1 pkt 1 ustawy z dnia 7 grudnia 2012 r. o zmianie niektórych ustaw w związku z realizacją ustawy budżetowej, dotyczy lat 2013-2015.

\* Należy wskazać jedną z następujących podstaw prawnych: art. 240a

ust. 4/art. 240a ust. 8/art. 240b ustawy określającą procedurę, jaką objęta jest jednostka samorządu terytorialnego.

Lp.	Wyszczególnienie	2036	2037	2038	2039	2040
<b>1</b>	<b>Dochody ogółem</b>	<b>5 647 269 567,00</b>	<b>5 771 018 750,00</b>	<b>5 885 714 115,00</b>	<b>6 013 254 378,00</b>	<b>6 143 706 167,00</b>
1.1	Dochody bieżące, w tym:	5 617 269 567,00	5 741 018 750,00	5 865 714 115,00	5 993 254 378,00	6 123 706 167,00
1.1.1	dochody z tytułu udziału we wpływach z podatku dochodowego od osób fizycznych	1 736 842 469,00	1 775 053 003,00	1 812 329 116,00	1 850 388 027,00	1 889 246 176,00
1.1.2	dochody z tytułu udziału we wpływach z podatku dochodowego od osób prawnych	135 293 439,00	138 269 895,00	141 173 563,00	144 138 208,00	147 165 110,00
1.1.3	podatki i opłaty, w tym:	1 450 063 181,00	1 486 314 761,00	1 523 472 630,00	1 561 559 446,00	1 600 598 432,00
1.1.3.1	z podatku od nieruchomości	667 788 042,00	684 482 743,00	701 594 812,00	719 134 682,00	737 113 049,00
1.1.4	z subwencji ogólnej	974 815 557,00	999 185 946,00	1 024 165 595,00	1 049 769 735,00	1 076 013 978,00
1.1.5	z tytułu dotacji i środków przeznaczonych na cele bieżące	737 743 285,00	745 120 717,00	752 571 924,00	760 097 643,00	767 698 619,00
1.2	Dochody majątkowe, w tym:	30 000 000,00	30 000 000,00	20 000 000,00	20 000 000,00	20 000 000,00
1.2.1	ze sprzedaży majątku	30 000 000,00	30 000 000,00	20 000 000,00	20 000 000,00	20 000 000,00
1.2.2	z tytułu dotacji oraz środków przeznaczonych na inwestycje	0,00	0,00	0,00	0,00	0,00
<b>2</b>	<b>Wydatki ogółem</b>	<b>5 622 587 852,00</b>	<b>5 746 337 035,00</b>	<b>5 861 032 400,00</b>	<b>5 988 572 663,00</b>	<b>6 117 804 951,00</b>
2.1	Wydatki bieżące, w tym:	5 029 761 857,00	5 154 131 458,00	5 281 641 152,00	5 412 369 441,00	5 546 366 300,00
2.1.1	z tytułu poręczeń i gwarancji, w tym:	0,00	0,00	0,00	0,00	0,00
2.1.1.1	gwarancje i poręczenia podlegające wyłączeniu z limitu spłaty zobowiązań, o którym mowa w art. 243 ustawy	0,00	0,00	0,00	0,00	0,00
2.1.2	na spłatę przejętych zobowiązań samodzielnego publicznego zakładu opieki zdrowotnej przekształconego na zasadach określonych w przepisach o działalności leczniczej, w wysokości w jakiej nie podlegają sfinansowaniu dotacją z budżetu państwa	0,00	0,00	0,00	0,00	0,00
2.1.3	wydatki na obsługę długu, w tym:	5 614 361,00	4 380 275,00	3 146 189,00	1 912 104,00	647 530,00
2.1.3.1	odsetki i dyskonto określone w art. 243 ust. 1 ustawy, w tym:	5 614 361,00	4 380 275,00	3 146 189,00	1 912 104,00	647 530,00
2.1.3.1.1	odsetki i dyskonto podlegające wyłączeniu z limitu spłaty zobowiązań, o którym mowa w art. 243 ustawy, w terminie nie dłuższym niż 90 dni po zakończeniu programu, projektu lub zadania i otrzymaniu refundacji z tych środków (bez odsetek i dyskonta od zobowiązań na wkład krajowy)	0,00	0,00	0,00	0,00	0,00
2.1.3.1.2	odsetki i dyskonto podlegające wyłączeniu z limitu spłaty zobowiązań, o którym mowa w art. 243 ustawy, z tytułu zobowiązań zaciągniętych na wkład krajowy	669 143,00	501 857,00	334 572,00	167 286,00	0,00
2.2	Wydatki majątkowe	592 825 995,00	592 205 577,00	579 391 248,00	576 203 222,00	571 438 651,00
<b>3</b>	<b>Wynik budżetu</b>	<b>24 681 715,00</b>	<b>24 681 715,00</b>	<b>24 681 715,00</b>	<b>24 681 715,00</b>	<b>25 901 216,00</b>
<b>4</b>	<b>Przychody budżetu</b>	<b>0,00</b>	<b>0,00</b>	<b>0,00</b>	<b>0,00</b>	<b>0,00</b>
4.1	Nadwyżka budżetowa z lat ubiegłych, w tym:	0,00	0,00	0,00	0,00	0,00
4.1.1	na pokrycie deficytu budżetu	0,00	0,00	0,00	0,00	0,00
4.2	Wolne środki, o których mowa w art. 217 ust. 2 pkt 6 ustawy, w tym:	0,00	0,00	0,00	0,00	0,00
4.2.1	na pokrycie deficytu budżetu	0,00	0,00	0,00	0,00	0,00
4.3	Kredyty, pożyczki, emisja papierów wartościowych, w tym:	0,00	0,00	0,00	0,00	0,00
4.3.1	na pokrycie deficytu budżetu	0,00	0,00	0,00	0,00	0,00
4.4	Inne przychody niezwiązane z zaciągnięciem długu, w tym:	0,00	0,00	0,00	0,00	0,00
4.4.1	na pokrycie deficytu budżetu	0,00	0,00	0,00	0,00	0,00
<b>5</b>	<b>Rozchody budżetu</b>	<b>24 681 715,00</b>	<b>24 681 715,00</b>	<b>24 681 715,00</b>	<b>24 681 715,00</b>	<b>25 901 216,00</b>
5.1	Spłaty rat kapitałowych kredytów i pożyczek oraz wykup papierów wartościowych, w tym:	24 681 715,00	24 681 715,00	24 681 715,00	24 681 715,00	25 901 216,00
5.1.1	łącznie kwota przypadających na dany rok kwot ustawowych wyłączeń z limitu spłaty zobowiązań, o których mowa w art. 243 ustawy, z tego:	3 345 714,00	3 345 714,00	3 345 714,00	3 345 714,00	3 345 720,00
5.1.1.1	kwota przypadających na dany rok kwot ustawowych wyłączeń określonych w art. 243 ust. 3 ustawy	0,00	0,00	0,00	0,00	0,00
5.1.1.2	kwota przypadających na dany rok kwot ustawowych wyłączeń określonych w art. 243 ust. 3a ustawy	3 345 714,00	3 345 714,00	3 345 714,00	3 345 714,00	3 345 720,00
5.1.1.3	kwota przypadających na dany rok kwot ustawowych wyłączeń innych niż określone w art. 243 ustawy <sup>1</sup>	0,00	0,00	0,00	0,00	0,00
5.2	Inne rozchody niezwiązane ze spłatą długu	0,00	0,00	0,00	0,00	0,00
<b>6</b>	<b>Kwota długu</b>	<b>99 946 361,00</b>	<b>75 264 646,00</b>	<b>50 582 931,00</b>	<b>25 901 216,00</b>	<b>0,00</b>

Lp.	Wyszczególnienie	2036	2037	2038	2039	2040
7	Kwota zobowiązań wynikających z przejścia przez jednostkę samorządu terytorialnego zobowiązań po likwidowanych i przekształcanych jednostkach zaliczanych do sektora finansów publicznych	0,00	0,00	0,00	0,00	0,00
8	Relacja zrównoważenia wydatków bieżących, o której mowa w art. 242 ustawy	x	x	x	x	x
8.1	Różnica między dochodami bieżącymi a wydatkami bieżącymi	587 507 710,00	586 887 292,00	584 072 963,00	580 884 937,00	577 339 867,00
8.2	Różnica między dochodami bieżącymi, skorygowanymi o środki <sup>2</sup> a wydatkami bieżącymi, pomniejszonymi <sup>3</sup> o wydatki	587 507 710,00	586 887 292,00	584 072 963,00	580 884 937,00	577 339 867,00
9	Wskaźnik spłaty zobowiązań	x	x	x	x	x
9.1	Wskaźnik planowanej łącznej kwoty spłaty zobowiązań, o której mowa w art. 243 ust. 1 ustawy, do dochodów, bez uwzględnienia zobowiązań związku współtworzonego przez jednostkę samorządu terytorialnego i bez uwzględniania ustawowych wyłączeń przypadających na dany rok	0,54%	0,50%	0,47%	0,44%	0,43%
9.2	Wskaźnik planowanej łącznej kwoty spłaty zobowiązań, o której mowa w art. 243 ust. 1 ustawy, do dochodów, bez uwzględnienia zobowiązań związku współtworzonego przez jednostkę samorządu terytorialnego, po uwzględnieniu ustawowych wyłączeń przypadających na dany rok	0,47%	0,44%	0,41%	0,38%	0,38%
9.3	Kwota zobowiązań związku współtworzonego przez jednostkę samorządu terytorialnego przypadających do spłaty w danym roku budżetowym, podlegająca doliczeniu zgodnie z art. 244 ustawy	0,00	0,00	0,00	0,00	0,00
9.4	Wskaźnik planowanej łącznej kwoty spłaty zobowiązań, o której mowa w art. 243 ust. 1 ustawy, do dochodów, po uwzględnieniu zobowiązań związku współtworzonego przez jednostkę samorządu terytorialnego oraz po uwzględnieniu ustawowych wyłączeń przypadających na dany rok	0,47%	0,44%	0,41%	0,38%	0,38%
9.5	Wskaźnik dochodów bieżących powiększonych o dochody ze sprzedaży majątku oraz pomniejszonych o wydatki bieżące, do dochodów budżetu, ustalony dla danego roku (wskaźnik jednoroczny)	10,93%	10,69%	10,26%	9,99%	9,72%
9.6	Dopuszczalny wskaźnik spłaty zobowiązań określony w art. 243 ustawy, po uwzględnieniu ustawowych wyłączeń, obliczony w oparciu o plan 3 kwartału roku poprzedzającego pierwszy rok prognozy (wskaźnik ustalony w oparciu o średnią arytmetyczną z 3 poprzednich lat)	11,61%	11,28%	10,93%	10,63%	10,31%
9.6.1	Dopuszczalny wskaźnik spłaty zobowiązań określony w art. 243 ustawy, po uwzględnieniu ustawowych wyłączeń, obliczony w oparciu o wykonanie roku poprzedzającego pierwszy rok prognozy (wskaźnik ustalony w oparciu o średnią arytmetyczną z 3 poprzednich lat)	11,61%	11,28%	10,93%	10,63%	10,31%
9.7	Informacja o spełnieniu wskaźnika spłaty zobowiązań określonego w art. 243 ustawy, po uwzględnieniu zobowiązań związku współtworzonego przez jednostkę samorządu terytorialnego oraz po uwzględnieniu ustawowych wyłączeń, obliczonego w oparciu o plan 3 kwartałów roku poprzedzającego rok budżetowy	Spełniona	Spełniona	Spełniona	Spełniona	Spełniona
9.7.1	Informacja o spełnieniu wskaźnika spłaty zobowiązań określonego w art. 243 ustawy, po uwzględnieniu zobowiązań związku współtworzonego przez jednostkę samorządu terytorialnego oraz po uwzględnieniu ustawowych wyłączeń, obliczonego w oparciu o wykonanie roku poprzedzającego rok budżetowy	Spełniona	Spełniona	Spełniona	Spełniona	Spełniona
10	Przeznaczenie prognozowanej nadwyżki budżetowej, w tym na:	24 681 715,00	24 681 715,00	24 681 715,00	24 681 715,00	25 901 216,00
10.1	Spłaty kredytów, pożyczek i wykup papierów wartościowych	24 681 715,00	24 681 715,00	24 681 715,00	24 681 715,00	25 901 216,00
11	Informacje uzupełniające o wybranych rodzajach wydatków budżetowych	x	x	x	x	x
11.1	Wydatki bieżące na wynagrodzenia i składki od nich naliczane	1 863 239 401,00	1 909 820 386,00	1 957 565 896,00	2 006 505 043,00	2 056 667 669,00
11.2	Wydatki związane z funkcjonowaniem organów jednostki samorządu terytorialnego	220 055 870,00	225 557 267,00	231 196 199,00	236 976 104,00	242 900 507,00
11.3	Wydatki objęte limitem, o których mowa w art. 226 ust. 3 pkt 4 ustawy, z tego:					
11.3.1	bieżące					
11.3.2	majątkowe					
11.4	Wydatki inwestycyjne kontynuowane					
11.5	Nowe wydatki inwestycyjne					
11.6	Wydatki majątkowe w formie dotacji					

Lp.	Wyszczególnienie	2036	2037	2038	2039	2040
<b>12</b>	<b>Finansowanie programów, projektów lub zadań realizowanych z udziałem środków, o których mowa w art. 5 ust. 1 pkt 2 i 3 ustawy</b>	<b>x</b>	<b>x</b>	<b>x</b>	<b>x</b>	<b>x</b>
12.1	Dochody bieżące na programy, projekty lub zadania finansowane z udziałem środków, o których mowa w art. 5 ust. 1 pkt 2 i 3 ustawy, w tym:	0,00	0,00	0,00	0,00	0,00
12.1.1	środki określone w art. 5 ust. 1 pkt 2 ustawy, w tym:	0,00	0,00	0,00	0,00	0,00
12.1.1.1	środki określone w art. 5 ust. 1 pkt 2 ustawy wynikające wyłącznie z zawartych umów na realizację programu, projektu lub zadania	0,00	0,00	0,00	0,00	0,00
12.2	Dochody majątkowe na programy, projekty lub zadania finansowane z udziałem środków, o których mowa w art. 5 ust. 1 pkt 2 i 3 ustawy, w tym:	0,00	0,00	0,00	0,00	0,00
12.2.1	środki określone w art. 5 ust. 1 pkt 2 ustawy, w tym:	0,00	0,00	0,00	0,00	0,00
12.2.1.1	środki określone w art. 5 ust. 1 pkt 2 ustawy wynikające wyłącznie z zawartych umów na realizację programu, projektu lub zadania	0,00	0,00	0,00	0,00	0,00
12.3	Wydatki bieżące na programy, projekty lub zadania finansowane z udziałem środków, o których mowa w art. 5 ust. 1 pkt 2 i 3 ustawy	0,00	0,00	0,00	0,00	0,00
12.3.1	w tym finansowane środkami określonymi w art. 5 ust. 1 pkt 2 ustawy	0,00	0,00	0,00	0,00	0,00
12.3.2	Wydatki bieżące na realizację programu, projektu lub zadania wynikające wyłącznie z zawartych umów z podmiotem dysponującym środkami, o których mowa w art. 5 ust. 1 pkt 2 ustawy	0,00	0,00	0,00	0,00	0,00
12.4	Wydatki majątkowe na programy, projekty lub zadania finansowane z udziałem środków, o których mowa w art. 5 ust. 1 pkt 2 i 3 ustawy	0,00	0,00	0,00	0,00	0,00
12.4.1	w tym finansowane środkami określonymi w art. 5 ust. 1 pkt 2 ustawy	0,00	0,00	0,00	0,00	0,00
12.4.2	Wydatki majątkowe na realizację programu, projektu lub zadania wynikające wyłącznie z zawartych umów z podmiotem dysponującym środkami, o których mowa w art. 5 ust. 1 pkt 2 ustawy	0,00	0,00	0,00	0,00	0,00
12.5	Wydatki na wkład krajowy w związku z umową na realizację programu, projektu lub zadania finansowanego z udziałem środków, o których mowa w art. 5 ust. 1 pkt 2 ustawy bez względu na stopień finansowania tymi środkami, w tym:	0,00	0,00	0,00	0,00	0,00
12.5.1	w związku z już zawartą umową na realizację programu, projektu lub zadania	0,00	0,00	0,00	0,00	0,00
12.6	Wydatki na wkład krajowy w związku z zawartą po dniu 1 stycznia 2013 r. umową na realizację programu, projektu lub zadania finansowanego w co najmniej 60% środkami, o których mowa w art. 5 ust. 1 pkt 2 ustawy, w tym:	0,00	0,00	0,00	0,00	0,00
12.6.1	w związku z już zawartą umową na realizację programu, projektu lub zadania	0,00	0,00	0,00	0,00	0,00
12.7	Przychody z tytułu kredytów, pożyczek, emisji papierów wartościowych powstające w związku z umową na realizację programu, projektu lub zadania finansowanego z udziałem środków, o których mowa w art. 5 ust. 1 pkt 2 ustawy bez względu na stopień finansowania tymi środkami, w tym:	0,00	0,00	0,00	0,00	0,00
12.7.1	w związku z już zawartą umową na realizację programu, projektu lub zadania	0,00	0,00	0,00	0,00	0,00
12.8	Przychody z tytułu kredytów, pożyczek, emisji papierów wartościowych powstające w związku z zawartą po dniu 1 stycznia 2013 r. umową na realizację programu, projektu lub zadania finansowanego w co najmniej 60% środkami, o których mowa w art. 5 ust. 1 pkt 2 ustawy, w tym:	0,00	0,00	0,00	0,00	0,00
12.8.1	w związku z już zawartą umową na realizację programu, projektu lub zadania	0,00	0,00	0,00	0,00	0,00
<b>13</b>	<b>Kwoty dotyczące przejęcia i spłaty zobowiązań po samodzielnych publicznych zakładach opieki zdrowotnej oraz pokrycia ujemnego wyniku</b>	<b>x</b>	<b>x</b>	<b>x</b>	<b>x</b>	<b>x</b>
13.1	Kwota zobowiązań wynikających z przejęcia przez jednostkę samorządu terytorialnego zobowiązań po likwidowanych i przekształcanych samodzielnych zakładach opieki zdrowotnej	0,00	0,00	0,00	0,00	0,00
13.2	Dochody budżetowe z tytułu dotacji celowej z budżetu państwa, o której mowa w art. 196 ustawy z dnia 15 kwietnia 2011 r. o działalności leczniczej (Dz. U. z 2013 r. poz. 217 z późn. zm.)	0,00	0,00	0,00	0,00	0,00
13.3	Wysokość zobowiązań podlegających umorzeniu, o którym mowa w art. 190 ustawy o działalności leczniczej	0,00	0,00	0,00	0,00	0,00

Lp.	Wyszczególnienie	2036	2037	2038	2039	2040
13.4	Wydatki na spłatę przejętych zobowiązań samodzielnego publicznego zakładu opieki zdrowotnej przekształconego na zasadach określonych w przepisach o działalności leczniczej	0,00	0,00	0,00	0,00	0,00
13.5	Wydatki na spłatę przejętych zobowiązań samodzielnego publicznego zakładu opieki zdrowotnej likwidowanego na zasadach określonych w przepisach o działalności leczniczej	0,00	0,00	0,00	0,00	0,00
13.6	Wydatki na spłatę zobowiązań samodzielnego publicznego zakładu opieki zdrowotnej przejętych do końca 2011 r. na podstawie przepisów o zakładach opieki zdrowotnej	0,00	0,00	0,00	0,00	0,00
13.7	Wydatki bieżące na pokrycie ujemnego wyniku finansowego samodzielnego publicznego zakładu opieki zdrowotnej	0,00	0,00	0,00	0,00	0,00
<b>14</b>	<b>Dane uzupełniające o dług i jego spłacie</b>	<b>x</b>	<b>x</b>	<b>x</b>	<b>x</b>	<b>x</b>
14.1	Spłaty rat kapitałowych oraz wykup papierów wartościowych, o których mowa w poz. 5.1., wynikające wyłącznie z tytułu zobowiązań już zaciągniętych	21 903 937,00	21 903 937,00	21 903 937,00	21 903 937,00	23 123 442,00
14.2	Kwota długu, którego planowana spłata dokona się z wydatków budżetu	0,00	0,00	0,00	0,00	0,00
14.3	Wydatki zmniejszające dług, w tym:	0,00	0,00	0,00	0,00	0,00
14.3.1	spłata zobowiązań wymagalnych z lat poprzednich, innych niż w poz. 14.3.3	0,00	0,00	0,00	0,00	0,00
14.3.2	związane z umowami zaliczanymi do tytułów dłużnych wliczanych do państwowego długu publicznego	0,00	0,00	0,00	0,00	0,00
14.3.3	wypłaty z tytułu wymagalnych poręczeń i gwarancji	0,00	0,00	0,00	0,00	0,00
14.4	Wynik operacji niekasowych wpływających na kwotę długu (m.in. umorzenia, różnice kursowe)	0,00	0,00	0,00	0,00	0,00
<b>15.</b>	<b>Dane dotyczące emitowanych obligacji przychodowych</b>	<b>x</b>	<b>x</b>	<b>x</b>	<b>x</b>	<b>x</b>
15.1	Środki z przedsięwzięcia gromadzone na rachunku bankowym, w tym:	0,00	0,00	0,00	0,00	0,00
15.1.1	środki na zaspokojenie roszczeń obligatariuszy	0,00	0,00	0,00	0,00	0,00
15.2	Wydatki bieżące z tytułu świadczenia emitenta należnego obligatariuszom, niewzglądane w lumie spłaty zobowiązań, o którym mowa w art. 243 ustawy	0,00	0,00	0,00	0,00	0,00
<b>16</b>	<b>Stopnie niezachowania relacji określonych w art. 242-244 ustawy w przypadku określonym w .....* ustawy</b>	<b>x</b>	<b>x</b>	<b>x</b>	<b>x</b>	<b>x</b>
16.1	Stopień niezachowania relacji zrównoważenia wydatków bieżących, o której mowa w poz. 8.2	x	x	x	x	x
16.2	Stopień niezachowania wskaźnika spłaty zobowiązań, o którym mowa w poz. 9.7	x	x	x	x	x
16.3	Stopień niezachowania wskaźnika spłaty zobowiązań, o którym mowa w poz. 9.7.1	x	x	x	x	x

<sup>1</sup> W pozycji wykazuje się w szczególności wyłączenia wynikające z art. 36 ustawy z dnia 7 grudnia 2012 r. o zmianie niektórych ustaw w związku z realizacją ustawy budżetowej (Dz. U. poz. 1456 oraz z 2013 r. poz. 1199) oraz kwoty wykupu obligacji przychodowych.

<sup>2</sup> Skorygowanie o środki określone w przepisach dotyczy w szczególności powiększenia o nadwyżkę budżetową z lat ubiegłych, zgodnie z art. 242 ustawy.

<sup>3</sup> Pomniejszenie wydatków bieżących, zgodnie z art. 36 ust. 1 pkt 1 ustawy z dnia 7 grudnia 2012 r. o zmianie niektórych ustaw w związku z realizacją ustawy budżetowej, dotyczy lat 2013-2015.

\* Należy wskazać jedną z następujących podstaw prawnych: art. 240a ust. 4/art. 240a ust. 8/art. 240b ustawy określającą procedurę, jaką objęta jest jednostka samorządu terytorialnego.

Załącznik Nr 2  
do uchwały Nr  
Rady Miejskiej w Łodzi  
z dnia

## Wykaz przedsięwzięć na lata 2018-2021 i lata następne

kwoty (w zł)

Lp	Nazwa i cel (2) (*) (R)	Jednostka odpowiedzialna lub koordynująca program	Okres realizacji programu		Łączne nakłady finansowe (1)	kwoty (w zł)					
			od	do		2018	2019	2020	2021	2022	2023
1	2	3	4	5	6	9	10	11	12	13	14
1.	Wydatki na przedsięwzięcia ogółem (1.1 +1.2+1.3) z tego:				16 349 382 460	1 281 506 556	1 670 359 915	1 440 237 073	1 293 674 235	641 496 270	561 013 148
1.a	- wydatki bieżące				11 769 894 274	692 047 252	686 298 654	619 586 301	594 743 780	473 597 057	478 167 764
1.b	- wydatki majątkowe				4 579 488 186	589 459 304	984 061 261	820 650 772	698 930 455	167 899 213	82 845 384
1.1.	Wydatki na programy, projekty lub zadania związane z programami realizowanymi z udziałem środków, o których mowa w art. 5 ust. 1 pkt 2 i 3 ustawy z dnia 27 sierpnia 2009 r. o finansach publicznych (Dz. U. z 2016 r. poz. 1870 z późn. zm.) z tego:										
1.1.1.	- wydatki bieżące				99 431 437	45 704 831	16 480 200	2 485 887	68 911	109 072	0
1.1.1.1	Akademia Kreatywnego Rozwoju - wsparcie uczniów i nauczycieli Szkoły Podstawowej nr 152 w Łodzi "R" Cel: Społeczeństwo i kultura - łódź ucząca się	Urząd Miasta Łodzi Wydział Edukacji	2017	2018	442 344	213 712	0	0	0	0	0
1.1.1.2	Akademia zawodowców - kompleksowe wsparcie Zespołu Szkół Geodezyjno - Technicznych w Łodzi Cel: Społeczeństwo i kultura - łódź ucząca się	Urząd Miasta Łodzi Wydział Edukacji	2017	2019	1 908 989	897 822	1 210	0	0	0	0





Lp	Nazwa i cel (2) (*) (R)	Jednostka odpowiedzialna lub koordynująca program	Okres realizacji programu		Łączne nakłady finansowe (1)						
			od	do		2018	2019	2020	2021	2022	2023
1	2	3	4	5	6	9	10	11	12	13	14
1.1.1.3	Akcja aktywizacja - szansa na pracę kobiet z łódzkiego obszaru rewitalizacji (R) (*) (33) Cel: Uzyskać spójność społeczną	Urząd Miasta Łodzi Biuro Promocji Zatrudnienia i Obsługi Działalności Gospodarczej	2018	2019	278 008	147 873	130 135	0	0	0	0
1.1.1.4	Aktywna Łódź Cel: Społeczeństwo i kultura - Miasto - dobro wspólne	Miejski Ośrodek Pomocy Społecznej	2018	2020	1 125 917	549 453	566 464	10 000	0	0	0
1.1.1.5	Aktywni na rynku pracy (R) Cel: Społeczeństwo i kultura - Miasto - Dobro wspólne	Urząd Miasta Łodzi Biuro Promocji Zatrudnienia i Obsługi Działalności Gospodarczej	2017	2019	709 124	243 935	465 189	0	0	0	0
1.1.1.6	Aktywny krok (*) (39) Cel: Społeczeństwo i kultura - Miasto - dobro wspólne	Miejski Ośrodek Pomocy Społecznej	2016	2018	1 671 810	207 199	0	0	0	0	0
1.1.1.7	Ambitny uczeń Cel: Społeczeństwo i kultura - Łódź ucząca się	Urząd Miasta Łodzi Wydział Edukacji	2017	2018	429 339	294 653	0	0	0	0	0
1.1.1.8	Azymut na sukces - program wsparcia kierunku technik obsługi turystycznej w Zespole Szkół Ekonomii i Usług w Łodzi Cel: Społeczeństwo i kultura - Łódź ucząca się	Urząd Miasta Łodzi Wydział Edukacji	2017	2018	424 611	289 487	0	0	0	0	0
1.1.1.9	Budowa Systemów Teleinformatycznych wspierających realizację I Etapu Programu Inteligentna Polityka Społeczna w Łodzi - IPS - Etap I "R" - wydatki bieżące Cel: Fundament - Łódź efektywna i przyjazna - sprawnie zarządzana, oszczędna i gospodarna	Łódzki Ośrodek Geodezji	2017	2019	463 110	151 470	287 040	0	0	0	0
1.1.1.10	Ciekawi świata - wydatki bieżące Cel: Społeczeństwo i kultura - Łódź ucząca się	Urząd Miasta Łodzi Wydział Edukacji	2016	2018	438 082	130 165	0	0	0	0	0
1.1.1.11	Czterdziestka kreuje przyszłość Cel: Społeczeństwo i kultura - Łódź ucząca się	Urząd Miasta Łodzi Wydział Edukacji	2017	2019	258 205	80 423	3 340	0	0	0	0



Lp	Nazwa i cel (2) (*) (R)	Jednostka odpowiedzialna lub koordynująca program	Okres realizacji programu		Łączne nakłady finansowe (1)						
			od	do		2018	2019	2020	2021	2022	2023
1	2	3	4	5	6	9	10	11	12	13	14
1.1.1.12	Dobry zawód - lepsza przyszłość <u>Cel:</u> Społeczeństwo i kultura - Łódź ucząca się	Urząd Miasta Łodzi Wydział Edukacji	2016	2018	543 580	206 898	0	0	0	0	0
1.1.1.13	Dodatkowe kompetencje i kwalifikacje szansą na pewną pracę <u>Cel:</u> Społeczeństwo i kultura - Łódź ucząca się	Urząd Miasta Łodzi Wydział Edukacji	2016	2018	956 730	366 398	0	0	0	0	0
1.1.1.14	Doświadczony uczeń <u>Cel:</u> Społeczeństwo i kultura - Łódź ucząca się	Urząd Miasta Łodzi Wydział Edukacji	2016	2018	917 736	236 432	0	0	0	0	0
1.1.1.15	Edukacyjne SOS - podniesienie jakości kształcenia uczniów o specjalnych potrzebach edukacyjnych ze względu na zagrożenie niedostosowaniem społecznym w Gimnazjum nr 54 przy Młodzieżowym Ośrodku Socjoterapii SOS nr 1 w Łodzi <u>Cel:</u> Społeczeństwo i kultura - Łódź ucząca się	Urząd Miasta Łodzi Wydział Edukacji	2017	2018	442 935	119 140	0	0	0	0	0
1.1.1.16	Eksperyment z wykorzystaniem technologii TIK i cyfrowych systemów pomiarowych jako optymalna metoda rozwijania umiejętności naukowego myślenia uczniów w edukacji przyrodniczej w LO nr II, IX, XXIII, XXIX i XLIV <u>Cel:</u> Społeczeństwo i kultura - Łódź ucząca się	Urząd Miasta Łodzi Wydział Edukacji	2017	2018	336 097	87 192	0	0	0	0	0
1.1.1.17	Elektronik przyszłości <u>Cel:</u> Społeczeństwo i kultura - Łódź ucząca się	Urząd Miasta Łodzi Wydział Edukacji	2016	2018	1 373 220	343 692	0	0	0	0	0
1.1.1.18	Energetyczny instalator - "R" - wydatki bieżące <u>Cel:</u> Społeczeństwo i kultura - Łódź ucząca się	Urząd Miasta Łodzi Wydział Edukacji	2017	2018	760 732	658 653	0	0	0	0	0
1.1.1.19	Fabryka robotów fabryką wiedzy i umiejętności <u>Cel:</u> Społeczeństwo i kultura - Łódź ucząca się	Urząd Miasta Łodzi Wydział Edukacji	2017	2018	1 203 554	473 934	0	0	0	0	0
1.1.1.20	Fach mam, radę sobie dam <u>Cel:</u> Społeczeństwo i kultura - Łódź ucząca się	Urząd Miasta Łodzi Wydział Edukacji	2017	2018	716 152	283 547	0	0	0	0	0



Lp	Nazwa i cel (2) (*) (R)	Jednostka odpowiedzialna lub koordynująca program	Okres realizacji programu		Łączne nakłady finansowe (1)						
			od	do		2018	2019	2020	2021	2022	2023
1	2	3	4	5	6	9	10	11	12	13	14
1.1.1.21	Gotowi na sukces "R" Cel: Społeczeństwo i kultura - Łódź ucząca się	Urząd Miasta Łodzi Wydział Edukacji	2016	2018	407 356	124 699	0	0	0	0	0
1.1.1.22	Gotowi na sukces (II) - "R" Cel: Społeczeństwo i kultura - Łódź ucząca się	Urząd Miasta Łodzi Wydział Edukacji	2017	2019	295 697	146 931	61 270	0	0	0	0
1.1.1.23	Informatyczne usługi przestrzenne w rewitalizowanej strefie wielkomiejskiej miasta Łódź - wydatki bieżące "R" Cel: Przestrzeń i środowisko - rewitalizacja śródmieścia	Łódzki Ośrodek Geodezji	2016	2022	487 145	68 005	68 911	68 911	68 911	109 072	0
1.1.1.24	Innowacyjni na rynku pracy Cel: Społeczeństwo i kultura - Łódź ucząca się	Urząd Miasta Łodzi Wydział Edukacji	2017	2019	1 625 449	678 286	478 553	0	0	0	0
1.1.1.25	Integracja przemysłu i edukacji - kontynuacja Cel: Społeczeństwo i kultura - Łódź ucząca się	Urząd Miasta Łodzi Wydział Edukacji	2017	2018	882 709	585 504	0	0	0	0	0
1.1.1.26	Internacjonalizacja gospodarcza przedsiębiorstw z regionu łódzkiego poprzez dedykowane działania promocyjne i terytorialny marketing gospodarczy - etap II - "R" Cel: Łódź przedsiębiorcza, kreatywna i innowacyjna	Urząd Miasta Łodzi Biuro Obsługi Inwestora i Współpracy z Zagranicą	2017	2020	5 779 504	864 711	3 336 000	1 574 488	0	0	0
1.1.1.27	Internacjonalizacja gospodarcza przedsiębiorstw z regionu łódzkiego poprzez dedykowane działania promocyjne i terytorialny marketing gospodarczy "R" (*) (1) Cel: Łódź przedsiębiorcza, kreatywna i innowacyjna	Urząd Miasta Łodzi Biuro Obsługi Inwestora i Współpracy z Zagranicą	2017	2019	14 825 190	7 793 418	3 502 289	0	0	0	0
1.1.1.28	Kierowca - zawód z przyszłością Cel: Społeczeństwo i kultura - Łódź ucząca się	Urząd Miasta Łodzi Wydział Edukacji	2016	2018	444 400	90 979	0	0	0	0	0
1.1.1.29	Kompetentni zawodowcy ZSP5 w Łodzi Cel: Społeczeństwo i kultura - Łódź ucząca się	Urząd Miasta Łodzi Wydział Edukacji	2016	2018	736 558	361 453	0	0	0	0	0
1.1.1.30	Kompetentny zawodowiec - program wsparcia Szkoły oraz uczniów i uczennic ZSP nr 19 w Łodzi - "R" Cel: Społeczeństwo i kultura - Łódź ucząca się	Urząd Miasta Łodzi Wydział Edukacji	2016	2018	728 444	619 165	0	0	0	0	0



Lp	Nazwa i cel (2) (*) (R)	Jednostka odpowiedzialna lub koordynująca program	Okres realizacji programu		Łączne nakłady finansowe (1)						
			od	do		2018	2019	2020	2021	2022	2023
1	2	3	4	5	6	9	10	11	12	13	14
1.1.1.31	Kompleksowy program rozwoju uczniów i uczennic Zespołu Szkół Ponadgimnazjalnych nr 9 im. Komisji Edukacji Narodowej w Łodzi <u>Cel:</u> Społeczeństwo i kultura - Łódź ucząca się	Urząd Miasta Łodzi Wydział Edukacji	2016	2018	599 639	206 829	0	0	0	0	0
1.1.1.32	Krok w przyszłość "R" <u>Cel:</u> Społeczeństwo i kultura - Łódź ucząca się	Urząd Miasta Łodzi Wydział Edukacji	2016	2018	450 307	67 952	0	0	0	0	0
1.1.1.33	Kulinarne dziedzictwo Polski w kontekście integracji europejskiej - "R" - wydatki bieżące <u>Cel:</u> Społeczeństwo i kultura - Łódź ucząca się	Urząd Miasta Łodzi Wydział Edukacji	2017	2019	1 691 820	1 151 381	222 144	0	0	0	0
1.1.1.34	Kurs na wykształcenie - wsparcie Szkoły Podstawowej nr 91 w Łodzi <u>Cel:</u> Społeczeństwo i kultura - Łódź ucząca się	Urząd Miasta Łodzi Wydział Edukacji	2017	2019	452 072	330 372	88 978	0	0	0	0
1.1.1.35	Lepsze perspektywy - "R" <u>Cel:</u> Społeczeństwo i kultura - Łódź ucząca się	Urząd Miasta Łodzi Wydział Edukacji	2018	2020	825 770	354 435	310 235	161 100	0	0	0
1.1.1.36	ŁÓDZIANIE NA START (*) (2) <u>Cel:</u> Łódź przedsiębiorcza, kreatywna i innowacyjna	Urząd Miasta Łodzi Biuro Promocji Zatrudnienia i Obsługi Działalności Gospodarczej	2016	2018	1 502 025	186 353	0	0	0	0	0
1.1.1.37	Łódzka Rewita "R" <u>Cel:</u> Łódź przedsiębiorcza, kreatywna i innowacyjna	Urząd Miasta Łodzi Biuro Promocji Zatrudnienia i Obsługi Działalności Gospodarczej	2017	2019	1 490 228	1 341 895	140 398	0	0	0	0
1.1.1.38	Łódź do zdrowia - wczesne wykrywanie przewlekłej choroby nerek wśród mieszkańców miasta Łodzi <u>Cel:</u> Przestrzeń i środowisko - zielona, uporządkowana Łódź	Urząd Miasta Łodzi Wydział Zdrowia i Spraw Społecznych	2017	2018	842 844	831 384	0	0	0	0	0
1.1.1.39	Łódź - Miasto (Tele)Opieki <u>Cel:</u> Przestrzeń i środowisko - zielona uporządkowana Łódź	Urząd Miasta Łodzi Wydział Zdrowia i Spraw Społecznych	2018	2020	153 000	38 250	76 500	38 250	0	0	0
1.1.1.40	Łódź rewitalizuje, Łódź szkoli - zostań opiekunką medyczną - "R" (*) (3) <u>Cel:</u> Rewitalizacja Śródmieścia	Urząd Miasta Łodzi Biuro Strategii Miasta	2017	2019	43 520	28 160	15 360	0	0	0	0





Lp	Nazwa i cel (2) (*) (R)	Jednostka odpowiedzialna lub koordynująca program	Okres realizacji programu		Łączne nakłady finansowe (1)						
			od	do		2018	2019	2020	2021	2022	2023
1	2	3	4	5	6	9	10	11	12	13	14
1.1.1.41	Mali Odkrywcy Własnych Możliwości w Szkole Podstawowej z Oddziałami Integracyjnymi nr 111 w Łodzi - "R" <u>Cel:</u> Społeczeństwo i kultura - Łódź ucząca się	Urząd Miasta Łodzi Wydział Edukacji	2017	2019	462 474	368 297	57 070	0	0	0	0
1.1.1.42	Mechanik taboru tramwajowego <u>Cel:</u> Społeczeństwo i kultura - Łódź ucząca się	Urząd Miasta Łodzi Wydział Edukacji	2017	2018	594 052	198 488	0	0	0	0	0
1.1.1.43	Mistrz poligrafii <u>Cel:</u> Społeczeństwo i kultura - Łódź ucząca się	Urząd Miasta Łodzi Wydział Edukacji	2017	2019	904 773	389 593	311 297	0	0	0	0
1.1.1.44	Młodzi cukiernicy - mistrzowie deserów <u>Cel:</u> Społeczeństwo i kultura - Łódź ucząca się	Urząd Miasta Łodzi Wydział Edukacji	2018	2020	1 066 156	590 701	303 147	172 308	0	0	0
1.1.1.45	Młodzi zawodowcy na rynku pracy - program wsparcia Szkoły oraz uczniów i uczennic Specjalnego Ośrodka Szkolno - Wychowawczego nr 1 w Łodzi - wydatki bieżące <u>Cel:</u> Społeczeństwo i kultura - Łódź ucząca się	Urząd Miasta Łodzi Wydział Edukacji	2017	2018	938 150	414 940	0	0	0	0	0
1.1.1.46	Nauka inwestycją w Twoją przyszłość <u>Cel:</u> Społeczeństwo i kultura - Łódź ucząca się	Urząd Miasta Łodzi Wydział Edukacji	2017	2018	410 625	143 514	0	0	0	0	0
1.1.1.47	Nowoczesna edukacja szansą na sukces "R" - wydatki bieżące (*) (35) <u>Cel:</u> Społeczeństwo i kultura - Łódź ucząca się	Urząd Miasta Łodzi Wydział Edukacji	2018	2019	638 822	468 371	170 451	0	0	0	0
1.1.1.48	Odkryjmy bogactwo w nas drzemiące w Szkole Podstawowej Nr 128 i Publicznym Gimnazjum Nr 58 w Łodzi <u>Cel:</u> Społeczeństwo i kultura - Łódź ucząca się	Urząd Miasta Łodzi Wydział Edukacji	2017	2018	827 534	371 355	0	0	0	0	0
1.1.1.49	Odkrywamy nowe horyzonty <u>Cel:</u> Społeczeństwo i kultura - Łódź ucząca się	Urząd Miasta Łodzi Wydział Edukacji	2016	2018	432 948	43 549	0	0	0	0	0
1.1.1.50	Opiekuńcza Łódź (*) (32) <u>Cel:</u> Społeczeństwo i kultura - Miasto - dobro wspólne	Miejski Ośrodek Pomocy Społecznej	2017	2019	4 256 827	2 891 961	1 311 609	0	0	0	0
1.1.1.51	Opracowanie modelu prowadzenia rewitalizacji obszarów miejskich na wybranym obszarze w mieście Łodzi - etap 2 "R" <u>Cel:</u> Rewitalizacja śródmieścia	Urząd Miasta Łodzi Biuro ds. Rewitalizacji	2017	2019	4 741 000	3 058 706	532 638	0	0	0	0



Lp	Nazwa i cel (2) (*) (R)	Jednostka odpowiedzialna lub koordynująca program	Okres realizacji programu		Łączne nakłady finansowe (1)						
			od	do		2018	2019	2020	2021	2022	2023
1	2	3	4	5	6	9	10	11	12	13	14
1.1.1.52	Podniesienie kwalifikacji i umiejętności zawodowych uczniów kierunku technik ekonomista Zespołu Szkół Ekonomiczno - Turystyczno - Hotelarskich im. Wł. Grabskiego w Łodzi <u>Cel:</u> Społeczeństwo i kultura - Łódź ucząca się	Urząd Miasta Łodzi Wydział Edukacji	2016	2018	435 173	88 109	0	0	0	0	0
1.1.1.53	Podniesienie kwalifikacji i umiejętności zawodowych uczniów Zespołu Szkół Ekonomiczno - Turystyczno - Hotelarskich im. Wł. Grabskiego w Łodzi <u>Cel:</u> Społeczeństwo i kultura - Łódź ucząca się	Urząd Miasta Łodzi Wydział Edukacji	2016	2018	827 953	189 195	0	0	0	0	0
1.1.1.54	Poprawa jakości edukacji Gimnazjum Specjalnego nr 61 w Łodzi <u>Cel:</u> Społeczeństwo i kultura - Łódź ucząca się	Urząd Miasta Łodzi Wydział Edukacji	2017	2018	461 358	285 431	0	0	0	0	0
1.1.1.55	Poprawa jakości edukacji Szkoły Podstawowej Specjalnej nr 194 w Łodzi <u>Cel:</u> Społeczeństwo i kultura - Łódź ucząca się	Urząd Miasta Łodzi Wydział Edukacji	2016	2018	446 826	158 063	0	0	0	0	0
1.1.1.56	Praktyczna szkoła sukcesu - "R" <u>Cel:</u> Społeczeństwo i kultura - Łódź ucząca się	Urząd Miasta Łodzi Wydział Edukacji	2016	2018	599 065	541 385	0	0	0	0	0
1.1.1.57	Praktyka czyni mistrza <u>Cel:</u> Społeczeństwo i kultura - Łódź ucząca się	Urząd Miasta Łodzi Wydział Edukacji	2016	2018	847 060	342 958	0	0	0	0	0
1.1.1.58	Profesja na nowo w obszarze rewitalizacji miasta Łodzi "R" (*) (38) <u>Cel:</u> Rewitalizacja śródmieścia	Urząd Miasta Łodzi Biuro Strategii Miasta	2018	2020	24 000	9 000	12 000	3 000	0	0	0
1.1.1.59	Programowanie obrabiarek sterowanych numerycznie - dziś staż, jutro praca "R" <u>Cel:</u> Społeczeństwo i kultura - Łódź ucząca się	Urząd Miasta Łodzi Wydział Edukacji	2016	2018	1 592 713	655 218	0	0	0	0	0
1.1.1.60	Projekt "Woda w naszym świecie" ("Water in our world") <u>Cel:</u> Społeczeństwo i kultura - Łódź ucząca się	Urząd Miasta Łodzi Wydział Edukacji	2016	2018	93 150	57 004	0	0	0	0	0
1.1.1.61	Projekt "Bądźmy zieloni!" ("Let's be green together!") <u>Cel:</u> Społeczeństwo i kultura - Łódź ucząca się	Urząd Miasta Łodzi Wydział Edukacji	2017	2019	83 981	57 575	26 406	0	0	0	0
1.1.1.62	Projekt "Będę fachowcem, na miarę Europy" <u>Cel:</u> Społeczeństwo i kultura - Łódź ucząca się	Urząd Miasta Łodzi Wydział Edukacji	2016	2018	208 468	104 234	0	0	0	0	0



Lp	Nazwa i cel (2) (*) (R)	Jednostka odpowiedzialna lub koordynująca program	Okres realizacji programu		Łączne nakłady finansowe (1)						
			od	do		2018	2019	2020	2021	2022	2023
1	2	3	4	5	6	9	10	11	12	13	14
1.1.1.63	Projekt "CLIL dla dzieci" ("CLIL for children") <u>Cel:</u> Społeczeństwo i kultura - Łódź ucząca się	Urząd Miasta Łodzi Wydział Edukacji	2016	2018	67 966	29 553	0	0	0	0	0
1.1.1.64	Projekt "Czujemy, więc uczymy się" (We feel, we learn") <u>Cel:</u> Społeczeństwo i kultura - Łódź ucząca się	Urząd Miasta Łodzi Wydział Edukacji	2016	2018	48 126	10 801	0	0	0	0	0
1.1.1.65	Projekt "Doskonaliśmy się w CLIL-u" <u>Cel:</u> Społeczeństwo i kultura - Łódź ucząca się	Urząd Miasta Łodzi Wydział Edukacji	2016	2018	158 228	34 701	0	0	0	0	0
1.1.1.66	Projekt "Doskonalsi w CLIL-u" <u>Cel:</u> Społeczeństwo i kultura - Łódź ucząca się	Urząd Miasta Łodzi Wydział Edukacji	2017	2019	163 216	140 874	22 342	0	0	0	0
1.1.1.67	Projekt "Erasmus - wyprawa po wiedzę" "R" <u>Cel:</u> Społeczeństwo i kultura - Łódź ucząca się	Urząd Miasta Łodzi Wydział Edukacji	2016	2018	259 177	66 899	0	0	0	0	0
1.1.1.68	Projekt "Europejski wymiar rozwoju zawodowego nauczycieli" <u>Cel:</u> Społeczeństwo i kultura - Łódź ucząca się	Urząd Miasta Łodzi Wydział Edukacji	2016	2018	143 439	18 945	0	0	0	0	0
1.1.1.69	Projekt "Jesteśmy w Europie - Tworzenie spójnej Europy" (We Are Europe - creating a Cohesive Europe") <u>Cel:</u> Społeczeństwo i kultura - Łódź ucząca się	Urząd Miasta Łodzi Wydział Edukacji	2016	2018	80 811	17 092	0	0	0	0	0
1.1.1.70	Projekt "Kompetencje na rzecz innowacyjności i zatrudnienia w szkolnictwie zawodowym w sektorze motoryzacyjnym" ("Competences for Innovation and Employability in Automotive Industry VET Training") <u>Cel:</u> Społeczeństwo i kultura - Łódź ucząca się	Urząd Miasta Łodzi Wydział Edukacji	2017	2018	160 551	62 043	0	0	0	0	0
1.1.1.71	Projekt "Mały Europejczyk w świecie tolerancji" <u>Cel:</u> Społeczeństwo i kultura - Łódź ucząca się	Urząd Miasta Łodzi Wydział Edukacji	2017	2019	95 085	56 705	38 380	0	0	0	0
1.1.1.72	Projekt "Model edukacji włączającej dzieci z doświadczeniem migracji w nurt edukacji przedszkolnej" ("inEDU inclusive education model for children with migrant background in pre-schools") <u>Cel:</u> Społeczeństwo i kultura - Łódź ucząca się	Urząd Miasta Łodzi Wydział Edukacji	2016	2018	218 650	123 049	0	0	0	0	0



Lp	Nazwa i cel (2) (*) (R)	Jednostka odpowiedzialna lub koordynująca program	Okres realizacji programu		Łączne nakłady finansowe (1)						
			od	do		2018	2019	2020	2021	2022	2023
1	2	3	4	5	6	9	10	11	12	13	14
1.1.1.73	Projekt "Nauka poprzez gry i zaangażowanie poprzez grywalizację" ("Games2Learn&Gamification2Engage") <u>Cel:</u> Społeczeństwo i kultura - Łódź ucząca się	Urząd Miasta Łodzi Wydział Edukacji	2017	2019	163 298	128 243	35 055	0	0	0	0
1.1.1.74	Projekt "Nowe perspektywy - przyszłe szanse" <u>Cel:</u> Społeczeństwo i kultura - Łódź ucząca się	Urząd Miasta Łodzi Wydział Edukacji	2016	2018	469 486	164 334	0	0	0	0	0
1.1.1.75	Projekt "Otwartość kluczem do sukcesu" <u>Cel:</u> Społeczeństwo i kultura - Łódź ucząca się	Urząd Miasta Łodzi Wydział Edukacji	2017	2019	495 558	273 120	222 438	0	0	0	0
1.1.1.76	Projekt "Podróżujące projekty - podróż do kompetencji przyszłość" <u>Cel:</u> Społeczeństwo i kultura - Łódź ucząca się	Urząd Miasta Łodzi Wydział Edukacji	2017	2019	103 301	54 185	49 116	0	0	0	0
1.1.1.77	Projekt "Powiedz "nie" biernej postawie osób młodych, które nie pracują, nie uczą się i nie przygotowują do zawodu" (Say no to NEET!) "R" <u>Cel:</u> Społeczeństwo i kultura - Łódź ucząca się	Urząd Miasta Łodzi Wydział Edukacji	2016	2018	56 286	16 699	0	0	0	0	0
1.1.1.78	Projekt "Praktyka ponad granicami" <u>Cel:</u> Społeczeństwo i kultura - Łódź ucząca się	Urząd Miasta Łodzi Wydział Edukacji	2017	2019	636 777	293 932	342 845	0	0	0	0
1.1.1.79	Projekt "Praktyki zawodowe w Niemczech - podniesienie umiejętności i mobilności zawodowej młodzieży z Zespołu Szkół Ponadgimnazjalnych nr 20 w Łodzi" <u>Cel:</u> Społeczeństwo i kultura - Łódź ucząca się	Urząd Miasta Łodzi Wydział Edukacji	2016	2018	221 946	112 240	0	0	0	0	0
1.1.1.80	Projekt "Promowanie zdrowia i dobrego samopoczucia w ciele i umyśle poprzez kulturę i tożsamość" ("Promoting Health and Well Being in Body and in Mind through Culture and Identity") - "R" <u>Cel:</u> Społeczeństwo i kultura - Łódź ucząca się	Urząd Miasta Łodzi Wydział Edukacji	2017	2019	80 836	51 135	23 258	0	0	0	0
1.1.1.81	Projekt "Promowanie zdrowia i dobrego samopoczucia w ciele i umyśle poprzez kulturę i tożsamość" ("Promoting Health and Well Being in Body and in Mind through Culture and Identity") <u>Cel:</u> Społeczeństwo i kultura - Łódź ucząca się	Urząd Miasta Łodzi Wydział Edukacji	2017	2019	81 883	49 478	23 928	0	0	0	0





Lp	Nazwa i cel (2) (*) (R)	Jednostka odpowiedzialna lub koordynująca program	Okres realizacji programu		Łączne nakłady finansowe (1)						
			od	do		2018	2019	2020	2021	2022	2023
1	2	3	4	5	6	9	10	11	12	13	14
1.1.1.82	Projekt "Przelamywanie ciszy - artystyczne formy komunikacji i wyrażania siebie" <u>Cel:</u> Społeczeństwo i kultura - Łódź ucząca się	Urząd Miasta Łodzi Wydział Edukacji	2017	2019	133 118	83 066	47 814	0	0	0	0
1.1.1.83	Projekt "Sprzeciw wobec przemocy" <u>Cel:</u> Społeczeństwo i kultura - Łódź ucząca się	Urząd Miasta Łodzi Wydział Edukacji	2016	2018	73 521	56 496	0	0	0	0	0
1.1.1.84	Projekt "Staże europejskie drogą do sukcesu" "R" <u>Cel:</u> Społeczeństwo i kultura - Łódź ucząca się	Urząd Miasta Łodzi Wydział Edukacji	2016	2018	596 237	190 518	0	0	0	0	0
1.1.1.85	Projekt "Twój wybór, Twoje życie" ("Your Choice, Your Life") <u>Cel:</u> Społeczeństwo i kultura - Łódź ucząca się	Urząd Miasta Łodzi Wydział Edukacji	2017	2019	96 894	76 219	20 675	0	0	0	0
1.1.1.86	Projekt "Umiejętności życiowe i wartości dla uczniów UE" ("Life Skills and Values for the Pupils of the European Union") <u>Cel:</u> Społeczeństwo i kultura - Łódź ucząca się	Urząd Miasta Łodzi Wydział Edukacji	2017	2019	81 457	47 315	34 142	0	0	0	0
1.1.1.87	Projekt "Wykluczenie? Wykluczone!"- "R" <u>Cel:</u> Społeczeństwo i kultura - Łódź ucząca się	Urząd Miasta Łodzi Wydział Edukacji	2017	2019	98 128	97 249	879	0	0	0	0
1.1.1.88	Projekt "Zapach Oskara - międzynarodowy program dla uczniów liceum rozwijający umiejętności z zakresu dziennikarstwa filmowego" ("HerE smeLis Like Oscar - an international upskilling program of high school students in the field of film journalism") "R" <u>Cel:</u> Społeczeństwo i kultura - Łódź ucząca się	Urząd Miasta Łodzi Wydział Edukacji	2015	2018	127 704	8 779	0	0	0	0	0



Lp	Nazwa i cel (2) (*) (R)	Jednostka odpowiedzialna lub koordynująca program	Okres realizacji programu		Łączne nakłady finansowe (1)						
			od	do		2018	2019	2020	2021	2022	2023
1	2	3	4	5	6	9	10	11	12	13	14
1.1.1.89	Projekt "Zapobieganie przemocy w szkole i wykluczeniu poprzez edukację emocjonalną" ("ICARO: Preventing school violence and exclusion through Emotional Education") - "R" <u>Cel:</u> Społeczeństwo i kultura - Łódź ucząca się	Urząd Miasta Łodzi Wydział Edukacji	2016	2019	52 192	27 224	5 747	0	0	0	0
1.1.1.90	Projekt "Zarządzanie projektami międzynarodowymi jako droga do poprawy jakości pracy szkoły" <u>Cel:</u> Społeczeństwo i kultura - Łódź ucząca się	Urząd Miasta Łodzi Wydział Edukacji	2016	2018	238 943	71 901	0	0	0	0	0
1.1.1.91	Projekt "Zbudujmy razem mosty" ("Let's Build Bridges Together") - "R" <u>Cel:</u> Społeczeństwo i kultura - Łódź ucząca się	Urząd Miasta Łodzi Wydział Edukacji	2017	2019	109 423	27 609	66 208	0	0	0	0
1.1.1.92	Przyjedź. Zobacz. Zainwestuj (*) (4) <u>Cel:</u> Łódź przedsiębiorcza, kreatywna i innowacyjna	Urząd Miasta Łodzi Biuro Obsługi Inwestora i Współpracy z Zagranicą	2016	2018	1 673 005	472 340	0	0	0	0	0
1.1.1.93	Razem łatwiej - rewitalizacja społeczna i aktywizacja zawodowa - "R" <u>Cel:</u> Rewitalizacja Śródmieścia	Urząd Miasta Łodzi Biuro Strategii Miasta	2018	2020	617 074	18 000	405 514	193 560	0	0	0
1.1.1.94	RE - START! Program Aktywizacji Społeczno-Zawodowej w ramach Rewitalizacji M. Łodzi - "R" (*) (37) <u>Cel:</u> Rewitalizacja Śródmieścia	Urząd Miasta Łodzi Biuro Strategii Miasta	2018	2020	379 018	129 339	226 989	22 690	0	0	0
1.1.1.95	Rewitalizacja naszą szansą (*) - "R" <u>Cel:</u> Społeczeństwo i kultura - Łódź ucząca się	Urząd Miasta Łodzi Wydział Edukacji	2018	2020	734 764	361 124	259 975	113 665	0	0	0
1.1.1.96	Rodzina w Centrum <u>Cel:</u> Społeczeństwo i kultura - Miasto - dobro wspólne	Miejski Ośrodek Pomocy Społecznej	2017	2018	2 412 993	1 264 515	0	0	0	0	0
1.1.1.97	Stáže zawodowe i organizacja pracowni dla uczniów Technikum Gazowniczego i Technikum Urządzeń Sanitarnych - "R" - wydatki bieżące <u>Cel:</u> Społeczeństwo i kultura - Łódź ucząca się	Urząd Miasta Łodzi Wydział Edukacji	2017	2018	1 129 919	752 902	0	0	0	0	0
1.1.1.98	Sukces w zasięgu możliwości "R" <u>Cel:</u> Społeczeństwo i kultura - Łódź ucząca się	Urząd Miasta Łodzi Wydział Edukacji	2017	2018	412 725	155 728	0	0	0	0	0
1.1.1.99	Systemy informacji przestrzennej w geodezji i leśnictwie <u>Cel:</u> Społeczeństwo i kultura - Łódź ucząca się	Urząd Miasta Łodzi Wydział Edukacji	2018	2019	830 822	465 447	365 375	0	0	0	0



Lp	Nazwa i cel (2) (*) (R)	Jednostka odpowiedzialna lub koordynująca program	Okres realizacji programu		Łączne nakłady finansowe (1)						
			od	do		2018	2019	2020	2021	2022	2023
1	2	3	4	5	6	9	10	11	12	13	14
1.1.1.100	Szansa dla szkoły "R" - wydatki bieżące <u>Cel:</u> Społeczeństwo i kultura - Łódź ucząca się	Urząd Miasta Łodzi Wydział Edukacji	2017	2018	361 068	161 094	0	0	0	0	0
1.1.1.101	Szkolenia i doradztwo dla kadry kierowniczej systemu oświaty w woj. łódzkim <u>Cel:</u> Społeczeństwo i kultura - Łódź ucząca się	Urząd Miasta Łodzi Wydział Edukacji	2017	2018	2 149 344	877 848	1 271 496	0	0	0	0
1.1.1.102	Szkolnymi drogami do sukcesu VI LO w Łodzi <u>Cel:</u> Społeczeństwo i kultura - Łódź ucząca się	Urząd Miasta Łodzi Wydział Edukacji	2017	2019	467 935	305 414	4 543	0	0	0	0
1.1.1.103	Szkoła mistrzostwa kulinarnego - wydatki bieżące "R" <u>Cel:</u> Społeczeństwo i kultura - Łódź ucząca się	Urząd Miasta Łodzi Wydział Edukacji	2016	2018	1 319 119	411 607	0	0	0	0	0
1.1.1.104	Świetlice Łódź (*) (5) <u>Cel:</u> Społeczeństwo i kultura - Miasto - dobro wspólne	Miejski Ośrodek Pomocy Społecznej	2016	2019	4 954 472	2 019 158	97 428	0	0	0	0
1.1.1.105	Tabletowa szkoła - nauczanie wspomagane narzędziami TIK w Szkole Podstawowej Nr 130 w Łodzi - wydatki bieżące <u>Cel:</u> Społeczeństwo i kultura - Łódź ucząca się	Urząd Miasta Łodzi Wydział Edukacji	2016	2018	425 938	138 089	0	0	0	0	0
1.1.1.106	Technik automatyk - nowoczesny zawód przyszłości <u>Cel:</u> Społeczeństwo i kultura - Łódź ucząca się	Urząd Miasta Łodzi Wydział Edukacji	2018	2020	582 415	28 615	425 885	127 915	0	0	0
1.1.1.107	Też potrafię <u>Cel:</u> Społeczeństwo i kultura - Łódź ucząca się	Urząd Miasta Łodzi Wydział Edukacji	2016	2018	442 015	113 601	0	0	0	0	0
1.1.1.108	Umiem programować - projekt dla Gimnazjów nr 2, 6, 10 i 35 w Łodzi - "R" <u>Cel:</u> Społeczeństwo i kultura - Łódź ucząca się	Urząd Miasta Łodzi Wydział Edukacji	2017	2019	714 501	397 545	11 534	0	0	0	0
1.1.1.109	Wspomaganie rozwoju kompetencji wychowanków MOS nr 3 w Łodzi - wydatki bieżące <u>Cel:</u> Społeczeństwo i kultura - Łódź ucząca się	Urząd Miasta Łodzi Wydział Edukacji	2017	2018	461 125	313 200	0	0	0	0	0
1.1.1.110	Wszechstronny Poligraf - wydatki bieżące <u>Cel:</u> Społeczeństwo i kultura - Łódź ucząca się	Urząd Miasta Łodzi Wydział Edukacji	2016	2018	759 546	333 334	0	0	0	0	0



Lp	Nazwa i cel (2) (*) (R)	Jednostka odpowiedzialna lub koordynująca program	Okres realizacji programu		Łączne nakłady finansowe (1)						
			od	do		2018	2019	2020	2021	2022	2023
1	2	3	4	5	6	9	10	11	12	13	14
1.1.1.111	Wysokie kwalifikacje zawodowe sukcesem na rynku pracy <u>Cel:</u> Społeczeństwo i kultura - Łódź ucząca się	Urząd Miasta Łodzi Wydział Edukacji	2016	2018	964 567	160 008	0	0	0	0	0
1.1.1.112	Zawodowcy na rynku pracy - program wsparcia Szkoły oraz uczniów i uczennic ZSP nr 19 w Łodzi - "R" <u>Cel:</u> Społeczeństwo i kultura - Łódź ucząca się	Urząd Miasta Łodzi Wydział Edukacji	2016	2018	844 693	756 100	0	0	0	0	0
1.1.1.113	Zdobywam wiedzę - zdobywam świat <u>Cel:</u> Społeczeństwo i kultura - Łódź ucząca się	Urząd Miasta Łodzi Wydział Edukacji	2017	2018	445 277	188 202	0	0	0	0	0
1.1.1.114	Zniwelowanie niechęci do przedmiotów ścisłych <u>Cel:</u> Społeczeństwo i kultura - Łódź ucząca się	Urząd Miasta Łodzi Wydział Edukacji	2017	2018	479 805	211 330	0	0	0	0	0
1.1.2.	<b>- wydatki majątkowe</b>				<b>2 238 665 008</b>	<b>323 062 396</b>	<b>699 733 911</b>	<b>590 865 973</b>	<b>561 895 483</b>	<b>23 102 909</b>	<b>369 000</b>
1.1.2.1	Budowa i przebudowa linii tramwajowej w ulicy Wojska Polskiego na odc. od ul. Franciszkańskiej do ul. Strykowskiej wraz z przebudową układu drogowego i niezbędnej infrastruktury oraz budową połączenia tramwajowego wzdłuż ul. Strykowskiej z przebudową układu drogowego i niezbędnej infrastruktury oraz budową połączenia tramwajowego wzdłuż ul. Strykowskiej z przystankiem ŁKA Łódź - Marysin <u>Cel:</u> Przestrzeń i Środowisko - Miasto zrównoważonej komunikacji	Zarząd Inwestycji Miejskich	2017	2021	113 160 000	2 987 280	5 803 635	46 706 350	57 662 735	0	0
1.1.2.2	Budowa Systemów teleinformatycznych wspierających realizację I Etapu Programu Polityki Społecznej w Łodzi - IPS w ramach Programu Technologii Informatyczno - Komunikacyjnych - Inteligentna Polityka Społeczna - "R" - wydatki majątkowe <u>Cel:</u> Fundament - Łódź efektywna i przyjazna - sprawnie zarządzana, oszczędna i gospodarna	Łódzki Ośrodek Geodezji	2017	2019	9 213 930	6 252 090	2 907 456	0	0	0	0





Lp	Nazwa i cel (2) (*) (R)	Jednostka odpowiedzialna lub koordynująca program	Okres realizacji programu		Łączne nakłady finansowe (1)						
			od	do		2018	2019	2020	2021	2022	2023
1	2	3	4	5	6	9	10	11	12	13	14
1.1.2.3	Budowa ul. Nowowęglowej w Łodzi na odc. od ul. Wierzbowej do ul. Kopcińskiego wraz z rozbudową skrzyżowania z ul. Kopcińskiego <u>Cel:</u> Gospodarka i Infrastruktura - Nowe Centrum Łodzi	Zarząd Inwestycji Miejskich	2014	2018	23 186 220	20 956 034	0	0	0	0	0
1.1.2.4	Energetyczny instalator - "R" - wydatki majątkowe <u>Cel:</u> Społeczeństwo i kultura - Łódź ucząca się	Urząd Miasta Łodzi Wydział Edukacji	2017	2018	183 240	154 498	0	0	0	0	0
1.1.2.5	Gospodarka ściekowa faza III w Łodzi, <u>Cel:</u> Przestrzeń i środowisko - Miasto bezpieczne	Urząd Miasta Łodzi Wydział Gospodarki Komunalnej	2018	2023	132 541 720	247 840	18 268 785	24 748 785	72 069 245	16 838 065	369 000
1.1.2.6	Informatyczne usługi przestrzenne w rewitalizowanej strefie wielkomiejskiej miasta Łodzi - wydatki majątkowe "R" <u>Cel:</u> Przestrzeń i środowisko - rewitalizacja Śródmieścia	Łódzki Ośrodek Geodezji	2016	2022	10 268 764	3 440 721	1 436 440	265 548	700 263	260 276	0
1.1.2.7	Integracja różnych systemów transportu zbiorowego poprzez rozbudowę węzłów przesiadkowych w województwie łódzkim <u>Cel:</u> Przestrzeń i środowisko - Miasto zrównoważonej komunikacji	Zarząd Dróg i Transportu	2018	2019	2 010 095	1 980 414	29 681	0	0	0	0
1.1.2.8	Kompleksowy program integracji sieci niskoemisyjnego transportu publicznego w metropolii łódzkiej wraz z zakupem taboru do obsługi trasy W-Z oraz innych linii komunikacyjnych i modernizacją zajezdni tramwajowych w Łodzi <u>Cel:</u> Przestrzeń i środowisko - Miasto zrównoważonej komunikacji	Zarząd Inwestycji Miejskich	2016	2021	675 613 172	64 572 489	131 663 702	127 477 411	335 960 344	0	0
1.1.2.9	Modernizacja, rozszerzenie funkcji i wyposażenie bibliotek - "R" <u>Cel:</u> Społeczeństwo i kultura - kultura u podstaw	Zarząd Inwestycji Miejskich	2017	2019	3 577 795	3 192 795	360 000	0	0	0	0
1.1.2.10	Modernizacja, rozszerzenie funkcji i wyposażenie bibliotek "R" <u>Cel:</u> Społeczeństwo i kultura - kultura u podstaw	Urząd Miasta Łodzi Wydział Kultury	2016	2020	5 047 655	3 409 711	800 000	300 000	0	0	0



Lp	Nazwa i cel (2) (*) (R)	Jednostka odpowiedzialna lub koordynująca program	Okres realizacji programu		Łączne nakłady finansowe (1)						
			od	do		2018	2019	2020	2021	2022	2023
1	2	3	4	5	6	9	10	11	12	13	14
1.1.2.11	Nowe funkcje łódzkich domów kultury "R" <u>Cel:</u> Społeczeństwo i kultura - kultura u podstaw	Urząd Miasta Łodzi Wydział Kultury	2016	2019	185 141	18 750	0	0	0	0	0
1.1.2.12	Nowoczesna baza techniczno - dydaktyczna Ośrodka Kształcenia Zawodowego i Ustawicznego w ŁCDNiKP drogą do podniesienia jakości edukacji zawodowej w obszarze obrabiarek sterowanych numerycznie - "R" <u>Cel:</u> Społeczeństwo i kultura - Łódź ucząca się	Urząd Miasta Łodzi Wydział Edukacji	2017	2019	1 372 595	1 088 772	244 094	0	0	0	0
1.1.2.13	Nowoczesna baza techniczno - dydaktyczna Regionalnego Ośrodka Edukacji Mechatronicznej w ŁCDNiKP drogą do podniesienia jakości edukacji zawodowej - "R" <u>Cel:</u> Społeczeństwo i kultura - Łódź ucząca się	Urząd Miasta Łodzi Wydział Edukacji	2017	2019	1 436 171	866 863	521 215	0	0	0	0
1.1.2.14	Nowoczesna edukacja szansą na sukces "R" - wydatki majątkowe (*) (35) <u>Cel:</u> Społeczeństwo i kultura - Łódź ucząca się	Urząd Miasta Łodzi Wydział Edukacji	2018	2019	19 370	19 370	0	0	0	0	0
1.1.2.15	Racjonalizacja zużycia energii - termomodernizacja obiektów edukacyjnych Łodzi. Etap II - część 1 <u>Cel:</u> Przestrzeń i środowisko - Zielona, uporządkowana Łódź	Urząd Miasta Łodzi Wydział Gospodarki Komunalnej	2017	2020	8 000 000	3 424 767	3 535 343	1 039 890	0	0	0
1.1.2.16	Racjonalizacja zużycia energii - Termomodernizacja obiektów edukacyjnych Miasta Łodzi <u>Cel:</u> Przestrzeń i środowisko - zielona uporządkowana Łódź	Urząd Miasta Łodzi Wydział Gospodarki Komunalnej	2015	2020	93 150 564	40 086 620	14 425 301	25 517 136	0	0	0
1.1.2.17	Rewitalizacja Obszarowa Centrum Łodzi - obszar o powierzchni 14 ha ograniczony ulicami: Ogrodową, Gdańską, Legionów, Cmentarną wraz z pierzejami po drugiej stronie ww. ulic - 7 (a) "R" (*) (6) <u>Cel:</u> Infrastruktura i środowisko - rewitalizacja	Urząd Miasta Łodzi Biuro ds. Rewitalizacji	2017	2021	2 650 503	201 333	937 567	1 206 592	305 011	0	0



Lp	Nazwa i cel (2) (*) (R)	Jednostka odpowiedzialna lub koordynująca program	Okres realizacji programu		Łączne nakłady finansowe (1)						
			od	do		2018	2019	2020	2021	2022	2023
1	2	3	4	5	6	9	10	11	12	13	14
1.1.2.18	Rewitalizacja Obszarowa Centrum Łodzi - obszar o powierzchni 14 ha ograniczony ulicami: Ogrodową, Gdańską, Legionów, Cmentarną wraz z pierzejami po drugiej stronie ww. ulic - 7 (c) "R" (*) (7) Cel: Przestrzeń i środowisko - rewitalizacja śródmieścia	Zarząd Inwestycji Miejskich	2017	2021	133 632 322	4 313 649	40 333 500	78 656 829	10 328 344	0	0
1.1.2.19	Rewitalizacja Obszarowa Centrum Łodzi - obszar o powierzchni 32,5 ha ograniczony ulicami: Zachodnią, Podrzeczną, Stary Rynek, Wolborską, Franciszkańską, Północną, Wschodnią, Rewolucji 1905 r., Próchnika wraz z pierzejami po drugiej stronie ww. ulic - 4 (a) "R" (*) (8) Cel: Infrastruktura i środowisko - rewitalizacja	Urząd Miasta Łodzi Biuro ds. Rewitalizacji	2017	2022	1 922 619	208 528	574 949	918 981	192 046	28 115	0
1.1.2.20	Rewitalizacja Obszarowa Centrum Łodzi - obszar o powierzchni 32,5 ha ograniczony ulicami: Zachodnią, Podrzeczną, Stary Rynek, Wolborską, Franciszkańską, Północną, Wschodnią, Rewolucji 1905 r., Próchnika wraz z pierzejami po drugiej stronie ww. ulic - 4 (c) "R" (*) (9) Cel: Przestrzeń i środowisko - rewitalizacja śródmieścia	Zarząd Inwestycji Miejskich	2017	2022	148 144 714	2 019 534	48 523 561	64 468 802	30 611 599	2 521 218	0
1.1.2.21	Rewitalizacja Obszarowa Centrum Łodzi - obszar o powierzchni 7 ha ograniczony ulicami: Ogrodową, Zachodnią, Legionów, Gdańską wraz z pierzejami po drugiej stronie ww. ulic - 8 (a) "R" (*) (10) Cel: Infrastruktura i środowisko - rewitalizacja	Urząd Miasta Łodzi Biuro ds. Rewitalizacji	2017	2021	2 240 974	143 770	726 602	753 128	617 474	0	0
1.1.2.22	Rewitalizacja Obszarowa Centrum Łodzi - obszar o powierzchni 7 ha ograniczony ulicami: Ogrodową, Zachodnią, Legionów, Gdańską wraz z pierzejami po drugiej stronie ww. ulic - 8 (c) "R" (*) (11) Cel: Przestrzeń i środowisko - rewitalizacja śródmieścia	Zarząd Inwestycji Miejskich	2017	2021	49 666 967	1 407 277	16 731 373	23 899 189	7 629 128	0	0



Lp	Nazwa i cel (2) (*) (R)	Jednostka odpowiedzialna lub koordynująca program	Okres realizacji programu		Łączne nakłady finansowe (1)						
			od	do		2018	2019	2020	2021	2022	2023
1	2	3	4	5	6	9	10	11	12	13	14
1.1.2.23	Rewitalizacja Obszarowa Centrum Łodzi - obszar o powierzchni 7,5 ha ograniczony ulicami: Wschodnią, Rewolucji 1905 r., Kilińskiego, Jaracza wraz z pierzejami po drugiej stronie ww. ulic - 1 (a) "R" (*) (12) Cel: Infrastruktura i środowisko - rewitalizacja	Urząd Miasta Łodzi Biuro ds. Rewitalizacji	2017	2021	1 900 309	204 667	484 818	943 126	267 698	0	0
1.1.2.24	Rewitalizacja Obszarowa Centrum Łodzi - obszar o powierzchni 7,5 ha ograniczony ulicami: Wschodnią, Rewolucji 1905 r., Kilińskiego, Jaracza wraz z pierzejami po drugiej stronie ww. ulic - 1 (c) "R" (*) (13) Cel: Przestrzeń i środowisko - rewitalizacja śródmieścia	Zarząd Inwestycji Miejskich	2017	2022	227 053 269	11 992 642	135 946 402	66 340 038	12 774 187	0	0
1.1.2.25	Rewitalizacja obszarowa centrum Łodzi - Projekt 2 (a) kontynuacja zadania nr 2197081/2221921 "R" (*) (14) Cel: Infrastruktura i środowisko - rewitalizacja	Urząd Miasta Łodzi Biuro ds. Rewitalizacji	2017	2020	1 214 152	225 410	276 046	712 696	0	0	0
1.1.2.26	Rewitalizacja obszarowa centrum Łodzi - Projekt 2 (c) "R" - kontynuacja zadań: 2219622 i 2193102 (*) (15) Cel: Przestrzeń i środowisko - rewitalizacja śródmieścia	Zarząd Inwestycji Miejskich	2017	2020	78 565 034	17 588 079	43 053 216	17 923 739	0	0	0
1.1.2.27	Rewitalizacja obszarowa centrum Łodzi - Projekt 3 (a) kontynuacja zadania nr 2197091/2221931 "R" (*) (16) Cel: Infrastruktura i środowisko - rewitalizacja	Urząd Miasta Łodzi Biuro ds. Rewitalizacji	2017	2020	1 702 190	257 056	1 224 143	220 991	0	0	0
1.1.2.28	Rewitalizacja obszarowa centrum Łodzi - Projekt 3 (c) "R" - kontynuacja zadań: 2219632 i 2193322 (*) (17) Cel: Przestrzeń i środowisko - rewitalizacja śródmieścia	Zarząd Inwestycji Miejskich	2017	2020	75 397 332	26 262 462	47 341 185	1 793 685	0	0	0
1.1.2.29	Rewitalizacja obszarowa centrum Łodzi - Projekt 5 (a) kontynuacja zadania nr 2203021/2221951 "R" (*) (18) Cel: Infrastruktura i środowisko - rewitalizacja	Urząd Miasta Łodzi Biuro ds. Rewitalizacji	2017	2022	1 006 000	129 835	129 834	210 236	321 510	214 585	0
1.1.2.30	Rewitalizacja obszarowa centrum Łodzi - Projekt 5 (c) "R" kontynuacja zadań: 2219642 i 2193342 (*) (19) Cel: Przestrzeń i środowisko - rewitalizacja śródmieścia	Zarząd Inwestycji Miejskich	2017	2022	115 562 685	20 886 534	33 020 160	25 959 442	32 455 899	3 240 650	0





Lp	Nazwa i cel (2) (*) (R)	Jednostka odpowiedzialna lub koordynująca program	Okres realizacji programu		Łączne nakłady finansowe (1)						
			od	do		2018	2019	2020	2021	2022	2023
1	2	3	4	5	6	9	10	11	12	13	14
1.1.2.31	Rewitalizacja obszarowa centrum Łodzi - Projekt 6 (a) kontynuacja zadania nr 2203031/2221961 "R" (*) (20) Cel: Infrastruktura i środowisko - rewitalizacja	Urząd Miasta Łodzi Biuro ds. Rewitalizacji	2017	2020	9 741 907	1 998 103	3 541 822	4 159 982	0	0	0
1.1.2.32	Rewitalizacja obszarowa centrum Łodzi - Projekt 6 (c) "R" kontynuacja zadań: 2219652 i 2193352 (*) (21) Cel: Przestrzeń i środowisko - rewitalizacja śródmieścia	Zarząd Inwestycji Miejskich	2017	2020	76 703 878	9 356 210	45 219 618	22 128 050	0	0	0
1.1.2.33	Rewitalizacja Pałacu Poznańskich w Łodzi "R" Cel: Przestrzeń i środowisko - rewitalizacja śródmieścia	Zarząd Inwestycji Miejskich	2015	2019	20 785 795	10 194 740	7 923 801	0	0	0	0
1.1.2.34	Rewitalizacja przestrzeni miejskiej przy ul. Moniuszki 3, 5 i Tuwima 10 (Program Nowe Centrum Łodzi) - (e) "R" (*) (22) Cel: Gospodarka i infrastruktura - Nowe Centrum Łodzi	Zarząd Inwestycji Miejskich	2017	2020	64 736 820	3 561 501	23 217 618	37 957 701	0	0	0
1.1.2.35	Rozbudowa infrastruktury Ogrodu Botanicznego w Łodzi służącej ochronie różnorodności flory środkowej Polski Cel: Przestrzeń i środowisko - zielona, uporządkowana Łódź	Zarząd Zieleni Miejskiej	2018	2019	1 514 130	527 055	987 075	0	0	0	0
1.1.2.36	Rozbudowa ul. Rokicińskiej w Łodzi na odcinku od ul. Malowniczej do granic Miasta Cel: Gospodarka i infrastruktura - Funkcjonalna metropolia łódzka w pełni wykorzystująca położenie w centrum Europy i kraju	Zarząd Inwestycji Miejskich	2017	2019	40 611 415	24 653 433	15 957 982	0	0	0	0
1.1.2.37	Staże zawodowe i organizacja pracowni dla uczniów Technikum Gazowniczego i Technikum Urządzeń Sanitarnych - "R" - wydatki majątkowe Cel: Społeczeństwo i kultura - Łódź ucząca się	Urząd Miasta Łodzi Wydział Edukacji	2017	2018	211 925	194 025	0	0	0	0	0
1.1.2.38	Szlakiem Architektury Włókienniczej. Rewitalizacja Księżego Młyna "R" Cel: Przestrzeń i środowisko - rewitalizacja śródmieścia	Urząd Miasta Łodzi Wydział ds. Zarządzania Projektami	2017	2020	59 020 889	13 188 303	29 274 940	16 557 646	0	0	0



Lp	Nazwa i cel (2) (*) (R)	Jednostka odpowiedzialna lub koordynująca program	Okres realizacji programu		Łączne nakłady finansowe (1)						
			od	do		2018	2019	2020	2021	2022	2023
1	2	3	4	5	6	9	10	11	12	13	14
1.1.2.39	Wsparcie edukacji ogólnej dla niepełnosprawnych wzrokowo poprzez budowę nowego obiektu edukacyjnego "Na Dziewanny" <u>Cel:</u> Społeczeństwo i kultura - Łódź ucząca się	Urząd Miasta Łodzi Wydział Edukacji	2017	2019	6 143 737	4 130 827	2 012 910	0	0	0	0
1.1.2.39	Zagospodarowanie obiektów pofabrycznych i kompleksu pałacowego Steinertów "R" kontynuacja zadania: 2187031/2220041/2220362 <u>Cel:</u> Przestrzeń i środowisko - rewitalizacja śródmieścia	Zarząd Inwestycji Miejskich	2017	2019	39 569 010	16 718 409	22 299 137	0	0	0	0
1.2	Wydatki na programy, projekty lub zadania związane z umowami partnerstwa publicznoprywatnego, z tego:				0	0	0	0	0	0	0
1.2.1.	- wydatki bieżące				0	0	0	0	0	0	0
1.2.2.	- wydatki majątkowe				0	0	0	0	0	0	0
1.3.	Wydatki na programy, projekty lub zadania pozostałe (inne niż wymienione w pkt 1.1 i 1.2), z tego:				0	0	0	0	0	0	0
1.3.1.	- wydatki bieżące				11 670 462 837	646 342 421	669 818 454	617 100 414	594 674 869	473 487 985	478 167 764
1.3.1.1	Analizy, opinie oraz doradztwo związane z obsługą projektów powierzonych do realizacji Wydziałowi <u>Cel:</u> Łódź sprawnie zarządzana, oszczędna i gospodarna	Urząd Miasta Łodzi Wydział ds. Zarządzania Projektami	2017	2018	280 000	280 000	0	0	0	0	0
1.3.1.2	Bieżąca obsługa Powiatowego Zasobu Geodezyjnego i Kartograficznego (w ramach realizacji zadań 2174081, 2174061) <u>Cel:</u> Fundament - Łódź efektywna i przyjazna - sprawnie zarządzana, oszczędna i gospodarna	łódzki Ośrodek Geodezji	2014	2021	1 396 792	173 959	175 699	179 213	183 693	0	0



Lp	Nazwa i cel (2) (*) (R)	Jednostka odpowiedzialna lub koordynująca program	Okres realizacji programu		Łączne nakłady finansowe (1)						
			od	do		2018	2019	2020	2021	2022	2023
1	2	3	4	5	6	9	10	11	12	13	14
1.3.1.3	Bieżące doradztwo podatkowe dotyczące podatku od towarów i usług <u>Cel:</u> Fundament - Łódź efektywna i przyjazna - sprawnie zarządzana, oszczędna i gospodarna	Urząd Miasta Łodzi Wydział Księgowości	2017	2019	301 600	152 933	25 667	0	0	0	0
1.3.1.4	Budowa Systemów teleinformatycznych wspierających realizację I Etapu Programu Inteligentna Polityka Społeczna w Łodzi - IPS - Etap I - wydatki niekwalifikowalne <u>Cel:</u> Fundament - Łódź efektywna i przyjazna - sprawnie zarządzana, oszczędna i gospodarna	Łódzki Ośrodek Geodezji	2017	2019	360 000	120 000	120 000	0	0	0	0
1.3.1.5	Dofinansowanie inicjatyw kulturalnych i działalności wydawniczej stowarzyszeń i fundacji <u>Cel:</u> Społeczeństwo i kultura - Kultura u podstaw	Urząd Miasta Łodzi Wydział Kultury	2013	2020	10 432 333	2 000 000	2 000 000	2 000 000	0	0	0
1.3.1.6	DOZ Maraton Łódź "R" <u>Cel:</u> Społeczeństwo i kultura - Miasto Dobro Wspólne	Urząd Miasta Łodzi Wydział Sportu	2017	2019	950 000	350 000	350 000	0	0	0	0
1.3.1.7	Finał Marcin Gortat Camp <u>Cel:</u> Społeczeństwo i kultura - Miasto - Dobro Wspólne	Urząd Miasta Łodzi Wydział Sportu	2017	2019	900 000	300 000	300 000	0	0	0	0
1.3.1.8	Generator wniosków dla organizacji pozarządowych <u>Cel:</u> Społeczeństwo i kultura - Miasto - dobro wspólne	Urząd Miasta Łodzi Wydział Informatyki	2017	2019	95 000	64 500	30 500	0	0	0	0
1.3.1.9	Integracja różnych systemów transportu zbiorowego poprzez rozbudowę węzłów przesiadkowych w województwie łódzkim - wydatki nieobjęte umową o dofinansowanie <u>Cel:</u> Przestrzeń i środowisko - Miasto zrównoważonej komunikacji	Zarząd Dróg i Transportu	2018	2024	2 779 675	77 214	463 279	463 279	463 279	463 279	463 279
1.3.1.10	Łódzki rower miejski <u>Cel:</u> Przestrzeń i środowisko - Miasto zrównoważonej komunikacji	Zarząd Dróg i Transportu	2016	2019	17 696 345	4 498 055	4 594 055	0	0	0	0



Lp	Nazwa i cel (2) (*) (R)	Jednostka odpowiedzialna lub koordynująca program	Okres realizacji programu		Łączne nakłady finansowe (1)						
			od	do		2018	2019	2020	2021	2022	2023
1	2	3	4	5	6	9	10	11	12	13	14
1.3.1.11	Miejski Program Profilaktyki i Rozwiązywania Problemów Alkoholowych - Ewaluacja Programów Cel: Przestrzeń i środowisko - zielona uporządkowana Łódź	Urząd Miasta Łodzi Wydział Zdrowia i Spraw Społecznych	2017	2018	72 800	36 800	0	0	0	0	0
1.3.1.12	Miejski Program Profilaktyki i Rozwiązywania Problemów Alkoholowych - wykonywanie badań zdrowotnych z zakresu uzależnienia od alkoholu i wskazywanie zakładu leczniczego oraz sporządzanie opinii Cel: Przestrzeń i środowisko - zielona, uporządkowana Łódź	Urząd Miasta Łodzi Wydział Zdrowia i Spraw Społecznych	2015	2018	303 552	77 400	0	0	0	0	0
1.3.1.13	Odbieranie i zagospodarowanie odpadów komunalnych - wydatki bieżące Cel: Przestrzeń i środowisko - zielona, uporządkowana Łódź	Urząd Miasta Łodzi Wydział Gospodarki Komunalnej	2013	2021	751 115 940	97 395 931	104 000 000	104 000 000	104 000 000	0	0
1.3.1.14	Opieka nad zwierzętami bezdomnymi oraz zapobieganie bezdomności zwierząt w Łodzi Cel: Przestrzeń i środowisko - zielona, uporządkowana Łódź	Urząd Miasta Łodzi Wydział Ochrony Środowiska i Rolnictwa	2015	2019	418 922	157 342	100 000	0	0	0	0
1.3.1.15	Opłata za wywóz odpadów z Cmentarzy Komunalnych w ramach zadania 2191721 Cel: Przestrzeń i środowisko - zielona, uporządkowana Łódź	Zarząd Zieleni Miejskiej	2018	2020	1 815 494	510 036	652 729	652 729	0	0	0
1.3.1.16	Pobór wody na cele przeciwpożarowe i socjalnobytowe mieszkańców Cel: Przestrzeń i środowisko - zielona, uporządkowana Łódź	Urząd Miasta Łodzi Wydział Gospodarki Komunalnej	2013	2027	7 839 734	523 120	523 120	523 120	523 120	523 120	523 120
1.3.1.17	Profilaktyka ciąży wśród nastolatek, chorób przenoszonych drogą płciową, w tym profilaktyka HIV Cel: Przestrzeń i środowisko - zielona, uporządkowana Łódź	Urząd Miasta Łodzi Wydział Zdrowia i Spraw Społecznych	2015	2018	400 000	100 000	0	0	0	0	0
1.3.1.18	Program dofinansowania do leczenia niepłodności metodą zapłodnienia pozaustrojowego dla mieszkańców miasta Łodzi na lata 2016-2020 Cel: Przestrzeń i środowisko - zielona, uporządkowana Łódź	Wydział Zdrowia i Spraw Społecznych	2016	2020	4 750 000	1 025 000	1 025 000	1 025 000	0	0	0





Lp	Nazwa i cel (2) (*) (R)	Jednostka odpowiedzialna lub koordynująca program	Okres realizacji programu		Łączne nakłady finansowe (1)						
			od	do		2018	2019	2020	2021	2022	2023
1	2	3	4	5	6	9	10	11	12	13	14
1.3.1.19	Program niskoemisyjnego transportu miejskiego - zakup 17 autobusów elektrycznych wraz z wybudowaniem infrastruktury niezbędnej do ich obsługi (*) (47) <u>Cel:</u> Przestrzeń i środowisko Miasto zrównoważonej komunikacji	Zarząd Inwestycji Miejskich	2018	2021	60 000	0	10 000	40 000	10 000	0	0
1.3.1.20	Projekt promocji gospodarczej Miasta Łodzi i regionu łódzkiego podczas EXPO Horticultural 2019 w Pekinie oraz EXPO World 2020 w Dubaju <u>Cel:</u> Łódź przedsiębiorcza, kreatywna i innowacyjna	Urząd Miasta Łodzi Wydział ds. Zarządzania Projektami	2018	2021	700 000	0	200 000	300 000	200 000	0	0
1.3.1.21	Projekty edukacyjne dofinansowane ze środków zewnętrznych - wkład własny (*) (36) <u>Cel:</u> Społeczeństwo i kultura - Łódź ucząca się	Urząd Miasta Łodzi Wydział Edukacji	2018	2021	2 335 255	0	1 411 859	800 786	122 610	0	0
1.3.1.22	Projekty społeczna dofinansowane ze źródeł zewnętrznych - wkład własny. - "R" <u>Cel:</u> Rewitalizacja śródmieścia	Urząd Miasta Łodzi Biuro Strategii Miasta	2018	2020	400 000	0	200 000	200 000	0	0	0
1.3.1.23	Promocja i organizacja wolontariatu <u>Cel:</u> Społeczeństwo i kultura - Miasto - dobro wspólne	Urząd Miasta Łodzi Biuro ds. Partycypacji Społecznej	2017	2018	111 720	55 860	0	0	0	0	0
1.3.1.24	Prowadzenie Łódzkiego Centrum Obywatelskiego <u>Cel:</u> Społeczeństwo i kultura - Miasto - dobro wspólne	Urząd Miasta Łodzi Biuro ds. Partycypacji Społecznej	2017	2018	186 200	93 100	0	0	0	0	0
1.3.1.25	Przeprowadzenie audytu nadzoru Systemu Zarządzania Jakością wdrożonego w UMi według normy ISO 9001:2008 <u>Cel:</u> Fundament - Łódź efektywna i przyjazna - sprawnie zarządzana, oszczędna i gospodarna	Urząd Miasta Łodzi Wydział Organizacyjno - Administracyjny	2016	2018	41 322	15 000	0	0	0	0	0
1.3.1.26	Przeprowadzenie kalkulacji oraz wdrożenie współczynnika VAT <u>Cel:</u> Fundament - Łódź efektywna i przyjazna - sprawnie zarządzana, oszczędna i gospodarna	Urząd Miasta Łodzi Wydział Księgowości	2015	2018	713 401	311 788	0	0	0	0	0



Lp	Nazwa i cel (Z) (*) (R)	Jednostka odpowiedzialna lub koordynująca program	Okres realizacji programu		Łączne nakłady finansowe (1)						
			od	do		2018	2019	2020	2021	2022	2023
1	2	3	4	5	6	9	10	11	12	13	14
1.3.1.27	Realizacja przedsięwzięcia naukowego mającego na celu prezentację twórczej roli nauki w rozwoju gospodarczym i kulturalnym Łodzi integrującego środowisko akademickie <u>Cel:</u> Społeczeństwo i kultura - Łódź ucząca się	Urząd Miasta Łodzi Biuro Obsługi Inwestora i Współpracy z Zagranicą	2017	2021	440 000	110 000	110 000	110 000	110 000	0	0
1.3.1.28	Realizacja zadań związanych z organizacją Europejskich Igrzysk Uniwersyteckich Łódź Polska 2022 <u>Cel:</u> Łódź przedsiębiorcza, kreatywna i innowacyjna	Urząd Miasta Łodzi Wydział ds. Zarządzania Projektami	2018	2019	1 455 000	194 000	1 261 000	0	0	0	0
1.3.1.29	Realizacja zadań związanych z ubieganiem się o organizację Expo Horticultural 2024 <u>Cel:</u> Łódź przedsiębiorcza, kreatywna i innowacyjna	Urząd Miasta Łodzi Wydział ds. Zarządzania Projektami	2018	2019	4 660 000	1 160 000	3 500 000	0	0	0	0
1.3.1.30	Remonty budynków - udział Gminy we wspólnotach mieszkaniowych <u>Cel:</u> Przestrzeń i środowisko - rewitalizacja	Zarząd Lokali Miejskich	2015	2036	4 140 928	200 000	200 000	200 000	200 000	200 000	200 000
1.3.1.31	Rewitalizacja obszarowa centrum Łodzi - udział Gminy we wspólnotach mieszkaniowych "R" <u>Cel:</u> Przestrzeń i środowisko - rewitalizacja	Zarząd Lokali Miejskich	2015	2036	92 266 982	7 698 100	7 698 100	7 698 100	7 698 100	7 698 100	7 698 100
1.3.1.32	Rzecznik Osób Niepełnosprawnych - tłumacz języka migowego <u>Cel:</u> Przestrzeń i środowisko - zielona uporządkowana Łódź	Urząd Miasta Łodzi Wydział Zdrowia i Spraw Społecznych	2018	2020	150 000	50 000	50 000	50 000	0	0	0
1.3.1.33	Standaryzacja oprogramowania w jednostkach edukacyjnych <u>Cel:</u> Fundament - Łódź efektywna i przyjazna, sprawnie zarządzana, oszczędna i gospodarna	Urząd Miasta Łodzi Wydział Informatyki	2017	2021	4 870 000	1 200 000	1 200 000	1 200 000	500 000	0	0



Lp	Nazwa i cel (2) (*) (R)	Jednostka odpowiedzialna lub koordynująca program	Okres realizacji programu		Łączne nakłady finansowe (1)						
			od	do		2018	2019	2020	2021	2022	2023
1	2	3	4	5	6	9	10	11	12	13	14
1.3.1.34	STRATPLAN - System zintegrowanego zarządzania <u>Cel:</u> Łódź efektywna i przyjazna	Urząd Miasta Łodzi Biuro Strategii Miasta	2017	2020	1 530 000	0	505 300	1 024 700	0	0	0
1.3.1.35	Świadczenia usług medycznych w zakresie profilaktycznej opieki zdrowotnej nad pracownikami UMŁ <u>Cel:</u> Fundament - Łódź efektywna i przyjazna - sprawnie zarządzana, oszczędna i gospodarna	Urząd Miasta Łodzi Biuro ds. Zarządzania Kadrami	2015	2019	214 440	77 418	6 166	0	0	0	0
1.3.1.36	Świadczenie usług porządkowo - czystościowych w pomieszczeniach wewnątrz budynków oraz na terenach zewnętrznych przyległych do budynków Urzędu Miasta Łodzi <u>Cel:</u> Fundament - Łódź efektywna i przyjazna - sprawnie zarządzana, oszczędna i gospodarna	Urząd Miasta Łodzi Wydział Techniczno-Gospodarczy	2017	2020	6 277 568	1 858 932	1 858 932	929 468	0	0	0
1.3.1.37	Świadczenie usług w zakresie rezerwacji, wystawiania, sprzedaży i dostarczania biletów lotniczych, kolejowych i autobusowych oraz rezerwacji i sprzedaży usług noclegowych <u>Cel:</u> Fundament - Łódź efektywna i przyjazna - sprawnie zarządzana, oszczędna i gospodarna	Urząd Miasta Łodzi Wydział Organizacyjno - Administracyjny	2015	2019	1 111 000	320 000	140 000	0	0	0	0
1.3.1.38	Ubezpieczenie majątku gminy <u>Cel:</u> Fundament - Łódź efektywna i przyjazna - sprawnie zarządzana, oszczędna i gospodarna	Urząd Miasta Łodzi Wydział Dysponowania Mieniem	2014	2021	79 801 884	11 716 000	17 535 000	17 805 000	5 865 000	0	0
1.3.1.39	Udzielanie konsultacji i opinii finansowo - księgowych dla UMŁ i jednostek organizacyjnych miasta Łodzi oraz sporządzanie łącznego sprawozdania finansowego i skonsolidowanego bilansu miasta Łodzi <u>Cel:</u> Fundament - Łódź efektywna i przyjazna - sprawnie zarządzana, oszczędna i gospodarna	Urząd Miasta Łodzi Wydział Budżetu	2016	2020	354 240	93 979	96 328	16 456	0	0	0



Lp	Nazwa i cel (2) (*) (R)	Jednostka odpowiedzialna lub koordynująca program	Okres realizacji programu		Łączne nakłady finansowe (1)						
			od	do		2018	2019	2020	2021	2022	2023
1	2	3	4	5	6	9	10	11	12	13	14
1.3.1.40	Usługi pocztowe świadczone na rzecz Urzędu Miasta Łodzi <u>Cel:</u> Fundament - Łódź efektywna i przyjazna - sprawnie zarządzana, oszczędna i gospodarna	Urząd Miasta Łodzi Wydział Zarządzania Kontaktami z Mieszkańcami	2015	2018	3 661 466	782 542	0	0	0	0	0
1.3.1.41	Usługi pocztowe świadczone na rzecz Urzędu Miasta Łodzi oraz miejskich jednostek budżetowych <u>Cel:</u> Fundament - Łódź efektywna i przyjazna - sprawnie zarządzana, oszczędna i gospodarna	Urząd Miasta Łodzi Wydział Zarządzania Kontaktami z Mieszkańcami	2018	2021	19 460 298	3 880 303	6 818 611	6 818 611	1 942 773	0	0
1.3.1.42	Utrzymanie dróg wewnętrznych położonych na terenach zarządzanych przez Miasto <u>Cel:</u> Przestrzeń i środowisko - Miasto bezpieczne	Urząd Miasta Łodzi Wydział Gospodarki Komunalnej	2012	2019	6 327 090	1 000 000	1 000 000	0	0	0	0
1.3.1.43	Utrzymanie kanalizacji deszczowej <u>Cel:</u> Przestrzeń i środowisko - zielona, uporządkowana Łódź	Urząd Miasta Łodzi Wydział Gospodarki Komunalnej	2015	2024	84 434 401	8 411 960	8 411 960	8 411 960	8 411 960	8 411 960	8 411 960
1.3.1.44	Utrzymanie multimodalnego węzła Dworzec Łódź - Fabryczna <u>Cel:</u> Przestrzeń i środowisko - Miasto zrównoważonej komunikacji	Zarząd Dróg i Transportu	2017	2020	14 383 672	4 350 000	4 350 000	4 350 000	0	0	0
1.3.1.45	Utrzymanie nieruchomości przy ul. Traugutta 21/23 (w ramach realizacji zadań 2174051, 2174061) <u>Cel:</u> Fundament - Łódź efektywna i przyjazna - sprawnie zarządzana, oszczędna i gospodarna	Łódzki Ośrodek Geodezji	2014	2021	9 732 163	1 213 414	1 225 548	1 250 059	1 281 311	0	0
1.3.1.46	Utrzymanie obiektów oraz infrastruktury na terenach niezabudowanych <u>Cel:</u> Przestrzeń i środowisko - Miasto bezpieczne	Urząd Miasta Łodzi Wydział Gospodarki Komunalnej	2018	2021	2 000 000	500 000	500 000	500 000	500 000	0	0
1.3.1.47	Utrzymanie portalu internetowego służącego do kontaktów z mieszkańcami <u>Cel:</u> Społeczeństwo i kultura- Miasto- dobro wspólne	Urząd Miasta Łodzi Biuro ds. Partycypacji Społecznej	2016	2019	1 207	369	369	0	0	0	0
1.3.1.48	Utrzymanie terenów zieleni wraz z towarzyszącą infrastrukturą oraz dostawy wody i energii, zad. 2180681, zad. 2224421 oraz zad. 2180611 <u>Cel:</u> Przestrzeń i środowisko - zielona, uporządkowana Łódź	Zarząd Zieleni Miejskiej	2012	2021	73 380 654	8 082 400	7 910 724	8 068 938	8 270 662	0	0





Lp	Nazwa i cel (2) (*) (R)	Jednostka odpowiedzialna lub koordynująca program	Okres realizacji programu		Łączne nakłady finansowe (1)						
			od	do		2018	2019	2020	2021	2022	2023
1	2	3	4	5	6	9	10	11	12	13	14
1.3.1.49	Utrzymanie zieleni w pasach dróg gminnych i powiatowych oraz utrzymanie drzew w pasach dróg wewnętrznych i terenach niezabudowanych, Strategia ul. Piotrkowskiej (2180601, 2211811, 2180792, 2227731, 2227741) <u>Cel:</u> Przestrzeń i środowisko - zielona, uporządkowana Łódź	Zarząd Zieleni Miejskiej	2016	2020	14 648 247	3 018 988	2 645 178	2 698 081	0	0	0
1.3.1.50	Współpraca z wyższymi uczelniami - Stypendia naukowe miasta Łodzi <u>Cel:</u> Społeczeństwo i kultura - Łódź ucząca się	Urząd Miasta Łodzi Biuro Obsługi Inwestora i Współpracy z Zagranicą	2011	2021	3 176 251	273 500	273 500	273 500	273 500	0	0
1.3.1.51	Wycena nieruchomości <u>Cel:</u> Fundament - Łódź efektywna i przyjazna - sprawnie zarządzana, oszczędna i gospodarna	Urząd Miasta Łodzi Wydział Dysponowania Mieniem	2014	2021	9 705 760	1 400 000	1 200 000	1 200 000	1 200 000	0	0
1.3.1.52	Wydatki jednostki budżetowej - Miejskiej Pracowni Urbanistycznej w Łodzi <u>Cel:</u> Fundament - Łódź efektywna i przyjazna - sprawnie zarządzana, oszczędna i gospodarna	Miejska Pracownia Urbanistyczna w Łodzi	2015	2021	397 819	123 159	79 705	65 962	3 211	0	0
1.3.1.53	Wydatki na badanie sprawozdania finansowego miasta Łodzi <u>Cel:</u> Fundament - Łódź efektywna i przyjazna - sprawnie zarządzana, oszczędna i gospodarna	Urząd Miasta Łodzi Wydział Budżetu	2018	2020	235 000	2 000	116 500	116 500	0	0	0
1.3.1.54	Wydatki na badanie sprawozdania finansowego miasta Łodzi za rok 2016 i za rok 2017 <u>Cel:</u> Fundament - Łódź efektywna i przyjazna - sprawnie zarządzana, oszczędna i gospodarna	Urząd Miasta Łodzi Wydział Budżetu	2016	2018	146 370	73 185	0	0	0	0	0
1.3.1.55	Wydatki na oświetlenie <u>Cel:</u> Fundament - Łódź efektywna i przyjazna - sprawnie zarządzana, oszczędna i gospodarna	Urząd Miasta Łodzi Wydział Gospodarki Komunalnej	2012	2020	8 048 401	1 150 000	1 150 000	1 150 000	0	0	0
1.3.1.56	Wydatki na rzecz utrzymania infrastruktury teleinformatycznej w Urzędzie <u>Cel:</u> Fundament - Łódź efektywna i przyjazna - sprawnie zarządzana, oszczędna i gospodarna	Urząd Miasta Łodzi Wydział Informatyki	2014	2022	2 714 860	428 267	370 684	329 336	306 849	231 783	0



Lp	Nazwa i cel (2) (*) (R)	Jednostka odpowiedzialna lub koordynująca program	Okres realizacji programu		Łączne nakłady finansowe (1)						
			od	do		2018	2019	2020	2021	2022	2023
1	2	3	4	5	6	9	10	11	12	13	14
1.3.1.57	Wydatki na utrzymanie dróg gminnych <u>Cel:</u> Przestrzeń i środowisko - Miasto bezpieczne	Zarząd Dróg i Transportu	2013	2021	10 010 513	2 670 000	2 830 000	530 000	530 000	0	0
1.3.1.58	Wydatki na utrzymanie dróg w miastach na prawach powiatu <u>Cel:</u> Przestrzeń i środowisko - Miasto bezpieczne	Zarząd Dróg i Transportu	2011	2023	87 442 549	8 765 479	13 745 279	10 495 000	10 495 000	5 925 000	987 500
1.3.1.59	Wydatki na utrzymanie dróg wewnętrznych położonych na terenach zarządzanych przez Miasto <u>Cel:</u> Przestrzeń i środowisko - Miasto bezpieczne	Zarząd Dróg i Transportu	2013	2019	4 269 486	980 000	1 100 000	350 000	350 000	0	0
1.3.1.60	Wydatki w zakresie transportu zbiorowego <u>Cel:</u> Przestrzeń i środowisko - Miasto zrównoważonej komunikacji	Zarząd Dróg i Transportu	2011	2032	9 872 897 988	412 684 393	416 407 237	424 735 382	435 353 766	446 237 610	457 393 551
1.3.1.61	Wydatki Zarządu Zieleni Miejskiej w Łodzi zapewniające ciągłość funkcjonowania realizowane w ramach zadania 2181271 <u>Cel:</u> Przestrzeń i środowisko - zielona, uporządkowana Łódź	Zarząd Zieleni Miejskiej	2015	2020	626 000	52 000	52 000	52 000	0	0	0
1.3.1.62	Wydatki związane z aktualizacją i utrzymaniem Powiatowego Zasobu Geodezyjnego i Kartograficznego na podstawie ustawy Prawo geodezyjne i kartograficzne <u>Cel:</u> Fundament - Łódź efektywna i przyjazna - sprawnie zarządzana, oszczędna i gospodarna	Łódzki Ośrodek Geodezji	2017	2021	693 462	140 000	141 400	144 228	147 834	0	0
1.3.1.63	Wydatki związane z działalnością Biura ds. Zarządzania Kadrami <u>Cel:</u> Fundament - Łódź efektywna i przyjazna - sprawnie zarządzana, oszczędna i gospodarna	Urząd Miasta Łodzi Biuro ds. Zarządzania Kadrami	2017	2020	120 000	110 450	7 080	1 165	0	0	0
1.3.1.64	Wydatki związane z dzierżawą obiektów WPJIRP <u>Cel:</u> Fundament - Łódź efektywna i przyjazna - sprawnie zarządzana, oszczędna i gospodarna	Urząd Miasta Łodzi Wydział Techniczno-Gospodarczy	2011	2026	30 621 403	1 939 631	1 978 424	2 017 992	2 058 352	2 099 519	2 141 510



Lp	Nazwa i cel (2) (*) (R)	Jednostka odpowiedzialna lub koordynująca program	Okres realizacji programu		Łączne nakłady finansowe (1)						
			od	do		2018	2019	2020	2021	2022	2023
1	2	3	4	5	6	9	10	11	12	13	14
1.3.1.65	Wydatki związane z holowaniem i parkowaniem pojazdów zagrażających bezpieczeństwu ruchu <u>Cel:</u> Przestrzeń i środowisko - Miasto bezpieczne	Zarząd Dróg i Transportu	2011	2020	5 134 214	773 000	650 000	650 000	0	0	0
1.3.1.66	Wydatki związane z utrzymaniem czystości na drogach i innych terenach gminnych <u>Cel:</u> Przestrzeń i środowisko - Miasto bezpieczne	Urząd Miasta Łodzi Wydział Gospodarki Komunalnej	2012	2023	372 362 323	43 000 000	43 000 000	210 594	210 594	210 594	35 099
1.3.1.67	Wydatki związane z utrzymaniem infrastruktury projektu "Metropolitalna sieć szerokopasmowego dostępu do internetu" <u>Cel:</u> Fundament - Łódź efektywna i przyjazna - sprawnie zarządzana, oszczędna i gospodarna	Urząd Miasta Łodzi Wydział Informatyki	2018	2022	6 258 000	391 125	1 564 500	1 564 500	1 564 500	1 173 375	0
1.3.1.68	Wydatki związane z wykonywaniem zadań własnych gminy określonych ustawą o transporcie drogowym - tabliczki informacyjne opatrzone hologramem <u>Cel:</u> Przestrzeń i środowisko - Miasto zrównoważonej komunikacji	Urząd Miasta Łodzi Biuro Promocji Zatrudnienia i Obsługi Działalności Gospodarczej	2016	2018	72 570	23 898	0	0	0	0	0
1.3.1.69	Wydatki związane z zakupieniem personalizowanych dokumentów komunikacyjnych <u>Cel:</u> Fundament - Łódź efektywna i przyjazna - sprawnie zarządzana, oszczędna i gospodarna	Urząd Miasta Łodzi Wydział Praw Jazdy i Rejestracji Pojazdów	2017	2018	10 002 454	4 908 925	0	0	0	0	0
1.3.1.70	Wykonanie opracowań geodezyjnych na potrzeby UMiŁ <u>Cel:</u> Fundament - Łódź efektywna i przyjazna - sprawnie zarządzana, oszczędna i gospodarna	Urząd Miasta Łodzi Wydział Dysponowania Mieniem	2014	2021	6 866 079	1 000 000	900 000	900 000	900 000	0	0
1.3.1.71	Zakup asysty technicznej do posiadanych przez Urząd Miasta Łodzi produktów (licencji firmy ORACLE) <u>Cel:</u> Fundament - Łódź efektywna i przyjazna - sprawnie zarządzana, oszczędna i gospodarna	Urząd Miasta Łodzi Wydział Informatyki	2017	2018	409 082	204 541	0	0	0	0	0
1.3.1.72	Zakup usług telefonii komórkowej dla Urzędu Miasta Łodzi <u>Cel:</u> Fundament - Łódź efektywna i przyjazna - sprawnie zarządzana, oszczędna i gospodarna	Urząd Miasta Łodzi Wydział Informatyki	2016	2019	278 989	106 620	48 266	0	0	0	0



Lp	Nazwa i cel (2) (*) (R)	Jednostka odpowiedzialna lub koordynująca program	Okres realizacji programu		Łączne nakłady finansowe (1)						
			od	do		2018	2019	2020	2021	2022	2023
1	2	3	4	5	6	9	10	11	12	13	14
1.3.1.73	Zakup, modernizacja i utrzymanie platformy dotyczącej ewidencji, naliczania i windykacji należności - wydatki bieżące (*) (23) Cel: Fundament - Łódź efektywna i przyjazna - sprawnie zarządzana, oszczędna i gospodarna	Urząd Miasta Łodzi Wydział Informatyki	2013	2021	3 494 534	685 110	685 110	685 110	685 110	0	0
1.3.1.74	Zakup, wdrożenie i utrzymanie Systemu Zarządzania Zasobami Ludzkimi i Wynagrodzeń - wydatki bieżące (*) (24) Cel: Fundament - Łódź efektywna i przyjazna - sprawnie zarządzana, oszczędna i gospodarna	Urząd Miasta Łodzi Wydział Informatyki	2016	2026	2 721 405	220 695	313 645	313 645	313 645	313 645	313 645
1.3.2.	- wydatki majątkowe				2 340 823 178	266 396 908	284 327 350	229 784 799	137 034 972	144 796 304	82 476 384
1.3.2.1	Budowa budynku Szkoły Podstawowej Nr 141 - ul. Zakładowa 35 Cel: Społeczeństwo i kultura - Łódź ucząca się	Zarząd Inwestycji Miejskich	2018	2019	5 000 000	500 000	4 500 000	0	0	0	0
1.3.2.2	Budowa dojazdu do węzła "Brzeziny" na autostradzie A1 (*) (25) Cel: Gospodarka i infrastruktura - Funkcjonalna metropolia łódzka w pełni wykorzystująca położenie w centrum Europy i kraju	Zarząd Inwestycji Miejskich	2015	2018	3 967 585	1 593 492	0	0	0	0	0
1.3.2.3	Budowa dojazdu do węzła autostradowego "Romanów" na autostradzie A1 - Budowa III Etapu Trasy Górna (*) (26) Cel: Gospodarka i infrastruktura - Funkcjonalna metropolia łódzka w pełni wykorzystująca położenie w centrum Europy i kraju	Zarząd Inwestycji Miejskich	2015	2018	2 629 615	778 000	0	0	0	0	0
1.3.2.4	Budowa drogi podziemnej wraz z płytą rynku NCL i parkingiem pod rynkiem "R" Cel: Gospodarka i infrastruktura - Nowe Centrum Łodzi	Zarząd Inwestycji Miejskich	2017	2022	90 410 581	1 000 000	16 000 000	25 000 000	33 000 000	15 000 000	0





Lp	Nazwa i cel (2) (*) (R)	Jednostka odpowiedzialna lub koordynująca program	Okres realizacji programu		Łączne nakłady finansowe (1)						
			od	do		2018	2019	2020	2021	2022	2023
1	2	3	4	5	6	9	10	11	12	13	14
1.3.2.5	Budowa dróg w kwartale Tomaszowska - Jędrzejowska - Przyjacielska - Małego Rycerza - etap przygotowawczy Cel: Przestrzeń i środowisko - Miasto zrównoważonej komunikacji	Zarząd Inwestycji Miejskich	2017	2019	343 663	340 000	0	0	0	0	0
1.3.2.6	Budowa stadionu żużlowego Cel: Przestrzeń i środowisko - zielona, uporządkowana Łódź	Zarząd Inwestycji Miejskich	2014	2018	47 496 978	31 605 000	0	0	0	0	0
1.3.2.7	Budowa układu dróg rowerowych na terenie Miasta Cel: Przestrzeń i środowisko - Miasto zrównoważonej komunikacji	Zarząd Inwestycji Miejskich	2008	2020	79 304 936	8 000 000	9 000 000	5 000 000	0	0	0
1.3.2.8	Budowanie nowoczesnego muzeum dzięki innowacyjnym rozwiązaniom. Muzeum Tradycji Niepodległościowych w Łodzi placówką kreatywną "R" Cel: Społeczeństwo i kultura - kultura u podstaw	Urząd Miasta Łodzi Wydział Kultury	2016	2018	4 064 813	3 888 988	0	0	0	0	0
1.3.2.9	DIGITEX.CMW.PL wirtualne zasoby Centralnego Muzeum Włókiennictwa w Łodzi - wydatki majątkowe Cel: Społeczeństwo i kultura - kultura u podstaw	Urząd Miasta Łodzi Wydział Kultury	2017	2019	137 945	50 136	20 000	0	0	0	0
1.3.2.10	Dokumentacja dotycząca dróg stanowiących dojazdy do węzłów na S 14 Cel: Gospodarka i infrastruktura - Funkcjonalna metropolia łódzka, w pełni wykorzystująca położenie w centrum Europy i kraju	Zarząd Inwestycji Miejskich	2010	2020	5 327 852	500 000	500 000	1 431 876	0	0	0
1.3.2.11	Dokumentacja projektowa na przebudowę ul. Widzewskiej na odcinku od ul. Józefa do Nowogrodzkiej Cel: Przestrzeń i środowisko - miasto zrównoważonej komunikacji	Zarząd Inwestycji Miejskich	2018	2019	500 000	100 000	400 000	0	0	0	0
1.3.2.12	Dom Wielopokoleniowy dla osób niespokrewnionych - uruchomienie pilotażowego budynku mieszkalnego z pulą mieszkań przystosowanych dla seniorów - kontynuacja zadania nr 2191631/2221891 "R" Cel: Infrastruktura i środowisko - rewitalizacja	Zarząd Inwestycji Miejskich	2014	2018	7 091 748	3 321 986	0	0	0	0	0



Lp	Nazwa i cel (2) (*) (R)	Jednostka odpowiedzialna lub koordynująca program	Okres realizacji programu		Łączne nakłady finansowe (1)						
			od	do		2018	2019	2020	2021	2022	2023
1	2	3	4	5	6	9	10	11	12	13	14
1.3.2.13	Integracja systemów informatycznych SR - ZFM <u>Cel:</u> Fundament - Łódź efektywna i przyjazna - sprawnie zarządzana, oszczędna i gospodarna	Centrum Świadczeń Socjalnych w Łodzi	2018	2019	338 000	215 000	123 000	0	0	0	0
1.3.2.14	Inwestycje modernizacyjne w zakresie gospodarki odpadami komunalnymi <u>Cel:</u> Przestrzeń i środowisko - zielona, uporządkowana Łódź	Urząd Miasta Łodzi Wydział Gospodarki Komunalnej	2017	2019	300 000	100 000	100 000	0	0	0	0
1.3.2.15	Inwestycje związane z zaopatrzeniem w wodę i odprowadzaniem ścieków dla miasta Łodzi <u>Cel:</u> Przestrzeń i środowisko - zielona, uporządkowana Łódź	Urząd Miasta Łodzi Wydział Gospodarki Komunalnej	2013	2025	4 251 820	600 000	200 000	200 000	500 000	200 000	200 000
1.3.2.16	Koncepcja kierunkowa zabudowy i zagospodarowania terenów przy ul. Spornej na potrzeby WTBS <u>Cel:</u> Wspieranie procesu rewitalizacji i poprawa ładu przestrzennego	Urząd Miasta Łodzi Wydział ds. Zarządzania Projektami	2017	2018	1 150 050	1 150 050	0	0	0	0	0
1.3.2.17	Miasto Kamienic "R" <u>Cel:</u> Przestrzeń i środowisko - rewitalizacja	Zarząd Inwestycji Miejskich	2016	2018	46 637 133	3 828 440	0	0	0	0	0
1.3.2.18	Modernizacja i adaptacja budynków położonych w Łodzi przy al. Kościuszki 19 i ul. Wólczańskiej 36 "R" <u>Cel:</u> Przestrzeń i środowisko - rewitalizacja	Zarząd Inwestycji Miejskich	2016	2018	14 454 960	8 867 046	0	0	0	0	0
1.3.2.19	Modernizacja i adaptacja budynków położonych w Łodzi przy ul. Wólczańskiej 121/123 dla potrzeb Straży Miejskiej oraz Centrum Zarządzania Kryzysowego "R" <u>Cel:</u> Przestrzeń i środowisko - Miasto bezpieczne	Zarząd Inwestycji Miejskich	2016	2018	16 400 000	10 731 415	0	0	0	0	0
1.3.2.20	Nabycie praw autorskich w ramach koprodukcji filmów i produkcji audiowizualnych <u>Cel:</u> Społeczeństwo i kultura - Kultura u podstaw	Urząd Miasta Łodzi Wydział Kultury	2016	2020	6 772 736	1 489 125	1 400 000	1 400 000	0	0	0
1.3.2.21	Nowe funkcje łódzkich domów kultury "R" <u>Cel:</u> Społeczeństwo i kultura - kultura u podstaw	Urząd Miasta Łodzi Wydział Kultury	2016	2019	157 900	66 808	91 092	0	0	0	0



Lp	Nazwa i cel (2) (*) (R)	Jednostka odpowiedzialna lub koordynująca program	Okres realizacji programu		Łączne nakłady finansowe (1)						
			od	do		2018	2019	2020	2021	2022	2023
1	2	3	4	5	6	9	10	11	12	13	14
1.3.2.22	Nowe funkcje łódzkich domów kultury "R" Cel: Społeczność i kultura - kultura u podstaw	Zarząd Inwestycji Miejskich	2016	2020	7 818 384	200 000	5 309 414	2 300 000	0	0	0
1.3.2.23	Obszarowa kontrola jakości powietrza Cel: Przestrzeń i środowisko - zielona, uporządkowana Łódź	Urząd Miasta Łodzi Wydział Ochrony Środowiska i Rolnictwa	2018	2020	450 000	150 000	150 000	150 000	0	0	0
1.3.2.24	Odbieranie i zagospodarowanie odpadów komunalnych - wydatki majątkowe Cel: Przestrzeń i środowisko - zielona, uporządkowana Łódź	Urząd Miasta Łodzi Wydział Gospodarki Komunalnej	2013	2020	3 435 871	100 000	200 000	2 000 000	0	0	0
1.3.2.25	Podwyższenie kapitału w Spółce Miejskiej Przedsiębiorstwo Komunikacyjne - Łódź Spółka z o.o. z siedzibą w Łodzi wynikające z realizacji programu "Łódzki Tramwaj regionalny zgodnie z uchwałą Rady Miejskiej w Łodzi Nr LXXII/1382/06 Cel: Przestrzeń i środowisko - Miasto zrównoważonej komunikacji	Urząd Miasta Łodzi Biuro Nadzoru Właścicielskiego	2006	2030	107 760 120	4 630 420	4 478 690	4 326 970	4 175 240	4 023 520	3 871 790
1.3.2.26	Poprawa efektywności energetycznej siedziby Zespołu Tańca Ludowego "Harnam" w Łodzi (*) (43) Cel: Przestrzeń i środowisko - zielona, uporządkowana Łódź	Urząd Miasta Łodzi Wydział Kultury	2018	2020	1 033 695	62 000	530 000	441 695	0	0	0
1.3.2.27	Poszerzenie oferty kulturalno - edukacyjnej Narodowego Centrum Kultury Filmowej "R" Cel: Gospodarka i Infrastruktura - rewitalizacja śródmieścia	Urząd Miasta Łodzi Wydział Kultury	2016	2019	11 195 935	2 500 000	8 636 021	0	0	0	0
1.3.2.28	Prace budowlane w obiektach Miejskiego Centrum Medycznego im. dr. K. Jonschera w Łodzi - "R" Cel: Fundament - Łódź efektywna i przyjazna - sprawnie zarządzana, oszczędna i gospodarna	Urząd Miasta Łodzi Wydział Zdrowia i Spraw Społecznych	2013	2018	11 920 000	1 200 000	0	0	0	0	0
1.3.2.29	Program Edukacji Ogólnej - "R" (*) (28) Cel: Społeczność i kultura - Łódź ucząca się	Urząd Miasta Łodzi Wydział Edukacji	2017	2020	2 836 384	0	1 821 830	1 014 554	0	0	0



Lp	Nazwa i cel (2) (*) (R)	Jednostka odpowiedzialna lub koordynująca program	Okres realizacji programu		Łączne nakłady finansowe (1)						
			od	do		2018	2019	2020	2021	2022	2023
1	2	3	4	5	6	9	10	11	12	13	14
1.3.2.30	Program Kształcenia zawodowego i ustawicznego - "R" (*) (29) <u>Cel:</u> Społeczeństwo i kultura - Łódź ucząca się	Urząd Miasta Łodzi Wydział Edukacji	2017	2021	4 914 353	0	3 243 871	1 296 433	374 049	0	0
1.3.2.31	Program wykorzystania obszarów rekreacyjnych Łodzi w celu stworzenia Regionalnego Centrum Rekreacyjno - Sportowo - Konferencyjnego - etap II "Przebudowa Stadionu Miejskiego przy Al. Unii" <u>Cel:</u> Przestrzeń i środowisko - zielona, uporządkowana Łódź	Zarząd Inwestycji Miejskich	2010	2018	163 822 594	8 515 253	0	0	0	0	0
1.3.2.32	Program wykorzystania obszarów rekreacyjnych Łodzi w celu stworzenia Regionalnego Centrum Rekreacyjno - Sportowo - Konferencyjnego - etap II "Rozbudowa Stadionu Miejskiego przy Al. Unii Lubelskiej" <u>Cel:</u> Przestrzeń i środowisko - zielona, uporządkowana Łódź	Zarząd Inwestycji Miejskich	2018	2022	95 200 000	200 000	10 000 000	20 000 000	20 000 000	45 000 000	0
1.3.2.33	Przebudowa budynku biurowego przy ul. Łęczyckiej 70 B na cele mieszkalne wraz z jego rozbudową "R" <u>Cel:</u> Fundament - Łódź efektywna i przyjazna - sprawnie zarządzana, oszczędna i gospodarna	Zarząd Lokali Miejskich	2016	2019	7 209 811	5 668 083	1 440 127	0	0	0	0
1.3.2.34	Przebudowa drogi serwisowej dla drogi krajowej DK 14 <u>Cel:</u> Przestrzeń i środowisko - Miasto zrównoważonej komunikacji	Zarząd Inwestycji Miejskich	2017	2019	2 390 000	1 000 000	1 390 000	0	0	0	0
1.3.2.35	Przebudowa dróg na osiedlu Sikawa <u>Cel:</u> Przestrzeń i środowisko - Miasto zrównoważonej komunikacji	Zarząd Inwestycji Miejskich	2015	2018	33 147 224	16 252 945	0	0	0	0	0
1.3.2.36	Przebudowa obiektu sportowego przy ul. Małachowskiego 5 w Łodzi <u>Cel:</u> Przestrzeń i środowisko - zielona, uporządkowana Łódź	Zarząd Inwestycji Miejskich	2016	2018	12 123 503	321 340	0	0	0	0	0
1.3.2.37	Przebudowa obiektu sportowego przy ul. Sobolowej 1 w Łodzi <u>Cel:</u> Przestrzeń i środowisko - zielona, uporządkowana Łódź	Zarząd Inwestycji Miejskich	2016	2018	6 841 237	100 000	0	0	0	0	0





Lp	Nazwa i cel (2) (*) (R)	Jednostka odpowiedzialna lub koordynująca program	Okres realizacji programu		Łączne nakłady finansowe (1)						
			od	do		2018	2019	2020	2021	2022	2023
1	2	3	4	5	6	9	10	11	12	13	14
1.3.2.38	Przebudowa układu drogowego wokół Multimodalnego Dworca Łódź - Fabryczna Cel: Gospodarka i infrastruktura - Nowe Centrum Łodzi	Zarząd Inwestycji Miejskich	2010	2020	72 364 493	3 000 000	1 990 000	6 564 784	0	0	0
1.3.2.39	Przebudowa ul. Tomaszowskiej od ronda przy Al. Ofiar Terroryzmu 11 Września do ul. Jędrzejowskiej wraz z budową ronda Cel: Przestrzeń i środowisko - Miasto zrównoważonej komunikacji	Zarząd Inwestycji Miejskich	2017	2019	12 500 000	9 500 000	3 000 000	0	0	0	0
1.3.2.40	Przebudowa ul. Zygmunta na odc. od ul. Kolumny do rzeki Olechówki i budowa chodnika w ul. Kolumny Cel: Przestrzeń i środowisko - Miasto zrównoważonej komunikacji	Zarząd Inwestycji Miejskich	2015	2020	9 997 876	2 500 000	4 954 525	2 000 000	0	0	0
1.3.2.41	Przebudowa ulicy Zbąszyńskiej i Swojskiej Cel: Przestrzeń i środowisko - Miasto zrównoważonej komunikacji	Zarząd Inwestycji Miejskich	2016	2018	9 896 122	6 159 864	0	0	0	0	0
1.3.2.42	Przygotowanie dokumentacji projektowej dla budynku mieszkalnego wielorodzinnego przy ul. Jarzynowej 26/28 na potrzeby WTBS Cel: Wspieranie procesu rewitalizacji i poprawa ładu przestrzennego	Urząd Miasta Łodzi Wydział ds. Zarządzania Projektami	2017	2018	202 335	202 335	0	0	0	0	0
1.3.2.43	Restauracja części pałacu Poznańskich użytkowanej przez UML - "R" Cel: Przestrzeń i środowisko - rewitalizacja	Zarząd Inwestycji Miejskich	2017	2019	15 947 000	6 580 000	9 267 000	0	0	0	0
1.3.2.44	Rewaloryzacja Parku im. J. Poniatowskiego "R" (*) (30) Cel: Przestrzeń i środowisko - zielona, uporządkowana Łódź	Zarząd Zieleni Miejskiej	2017	2018	9 840 000	8 473 321	0	0	0	0	0
1.3.2.45	Rewitalizacja EC-1 Południowy Wschód (Program Nowe Centrum Łodzi) "R" Cel: Gospodarka i Infrastruktura - rewitalizacja śródmieścia	Urząd Miasta Łodzi Wydział Kultury	2016	2019	10 473 659	4 806 835	5 000 000	0	0	0	0
1.3.2.46	Rewitalizacja obszarowa centrum Łodzi - wydatki nieobjęte dofinansowaniem - "R" - zadanie wieloletnie Cel: Infrastruktura i środowisko - rewitalizacja	Urząd Miasta Łodzi Biuro ds. Rewitalizacji	2017	2021	2 486 558	500 000	500 000	500 000	500 000	0	0



Lp	Nazwa i cel (2) (*) (R)	Jednostka odpowiedzialna lub koordynująca program	Okres realizacji programu		Łączne nakłady finansowe (1)						
			od	do		2018	2019	2020	2021	2022	2023
1	2	3	4	5	6	9	10	11	12	13	14
1.3.2.47	Rewitalizacja obszarowa - Projekty 1-8 - wydatki nieobjęte umowami o dofinansowanie Cel: Przestrzeń i środowisko - rewitalizacja	Zarząd Inwestycji Miejskich	2018	2021	124 386 969	5 729 759	59 016 766	51 807 921	7 832 523	0	0
1.3.2.48	Rozbudowa i modernizacja Miejskiego Systemu Alarmowania i Ostrzegania w Łodzi Cel: Przestrzeń i środowisko - Miasto bezpieczne	Wydział Zarządzania Kryzysowego i Bezpieczeństwa	2017	2018	1 500 000	1 380 000	0	0	0	0	0
1.3.2.49	Rozbudowa Kompostowni Miejskiej w Łodzi przy ul. Sanitariuszek 70/72 o moduły bioreaktorów żelbetonowych do tlenowej stabilizacji odpadów zbieranych selektywnie *(42) Cel: Przestrzeń i środowisko - Zielona, uporządkowana Łódź	Zarząd Gospodarowania Odpadami	2018	2020	2 492 155	56 000	225 000	2 211 155	0	0	0
1.3.2.50	Rozbudowa systemów teleinformatycznych w celu zapewnienia integracji z systemem Zarządzanie Finansami Miasta (ZFM) Cel: Fundament - Łódź efektywna i przyjazna - sprawnie zarządzana, oszczędna i gospodarna	Łódzki Ośrodek Geodezji	2018	2019	118 818	59 409	59 409	0	0	0	0
1.3.2.51	Rozszerzenie oferty kulturalnej oraz działań z zakresu edukacji artystycznej Teatru Powszechnego w Łodzi - R. Cel: Społeczeństwo i kultura - kultura u podstaw	Urząd Miasta Łodzi Wydział Kultury	2018	2020	5 792 862	60 000	2 094 073	3 638 789	0	0	0
1.3.2.52	Rozwój funkcji i usług oferowanych przez EC-1 Łódź - Miasto Kultury "R" Cel: Gospodarka i infrastruktura - rewitalizacja śródmieścia	Urząd Miasta Łodzi Wydział Kultury	2016	2020	73 335 798	17 055 202	11 370 790	7 444 685	0	0	0
1.3.2.53	Rozwój funkcji wystawienniczo - edukacyjnych Centrum Nauki i Techniki w Łodzi wraz z zapleczem warsztatowym "R" Cel: Gospodarka i infrastruktura - Nowe Centrum Łodzi	Urząd Miasta Łodzi Wydział Kultury	2016	2019	11 195 935	4 211 919	6 662 611	0	0	0	0
1.3.2.54	Rozwój gospodarki turystycznej - Miasto Łódź (R) Cel: Przestrzeń i środowisko - zielona, uporządkowana Łódź	Urząd Miasta Łodzi Wydział ds. Zarządzania Projektami	2018	2022	1 860 000	160 000	200 000	700 000	750 000	50 000	0



Lp	Nazwa i cel (2) (*) (R)	Jednostka odpowiedzialna lub koordynująca program	Okres realizacji programu		Łączne nakłady finansowe (1)						
			od	do		2018	2019	2020	2021	2022	2023
1	2	3	4	5	6	9	10	11	12	13	14
1.3.2.55	Schronisko dla Zwierząt <u>Cel:</u> Przestrzeń i środowisko - zielona, uporządkowana Łódź	Zarząd Inwestycji Miejskich	2017	2020	12 740 000	1 000 000	3 000 000	8 240 000	0	0	0
1.3.2.56	System odwodnienia Miasta <u>Cel:</u> Przestrzeń i środowisko - Miasto bezpieczne	Urząd Miasta Łodzi Wydział Gospodarki Komunalnej	2014	2022	17 667 285	1 200 000	4 000 000	4 000 000	3 000 000	3 000 000	0
1.3.2.57	Szlakiem Architektury Włókienniczej. Rewitalizacja Księżego Młyna - wydatki nieobjęte umową dotacji <u>Cel:</u> Przestrzeń i środowisko - rewitalizacja śródmieścia	Urząd Miasta Łodzi Wydział ds. Zarządzania Projektami	2017	2019	4 200 000	2 959 000	300 000	0	0	0	0
1.3.2.58	Termomodernizacja obiektów edukacyjnych - wydatki nieobjęte umowami o dofinansowanie <u>Cel:</u> Przestrzeń i środowisko - zielona uporządkowana Łódź	Urząd Miasta Łodzi Wydział Gospodarki Komunalnej	2016	2020	10 582 501	4 814 690	2 450 000	2 450 000	0	0	0
1.3.2.59	Transport niskoemisyjny - wydatki nieobjęte umową o dofinansowanie <u>Cel:</u> Gospodarka i infrastruktura	Zarząd Inwestycji Miejskich	2017	2023	104 000 000	23 000 000	27 000 000	20 000 000	12 000 000	10 000 000	12 000 000
1.3.2.60	Utrzymanie, zakup i wymiana systemów informatycznych - wydatki majątkowe <u>Cel:</u> Fundament - Łódź efektywna i przyjazna - sprawnie zarządzana, oszczędna i gospodarna	Urząd Miasta Łodzi Wydział Informatyki	2013	2020	22 565 590	3 413 000	2 032 000	500 000	0	0	0
1.3.2.61	Wniesienie wkładu pieniężnego na podwyższenie kapitału własnego i objęcie udziałów Miejskiego Przedsiębiorstwa Komunikacyjnego - Łódź Sp. z o.o. (*) (34) <u>Cel:</u> Przestrzeń i środowisko - Miasto zrównoważonej komunikacji	Urząd Miasta Łodzi Biuro Nadzoru Właścicielskiego	2019	2032	261 378 220	0	7 410 169	7 410 169	7 891 145	23 918 684	23 818 444
1.3.2.62	Wniesienie wkładu pieniężnego na podwyższenie kapitału zakładowego oraz objęcie udziałów w EXPO - Łódź Sp. z o.o. wynikające z realizacji programu "Budowa Centrum Konferencyjno - Wystawienniczego MTŁ Sp. z o.o." <u>Cel:</u> Gospodarka i infrastruktura - Łódź przedsiębiorcza, kreatywna i innowacyjna	Urząd Miasta Łodzi Biuro Nadzoru Właścicielskiego	2011	2025	64 968 100	3 990 000	4 662 500	4 399 400	4 127 400	3 859 900	3 592 400



Lp	Nazwa i cel (Z) (*) (R)	Jednostka odpowiedzialna lub koordynująca program	Okres realizacji programu		Łączne nakłady finansowe (1)						
			od	do		2018	2019	2020	2021	2022	2023
1	2	3	4	5	6	9	10	11	12	13	14
1.3.2.63	Wniesienie wkładu pieniężnego na podwyższenie kapitału zakładowego oraz objęcie udziałów w Miejskim Ogrodzie Zoologicznym w Łodzi Sp. z o.o. w celu realizacji projektu modernizacji ogrodu zoologicznego <u>Cel:</u> Przestrzeń i środowisko - zielona, uporządkowana Łódź	Urząd Miasta Łodzi Biuro Nadzoru Właścicielskiego	2017	2033	358 600 000	11 000 000	13 000 000	21 000 000	22 186 000	22 186 000	22 186 000
1.3.2.64	Wniesienie wkładu pieniężnego na podwyższenie kapitału zakładowego oraz objęcie udziałów w Spółce z o.o. Port Lotniczy Łódź im. Władysława Reymonta wynikające z realizacji programu "Rozbudowa Portu Lotniczego Łódź im. Władysława Reymonta" <u>Cel:</u> Gospodarka i infrastruktura - Funkcjonalna metropolia łódzka, w pełni wykorzystująca położenie w centrum Europy i kraju	Urząd Miasta Łodzi Biuro Nadzoru Właścicielskiego	2011	2027	245 570 859	15 859 750	19 809 350	19 074 400	18 308 550	17 558 200	16 807 750
1.3.2.65	Wsparcie edukacji ogólnej dla niepełnosprawnych wzrokowo poprzez budowę nowego obiektu edukacyjnego "Na Dziewanny" (*) (46) <u>Cel:</u> Społeczeństwo i kultura - Łódź ucząca się	Urząd Miasta Łodzi Wydział Edukacji	2017	2019	862 959	0	862 959	0	0	0	0
1.3.2.66	Wydatki inwestycyjne związane z integracją programu komputerowego MAKS z programem komputerowym ZFM (*) (45) <u>Cel:</u> Łódź sprawnie zarządzana, oszczędna i gospodarna	Straż Miejska	2018	2019	217 710	0	217 710	0	0	0	0
1.3.2.67	Wydatki nieobjęte umową o dofinansowanie związane z przebudową ulic <u>Cel:</u> Przestrzeń i środowisko - Miasto zrównoważonej komunikacji	Zarząd Inwestycji Miejskich	2018	2019	1 146 288	284 856	861 432	0	0	0	0
1.3.2.68	Wzbogacenie oferty Centralnego Muzeum Włókiennictwa w Łodzi poprzez modernizację infrastruktury, prace konserwatorskie i zakup wyposażenia <u>Cel:</u> Społeczeństwo i kultura - kultura u podstaw	Urząd Miasta Łodzi Wydział Kultury	2017	2019	3 791 557	1 274 248	2 517 309	0	0	0	0





Lp	Nazwa i cel (2) (*) (R)	Jednostka odpowiedzialna lub koordynująca program	Okres realizacji programu		Łączne nakłady finansowe (1)						
			od	do		2018	2019	2020	2021	2022	2023
1	2	3	4	5	6	9	10	11	12	13	14
1.3.2.69	Zakup i wdrożenie Systemu informatycznego wspomagającego zarządzanie <u>Cel:</u> Fundament - Łódź efektywna i przyjazna, sprawnie zarządzana, oszczędna i gospodarna	Urząd Miasta Łodzi Wydział Informatyki	2015	2021	35 456 402	2 272 552	20 012 198	3 281 968	2 390 065	0	0
1.3.2.70	Zakup narzędziowych systemów teleinformatycznych i sprzętu komputerowego <u>Cel:</u> Fundament - Łódź efektywna i przyjazna - sprawnie zarządzana, oszczędna i gospodarna	Urząd Miasta Łodzi Wydział Informatyki	2016	2018	14 096 793	3 395 600	0	0	0	0	0
1.3.2.71	Zakup, modernizacja i utrzymanie platformy dotyczącej ewidencji, naliczania i windykacji należności - wydatki majątkowe (*) (23) <u>Cel:</u> Fundament - Łódź efektywna i przyjazna - sprawnie zarządzana, oszczędna i gospodarna	Urząd Miasta Łodzi Wydział Informatyki	2013	2021	5 191 563	18 000	0	0	0	0	0
1.3.2.72	Zakup, wdrożenie i utrzymanie Systemu Zarządzania Zasobami Ludzkimi i Wynagrodzeń - wydatki majątkowe (*) (24) <u>Cel:</u> Fundament - Łódź efektywna i przyjazna - sprawnie zarządzana, oszczędna i gospodarna	Urząd Miasta Łodzi Wydział Informatyki	2016	2026	1 349 800	990 000	0	0	0	0	0
1.3.2.73	Zakup wielofunkcyjnego urządzenia do letniego i zimowego utrzymania terenów zewnętrznych (*) (44) <u>Cel:</u> Przestrzeń i środowisko - Miasto bezpieczne	Urząd Miasta Łodzi Wydział Gospodarki Komunalnej	2018	2019	738 000	0	738 000	0	0	0	0
1.3.2.74	Zwiększenie dostępności dorobku polskiej kinematografii poprzez zachowanie zabytkowej infrastruktury Pałacu Scheiblera "R" <u>Cel:</u> Społeczeństwo i kultura - kultura u podstaw	Urząd Miasta Łodzi Wydział Kultury	2017	2019	2 471 545	865 041	1 579 504	0	0	0	0

2024	2025	2026	2027	2028	2029	2030	2031	2032	2033	2034	2035	2036	Limity zobowiązań (3)
15	16	17	18	19	20	21	22	23	24				25
0	0	0	0	0	0	0	0	0	0	0	0	0	5 295 518
0	0	0	0	0	0	0	0	0	0	0	0	0	3 395 600
0	0	0	0	0	0	0	0	0	0	0	0	0	18 000
0	0	0	0	0	0	0	0	0	0	0	0	0	270 400
0	0	0	0	0	0	0	0	0	0	0	0	0	738 000
0	0	0	0	0	0	0	0	0	0	0	0	0	2 444 545

(\*) dla danego przedsięwzięcia jest dodatkowe objaśnienie w  
Załączniku nr 3

Załącznik Nr 3  
do uchwały Nr  
Rady Miejskiej w Łodzi  
z dnia

## **Objaśnienia przyjętych wartości w Wieloletniej Prognozie Finansowej miasta Łodzi na lata 2018–2040**

Wieloletnia Prognoza Finansowa miasta Łodzi została sporządzona na lata 2018–2040, co wynika z okresu planowania limitów wydatków bieżących i majątkowych na planowane i realizowane przedsięwzięcia, a także ujęcia prognozy kwoty długu, stanowiącej część wieloletniej prognozy finansowej, na okres, na który zaciągnięto oraz planuje się zaciągnąć zobowiązania.

W objaśnieniach zostały opisane zasady konstrukcji wieloletniej prognozy finansowej na lata 2018–2040 oraz objaśnienia przyjętych w niej wartości, a także objaśnienia do wykazu przedsięwzięć na lata 2018–2021 i lata następne.

### **Dla roku 2018**

#### **A. Dochody ogółem – wzrost o 5,1% w stosunku do roku 2017<sup>1</sup>.**

##### **1. Dochody bieżące – wzrost o 1,0% w stosunku do roku 2017:**

- a. Wpływy z podatków ustalanych i pobieranych na podstawie odrębnych ustaw – wzrost o 1,5%;
- b. Wpływy z opłat i inne wpływy – spadek 0,2%;
- c. Dochody realizowane przez komunalne jednostki budżetowe oraz wpływy z innych jednostek organizacyjnych – wzrost o 11,2%;
- d. Dochody z majątku gminy – spadek o 6,0%;
- e. Dochody z udziałów w PIT – kwota zaplanowana wg wskaźnika wzrostu 5,1%, prognoza ustalona zgodnie z pismem Ministerstwa Finansów;
- f. Dochody z udziałów w CIT – wzrost o 13,2%, szacunek oparty o prognozę Ministerstwa Finansów i przewidywane wykonanie roku 2017;
- g. Pozostałe dochody – spadek o 53,8%, wynika z rozliczeń o charakterze jednorocznym;
- h. Subwencje – kwota zaplanowana wg wskaźnika wzrostu 3,0%, zgodnie z informacją przekazaną przez Ministerstwo Finansów;
- i. Dotacje celowe – spadek o 28,7%, wartość wynika z informacji przekazanych przez m.in. Łódzki Urząd Wojewódzki;
- j. Środki finansowe pochodzące ze źródeł zagranicznych niepodlegających zwrotowi – spadek o 13,6% w stosunku do roku poprzedniego, szacunek oparty o podpisane umowy o dofinansowanie;
- k. Dochody na zadania zlecone i z porozumień – wzrost o 0,2% dochody wynikają z zawiadomienia Łódzkiego Urzędu Wojewódzkiego, w tym na realizację świadczenia wychowawczego wraz z kosztami obsługi, zgodnie z ustawą z dnia 11 lutego 2016 r. o pomocy państwa w wychowywaniu dzieci (Dz. U. z 2017 r. poz. 1851 oraz z 2018 r. poz. 107, 138, 650, 1000 i 1076) oraz porozumień z innymi jednostkami samorządu terytorialnego i z organami administracji rządowej.

##### **2. Dochody majątkowe – wzrost o 90,4% w stosunku do roku 2017:**

- a. Dotacje i środki przeznaczone na inwestycje – wzrost o 280,1%, ustalona kwota – 206.904.822 zł wynika z:
  - podpisanych umów na realizację przedsięwzięć z udziałem środków z UE – 194.547.494 zł,
  - innych dotacji i środków na inwestycje – 12.357.328 zł;

<sup>1</sup> Wszystkie wskaźniki dla roku 2018 liczone są w stosunku do wykonania budżetu w 2017 r.

- b. Dochody ze sprzedaży majątku – wzrost o 7,1%, dochody te szacowane są w oparciu o dane wynikające z prognozy sprzedaży nieruchomości Miasta;
- c. Z tytułu przekształcenia prawa użytkowania wieczystego w prawo własności – spadek o 15,5%.

#### **B. Wydatki ogółem – wzrost o 8,6% w stosunku do roku 2017.**

1. Wydatki bieżące – wzrost o 2,2% w stosunku do roku 2017:
  - a. Obsługa długu – do wyliczenia wydatków przyjęto stopę bazową na poziomie 2,8%;  
W kwocie obsługi długu – 6.333.883 zł, to spłata odsetek od długu zaciągniętego na finansowanie zadań realizowanych z udziałem środków pochodzących z Unii Europejskiej. Spłaty odsetek podlegają wyłączeniom określonym w art. 243 ust. 3 i 3a ustawy o finansach publicznych.
  - b. Wynagrodzenia i składki od nich naliczane – wzrost o 1,3%;
  - c. Pozostałe wydatki bieżące – wzrost o 1,0%.

Przy planowaniu wydatków bieżących priorytetem jest sfinansowanie wydatków obligatoryjnych, do których należą m.in.: wpłata do budżetu państwa na część równoważącą subwencji ogólnej, wydatki z tytułu obsługi długu, wydatki wynikające z zawartych umów wieloletnich, wydatki z tytułu wynagrodzeń i pochodnych, wydatki na zadanie z zakresu administracji rządowej zlecone gminie, wydatki zapewniające ciągłość działania Miasta w zaspokojeniu potrzeb społecznych a także utrzymanie dyscypliny w zakresie wydatków administracyjnych oraz ograniczenie finansowania i dofinansowania zadań własnych samorządu o charakterze nieobowiązkowym.
2. Wydatki majątkowe – wartość na poziomie pozwalającym na zachowanie przyjętych ograniczeń finansowych. Wzrost o 53,0% w stosunku do roku 2017.  
Planując wydatki majątkowe priorytet stanowiły: inwestycje kontynuowane, ujęte w wykazie przedsięwzięć Wieloletniej Prognozy Finansowej, projekty realizowane z udziałem środków Unii Europejskiej. Ponadto uwzględniono zadania wybrane w ramach środków będących w dyspozycji rad osiedli i budżetu obywatelskiego.

#### **C. Przychody.**

1. Kredyty, pożyczki – 337.732.751 zł, z tego:
  - kredyty krajowe – 284.700.000 zł,
  - kredyty zagraniczne – 50.000.000 zł,
  - pożyczki z Wojewódzkiego Funduszu Ochrony Środowiska i Gospodarki Wodnej – 3.032.751 zł.
2. Inne przychody (niezwiązane z zaciąganiem długu) – wolne środki, jako nadwyżka środków pieniężnych na rachunku bieżącym budżetu, wynikające z rozliczeń kredytów i pożyczek z lat ubiegłych – 105.072.579 zł, w tym 13.656.082 zł – nadwyżka wpływów nad wydatkami z tytułu gospodarki odpadami komunalnymi.

#### **D. Spłata zadłużenia.**

Spłatę długu w wysokości 254.565.542 zł w roku 2018 zaplanowano na podstawie warunków umów zaciągniętych oraz planowanych do zaciągnięcia kredytów, pożyczek oraz emitowanych papierów wartościowych.

W kwocie spłaty długu – 4.969.879 zł, to spłata zadłużenia zaciągniętego na prefinansowanie zadań, w związku z zawartymi umowami, realizowanych z udziałem środków pochodzących z Unii Europejskiej. Spłaty podlegają wyłączeniom określonym w art. 243 ust. 3 ustawy o finansach publicznych.

#### **E. Kwota długu – 2.768.276.920 zł, wynika z zadłużenia z tytułu:**

- Kredytów krajowych – 1.259.787.272 zł,
- Kredytów zagranicznych w PLN – 880.233.786 zł,
- Kredytów zagranicznych w EURO – 40.785.472 zł (9.804.200 EURO × 4,16 – kurs prognozowany na 31.12.2018 r.),

- Obligacji – 573.073.000 zł,
- Pożyczek z Wojewódzkiego oraz Narodowego Funduszu Ochrony Środowiska i Gospodarki Wodnej – 14.397.390 zł.

Kwota długu wynosząca 2.768.276.920 zł wynika z następującej prognozy:

Stan zobowiązań na 31.12.2017 r.	2.685.260.159
- przychody z tytułu kredytów i pożyczek,	+ 337.732.751
- rozchody z tytułu spłat rat kapitałowych, wykupu obligacji	- 254.565.542
- różnice kursowe powstające na spłacie i saldzie zobowiązań zagranicznych w euro $(4,16^2 - 4,1709^3) \times 13.802.600$ EUR	<u>-150.448</u>
Planowany stan zobowiązań na 31.12.2018 r.	2.768.276.920

W ogólnej kwocie długu – 221.622.950 zł, to zadłużenie na prefinansowanie oraz wkład własny na zadania realizowane z udziałem środków pochodzących z Unii Europejskiej, podlegające wyłączeniom określonym w art. 243 ust. 3 i 3a ustawy o finansach publicznych.

#### F. Dopuszczalne wskaźniki spłaty zobowiązań.

Dopuszczalne wskaźniki spłaty zobowiązań określone w art. 243 ustawy o finansach publicznych, po uwzględnieniu ustawowych wyłączeń, liczone w oparciu o:

- a. plan 3 kwartału roku poprzedzającego pierwszy rok prognozy,
  - b. wykonanie roku poprzedzającego pierwszy rok prognozy
- zostały ustalone jako średnia arytmetyczna z trzech poprzednich lat na podstawie następujących danych:

Wyszczególnienie	2015 wykonanie	2016 wykonanie	2017 plan po zm. na 30.09.	2017 wykonanie
Dochody ogółem	3.841.403.448	3.908.457.010	3.894.614.086	3.896.588.759
Dochody bieżące	3.172.831.537	3.487.343.284	3.682.289.014	3.719.615.209
Dochody ze sprzedaży majątku	139.768.549	172.088.211	132.233.744	117.010.396
Wydatki bieżące	2.893.059.594	3.206.556.348	3.430.197.828	3.445.986.668

#### Dla roku 2019

##### A. Dochody ogółem – wzrost o 4,0% w stosunku do roku 2018

##### 1. Dochody bieżące – wzrost o 0,6% w stosunku do roku 2018.

- a. Wpływy z podatków ustalanych i pobieranych na podstawie odrębnych ustaw – kwota zaplanowana wg wskaźnika wzrostu 2,3%, zgodnego ze średniorocznym wzrostem cen towarów i usług konsumpcyjnych podanym przez Ministerstwo Finansów w wytycznych dotyczących stosowania jednolitych wskaźników makroekonomicznych będących podstawą oszacowania skutków finansowych projektowanych ustaw z października 2017 r.;
- b. Wpływy z opłat i inne wpływy – kwota zaplanowana wg wskaźnika wzrostu 2,0%;
- c. Dochody realizowane przez komunalne jednostki budżetowe oraz wpływy z innych jednostek organizacyjnych – kwota zaplanowana wg wskaźnika wzrostu 1,2%;
- d. Dochody z majątku gminy – kwota zaplanowana wg wskaźnika wzrostu 2,3%;
- e. Dochody z udziałów w PIT – kwota zaplanowana wg wskaźnika wzrostu 3,8%, zgodnego z planowanym poziomem wzrostu PKB podanym przez Ministerstwo Finansów w wytycznych dotyczących stosowania jednolitych wskaźników makroekonomicznych będących podstawą oszacowania skutków finansowych projektowanych ustaw z października 2017 r.;

<sup>2</sup> Prognozowany kurs euro na 31.12.2018 r.

<sup>3</sup> Średni kurs euro ustalony przez NBP na 31.12.2017 r.

- f. Dochody z udziałów w CIT – kwota zaplanowana wg wskaźnika wzrostu 3,8%, zgodnego z planowanym poziomem wzrostu PKB;
  - g. Pozostałe dochody – spadek o 11,7%, wynika z rozliczeń o charakterze jednorocznym;
  - h. Subwencje – kwota zaplanowana wg wskaźnika wzrostu 1,6%;
  - i. Dotacje celowe – spadek o 5,6%;
  - j. Środki finansowe pochodzące ze źródeł zagranicznych niepodlegających zwrotowi – spadek o 62,1% w stosunku do roku poprzedniego, szacunek oparty o podpisane i planowane do podpisania umowy oraz o opracowywane wnioski o dofinansowanie;
  - k. Dochody na zadania zlecone i z porozumień – spadek o 3,7%.
2. Dochody majątkowe – wzrost o 42,0% w stosunku do roku 2018:
- b. Dotacje i środki przeznaczone na inwestycje – wzrost o 76,6%, zaplanowana kwota – 365.307.077 zł wynika z:
    - podpisanych umów na realizację zadań z udziałem środków z Unii Europejskiej – 363.088.526 zł,
    - innych dotacji i środków na inwestycje – 2.218.551 zł;
  - c. Dochody ze sprzedaży majątku – spadek o 12,2%, dochody te szacowane są w oparciu o dane wynikające z prognozy sprzedaży nieruchomości Miasta;
  - d. Z tytułu przekształcenia prawa użytkowania wieczystego w prawo własności – spadek o 35,8%.

### **B. Wydatki ogółem – wzrost o 3,6% w stosunku do roku 2018.**

1. Wydatki bieżące – spadek o 2,1% w stosunku do roku 2018:
- a. Obsługa długu – do wyliczenia odsetek przyjęto oprocentowanie w wysokości 4,0% od średniego poziomu zadłużenia w ciągu roku;  
W kwocie obsługi zadłużenia – 8.712.824 zł, to spłata odsetek od długu zaciągniętego na finansowanie zadań realizowanych z udziałem środków pochodzących z Unii Europejskiej. Spłaty odsetek podlegają wyłączeniom określonym w art. 243 ust. 3 i 3a ustawy o finansach publicznych.
  - b. Wynagrodzenia i składki od nich naliczane – spadek o 0,1% w stosunku do roku 2018;
  - c. Pozostałe wydatki bieżące – spadek o 3,7%.
2. Wydatki majątkowe – wartość zaplanowana na poziomie pozwalającym na zachowanie przyjętych ograniczeń finansowych, wynika m.in. z planu wydatków na wieloletnie przedsięwzięcia majątkowe. Wzrost o 30,2% w stosunku do roku 2018.

### **C. Przychody.**

Kredyty krajowe – 384.645.984 zł.

### **D. Spłata zadłużenia.**

Spłatę długu w wysokości 204.440.168 zł w roku 2019 zaplanowano na podstawie warunków umów zaciągniętych oraz planowanych do zaciągnięcia kredytów, pożyczek oraz emitowanych papierów wartościowych.

W kwocie spłaty długu – 7.604.732 zł, to spłata zadłużenia zaciągniętego na prefinansowanie zadań, w związku z zawartymi umowami, realizowanych z udziałem środków pochodzących z Unii Europejskiej. Spłaty podlegają wyłączeniom określonym w art. 243 ust. 3 ustawy o finansach publicznych.

## **Dla roku 2020**

### **A. Dochody ogółem – wzrost 0,9% w stosunku do roku 2019.**

1. Dochody bieżące – wzrost o 2,4% w stosunku do roku 2019:
- a. Wpływy z podatków ustalanych i pobieranych na podstawie odrębnych ustaw – kwota zaplanowana wg wskaźnika wzrostu 2,5%, zgodnego ze średniorocznym wzrostem cen towarów i usług konsumpcyjnych podanym przez Ministerstwo Finansów w wytycznych

dotyczących stosowania jednolitych wskaźników makroekonomicznych będących podstawą oszacowania skutków finansowych projektowanych ustaw z października 2017 r.;

- b. Wpływy z opłat i inne wpływy – kwota zaplanowana wg wskaźnika wzrostu 2,5%;
- c. Dochody realizowane przez komunalne jednostki budżetowe oraz wpływy z innych jednostek organizacyjnych – kwota zaplanowana wg wskaźnika wzrostu 2,5%;
- d. Dochody z majątku gminy – kwota zaplanowana wg wskaźnika wzrostu 2,5%;
- e. Dochody z udziałów w PIT – kwota zaplanowana wg wskaźnika wzrostu 3,8%, zgodnego z planowanym poziomem wzrostu PKB podanym przez Ministerstwo Finansów w wytycznych dotyczących stosowania jednolitych wskaźników makroekonomicznych będących podstawą oszacowania skutków finansowych projektowanych ustaw z października 2017 r.;
- f. Dochody z udziałów w CIT – kwota zaplanowana wg wskaźnika wzrostu 3,8%, zgodnego z planowanym poziomem wzrostu PKB;
- g. Pozostałe dochody – kwota zaplanowana wg wskaźnika wzrostu 4,8% wynika z rozliczeń o charakterze jednorocznym;
- h. Subwencje – kwota zaplanowana wg wskaźnika wzrostu 2,5%;
- i. Dotacje celowe – kwota zaplanowana wg wskaźnika wzrostu 1,5%;
- j. Środki finansowe pochodzące ze źródeł zagranicznych niepodlegających zwrotowi – spadek o 69,2% w stosunku do roku poprzedniego, szacunek oparty o podpisane i planowane do podpisania umowy oraz o opracowywane wnioski o dofinansowanie;
- k. Dochody na zadania zlecone i z porozumień – kwota zaplanowana wg wskaźnika wzrostu 1,0%.

2. Dochody majątkowe – spadek o 11,3% w stosunku do roku 2019:

- a. Dotacje i środki przeznaczone na inwestycje – spadek o 12,1%, zaplanowana kwota – 321.051.201 zł wynika z:
  - podpisanych umów na realizację zadań z udziałem środków z Unii Europejskiej – 308.497.055 zł,
  - innych dotacji i środków na inwestycje – 12.554.146 zł;
- b. Dochody ze sprzedaży majątku – spadek o 9,1%, dochody te szacowane są w oparciu o dane wynikające z prognozy sprzedaży nieruchomości Miasta;
- c. Z tytułu przekształcenia prawa użytkowania wieczystego w prawo własności – dochody utrzymane na poziomie roku 2019.

**B. Wydatki ogółem – spadek o 2,1% w stosunku do roku 2019.**

1. Wydatki bieżące – wzrost o 2,1% w stosunku do roku 2019:

- a. Obsługa długu – do wyliczenia przyjęto 4,5% od średniego poziomu zadłużenia w ciągu roku; W kwocie obsługi długu – 10.307.121 zł, to spłata odsetek od długu zaciągniętego na finansowanie zadań realizowanych z udziałem środków pochodzących z Unii Europejskiej. Spłaty odsetek podlegają wyłączeniom określonym w art. 243 ust. 3 i 3a ustawy o finansach publicznych.
- b. Wynagrodzenia i składki od nich naliczane – wzrost o 2,0% w stosunku do roku 2019;
- c. Pozostałe wydatki bieżące – kwota zaplanowana wg wskaźnika wzrostu 1,3%.

2. Wydatki majątkowe – wartość na poziomie pozwalającym na zachowanie przyjętych ograniczeń finansowych. Spadek o 16,6% w stosunku do roku 2019.

**C. Przychody.**

Kredyty krajowe – 253.906.042 zł.

**D. Spłata zadłużenia.**

Spłatę długu w wysokości 205.113.082 zł w roku 2020 zaplanowano na podstawie warunków umów zaciągniętych oraz planowanych do zaciągnięcia kredytów, pożyczek oraz emitowanych papierów wartościowych.



W kwocie spłaty długu – 8.022.183 zł, to spłata zadłużenia zaciągniętego na prefinansowanie oraz wkład własny do zadań realizowanych z udziałem środków pochodzących z Unii Europejskiej, podlegającego wyłączeniom określonym w art. 243 ust. 3 i 3a ustawy o finansach publicznych.

### **Dla roku 2021**

#### **A. Dochody ogółem – wzrost o 2,5% w stosunku do roku 2020.**

##### 1. Dochody bieżące – wzrost o 2,7% w stosunku do roku 2020:

- a. Wpływy z podatków ustalanych i pobieranych na podstawie odrębnych ustaw - kwota zaplanowana wg wskaźnika wzrostu 2,5%, zgodnego ze średniorocznym wzrostem cen towarów i usług konsumpcyjnych podanym przez Ministerstwo Finansów w wytycznych dotyczących stosowania jednolitych wskaźników makroekonomicznych będących podstawą oszacowania skutków finansowych projektowanych ustaw z października 2017 r.;
- b. Wpływy z opłat i inne wpływy – kwota zaplanowana wg wskaźnika wzrostu 2,5%;
- c. Dochody realizowane przez komunalne jednostki budżetowe oraz wpływy z innych jednostek organizacyjnych – kwota zaplanowana wg wskaźnika wzrostu 2,5%;
- d. Dochody z majątku gminy – kwota zaplanowana wg wskaźnika wzrostu 2,5%;
- e. Dochody z udziałów w PIT – kwota zaplanowana wg wskaźnika wzrostu 3,6%, zgodnego z planowanym poziomem wzrostu PKB podanym przez Ministerstwo Finansów w wytycznych stosowania jednolitych wskaźników makroekonomicznych będących podstawą oszacowania skutków finansowych projektowanych ustaw z października 2017 r.;
- f. Dochody z udziałów w CIT – kwota zaplanowana wg wskaźnika wzrostu 3,6%, zgodnego z planowanym poziomem wzrostu PKB;
- g. Pozostałe dochody – wzrost o 23,9% wynika z rozliczeń o charakterze jednorocznym;
- h. Subwencje – kwota zaplanowana wg wskaźnika wzrostu 2,5%;
- i. Dotacje celowe – kwota zaplanowana wg wskaźnika spadek o 0,02%;
- j. Środki finansowe pochodzące ze źródeł zagranicznych niepodlegających zwrotowi – spadek o 62,5% w stosunku do roku poprzedniego, szacunek oparty o podpisane i planowane do podpisania umowy oraz o opracowywane wnioski o dofinansowanie;
- k. Dochody na zadania zlecone i z porozumień – kwota zaplanowana wg wskaźnika wzrostu 1,0%.

##### 2. Dochody majątkowe – wzrost 0,8% w stosunku do roku 2020:

- a. Dotacje i środki przeznaczone na inwestycje – wzrost 1,1%, zaplanowana kwota – 324.458.545 zł wynika z podpisanych umów na realizację zadań z udziałem środków z Unii Europejskiej;
- b. Dochody ze sprzedaży majątku – dochody utrzymane na poziomie roku 2020;
- c. Z tytułu przekształcenia prawa użytkowania wieczystego w prawo własności – dochody utrzymane na poziomie roku 2020.

#### **B. Wydatki ogółem – spadek o 0,6% w stosunku do roku 2020.**

##### 1. Wydatki bieżące – wzrost o 2,7% w stosunku do roku 2020:

- a. Obsługa długu – do wyliczenia przyjęto 5,0% od średniego poziomu zadłużenia w ciągu roku; W ogólnej kwocie obsługi zadłużenia – 10.339.155 zł, to spłata odsetek od zadłużenia zaciągniętego na wkład własny zadań realizowanych z udziałem środków pochodzących z Unii Europejskiej. Spłata podlega wyłączeniom określonym w art. 243 ust. 3a ustawy o finansach publicznych;
- b. Wynagrodzenia i składki od nich naliczane – wzrost o 2,5% w stosunku do roku 2020;
- c. Pozostałe wydatki bieżące – kwota zaplanowana wg wskaźnika wzrostu 2,4%.

##### 2. Wydatki majątkowe – wartość na poziomie pozwalającym na zachowanie przyjętych ograniczeń finansowych. Spadek o 14,6% w stosunku do roku 2020.

#### **C. Przychody.**

Kredyty krajowe – 217.090.595 zł.

#### **D. Spłata zadłużenia.**

Spłatę długu w wysokości 301.744.202 zł w roku 2021 oszacowano na podstawie warunków umów zaciągniętych oraz planowanych do zaciągnięcia kredytów, pożyczek oraz emitowanych papierów wartościowych.

W kwocie spłaty długu – 44.705.714 zł, to spłata zadłużenia zaciągniętego na wkład własny do zadania „Rozbudowa i modernizacja trasy tramwaju w relacji Wschód–Zachód (Retkinia–Olechów) wraz z systemem zasilania oraz systemem obszarowego sterowania ruchem”, realizowanego z udziałem środków pochodzących z Unii Europejskiej, podlegające wyłączeniom określonym w art. 243 ust. 3a ustawy o finansach publicznych.

#### **Prognoza dochodów na lata 2022–2040**

**Dla lat 2022–2040 prognozuje się główne źródła dochodów w oparciu o wskaźniki makroekonomiczne podane przez Ministerstwo Finansów w wytycznych dotyczących stosowania jednolitych wskaźników makroekonomicznych będących podstawą oszacowania skutków finansowych projektowanych ustaw z października 2017 r.**

#### **A. Dochody ogółem – wskaźniki zmian rok do roku kształtują się na poziomie od -5,1% do 2,4%.**

1. Dochody bieżące – wskaźniki wzrostu rok do roku kształtują się przeciętnie na poziomie od 2,2% do 2,5%:
  - Wpływy z podatków ustalanych i pobieranych na podstawie odrębnych ustaw, wpływy z opłat i inne wpływy, dochody realizowane przez komunalne jednostki budżetowe oraz wpływy z innych jednostek organizacyjnych, dochody z majątku gminy, pozostałe dochody, subwencje zostały zaplanowane wg wskaźnika wzrostu zgodnego z planowanym celem inflacyjnym, podanym dla poszczególnych lat przez Ministerstwo Finansów w wytycznych dotyczących stosowania jednolitych wskaźników makroekonomicznych będących podstawą oszacowania skutków finansowych projektowanych ustaw z października 2017 r.;
  - Dotacje celowe, dochody na zadania zlecone i z porozumień zostały zaplanowane wg wskaźnika wzrostu 1,0%;
  - Dochody z udziałów w PIT i CIT zostały zaplanowane wg wskaźnika wzrostu zgodnego z planowanym poziomem wzrostu PKB podanym dla poszczególnych lat przez Ministerstwo Finansów w wytycznych dotyczących wskaźników makroekonomicznych.
2. Dochody majątkowe – w latach 2022–2040 planowane są dochody ze sprzedaży majątku, w latach 2022–2023 z tytułu dotacji i środków na inwestycje z podpisanych umów na realizację zadań z udziałem środków z Unii Europejskiej oraz w roku 2022 dochody z tytułu przekształcenia prawa wieczystego użytkowania w prawo własności z tendencją malejącą.

#### **B. Wydatki ogółem – wskaźniki zmian rok do roku kształtują się na poziomie od -9,2% do 4,1%.**

1. Wydatki bieżące – wskaźniki wzrostu rok do roku kształtują się na poziomie od 1,9% do 2,5%.
2. Wydatki majątkowe – wartość na poziomie pozwalającym na zachowanie przyjętych ograniczeń finansowych.

#### **C. Obsługa zadłużenia.**

1. Spłatę długu oszacowano na podstawie warunków umów zaciągniętych oraz planowanych do zaciągnięcia kredytów, pożyczek oraz emitowanych papierów wartościowych.
2. Spłata odsetek – do wyliczenia przyjęto 5,0% od średniego poziomu zadłużenia w ciągu roku.

W ogólnej kwocie spłaty i obsługi długu występują spłaty zadłużenia (kapitału) wraz z odsetkami zaciągniętego na wkład własny do zadań: „Rozbudowa i modernizacja trasy tramwaju w relacji Wschód–Zachód (Retkinia–Olechów) wraz z systemem zasilania oraz systemem obszarowego sterowania ruchem”, „Rewitalizacja Pałacu Poznańskich w Łodzi "R"”, „Rozbudowa ul. Rokicińskiej w Łodzi na odcinku od ul. Małowniczej do granic miasta”, „Szlakiem Architektury Włókienniczej”.

Rewitalizacja Księżego Młyna” oraz „Budowa i przebudowa linii tramwajowej w ulicy Wojska Polskiego na odc. od ul. Franciszkańskiej do ul. Strykowskiej wraz z przebudową układu drogowego i niezbędnej infrastruktury oraz budową połączenia tramwajowego wzdłuż ul. Strykowskiej z przebudową układu drogowego i niezbędnej infrastruktury oraz budową połączenia tramwajowego wzdłuż ul. Strykowskiej z przystankiem ŁKA Łódź- Marysin”, realizowanych z udziałem środków pochodzących z Unii Europejskiej, podlegające wyłączeniom określonym w art. 243 ust. 3a ustawy o finansach publicznych.

Objaśnienia do wykazu przedsięwzięć na lata 2018-2021 i lata następne			
Numer objaśnienia	Nazwa przedsięwzięcia	Jednostka odpowiedzialna lub koordynująca program	Objaśnienia przedsięwzięć
(1)	Internacjonalizacja gospodarcza przedsiębiorstw z regionu łódzkiego poprzez dedykowane działania promocyjne i terytorialny marketing gospodarczy "R" (*) (1) <u>Cel:</u> Łódź przedsiębiorcza, kreatywna i innowacyjna	Urząd Miasta Łodzi Biuro Obsługi Inwestora i Współpracy z Zagranicą	Całkowita wartość kosztorysowa przedsięwzięcia wynosi 14.834.415 zł, w tym nieujęta w łącznych nakładach finansowych kwota 9.225 zł – wydatek roku 2016 poniesiony na prace przygotowawcze projektu tj. studium wykonalności uznany przez instytucje pośredniczącą jako wydatek kwalifikowalny.
(2)	ŁODZIANIE NA START (*) (2) <u>Cel:</u> Łódź przedsiębiorcza, kreatywna i innowacyjna	Urząd Miasta Łodzi Biuro Promocji Zatrudnienia i Obsługi Działalności Gospodarczej	Projekt ŁODZIANIE NA START będzie realizowany przez Miasto Łódź. Całkowita wartość kosztorysowa zadania wynosi 1.502.024,40 zł, w tym kwota dofinansowania 1.485.273,18 zł (dofinansowanie z Unii Europejskiej 1.276.720,74 zł i budżetu państwa 208.552,44 zł) wkład własny 16.751,22 zł przewidziany w roku 2017. Przedsięwzięcie będzie realizowane w latach 2016-2018.
(3)	Łódź rewitalizuje, Łódź szkoli - zostań opiekunką medyczną - "R" (*) (3) <u>Cel:</u> Rewitalizacja śródmieścia	Urząd Miasta Łodzi Biuro Strategii Miasta	Liderem projektu będzie „HRP Group” Sp. z o. o. w Łodzi, a Partnerem Miasto Łódź. Całkowita wartość kosztorysowa projektu wynosi 1.009.021,90 zł, w tym kwota dofinansowania 958.570,81 zł, wkład własny 50.451,09 zł. Całkowita wartość kosztorysowa dla Miasta Łodzi wynosi 43.520 zł, w tym dofinansowanie z UE i BP 24.000 zł, wkład własny Miasta Łodzi – 19.520 zł. W łącznych nakładach finansowych nie są ujęte planowane środki do pozyskania przez „HRP Group” Sp. z o. o. w Łodzi z UE i BP w wysokości 934.570, 81 zł oraz wkład własny Lidera w wysokości 30.931,09 zł.
(4)	Przyjedź. Zobacz. Zainwestuj (*) (4) <u>Cel:</u> Łódź przedsiębiorcza, kreatywna i innowacyjna	Urząd Miasta Łodzi Biuro Obsługi Inwestora i Współpracy z Zagranicą	Całkowita wartość kosztorysowa zadania wynosi 1.681.000 zł, w tym nieujęta w łącznych nakładach finansowych kwota 7.995 zł – wydatek roku 2015 poniesiony na prace przygotowawcze do projektu, tj. studium wykonalności, a uznany przez Instytucję Pośredniczącą jako wydatek kwalifikowany.

(5)	Świetlice Łódz (*) (5) <u>Cel:</u> Społeczeństwo i kultura - Miasto - dobro wspólne	Miejski Ośrodek Pomocy Społecznej	Całkowita wartość kosztorysowa przedsięwzięcia wynosi 4.965.672 zł, w tym środki z Unii Europejskiej w kwocie 4.220.821 zł, środki z budżetu państwa 496.421 zł, wkład własny w kwocie 248.430 zł, w tym wkład własny ze środków jednostki samorządu terytorialnego w kwocie 237.230 zł oraz nieujęty w łącznych nakładach finansowych wkład ze środków prywatnych w kwocie 11.200 zł (wkład wniesiony przez partnerów projektu).
(6)	Rewitalizacja Obszarowa Centrum Łodzi - obszar o powierzchni 14 ha ograniczony ulicami: Ogrodową, Gdańską, Legionów, Cmentarną wraz z pierzejami po drugiej stronie ww. ulic – 7 (a) "R" (*) (6) <u>Cel:</u> Infrastruktura i środowisko - rewitalizacja	Urząd Miasta Łodzi Biuro ds. Rewitalizacji	W łącznych nakładach finansowych przedsięwzięcia równych 2.650.503 zł, z uwagi na zmianę prezentacji zadania, nie ujęto kwoty wykonanych wydatków w 2016 r. wynoszących 888.552 zł.
(7)	Rewitalizacja Obszarowa Centrum Łodzi - obszar o powierzchni 14 ha ograniczony ulicami: Ogrodową, Gdańską, Legionów, Cmentarną wraz z pierzejami po drugiej stronie ww. ulic – 7 (c) "R" (*) (7) <u>Cel:</u> Przestrzeń i środowisko - rewitalizacja śródmieścia	Zarząd Inwestycji Miejskich	W łącznych nakładach finansowych przedsięwzięcia równych 133.632.322 zł, z uwagi na zmianę prezentacji zadania, nie ujęto kwoty wykonanych wydatków w 2016 r. wynoszących 805.698 zł.
(8)	Rewitalizacja Obszarowa Centrum Łodzi - obszar o powierzchni 32,5 ha ograniczony ulicami: Zachodnią, Podrzeczną, Stary Rynek, Wolborską, Franciszkańską, Północną, Wschodnią, Rewolucji 1905 r., Próchnika wraz z pierzejami po drugiej stronie ww. ulic - 4 (a) "R" (*) (8) <u>Cel:</u> Infrastruktura i środowisko - rewitalizacja	Urząd Miasta Łodzi Biuro ds. Rewitalizacji	W łącznych nakładach finansowych przedsięwzięcia równych 1.922.619 zł, z uwagi na zmianę prezentacji zadania, nie ujęto kwoty wykonanych wydatków w 2016 r. wynoszących 518.697 zł.
(9)	Rewitalizacja Obszarowa Centrum Łodzi - obszar o powierzchni 32,5 ha ograniczony ulicami: Zachodnią, Podrzeczną, Stary Rynek, Wolborską, Franciszkańską, Północną, Wschodnią, Rewolucji 1905 r., Próchnika wraz z pierzejami po drugiej stronie ww. ulic - 4 (c) "R" (*) (9) <u>Cel:</u> Przestrzeń i środowisko -	Zarząd Inwestycji Miejskich	W łącznych nakładach finansowych przedsięwzięcia równych 148.144.714 zł, z uwagi na zmianę prezentacji zadania, nie ujęto kwoty wykonanych wydatków w 2016 r. wynoszących 568.643 zł.

	rewitalizacja śródmieścia		
(10)	Rewitalizacja Obszarowa Centrum Łodzi - obszar o powierzchni 7 ha ograniczony ulicami: Ogrodową, Zachodnią, Legionów, Gdańską wraz z pierzejami po drugiej stronie ww. ulic - 8 (a) "R" (*) (10) <u>Cel</u> : Infrastruktura i środowisko - rewitalizacja	Urząd Miasta Łodzi Biuro ds. Rewitalizacji	W łącznych nakładach finansowych przedsięwzięcia równych 2.240.974 zł, z uwagi na zmianę prezentacji zadania, nie ujęto kwoty wykonanych wydatków w 2016 r. wynoszących 566.907 zł.
(11)	Rewitalizacja Obszarowa Centrum Łodzi - obszar o powierzchni 7 ha ograniczony ulicami: Ogrodową, Zachodnią, Legionów, Gdańską wraz z pierzejami po drugiej stronie ww. ulic - 8 (c) "R" (*) (11) <u>Cel</u> : Przestrzeń i środowisko - rewitalizacja śródmieścia	Zarząd Inwestycji Miejskich	W łącznych nakładach finansowych przedsięwzięcia równych 49.666.967 zł, z uwagi na zmianę prezentacji zadania, nie ujęto kwoty wykonanych wydatków w 2016 r. wynoszących 509.611 zł.
(12)	Rewitalizacja Obszarowa Centrum Łodzi - obszar o powierzchni 7,5 ha ograniczony ulicami: Wschodnią, Rewolucji 1905 r., Kilińskiego, Jaracza wraz z pierzejami po drugiej stronie ww. ulic - 1 (a) "R" (*) (12) <u>Cel</u> : Infrastruktura i środowisko - rewitalizacja	Urząd Miasta Łodzi Biuro ds. Rewitalizacji	W łącznych nakładach finansowych przedsięwzięcia równych 1.900.309 zł, z uwagi na zmianę prezentacji zadania, nie ujęto kwoty wykonanych wydatków w 2016 r. wynoszących 410.211 zł.
(13)	Rewitalizacja Obszarowa Centrum Łodzi - obszar o powierzchni 7,5 ha ograniczony ulicami: Wschodnią, Rewolucji 1905 r., Kilińskiego, Jaracza wraz z pierzejami po drugiej stronie ww. ulic - 1 (c) "R" (*) (13) <u>Cel</u> : Przestrzeń i środowisko - rewitalizacja śródmieścia	Zarząd Inwestycji Miejskich	W łącznych nakładach finansowych przedsięwzięcia równych 227.053.269 zł, z uwagi na zmianę prezentacji zadania, nie ujęto kwoty wykonanych wydatków w 2016 r. wynoszących 648.805 zł.
(14)	Rewitalizacja obszarowa centrum Łodzi - Projekt 2 (a) kontynuacja zadania nr 2197081/2221921 "R" (*) (14) <u>Cel</u> : Infrastruktura i środowisko - rewitalizacja	Urząd Miasta Łodzi Biuro ds. Rewitalizacji	W łącznych nakładach finansowych przedsięwzięcia równych 1.214.152 zł, z uwagi na zmianę prezentacji zadania, nie ujęto kwoty wykonanych wydatków w 2016 r. wynoszących 3.677.630 zł.
(15)	Rewitalizacja obszarowa centrum Łodzi - Projekt 2 (c) "R" - kontynuacja zadań: 2219622 i 2193102 (*) (15) <u>Cel</u> : Przestrzeń i środowisko - rewitalizacja śródmieścia	Zarząd Inwestycji Miejskich	W łącznych nakładach finansowych przedsięwzięcia równych 78.565.034 zł, z uwagi na zmianę prezentacji zadania, nie ujęto kwoty wykonanych wydatków w 2016 r. wynoszących 1.780.786 zł.
(16)	Rewitalizacja obszarowa	Urząd Miasta	W łącznych nakładach finansowych



	centrum Łodzi - Projekt 3 (a) kontynuacja zadania nr 2197091/2221931 "R" (* (16) Cel: Infrastruktura i środowisko - rewitalizacja	Łodzi Biuro ds. Rewitalizacji	przedsięwzięcia równych 1.702.190 zł, z uwagi na zmianę prezentacji zadania, nie ujęto kwoty wykonanych wydatków w 2016 r. wynoszących 2.806.621 zł.
(17)	Rewitalizacja obszarowa centrum Łodzi - Projekt 3 (c) "R" - kontynuacja zadań: 2219632 i 2193322 (* (17) Cel: Przestrzeń i środowisko - rewitalizacja śródmieścia	Zarząd Inwestycji Miejskich	W łącznych nakładach finansowych przedsięwzięcia równych 75.397.332 zł, z uwagi na zmianę prezentacji zadania, nie ujęto kwoty wykonanych wydatków w 2016 r. wynoszących 919.394 zł.
(18)	Rewitalizacja obszarowa centrum Łodzi - Projekt 5 (a) kontynuacja zadania nr 2203021/2221951 "R" (* (18) Cel: Infrastruktura i środowisko - rewitalizacja	Urząd Miasta Łodzi Biuro ds. Rewitalizacji	W łącznych nakładach finansowych przedsięwzięcia równych 1.006.000 zł, z uwagi na zmianę prezentacji zadania, nie ujęto kwoty wykonanych wydatków w 2016 r. wynoszących 5.516.031 zł.
(19)	Rewitalizacja obszarowa centrum Łodzi - Projekt 5 (c) "R" kontynuacja zadań: 2219642 i 2193342 (*) (19) Cel: Przestrzeń i środowisko - rewitalizacja śródmieścia	Zarząd Inwestycji Miejskich	W łącznych nakładach finansowych przedsięwzięcia równych 115.562.685 zł, z uwagi na zmianę prezentacji zadania, nie ujęto kwoty wykonanych wydatków w 2016 r. wynoszących 1.075.105 zł.
(20)	Rewitalizacja obszarowa centrum Łodzi - Projekt 6 (a) kontynuacja zadania nr 2203031/2221961 "R" (* (20) Cel: Infrastruktura i środowisko - rewitalizacja	Urząd Miasta Łodzi Biuro ds. Rewitalizacji	W łącznych nakładach finansowych przedsięwzięcia równych 9.741.907 zł, z uwagi na zmianę prezentacji zadania, nie ujęto kwoty wykonanych wydatków w 2016 r. wynoszących 2.437.454 zł.
(21)	Rewitalizacja obszarowa centrum Łodzi - Projekt 6 (c) "R" kontynuacja zadań: 2219652 i 2193352 (*) (21) Cel: Przestrzeń i środowisko - rewitalizacja śródmieścia	Zarząd Inwestycji Miejskich	W łącznych nakładach finansowych przedsięwzięcia równych 76.661.878 zł, z uwagi na zmianę prezentacji zadania, nie ujęto kwoty wykonanych wydatków w 2016 r. wynoszących 3.316.961 zł.
(22)	Rewitalizacja przestrzeni miejskiej przy ul. Moniuszki 3, 5 i Tuwima 10 (Program Nowe Centrum Łodzi) - (e) "R" (*) (22) Cel: Gospodarka i infrastruktura - Nowe Centrum Łodzi	Zarząd Inwestycji Miejskich	W łącznych nakładach finansowych przedsięwzięcia równych 64.736.820 zł, z uwagi na zmianę prezentacji zadania, nie ujęto wykonania roku 2015 równego 744.894 zł oraz kwoty wydatków w 2016 r. wynoszących 181.298 zł.
(23)	Zakup, modernizacja i utrzymanie platformy dotyczącej ewidencji, naliczania i windykacji należności (*) (23) Cel: Fundament - Łódź efektywna i przyjazna - sprawnie zarządzana, oszczędna i gospodarna	Urząd Miasta Łodzi Wydział Informatyki	Całkowita wartość kosztorysowa zadania wynosi 8.686.097 zł. Przedsięwzięcie będzie realizowane w latach 2013-2021, z tego wydatek bieżący stanowi kwotę 3.494.534 zł, a wydatek majątkowy jest równy 5.191.563 zł

(24)	Zakup, wdrożenie i utrzymanie Systemu Zarządzania Zasobami Ludzkimi i Wynagrodzeń (*) (24) <u>Cel:</u> Fundament - Łódź efektywna i przyjazna - sprawnie zarządzana, oszczędna i gospodarna	Urząd Miasta Łodzi Wydział Informatyki	Całkowita wartość kosztorysowa zadania wynosi 4.138.805 zł. Przedsięwzięcie będzie realizowane w latach 2016-2026, z tego wydatek bieżący stanowi kwotę 2.789.005 zł, a wydatek majątkowy jest równy 1.349.800 zł
(25)	Budowa dojazdu do węzła "Brzeziny" na autostradzie A1 (*) (25) <u>Cel:</u> Gospodarka i infrastruktura - Funkcjonalna metropolia łódzka w pełni wykorzystująca położenie w centrum Europy i kraju	Zarząd Inwestycji Miejskich	W łącznych nakładach finansowych równych 3.967.585 zł, nie została ujęta kwota planowana do pozyskania ze środków Unii Europejskiej równa 328.781.700 zł.
(26)	Budowa dojazdu do węzła autostradowego "Romanów" na autostradzie A1 - Budowa III Etapu Trasy Górna (*) (26) <u>Cel:</u> Gospodarka i infrastruktura - Funkcjonalna metropolia łódzka w pełni wykorzystująca położenie w centrum Europy i kraju	Zarząd Inwestycji Miejskich	W łącznych nakładach finansowych równych 2.751.6145 zł, nie została ujęta kwota planowana do pozyskania ze środków Unii Europejskiej równa 66.000.000 zł.
(28)	Program Edukacji Ogólnej - "R" (*) (28) <u>Cel:</u> Społeczeństwo i kultura - Łódź ucząca się	Urząd Miasta Łodzi Wydział Edukacji	W łącznych nakładach finansowych równych 2.836.384 zł, nie została ujęta kwota planowana do pozyskania ze środków Unii Europejskiej równa 5.994.701 zł.
(29)	Program Kształcenia zawodowego i ustawicznego - "R" (*) (29) <u>Cel:</u> Społeczeństwo i kultura - Łódź ucząca się	Urząd Miasta Łodzi Wydział Edukacji	W łącznych nakładach finansowych równych 4.914.353 zł, nie została ujęta kwota planowana do pozyskania ze środków Unii Europejskiej równa 11.026.838 zł.
(30)	Rewaloryzacja Parku im. J. Poniatowskiego "R" (*) (30) <u>Cel:</u> Przestrzeń i środowisko - zielona, uporządkowana Łódź	Zarząd Zieleni Miejskiej	W łącznych nakładach finansowych przedsięwzięcia równych 9.840.000 zł, ujęto dofinansowanie z WFOŚiGW w kwocie 4.153.000 zł.
(32)	Opiekuńcza Łódź (*) (32) <u>Cel:</u> Społeczeństwo i kultura - Miasto - dobro wspólne	Miejski Ośrodek Pomocy Społecznej	Całkowita wartość kosztorysowa zadania wynosi 5.926.914 zł, w tym dofinansowanie ze środków Unii Europejskiej w kwocie 5.037.877 zł (w tym nieujęta kwota 764.007 zł; która zostanie wprowadzona po rozliczeniu realizacji projektu w roku poprzednim), dofinansowanie ze środków dotacji celowej 273.616 zł oraz nieujęty w nakładach finansowych wkład własny ze środków prywatnych w kwocie 632.664 zł..
(33)	Akcja aktywizacja - szansa na pracę kobiet z łódzkiego obszaru rewitalizacji (R) (*) (33) <u>Cel:</u> Uzyskać spójność społeczną	Urząd Miasta Łodzi Biuro Promocji Zatrudnienia i Obsługi Działalności Gospodarczej	Projekt realizowany będzie w Partnerstwie. Liderem projektu będzie Centrum Praw Kobiet Oddział w Łodzi, a Partnerem Miasto Łódź. Całkowita wartość kosztorysowa zadania wynosi 606.859,25 zł, w tym kwota dofinansowania: 576.516,29 zł oraz wkład własny: 30.342,96 zł. Całkowita wartość kosztorysowa dla Miasta Łodzi wynosi:

			278.008,16 zł (w tym dofinansowanie z UE i BP: 265.567,55 zł oraz wkład własny Miasta Łodzi: 12.440,61 zł). W łącznych nakładach finansowych nie są ujęte planowane środki do pozyskania przez Centrum Praw Kobiet Oddział w Łodzi z UE i BP w wysokości: 310.948,74 oraz wkład własny, który wniesie Centrum Praw Kobiet Oddział w Łodzi w wysokości: 17.902,35 zł.
(34)	Wniesienie wkładu pieniężnego na podwyższenie kapitału własnego i objęcie udziałów Miejskiego Przedsiębiorstwa Komunikacyjnego - Łódź sp. z o. o. (*) (34) <u>Cel:</u> Przestrzeń i środowisko - Miasto zrównoważonej komunikacji	Urząd Miasta Łodzi Biuro Nadzoru Właścicielskiego	Przedsięwzięcie wymaga rozpoczęcia przez MPK - Łódź sp. z o.o. procedury przetargowej i podpisania umowy na zakup lub najem nowych autobusów w 2018 r., z uwagi na okres produkcji nowego taboru, wydatki z umowy będą ponoszone od 2019 r. Wobec powyższego okres realizacji przedsięwzięcia rozpoczyna się od roku 2019.
(35)	Nowoczesna edukacja szansą na sukces "R" (*) (35) <u>Cel:</u> Społeczeństwo i kultura - Łódź ucząca się	Urząd Miasta Łodzi Wydział Edukacji	Całkowita wartość kosztorysowa przedsięwzięcia wynosi 684.377 zł, w tym: ujęta kwota wkładu finansowego 658.192 zł (z tego: wydatki bieżące – 638.822 zł, wydatki majątkowe – 19.370 zł) i nieujęta kwota wkładu niefinansowego 26.185 zł.
(36)	Projekty edukacyjne dofinansowane ze środków zewnętrznych - wkład własny (*) (36) <u>Cel:</u> Społeczeństwo i kultura - Łódź ucząca się	Urząd Miasta Łodzi Wydział Edukacji	Przedsięwzięcie realizowane w latach 2018-2021. Na przedsięwzięciu został zabezpieczony wkład własny (przewidziany do realizacji od 2019 r.) dla projektów edukacyjnych dofinansowywanych ze środków zewnętrznych w celu umożliwienia podpisywania umów.
(37)	RE - START! Program Aktywizacji Społeczno - Zawodowej w ramach Rewitalizacji M. Łodzi - "R" (*) (37) <u>Cel:</u> Przywrócenie zdolności do zatrudnienia osób zagrożonych ubóstwem lub wykluczeniem społecznym	Urząd Miasta Łodzi Biuro Strategii Miasta	Liderem projektu będzie Stowarzyszenie Inicjatywa Rozsądnych Polaków w Łodzi, a Partnerami Miasto Łódź i Fundacja Św. Rodziny. Całkowita wartość kosztorysowa projektu wynosi 1.587.441,60 zł, w tym kwota dofinansowania 1.502.240,80 zł, wkład własny 85.200,80 zł. Całkowita wartość kosztorysowa dla Miasta Łodzi wynosi 396.759,00 zł, wkład własny rzeczowy Miasta Łodzi – 17.740,80 zł. W łącznych nakładach finansowych nie są ujęte planowane środki do pozyskania przez Lidera i Fundację Św. Rodziny w Łodzi z UE i BP w wysokości 1.123.222,60 zł oraz wkład własny Lidera i Fundacji Św. Rodziny w wysokości 67.460,00 zł oraz wkład rzeczowy Miasta Łodzi.
(38)	Profesja na nowo w obszarze rewitalizacji miasta Łodzi "R" (*) (38) <u>Cel:</u> Rewitalizacja śródmieścia	Urząd Miasta Łodzi Biuro Strategii Miasta	Liderem Projektu będzie Fundacja Uwolnienie w Łodzi, a Partnerem Miasto Łódź. Całkowita wartość kosztorysowa projektu wynosi 2.005.106,18 zł, w tym kwota dofinansowania 1.901.247,18 zł, wkład własny 103.859 zł. Całkowita wartość kosztorysowa dla Miasta Łodzi wynosi 24.000 zł (w tym dofinansowanie z UE i BP 24.000 zł, wkład własny Miasta Łodzi – 0 zł). W łącznych nakładach finansowych nie są ujęte



			planowane środki do pozyskania przez Lidera w wysokości 1.877.247,18 zł oraz wkład własny Lidera w wysokości 103.859 zł.
(39)	Aktywny krok (*) (39) <u>Cel:</u> Społeczeństwo i kultura - Miasto - dobro wspólne	Miejski Ośrodek Pomocy Społecznej	Całkowita wartość kosztorysowa przedsięwzięcia wynosi 1.744.745 zł, w tym środki Unii Europejskiej w kwocie 1.420.828 zł, wkład własny jednostki samorządu terytorialnego w kwocie 303.028 zł oraz nieujęta w łącznych nakładach finansowych kwota 20.889 zł, stanowiąca wkład własny ze środków Funduszu Pracy w ramach realizowanych prac społecznie użytecznych. W kwocie 20.889 zł uwzględnione są wydatki z tytułu prac społecznie użytecznych za 2016 r. – 10.318 zł oraz za 2017 r. – 10.571 zł, w roku 2018 prace społecznie użyteczne nie będą realizowane.
(42)	Rozbudowa Kompostowni Miejskiej w Łodzi przy ul. Sanitariuszek 70/72 o moduły bioreaktorów żelbetowych do tlenowej stabilizacji odpadów zbieranych selektywnie(*) (42) <u>Cel:</u> Przestrzeń i środowisko – zielona, uporządkowana Łódź	Zarząd Gospodarowania Odpadami	Całkowita wartość kosztorysowa przedsięwzięcia wynosi 8.066.710 zł, w tym nieujęta w łącznych nakładach finansowych kwota 5.622.450 zł planowana do pozyskania ze środków Unii Europejskiej.
(43)	Poprawa efektywności energetycznej siedziby Zespołu Tańca Ludowego "Harnam" w Łodzi (*) (43) <u>Cel:</u> Przestrzeń i środowisko - zielona, uporządkowana Łódź	Urząd Miasta Łodzi Wydział Kultury	Całkowita wartość kosztorysowa przedsięwzięcia wynosi 2.714.930 zł. W łącznych nakładach finansowych nie została ujęta kwota planowana do pozyskania ze środków Unii Europejskiej w wysokości 1.681.235 zł.
(44)	Zakup wielofunkcyjnego urządzenia do letniego i zimowego utrzymania terenów zewnętrznych (*) (44) <u>Cel:</u> Przestrzeń i środowisko - Miasto bezpieczne	Urząd Miasta Łodzi Wydział Gospodarki Komunalnej	Podpisanie umowy nastąpi w roku 2018 natomiast wydatki będą ponoszone w roku 2019.
(45)	Wydatki inwestycyjne związane z integracją programu komputerowego MAKS z programem komputerowym ZFM (*) (45) <u>Cel:</u> Łódź sprawnie zarządzana, oszczędna i gospodarna	Straż Miejska	Podpisanie umowy nastąpi w roku 2018 natomiast wydatki będą ponoszone w roku 2019.
(46)	Wsparcie edukacji ogólnej dla niepełnosprawnych wzrokowo poprzez budowę nowego obiektu edukacyjnego "Na Dziewanny" (*) (46) <u>Cel:</u> Społeczeństwo i kultura - Łódź ucząca się	Urząd Miasta Łodzi Wydział Edukacji	Całkowita wartość przedsięwzięcia wynosi 862.959 zł – obejmuje wydatki dotyczące projektu nieobjęte dofinansowaniem (wkład własny).
(47)	Program niskoemisyjnego	Zarząd	Podpisanie umowy nastąpi w roku 2018

	transportu miejskiego - zakup 17 autobusów elektrycznych wraz z wybudowaniem infrastruktury niezbędnej do ich obsługi (*) (47) <u>Cel:</u> Przestrzeń i środowisko Miasto zrównoważonej komunikacji	Inwestycji Miejskich	natomiast wydatki będą ponoszone od roku 2019.
--	---	-------------------------	---